



## Výročná správa za účtovné obdobie k 31. 12. 2014

Obchodné meno: **COOP Jednota Topolčany, spotrebné družstvo**

Sídlo: Stummerova 5, 955 21 Topolčany

**Podpis člena štatutárneho orgánu:**

Ing. Vladimír Habaj .....

Ing. Viola Krajčíková .....

Vyhotovená dňa: 10. 3. 2015

Prerokovaná dňa: 27. 3. 2015

**Podpis osoby zodpovednej za vyhotovenie  
výročnej správy:**

Ing. Tatiana Novotná .....

# OBSAH

	Strana
1. Orgány družstva	2
2. Plnenie vybraných ukazovateľov za rok 2014	3
3. Majetok družstva a jeho zdroje krytia	4
4. Investičná výstavba	5
5. Štruktúra tvorby HV	7
6. Pracovníci a mzdy	8
7. Trhová pozícia	9
• Potravinárska výroba	17
8. Zásoby	18
9. Sociálny fond	19
10. Členská základňa	20
11. Finančné vzťahy k peňažným ústavom	21
12. Vzťah k poisťovni Kooperatíva, a.s.	23
13. Vzťah k štátnemu rozpočtu	24
14. Doprava a údržba	25
15. Efektívnosť hospodárskej činnosti	26
16. Služba COOPKASA /UNIKASA/	27
17. Trhová pozícia podľa hospodárskych stredísk	30
18. Výsledky hospodárenia za jednotlivé prevádzkové jednotky	36
19. Prehľad nákladových a výnosových položiek za rok 2014	43
20. Nákup tovaru	49
• Prehľad nákupu za rok 2014	50
• TOP dodávatelia	52
• Prehľad dodávok chleba a pek. výrobkov za rok 2014	53
21. Celkové zhodnotenie HČ za rok 2014	54
22. Podnikateľský zámer na rok 2015	54
23. Návrh na zúčtovanie výsledku hospodárenia za r. 2014	54
24. Účtovná závierka za rok 2014	55
25. Správa nezávislého audítora	56

Povinnosť vypracovať výročnú správu družstva za rok 2014 vyplynula z § 20 Zákona č. 431/2002 Z. z. o účtovníctve.

## **1. Orgány družstva**

### **Členská schôdza**

Najvyšší orgán družstva, ktorý volí členov predstavenstva a kontrolnej komisie. Počet členov k 31. 12. 2014 bol 4 793.

### **Predstavenstvo**

Štatutárny orgán družstva, ktorý riadi činnosť družstva a rozhoduje o všetkých jeho záležitostiach. Počet členov predstavenstva za rok 2014 je 9 členov.

Členovia predstavenstva na volebné obdobie 2011 – 2016 sú:

1. Ing. Vladimír Habaj – predseda predstavenstva
2. Ing. Viola Krajčíková
3. Anton Lauko – podpredseda predstavenstva
4. Ing. Viera Laurová
5. Ing. Mária Medeková
6. JUDr. Rudolf Opáth
7. Ing. Tatiana Novotná
8. Ing. František Stred'anský
9. Elemír Jančovič

### **Kontrolná komisia**

Kontrolný orgán družstva, ktorý je oprávnený kontrolovať všetku činnosť družstva. Počet členov kontrolnej komisie za rok 2014 je 7 členov.

Členovia kontrolnej komisie na volebné obdobie 2011 – 2016 sú:

1. Marián Čambál – podpredseda kontrolnej komisie
2. Eva Flaková
3. Jozef Flimel
4. Ing. Milan Král
5. Milan Kušnier – predseda kontrolnej komisie
6. Ing. Peter Minárik
7. Magdaléna Škultétyová

Náhradníci: Jaroslav Jambor, Irena Bujnová

### **Vedenie družstva**

Vo vedení družstva je 5 členov a to: Ing. Vladimír Habaj, Anton Lauko, Ing. Viola Krajčíková, Ing. Mária Medeková a Marián Čambál.

## 2. Plnenie vybraných ukazovateľov za rok 2014

Ukazovateľ	Skutočnosť 2013	Úloha 2014	Skutočnosť 2014	Index 2014/2013
<b>Maloobchodný obrat:</b>	<b>39 113</b>	<b>38 300</b>	<b>38 763</b>	<b>99,1</b>
<b>predajne</b>	<b>38 845</b>	<b>38 025</b>	<b>38 483</b>	<b>99,1</b>
mix	33 258	32 800	33 217	99,9
OD	2 801	2 550	2 579	92,1
Supermarket	2 786	2 675	2 687	96,4
<b>ZVS</b>	<b>268</b>	<b>275</b>	<b>280</b>	<b>104,5</b>
<b>Potravinárska výroba</b>	<b>1 417</b>	<b>1 315</b>	<b>1 333</b>	<b>94,1</b>
<b>Investície:</b>	<b>456</b>	<b>475</b>	<b>287</b>	<b>62,9</b>
Stavebné práce	224	218	108	48,2
Budovy	135	0	0	0
Pozemky	10	0	3	30,0
Dopravné prostriedky	7	0	0	0
Stroje a zariadenia, IT	80	150	39	48,8
Nehmot. inv. majetok	0	107	137	0
<b>Priemer. prep. počet pracov.</b>	<b>494</b>	<b>429</b>	<b>449</b>	<b>90,9</b>
<b>Mzdové prostriedky</b>	<b>3 532</b>	<b>3 396</b>	<b>3 380</b>	<b>95,7</b>
<b>Priemerná mzda</b>	<b>596</b>	<b>620</b>	<b>627</b>	<b>105,2</b>
<b>Počet PJ v priamom riadení:</b>	<b>123</b>	<b>118</b>	<b>118</b>	<b>95,9</b>
predajne	120	115	115	95,8
ZVS	1	1	1	100,0
výrobné	2	2	2	100,0
<b>Počet PJ v ekon. prenájme:</b>	<b>75</b>	<b>72</b>	<b>72</b>	<b>96,0</b>
predajne	55	55	55	100,0
ZVS	20	17	17	85,0
<b>Počet členov:</b>	<b>4 844</b>		<b>4 793</b>	<b>98,9</b>

### 3. MAJETOK DRUŽSTVA A JEHO ZDROJE KRYTIA

Majetok družstva a jeho zdroje krytia k 31. 12. 2014 sú nasledovné:

v tis. EUR

Ukazovateľ	2013	2014	Rozdiel
<b>Aktíva celkom:</b>	<b>11 210</b>	<b>10 550</b>	<b>-660</b>
<b>Stále aktíva</b>	<b>8 365</b>	<b>8 117</b>	<b>-248</b>
- nehmotný majetok	8	106	98
- hmotný majetok	7 789	7 443	-346
- finančné investície	568	568	0
<b>Obežné aktíva</b>	<b>2 811</b>	<b>2 409</b>	<b>-402</b>
- zásoby	1 878	1 745	-133
- dlhodobé pohľadávky	12	13	1
- krátkodobé pohľadávky	675	418	-257
- finančný majetok	246	233	-13
<b>Ostatné aktíva</b>	<b>34</b>	<b>24</b>	<b>-10</b>
<b>Pasíva celkom</b>	<b>11 210</b>	<b>10 550</b>	<b>-660</b>
<b>Vlastné imanie</b>	<b>4 191</b>	<b>4 193</b>	<b>2</b>
- základné imanie	1 457	1 444	-13
- kapitálové fondy	334	343	9
- zákonné rezervné fondy	2 629	2 628	-1
- ostatné fondy zo zisku	16	18	2
- hosp. výsledok min. rokov	- 258	- 258	0
- hosp. výsledok bež. roka	13	18	5
<b>Cudzíe zdroje</b>	<b>6 896</b>	<b>6 148</b>	<b>-748</b>
- dlhodobé záväzky	281	329	48
- dlhodobé bankové úvery	297	508	211
- krátkodobé záväzky	3 893	3 226	-667
- bankové úvery	1 530	1 105	-425
- krátkodobé fin. výpomoci	895	980	85
<b>Ostatné pasíva</b>	<b>123</b>	<b>209</b>	<b>86</b>

Majetok družstva bol krytý vlastným imaním vo výške 39,7 % a cudzími zdrojmi vo výške 58,3 %.

## 4. Investičná výstavba

V roku 2014 vynaložilo družstvo na obstaranie dlhodobého majetku celkom 286 622 EUR.

Z celkovej výstavby stavebné práce predstavovali 108 317 EUR, pozemky 2 780 EUR, stroje a zariadenia 38 416 EUR a nehmotné investície 137 109 EUR.

Z celkovej čiastky 286 622 EUR boli preinvestované nasledovné akcie:

<b>Stavebné práce:</b>	<b>108 317</b>
<i>z toho:</i>	
PJ 197 Horné Obdokovce – prestavba predajne	23 552
PJ 179 Preseľany – rozšírenie predajne	13 905
PJ 138 Šalgovce – stavba kotolne	7 807
PJ 135 Timoradza – šachta odpadovej vody	6 609
AB Topoľčany ústredie – modernizácia vstupu	6 313
PJ 530 Partizánske – rekonštrukcia predajne	5 213
PJ 127 Koniarovce – zateplenie budovy	5 069
AB Topoľčany ústredie – prestavba kotolne	5 046
PJ 282 Veľké Uherce - prístavba	4 912
PJ 561 Uhrovec – bezbariérový vstup	4 813
PJ 501 OD Topoľčany - prestavba	4 547
PJ 108 Malá Hradná – vodošachta, zateplenie	4 122
PJ 132 Žitná – prestavba predajne	2 988
PJ 142 V. Kršteňany – bleskozvod, prestrešenie	2 123
PJ 088 Horné Štitáre - modernizácia	2 094
PJ 141 Nadlice - bleskozvod	1 987
PJ 164 Nemčice – prístupová cesta	1 954
PJ 213 Ostratice – vodomerná šachta	1 743
PJ 148 Veľké Hoste – elektrická prípojka	1 685
PJ 600 Supermarket TO – doplnenie osvetlenia	926
PJ 035 Ardanovce – plyn, voda	861
PJ 117 Ruskovce – kanalizácia, žumpa	48

<b>Pozemky:</b>	<b>2 780</b>
<i>z toho:</i>	
Pozemok Klatová Nová Ves	2 500
Pozemok Kolačno	280
<b>Stroje a zariadenia:</b>	<b>38 416</b>
<i>z toho:</i>	
Server PC	24 895
Kamerový systém ústredie AB + OD Topoľčany	10 046
Miešačka – PJ 910 výrobná Chynorany	3 475
<b>Nehmotné investície:</b>	<b>137 109</b>
<i>z toho:</i>	
Software - RTZ	137 109
<b>SPOLU</b>	<b>286 622</b>

## 5. Štruktúra tvorby HV za rok 2014 je nasledovná:

v tis. EUR

Ukazovateľ	Skutočnosť 2013	Skutočnosť 2014	Rozdiel
Tržby z predaja tovaru	31 611	31 498	-113
Náklady vynaložené na predaj tov.	25 029	24 834	-195
Obchodná marža	6 582	6 664	82
Percento obchodnej marže	26,3	26,8	0,5
Tržby za predaj vl. výroby a služ.	1 759	1 693	-66
Aktivácia	11	9	-2
Výrobná spotreba	2 710	2 515	-195
Pridaná hodnota	5 642	5 851	209
Osobné náklady	5 326	5 099	-227
Dane a poplatky	78	71	-7
Odpisy DNM a DHM	470	504	34
Tržby z predaja dlhodob. majetku	464	121	-343
Zost. cena pred. dlh. maj. a mat.	140	30	-110
Prevádzkové náklady	249	417	168
Prevádzkové výnosy	395	435	40
<b>Prevádzkový hosp. výsledok</b>	<b>238</b>	<b>286</b>	<b>48</b>
Výnos. úroky a finančné výnosy	30	21	-9
Nákladové úroky	56	58	2
Ostatné finančné náklady	141	147	6
<b>Hosp. výsl. z finanč. operácií</b>	<b>-167</b>	<b>-184</b>	<b>-17</b>
<b>Výsledok hosp. pred zdanením</b>	<b>71</b>	<b>102</b>	<b>31</b>
Daň z príjmov z bežnej činnosti	-59	-84	-25
<b>Výsledok hosp. po zdanení</b>	<b>12</b>	<b>18</b>	<b>6</b>

## 6. Pracovníci a mzdy

Realizovaná obchodná marža bola vykázaná v čiastke 6 664 tis. EUR a oproti roku 2013 je vyššia o 82 tis. EUR, s indexom rastu 101,2 %.

Obchodná marža na 1 pracovníka v roku 2014 bola dosiahnutá vo výške 14 842 EUR, pričom v roku 2013 to bolo 13 324 EUR.

Podľa činnosti bol stav pracovníkov nasledovný:

Činnosť	Skutočnosť 2013	Skutočnosť 2014	Rozdiel
Predajne	345	328	- 17
OD	39	32	- 7
Supermarket	28	23	- 5
ZVS	6	5	- 1
Výroba	24	22	- 2
Doprava	1		- 1
Údržba	3	2	- 1
Pomocná činnosť	7	2	- 5
MTZ	2	1	- 1
THP	39	34	- 5
<b>SPOLU:</b>	<b>494</b>	<b>449</b>	<b>- 45</b>

Percentuálny podiel počtu pracovníkov v činnostiach:

Činnosť	Skutočnosť 2013	Skutočnosť 2014
Maloobchod	83,4	85,3
ZVS	1,2	1,1
Výroba	4,9	4,9
Ústredie	7,9	7,6
Ostatná činnosť	2,6	1,1

### Zamestnanosť a mzdy

Priemerný evidenčný prepočítaný počet pracovníkov predstavuje 449 pracovníkov a v porovnaní so skutočnosťou za rovnaké obdobie minulého roka sa znížil o 45 pracovníkov, index 90,9 %.

Osobné náklady boli v skutočnosti vo výške 5 099 tis. EUR vrátane sociálnych odvodov, čo je oproti roku 2013 o 227 tis. EUR menej.

Priemerná mzda bola v roku 2014 dosiahnutá vo výške 627 EUR a vzrástla oproti roku 2013 o 31 EUR, pri indexe rastu 105,2 %.

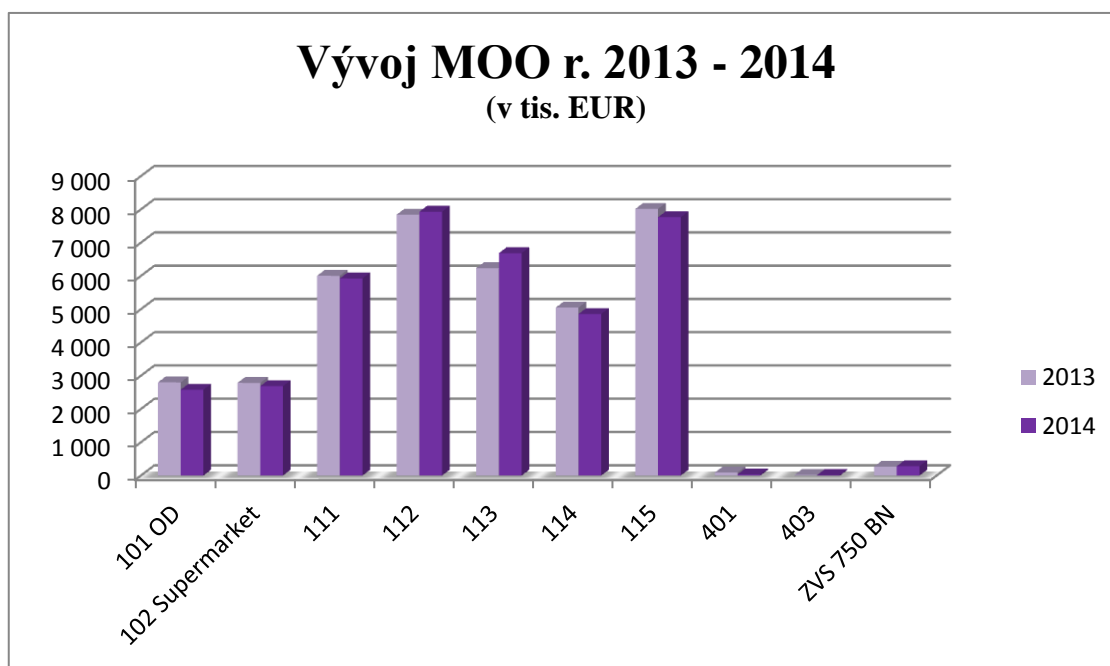
## 7. Trhová pozícia

Celkový maloobchodný obrat družstva v roku 2014 dosiahol výšku 38 763 tis. EUR, čo v porovnaní s rokom 2013 predstavuje pokles o 0,9 %

V jednotlivých obvodoch bolo plnenie MOO nasledovné:

v tis. EUR

HS	Skutočnosť 2013	Úloha 2014	Skutočnosť 2014	Index
<b>101 OD</b>	<b>2 801</b>	<b>2 550</b>	<b>2 579</b>	<b>92,1</b>
<b>102 Supermarket</b>	<b>2 786</b>	<b>2 675</b>	<b>2 687</b>	<b>96,4</b>
111	6 005	5 840	5 925	98,7
112	7 842	7 850	7 931	101,1
113	6 236	6 600	6 686	107,2
114	5 049	4 780	4 856	96,2
115	8 016	7 680	7 767	96,9
401	92	35	36	39,1
403	18	15	16	88,9
<b>111 – 403</b>	<b>33 258</b>	<b>32 800</b>	<b>33 217</b>	<b>99,9</b>
<b>Predajne spolu</b>	<b>38 845</b>	<b>38 025</b>	<b>38 483</b>	<b>99,1</b>
<b>ZVS spolu</b>	<b>268</b>	<b>275</b>	<b>280</b>	<b>104,5</b>
<b>CELKOM:</b>	<b>39 113</b>	<b>38 300</b>	<b>38 763</b>	<b>99,1</b>



## Maloobchodné reťazce

Prevádzkové jednotky skupiny COOP Jednota sú začlenené do týchto maloobchodných formátov:

- supermarket I
- supermarket II
- mix I
- jednota I
- jednota II

**Kritéria pre zaradenie do príslušných foriem sú nasledovné:**

Supermarket I – predajná plocha nad 500 m<sup>2</sup>, priemerný mesačný obrat nad 165 tis. €

Supermarket II – predajná plocha nad 200 m<sup>2</sup>, priemerný mesačný obrat nad 82 tis. €

Mix I – predajná plocha nad 100 m<sup>2</sup>, priemerný mesačný obrat nad 26 tis. €

Jednota I – predajná plocha od 50 do 100 m<sup>2</sup>

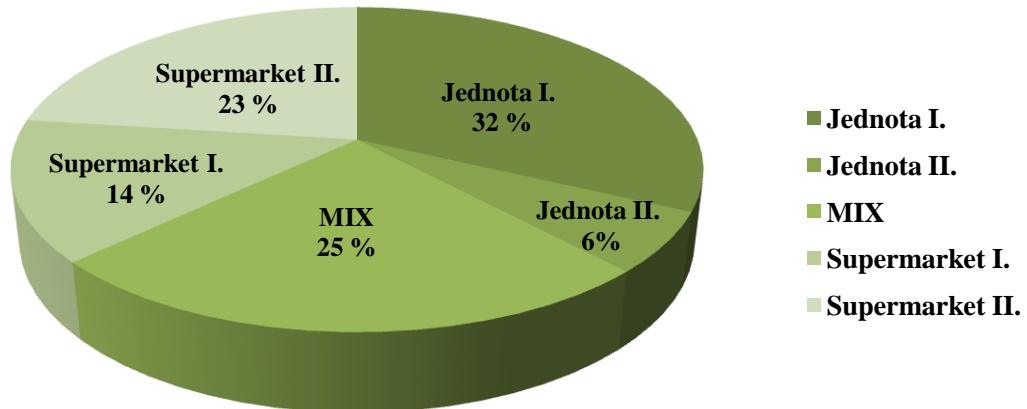
Jednota II – predajná plocha do 50 m<sup>2</sup>

Maloobchodný obrat podľa sortimentnej typizácie v sieti predajní predstavoval čiastku 38 483 tis. EUR a člení sa :

v tis. EUR

Typ predajne	MOO celkom		% podiel z celkov. MOO	Počet PJ	Priem. mes. MOO na 1 prac.	Priem.prep. počet prac.
	Skutočnosť 2014	14/13				
<b>Jednota I.</b>	12 319	93,8	32	59	8,1	127
<b>Jednota II.</b>	2 487	88,6	6	16	8,3	25
<b>MIX</b>	9 653	98,2	25	30	8,1	99
<b>Supermarket I.</b>	5 266	94,3	14	2	10,2	43
<b>Supermarket II.</b>	8 758	117,0	23	8	9,9	74
<b>CELKOM:</b>	<b>38 483</b>	<b>99,1</b>	<b>100,0</b>	<b>115</b>	<b>8,7</b>	<b>368</b>

## Podiel jednotlivých typov PJ na celkovom MOO



### *Obchodný dom COOP Jednota*

V OD Topoľčany bol dosiahnutý nasledovný MOO:

v tis. EUR

	Skutočnosť 2013	Skutočnosť 2014	Index
<b>101 - Obchodný dom</b>	2 801	2 579	92,1

### *Supermarket Topoľčany*

Supermarket Topoľčany dosiahol nasledovný MOO:

v tis. EUR

	Skutočnosť 2013	Skutočnosť 2014	Index
<b>102 - Supermarket</b>	2 786	2 687	96,4

Ostatné prevádzkové jednotky má družstvo zaradené do 5 obvodov a samostatných hospodárskych stredísk.

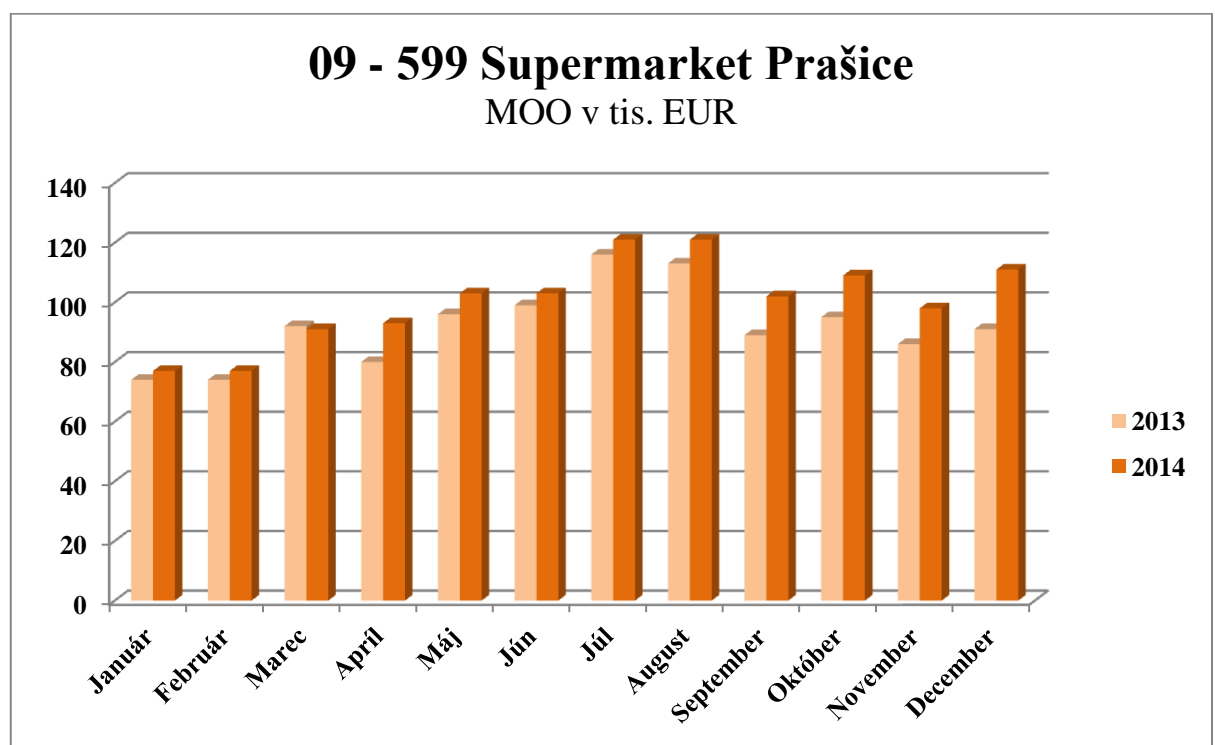
## Obvod 111

Do obvodu bolo zaradených 22 prevádzkových jednotiek, ktoré realizovali MOO vo výške 5 925 tis. EUR, pri indexe 98,7 %.

Priemerný mesačný obrat na 1 PJ dosahoval 22,4 tis. EUR.

V mesiaci november 2014 bola zatvorená PJ 01- 174 Prašice, čo predstavuje výpadok na MOO v hodnote 77 tis. €.

Najvyšší nárast MOO dosiahla PJ 09 - 599 Supermarket Prašice, a to vo výške 100 tis. EUR. Vývoj predaja znázorňuje i nasledujúci graf:



### Najväčšie zmeny MOO v roku 2014 za stredisko 111

Nárast MOO		Pokles MOO	
PJ	MOO v tis. €	PJ	MOO v tis. €
599 Prašice	100	594 Rybany	21
148 V. Hoste	22	133 Tesáre	14
146 Krušovce	21	145 Velušovce	14
119 Šišov	12	041 Nemečky	13
107 Pravotice	9	087 Podhradie	9

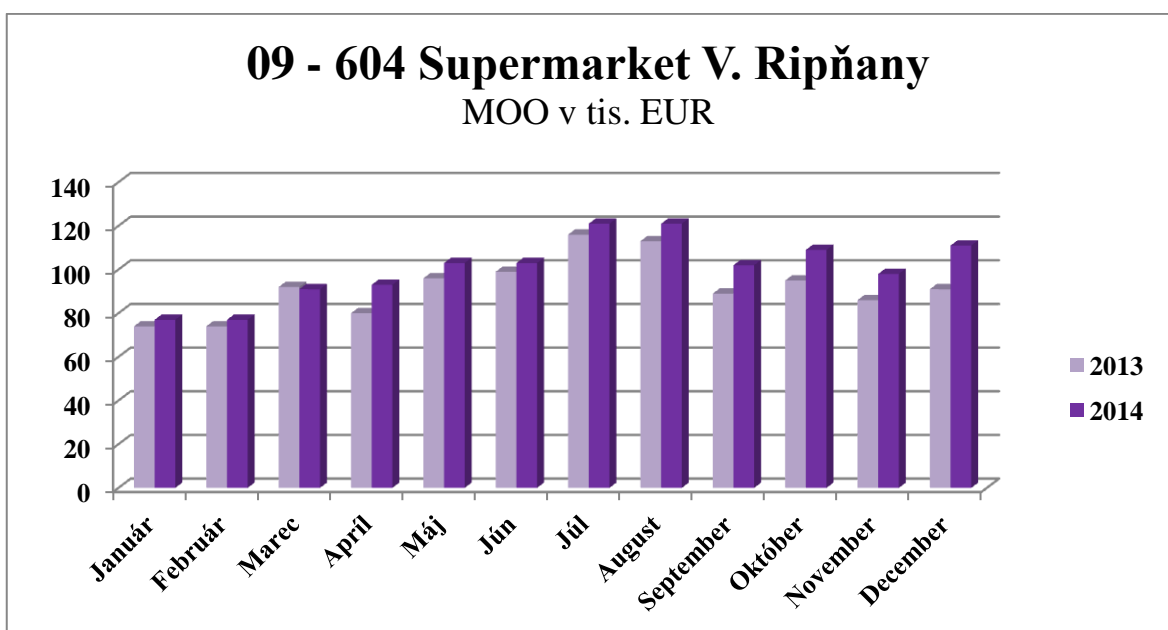
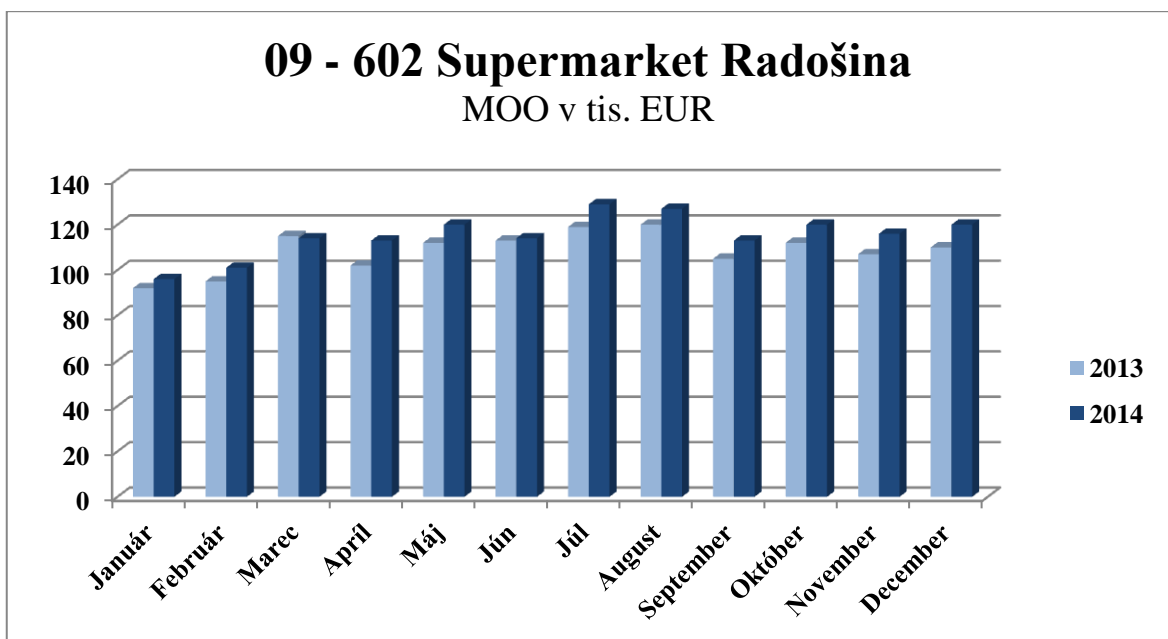
## Obvod 112

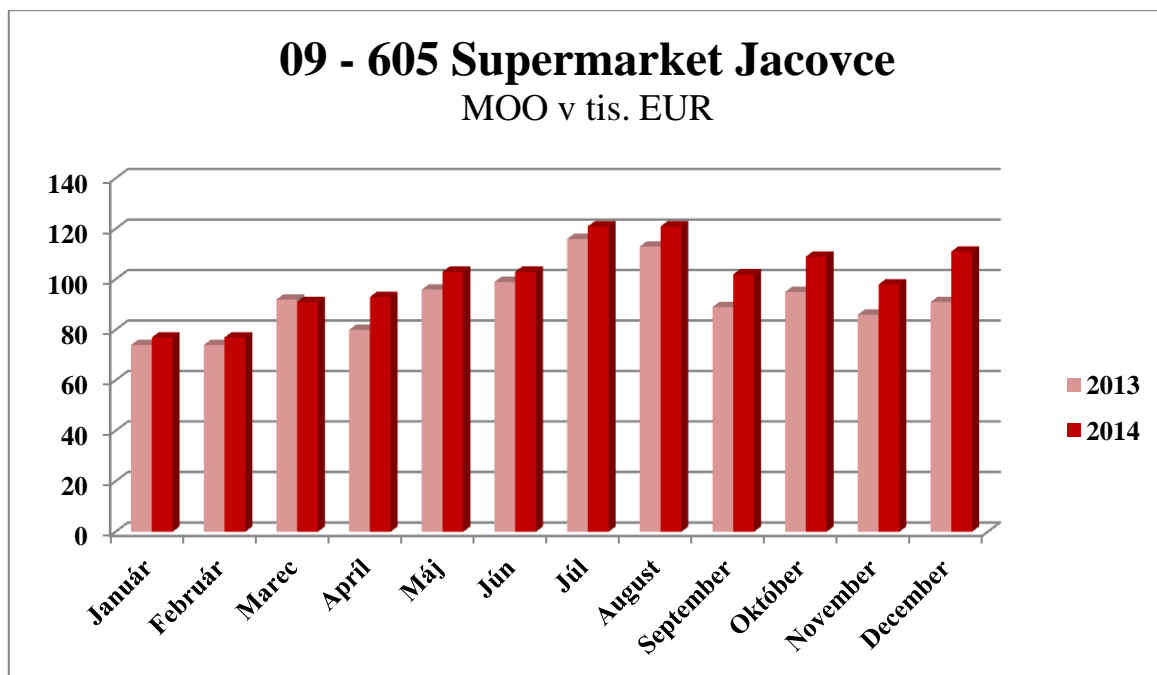
Do obvodu bolo zaradených 22 PJ, ktoré realizovali MOO vo výške 7 931 tis. EUR, pri indexe rastu 101,1 %. Priemerný mesačný obrat na 1 PJ dosiahol 30 tis. EUR.

Najväčší nárast MOO strediska 112 evidujeme na supermarketoch nasledovne:

- **602 Supermarket Radošina** – nárast MOO počas roka predstavuje 81 tis. EUR
- **604 Supermarket Veľké Ripňany** – nárast MOO v porovnaní s rokom 2013 predstavuje 151 tis. EUR
- **605 Supermarket Jacovce** – nárast MOO vykazujeme v hodnote 130 tis. EUR

Vývoj MOO supermarketov tohto strediska znázorňujú i nasledovné grafy:





#### Najväčšie zmeny MOO v roku 2014 za stredisko 112

Nárast MOO		Pokles MOO	
PJ	MOO v tis. €	PJ	MOO v tis. €
604 V. Ripňany	151	185 Tovarníky	32
605 Jacovce	130	072 V. Ripňany	21
602 Radošina	81	076 Čermany	13
014 N. Blatnica	11	004 Nitr. Blatnica	12
071 Lipovník	10	180 N. Blatnica	12

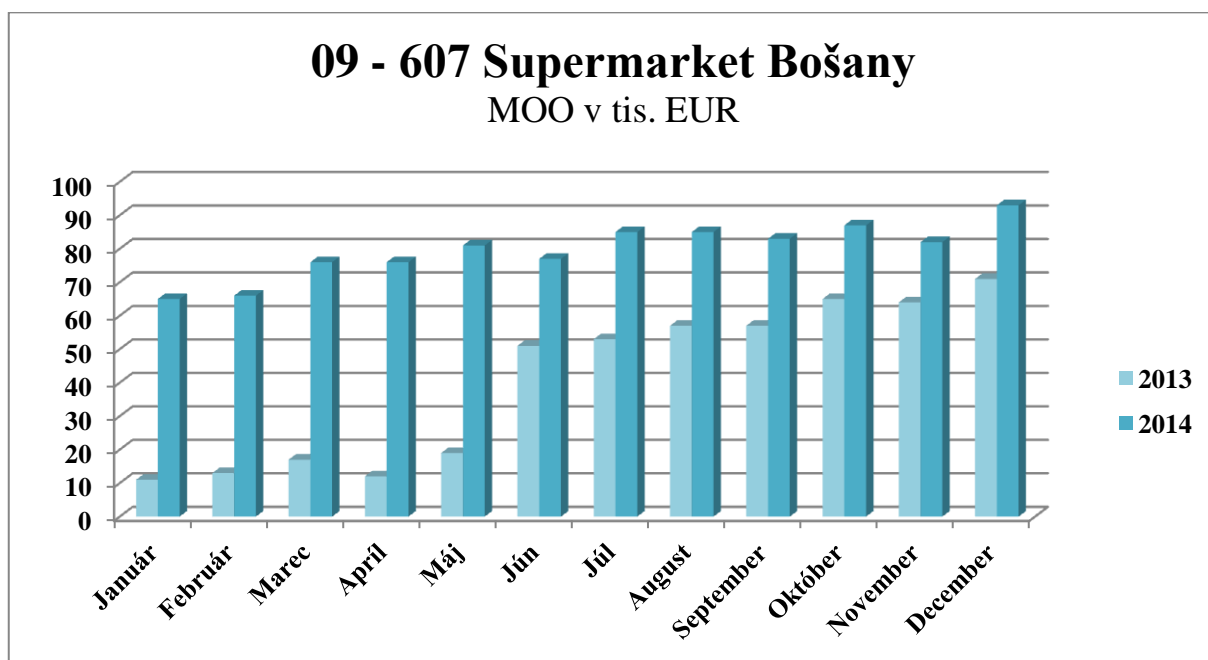
#### **Obvod 113**

Do obvodu bolo zaradených 25 PJ, ktoré realizovali MOO vo výške 6 686 tis. EUR, pri indexe rastu 107,2 %.

Priemerný mesačný obrat na PJ dosiahol 22,3 tis. EUR.

V stredisku je zaradený supermarket 09 – 607 Bošany, ktorý bol uvedený do prevádzky v máji 2013. V priebehu roka 2014 dosiahol MOO vo výške 956 tis. EUR, čo je o 540 tis. EUR viac ako v roku 2013.

Vývoj MOO tejto PJ znázorňuje i nasledovný graf:



### Najväčšie zmeny MOO v roku 2014 za stredisko 113

Nárast MOO		Pokles MOO	
PJ	MOO v tis. €	PJ	MOO v tis. €
<b>607 Bošany</b>	540	<b>022 Partizánske</b>	29
<b>160 Nedanovce</b>	26	<b>012 Partizánske</b>	26
<b>208 Klátová N. V.</b>	20	<b>141 Nadlice</b>	23
<b>122 Bošany</b>	20	<b>188 Skačany</b>	16
<b>191 Klátová N. V.</b>	11	<b>097 V. Bielice</b>	14
<b>147 V. Klíž</b>	7	<b>530 Partizánske</b>	10

### Obvod 114

Do obvodu bolo zaradených 20 PJ, ktoré realizovali MOO vo výške 4 856 tis. EUR, pri indexe 96,2 %. Priemerný mesačný obrat na 1 PJ dosiahol 20,2 tis. EUR.

V priebehu roka boli zatvorené 2 PJ, a to:

- **044 Biskupice** – prevádzka ukončená v januári; výpadok MOO predstavuje celkom 92 tis. EUR
- **070 H. Ozorovce** – PJ bola zatvorená v apríli 2014; výpadok MOO v porovnaní s rokom 2013 predstavuje 76 tis. EUR

## Najväčšie zmeny MOO v roku 2014 za stredisko 114

Nárast MOO		Pokles MOO	
PJ	MOO v tis. €	PJ	MOO v tis. €
<b>561 Uhrovec</b>	28	<b>168 Krásna Ves</b>	24
<b>125 V. Chlievany</b>	19	<b>150 Kšinná</b>	13
<b>200 Podlužany</b>	16	<b>100 Dvorec</b>	8
<b>083 Bánovce n. B.</b>	14	<b>132 Žitná</b>	6
<b>126 Prusy</b>	14	<b>086 Brezolupy</b>	6
<b>158 Slatinka n. B.</b>	14	<b>135 Timoradza</b>	5

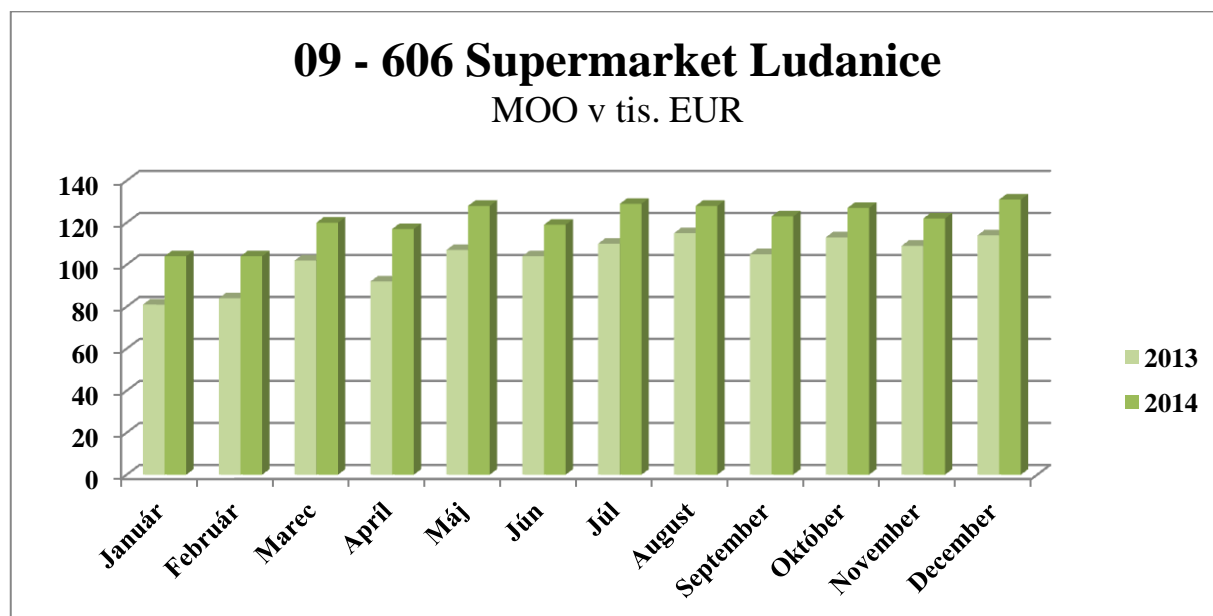
### Obvod 115

Do obvodu bolo zaradených 23 PJ, ktoré realizovali MOO vo výške 7 767 tis. EUR, pri indexe 96,9 %. Priemerný mesačný obrat na 1 PJ dosiahol výšku 28,1 tis. EUR.

V priebehu roka bola zatvorená PJ 01- 173 Nitrianska Streda. Výpadok MOO v porovnaní s rokom 2013 predstavuje 155 tis. EUR.

Najväčší výpadok MOO evidujeme na PJ 01-155 Topoľčany, kde bola ukončená prevádzka v októbri 2013 z dôvodu výpovede nájomného počas rekonštrukcie priestorov zo strany mesta Topoľčany. Pri výpovedi sme dostali prísľub v pokračovaní prevádzky po ukončení rekonštrukčných prác, avšak vo výberovom konaní sme neuspeli a PJ nebola znovu otvorená.

Najvyšší nárast MOO evidujeme na PJ 09 – 606 Supermarket Ludanice, a to vo výške 216 tis. EUR, čo znázorňuje i nasledovný graf:



## Najväčšie zmeny MOO v roku 2014 za stredisko 115

Nárast MOO		Pokles MOO	
PJ	MOO v tis. €	PJ	MOO v tis. €
<b>606 Ludanice</b>	216	<b>596 Solčany</b>	39
<b>593 Krnča</b>	26	<b>206 Ludanice</b>	24
<b>603 Topoľčany</b>	24	<b>115 Belince</b>	21
<b>179 Preseľany</b>	18	<b>151 Topoľčany</b>	20
<b>157 Kamanová</b>	15	<b>190 Preseľany</b>	18
<b>165 Oponice</b>	12	<b>080 Dvorany n. N.</b>	13

### Závody verejného stravovania

V tejto činnosti máme ku koncu roku 2014 zaradenú 1 PJ, pod číslom 70 – 750 Bánovce nad Bebravou, ktorá realizovala MOO vo výške 280 tis. EUR, čo predstavuje zvýšenie MOO v porovnaní s rokom 2013 o 12 tis. EUR a index rastu 104,5 %.

### Potravinárska výroba

Za rok 2014 dosiahlo družstvo 1 333 tis. EUR výkonov v potravinárskej výrobe. Na dosiahnutých výkonoch sa jednotlivé strediská podielali nasledovne:

Výrobňa	v tis. EUR		
	Skutočnosť 2013	Skutočnosť 2014	Index
Mäsovýroba	909	808	88,9
Cukrárska výroba	354	342	96,6
Občerstvenie BN - šaláty	154	183	118,8
<b>SPOLU:</b>	<b>1 417</b>	<b>1 333</b>	<b>94,1</b>

Z dosiahnutého objemu výroby predstavoval odbyt:

Text	v tis. EUR		
	Skutočnosť 2013	Skutočnosť 2014	Index
Vlastná sieť	1 197	1 090	91,1
Cudzí odberatelia	220	243	110,5
<b>SPOLU:</b>	<b>1 417</b>	<b>1 333</b>	<b>94,1</b>

## 8. Zásoby

K 31. 12. 2014 vykázalo družstvo zásoby obchodného tovaru v spotrebiteľských cenách vo výške 2 544 tis. EUR pri obrátke 23,95 dní. Stav zásob sa oproti minulému roku znížil o 106 tis EUR, následkom efektívneho riadenia tovarových zásob.

Stav zásob vo výrobníach bol vo výške 31 471 EUR. Oproti minulému roku vzrástol o 13 994 EUR.

Výrobňa	Skutočnosť 2013	Skutočnosť 2014	Rozdiel
Materiál MV Chynorany	13 787	27 500	13 713
Materiál CV Jacovce	3 690	3 971	281
Materiál 750 Bánovce n. B.	0	0	0
<b>SPOLU:</b>	<b>17 477</b>	<b>31 471</b>	<b>13 994</b>

### Materiálno - technické zásobovanie

Stav zásob materiálu k 31. 12. 2014 v skladoch je nasledovný:

v EUR

Sklad	Stav k 31. 12. 2013	Stav k 31. 12. 2014
Materiál DHIM	9 983	8 754
Sklad odevov	34	199
Materiál MTZ	3 623	3 109
Sklad tlačív	196	59
Lieky	0	0
<b>SPOLU:</b>	<b>13 836</b>	<b>12 121</b>

## 9. Sociálny fond

Tvorba a použitie sociálneho fondu sa riadi zákonom NR SR č. 152/1994 o sociálnom fonde a doplnkami zákona č. 286/1992 Zb. o daniach z príjmov v znení zákona 280/1993 Z.z. a zákona 375/1996 Z.z.

Za rok 2014 bola tvorba a použitie nasledovné:

<b>Stav sociálneho fondu k 1. 1. 2014</b>	<b>1 762 EUR</b>
<b>I. Tvorba fondu</b>	
- zákonný prídela	44 010 EUR
- splátky pôžičiek	0 EUR
- príjem z rekreačných zariadení	684 EUR
<b>Spolu tvorba</b>	<b>44 694 EUR</b>
<b>II. Použitie fondu za rok 2014</b>	
- pôžičky pracovníkom	0 EUR
- závodné stravovanie	11 246 EUR
- telovýchova a šport	11 758 EUR
- kultúrne akcie	3 342 EUR
- pracovné výročia a životné jubileá	16 774 EUR
<b>Spolu použitie</b>	<b>43 120 EUR</b>
<b>Stav sociálneho fondu k 31. 12. 2014</b>	<b>3 336 EUR</b>

## 10. Členská základňa

K 31. 12. 2014 eviduje družstvo 4 793 členov v 83 členských základniach.

V roku 2014 zrušilo členstvo 51 členov (výpoveďou, úmrtím) s vyplatením vyrovnávacieho podielu.

Výška základných členských vkladov predstavuje 81 464 EUR.

Reštitúcie členom vykazujú celkom 12 954,20 €, z toho 4 819 € do združených prostriedkov a výplata pre členov 8 135,20 €.

Ďalej v roku 2014 bol zabezpečený pre každú členskú základňu časopis Jednota.

Poukážky dozorným výborom boli poskytnuté vo výške 3 798 EUR.

Pre predsedov DV bol organizovaný jednodňový zájazd na hrad Červený kameň.

Čerpanie zliav za rok 2013, vyplatené v roku 2014 bolo nasledovné:

- |                                     |              |
|-------------------------------------|--------------|
| - vyčerpané zľavy cez nákupnú kartu | 189 438,05 € |
| - vyčerpané zľavy formou poukážok   | 505,12 €     |

Za rok 2014 je vyplácané percento z nákupov pre členov i nečlenov jednotné, a to 1% z celkových nákupov za rok.

Suma celkových vypočítaných zliav za rok 2014 je 210 545,96 €, ktoré budú vyplatené v roku 2015 nasledovne:

- |                              |                |
|------------------------------|----------------|
| - pre členov družstva:       | 34 514,22 EUR  |
| - pre nečlenov (zákazníkov): | 176 031,74 EUR |

Družstvo eviduje 4 793 členov, avšak na nákupné karty realizovalo nákup len 3 046 členov. Družstvo eviduje 24 554 nečlenov /zákazníkov/, avšak na nákupnú kartu realizovalo nákup 22 536 nečlenov /zákazníkov/.

Členovia družstva vložili svoje voľné prostriedky do družstva, za ktoré získali úroky vo výške 20 130,92 EUR. Vklady boli úročené 2 % úrokovou mierou.

## 11. Finančné vzťahy k peňažným ústavom

Úvery družstvo vykazovalo z:

- ČSOB a. s. pobočka Topoľčany
- Poštová banka a. s. pobočka Nitra
- COOP Jednota Slovensko SD

V roku 2014 bol ich stav nasledovný:

v tis. EUR

	Poštová banka		COOP Jednota Slovensko	ČSOB			Spolu
	Invest.	Invest.		KTK	Invest.	Invest.	
<b>stav k 1. 1. 2014</b>	128	133		1 600		35	1 896
<b>splátky</b>	67	42	10		50	35	204
<b>čerpanie</b>			115		300		415
<b>stav k 31. 12. 2014</b>	61	91	105	1 600	250	0	2 107

Z Poštovej banky a. s. pobočka Nitra v zmysle zmluvy o úvere č. 15/2005 NR máme poskytnutý strednodobý úver na financovanie Supermarketu 09 – 600 Topoľčany, ktorý je splatný dňa 20. 11. 2015. Mesačné splátky predstavujú 5 579 EUR za úrokovú sadzbu 5,58 %.

Z Poštovej banky a. s. sme v roku 2012 čerpali na základe zmluvy o úvere č. 002/12/030381 strednodobý úver na financovanie investície PJ 09-603 Supermarket II. Topoľčany. Úver je splácaný pravidelnými mesačnými splátkami vo výške 3 509 EUR, a to počnúc dňom 20. 6. 2012, pričom posledná splátka bude vo výške 3 496 EUR a splatná ku dňu 20. 2. 2017. Úroková sadzba predstavuje výšku 1,90 % p. a. a 3M EURIBOR.

Na financovanie podnikateľskej činnosti družstva máme poskytnutý kontokorentný úver vo výške 1 600 tis. € z ČSOB a. s. pobočka Topoľčany, v zmysle zmluvy číslo 0983/08/8772, dodatok č. 8, ktorý je splatný dňa 30. 11. 2015. Na základe jednanja bude úver predĺžený na ďalší rok.

Z ČSOB a.s. Topoľčany sme mali poskytnutý investičný úver 235 000 EUR, ktorý bol poskytnutý za účelom kúpy a rekonštrukcie predajne potravín 09 – 599 Supermarket Prašice a ktorý bol splatený dňa 25. 7. 2014. Mesačné splátky predstavovali 5 000 EUR za úrokovú sadzbu 2,60 % p. a. a 1 mesačný EURIBOR.

Z ČSOB a.s. Topoľčany sme čerpali účelový úver v hodnote 300 000 EUR, ktorý bol poskytnutý na financovanie investícií.

Úver je splácaný mesačnými splátkami vo výške 10 000 EUR vždy k 25. dňu v mesiaci, pričom posledná splátka v hodnote 30 000 EUR je splatná 25. 11. 2016. Úver je splácaný pohyblivou úrokovou sadzbou a to 1 M EURIBOR a maržou v pevnej výške 2,02% p. a..

Dňa 29. 9. 2014 bola uzavretá zmluva o úvere č. 1/2014 s COOP Jednota Slovensko, spotrebné družstvo. Predmetom zmluvy je poskytnutie úveru v celkovej hodnote 115 000 EUR na financovanie projektu Riadenie tovarových zásob prostredníctvom SW podpory Planning Wizzard. Splátky budú uskutočnené pravidelne štvrťročne, počas obdobia 3 rokov, v dohodnutých splátkach po 9 600 EUR, s tým, že posledná splátka je vo výške 9 400 EUR. V zmluve bola dohodnutá úroková sadzba 6M EURIBOR s odchýlkou + 1,00 % p. a..

## 12. Vzťah k poisťovni KOOOPERATÍVA, a.s.

Družstvo má uzatvorenú poisťnú zmluvu s KOOOPERATÍVA poisťovňa, a. s., na krytie škôd z titulu živelných pohrôm, odcudzení, poruchy strojov, výkladných skiel a dopravy.

Podľa druhov poistenia bolo plnené:

### Stav poisťného k 31. 12. 2014

	<i>Platené poisťné</i>	<i>PS</i>	<i>Počet evidovaných prípadov</i>	<i>Uplatnené r. 2014</i>	<i>Úhrada</i>	<i>Krátené</i>	<i>Zostatok</i>
<i>Živel</i>	5 352		2	6 815	58	42	6 715
<i>Krádež</i>	48 397	64 776	51	49 750	69 031	27 792	17 703
<i>Stroje</i>	4 481	2 732	30	7 211	7 262	2 283	398
<i>Výklady</i>	1 494	459	9	416	635	116	124
<i>Vandalizmus</i>	1 494	257	10	809	735	169	162
<i>Preprava</i>	448						
<i>Zodpovednosť</i>	2 551		1	986	986		
<i>Zákonné MV</i>	1 650						
<i>Havarijné MV</i>	6 718		1	803	737	66	
<i>Spolu</i>	<b>72 585</b>	<b>68 224</b>	<b>104</b>	<b>66 790</b>	<b>79 444</b>	<b>30 468</b>	<b>25 102</b>

## **13. Vzťah k štátnemu rozpočtu**

### **1. Priame dane**

Na základe zákona č. 582/2004 o miestnych daniach a miestnom poplatku za komunálne odpady a drobné stavebné odpady odvádzame do štátneho rozpočtu nasledovné:

#### **a) daň za motorové vozidlá**

- v roku 2014 sme odvedli daň vo výške 2 600 EUR, čo je o 472 EUR menej v porovnaní s rokom 2013.

#### **b) daň z nehnuteľnosti**

- mestským a obecným úradom sme v priebehu roka 2014 zaplatili celkom 49 721 EUR, čo je o 2 437 EUR menej ako v roku 2013.

### **2. Nepriame dane**

#### **Daň z pridanej hodnoty**

V zmysle zákona č. 222/04 Z. z. o dani z pridanej hodnoty družstvo za rok 2014 odvedlo do ŠR daň z pridanej hodnoty v čiastke 1 203 656 EUR, čo je o 44 074 EUR viac ako v roku 2013.

Z titulu uskutočnenia zdaniteľných plnení pre neplatičov DPH, sme zaplatili DPH v čiastke 1 201 EUR, čo je o 578 EUR menej ako v roku 2013.

#### ***Ochrana družstevného majetku***

V roku 2014 bolo uskutočnených celkom 194 inventúr. Manká boli vykázané v 84 prípadoch vo výške 35 396 EUR, čo je o 3 986 EUR menej ako v roku 2013.

Krádeží bolo celkom 24 s celkovým vykázaným mankom 41 563 EUR, čo je o 35 344 EUR menej ako v roku 2013.

Vykázaná norma strát bola zúčtovaná vo výške 56 590 EUR.

Najvyššie manká boli vykázané v nasledovných PJ:

v EUR

<b>PJ</b>	<b>EUR</b>	<b>Splátky</b>
<b>127 Koniarovce</b>	2 697	splátky
<b>207 V. Uherce</b>	2 683	splátky
<b>165 Oponice</b>	2 510	práv. odd.
<b>085 D. Naštice</b>	2 194	splátky
<b>162 Ostratice</b>	1 692	splátky
<b>112 Partizánske</b>	1 471	splátky
<b>161 Dežerice</b>	1 371	splátky

#### **14. Doprava a údržba**

Stav motorových vozidiel k 31. 12. 2014 bol nasledovný:

<b>Typ vozidla</b>	<b>Počet</b>		<b>Ubehnuté km</b>	
	<b>2013</b>	<b>2014</b>	<b>2013</b>	<b>2014</b>
Nákladné vozidlá	1	1	6 004	8 828
Dodávkové vozidlá	2	2	35 063	29 715
Osobné vozidlá	10	9	265 030	270 373
Osobné dod. voz.	5	4	124 780	103 963
<b>SPOLU:</b>	<b>18</b>	<b>16</b>	<b>430 877</b>	<b>412 879</b>

V priebehu roka 2014 boli uskutočnené nasledovné zmeny vo vozovom parku:

- Vyradenie 2 motorových vozidiel značky:
  - Osobné vozidlo Seat Alhambra TO-749 BR
  - Osobné dodávkové vozidlo Renault Scenic TO-603 CK

Čerpanie PHM v roku 2014 na stredisku dopravy bolo nasledovné:

PHM	počet v litroch 2013	počet v litroch 2014	rozdiel v litroch
Nafta	12 162	11 417	-745
Benzín	18 662	17 648	-1 014

## Údržba

Výkony strediska údržby za rok 2014 dosiahli 19 704 EUR z toho:

- údržba v rámci družstva	12 311
- údržba od poisťovní	2 956
- údrž. práce na investíciách	4 437

Stredisko údržby vykázalo za rok 2014 stratu vo výške 12 607 EUR, čo je o 4 766 EUR menej ako v roku 2013.

## 15. EFEKTÍVNOSŤ HOSPODÁRSKEJ ČINNOSTI

Družstvo k 31. 12. 2014 vykázalo hospodársky výsledok zisk v hodnote 102 538 EUR, z ktorého bola odpočítaná daň z príjmov z bežnej činnosti v hodnote 84 194 EUR. Výsledok hospodárenia po zdanení predstavoval čiastku 18 344 EUR.

*Hospodársky výsledok sa skladá:*

v EUR

Ukazovateľ	Skutočnosť 2013	Skutočnosť 2014
Prevádzkový hospodársky výsledok	238 281	286 185
Hosp. výsledok z finanč. operácií z toho: <i>nákladové úroky</i>	- 166 831 55 924	- 183 647 57 995
Výsledok hospodárenia pred zdanením	71 450	102 538
Daň z príjmu z bežnej činnosti	59 040	84 194
<b>Výsledok hospodárenia po zdanení</b>	<b>12 410</b>	<b>18 344</b>

## **16. Služba COOPKASA /UNIKASA /**

Za účelom zvýšenia služieb zákazníkom sme uplatňovali aj v roku 2014 na našich prevádzkových jednotkách službu COOPKASA, ktorá zabezpečuje nasledovné služby:

- platba šekov
- dobíjanie telefónnych kreditov
- platba platobnou kartou
- vyplácanie vernostného
- cashback

Platba šekov je zabezpečená výhodnejšími podmienkami ako prostredníctvom služieb Slovenskej pošty, a to poplatkom vo výške 0,20 € pri šeku v hodnote do 34 € a poplatkom 0,33 € pri šeku nad 34 €.

Vernostný program – ide o poskytnutie zľavy z hodnoty nákupu na nákupnú kartu COOP Jednota Klasik a COOP Jednota Plus. Zľava sa vypočíta z celkového objemu nákupov za predchádzajúci kalendárny rok.

Okrem zľavy z nákupu realizovaného v predajniach COOP Jednota, poskytuje nákupná karta svojim držiteľom aj ďalšie benefity – priame zľavy u zmluvných partnerov COOP Jednoty Slovensko a to u:

- CK TIP travel /TATRATOURL/
- CK BUBO
- AquaCity Poprad
- Kúpele Trenčianske Teplice
- TEMPO KONDELA NÁBYTOK
- Azet.sk
- Slovenské liečebné kúpele Piešťany a Smrdáky

Cashback – ide o výdaj hotovosti prostredníctvom POS terminálu na predajni. Základnou podmienkou je platobná karta VISA alebo VISA Electron a banka, ktorá vydala kartu musí túto službu na karte povoliť. Službu je možné využiť pri minimálnom nákupe 5 EUR. Maximálny možný výber je 50 EUR.

Od 1. 10. 2013 poskytujeme služby COOPKASA cez Poštovú banku a.s..  
Prostredníctvom služby COOPKASA možno realizovať platby nasledovných spoločností:

- AEGON Životná poisťovňa, a. s.
- Allianz – Slovenská poisťovňa, a.s.
- AVON Cosmetics, spol. s r. o.
- CitiFinacial, divízia Citibank Slovakia a.s.
- COFIDIS, a. s.
- ČEZ Slovensko s.r.o.
- DIGI SLOVAKIA, s. r.o.
- Home Credit Slovakia, a.s.
- Liptovská vodárenská spoločnosť, a. s.
- Orange Slovensko, a.s.
- Oriflame Slovakia, s.r.o.
- Podtatranská vodárenská prevádzková spoločnosť, a. s.
- Považská vodárenská spoločnosť, a. s.
- Q B E poisťovňa, a.s.
- Severoslovenské vodárne a kanalizácie, a. s.
- Stredoslovenská energetika, a.s.
- Stredoslovenská vodárenská prevádzková spoločnosť, a. s.
- Telefónica O2 Slovakia s.r.o
- Telekom
- Trenčianska vodohospodárska spoločnosť, a. s.
- Turčianska vodárenská spoločnosť, a. s.
- Union poisťovňa, a.s.
- UPC Broadband Slovakia, s.r.o.
- Vodárenská spoločnosť Ružomberok, a.s.
- Východoslovenská energetika, a.s.
- Západoslovenská energetika, a.s.
- Západoslovenská vodárenská spoločnosť, a.s.

**Využívanie služby Coopkasa bolo v roku 2014 nasledovné:**

	<b>Počet transakcií</b>		<b>Rozdiel</b>
	<b>2013</b>	<b>2014</b>	<b>2014-2013</b>
<b>Coopkasa - šeky</b>	96 997	110 745	13 748
<b>Platba kartou</b>	253 299	352 624	99 325
<b>Dobitie mobilu</b>	128 743	143 664	14 921
<b>Vernostné</b>	25 643	54 698	29 055
<b>Cashback</b>	3 273	4 856	1 583
<b>SPOLU:</b>	507 955	666 587	158 632

	<b>Suma transakcií v EUR</b>		<b>Rozdiel</b>
	<b>2013</b>	<b>2014</b>	<b>2014 - 2013</b>
<b>Coopkasa - šeky</b>	3 250 679	3 671 073	420 394
<b>Platba kartou</b>	3 270 280	4 306 847	1 036 567
<b>Dobitie mobilu</b>	975 237	1 001 040	25 803
<b>Vernostné</b>	182 708	189 557	6 849
<b>Cashback</b>	127 715	187 161	59 446
<b>SPOLU:</b>	7 806 619	9 355 678	1 549 059

Počet celkových transakcií cez Coopkasu oproti prechádzajúcemu roku stúpol o 158 632 transakcií, čo predstavuje v hodnotovom vyjadrení nárast o 1 549 059 €.

V roku 2014 sme zaznamenali výrazný nárast platby kartou, v počte transakcií stúpila táto služba o 99 325 transakcií a v hodnotovom vyjadrení nárast predstavoval čiastku 1 036 567 €.

V roku 2014 bolo celkom riešených 68 reklamácií v celkovej sume 1 677,55 EUR, čo je o 41 reklamácií menej ako v roku 2013 a celková suma je nižšia o 1 090,86 €.

Reklamácie sa v 24 prípadoch týkali služby Coopkasa, v 32 prípadoch platby platobnou kartou, v 11 prípadoch služby dobíjania mobilných telefónov a 1 prípad vyplácania vernostného.

## 17. Trhová pozícia podľa hospodárskych stredísk

### Hospodárske stredisko 101 OD Topoľčany

v tis. EUR

PJ	MOO 2014		Rozdiel 2014/2013	Stav prac.	Zásoby	Obch. prirážka
	Úloha	Skutočnosť				
501 OD Topoľčany	2 550	2 579	- 222	21	106	22,2

### Hospodárske stredisko 102 Supermarket Topoľčany

v tis. EUR

PJ	MOO 2014		Rozdiel 2014/2013	Stav prac.	Zásoby	Obch. prirážka
	Úloha	Skutočnosť				
600 - Supermarket	2 675	2 687	- 99	23	78	20,3

### Hospodárske stredisko 211 ZVS

v tis. EUR

PJ	MOO 2014		Rozdiel 2014/2013	Stav prac.	Zásoby	Obch. prirážka
	Úloha	Skutočnosť				
750 Bánovce n. B.	275	280	12	6	5	66,6
750 BN - šaláty	175	183	30	0		

### Hospodárske stredisko 401 MV Chynorany

v tis. EUR

PJ	MOO 2014		Rozdiel 2014/2013	Stav prac.	Zásoby	Obch. prirážka
	Úloha	Skutočnosť				
270 Chynorany	35	36	- 56	0		
910 MV Chynorany	805	808	- 101	11		

### Hospodárske stredisko 403 CV Jacovce

v tis. EUR

PJ	MOO 2014		Rozdiel 2014/2013	Stav prac.	Zásoby	Obch. prirážka
	Úloha	Skutočnosť				
913 PJ Jacovce	15	16	- 2	0		
913 CV Jacovce	335	342	- 12	11		

**Hospodárske stredisko 111**

v tis. EUR

PJ	MOO 2014		Rozdiel 2014/2013	Stav pracovn.	Zásoby	Obch. prirážka
	Úloha	Skutočnosť				
038 Borčany	139	139	- 1	1	9	20,5
041 Nemečky	144	144	- 13	1	8	19,4
079 Pochabany	121	121	2	1	7	18,4
085 D. Naštice	189	189	3	2	12	18,4
087 Podhradie	102	103	- 9	1	7	19,4
106 L. Opatovce	162	163	2	1	8	18,3
107 Pravotice	152	153	9	1	8	18,7
119 Šišov	338	338	12	2	12	18,3
133 Tesáre	276	277	- 14	2,75	15	20,5
137 Nedašovce	256	256	- 5	1,75	12	19,4
143 Rajčany	346	347	- 3	4,17	16	19,3
145 Velušovce	317	317	- 14	2,52	15	19,4
146 Krušovce	125	126	21	1	9	18,0
148 V. Hoste	214	215	22	1,52	10	20,7
149 M. Hoste	149	150	3	1	10	18,2
159 Závada	324	325	2	2,48	15	19,9
162 Ostratice	302	302	- 1	2,46	12	17,9
166 Pečeňany			- 98	0		0
171 Prašice	202	203	- 9	1,75	9	19,3
174 Prašice	71	72	- 77	0,25		0
192 Zlatníky	284	284	4	2	9	18,4
213 Ostratice	261	261	5	2,25	13	17,8
594 Rybany	235	235	- 21	2,32	8	20,0
599 Prašice	1 131	1 205	100	9,23	47	20,9
Inšpektor				1		
<b>HS 111</b>	<b>5 840</b>	<b>5 925</b>	<b>- 80</b>	<b>48,45</b>	<b>271</b>	

Hospodárske stredisko 112

v tis. EUR

PJ	MOO 2014		Rozdiel 2014/2013	Stav pracovn.	Zásoby	Obch. prirážka
	Úloha	Skutočnosť				
004 Nitr. Blatnica	258	258	- 12	3	15	18,9
014 N. Blatnica	232	232	11	2	9	17,2
020 Biskupová			- 54	0		0
027 Lužany			- 89	0		0
028 Obsolovce	150	151	- 5	1,52	9	18,9
035 Ardanovce	142	143	3	2	5	18,1
071 Lipovník	109	110	10	1	7	17,9
072 V Ripňany	185	186	- 21	1,67	10	18,7
076 Čermany	254	254	- 13	2,75	12	19,9
078 Hajná N. Ves	196	196	- 7	2,6	8	18,8
084 Blesovce	227	227	1	2	9	20,1
088 H. Štitáre	242	242	- 10	2	10	18,9
092 Behynce	128	128	- 7	1,33	7	19,4
101 Vozokany	153	154	- 1	1	9	18,7
138 Šalgovce	258	258	- 1	2	12	18,1
164 Nemčice	228	229	- 9	2	11	20,8
180 N. Blatnica	190	191	- 12	2	11	17,7
185 Tovarníky	366	367	- 32	4,38	19	19,0
197 H. Obdokovce	601	602	- 9	5	19	19,6
215 Radošina	302	303	- 9	2,64	8	19,2
551 Urmince	286	286	- 7	3,75	15	19,5
602 Radošina	1 380	1 383	81	10,25	37	21,1
604 V. Ripňany	938	951	151	8,75	41	18,8
605 Jacovce	1 025	1 080	130	9,91	34	20,8
Inšpektor				1		
<b>HS 112</b>	<b>7 850</b>	<b>7 931</b>	<b>89</b>	<b>74,55</b>	<b>317</b>	

## Hospodárske stredisko 113

v tis. EUR

PJ	MOO 2014		Rozdiel 2014/2013	Stav pracovn.	Zásoby	Obch. prirážka
	Úloha	Skutočnosť				
012 Partizánske	114	114	- 26	1	6	18,1
022 Partizánske	222	222	- 29	2	13	17,6
093 Pažiť	127	127	5	1	6	17,4
095 Jánova Ves	109	110	- 6	1	7	18,8
097 V. Bielice	334	334	- 14	4	13	19,7
112 Partizánske	181	181	- 1	2,67	12	19,8
116 Chynorany	256	257	6	4	17	19,8
122 Bošany	221	222	20	2	9	19,8
128 Kolačno	252	253	6	2	10	18,9
129 Ješkova Ves	174	174	3	2,75	11	19,3
134 Krásno	185	185	6	2	12	17,9
139 Brodzany	177	178	5	1,75	10	19,0
141 Nadlice	242	242	- 23	2,5	10	19,7
142 V. Kršteňany	206	207	0	2	13	19,3
147 V. Klíž	351	352	7	3	16	18,2
160 Nedanovce	267	268	26	2	8	19,5
188 Skačany	288	288	- 16	3,22	13	18,6
189 Hradište	323	323	- 5	3	13	19,3
191 Klát. N. Ves	312	312	11	2,75	16	19,3
198 Žabokreky	147	147	- 1	2,41	7	20,4
207 V. Uherce	216	216	- 4	3,75	12	19,9
208 Klát. N. Ves	214	215	20	2	14	18,2
216 Bošany			- 73	0		0
282 V. Uherce	462	463	3	5	20	19,8
530 Partizánske	339	340	- 10	3,55	19	18,4
607 Bošany	881	956	540	9	37	19,5
Inšpektor				1		
<b>HS 113</b>	<b>6 600</b>	<b>6 686</b>	<b>450</b>	<b>71,35</b>	<b>324</b>	

Hospodárske stredisko 114

v tis. EUR

PJ	MOO 2014		Rozdiel 2014/2013	Stav pracovn.	Zásoby	Obch. prirážka
	Úloha	Skutočnosť				
044 Biskupice	11	11	- 92	0,84		0
070 H. Ozorovce	21	21	- 76	0,27		0
083 Bánovce n. B.	298	302	14	3,45	14	18,6
086 Brezolupy	128	131	- 6	2	5	18,6
100 Dvorec	202	205	- 8	2	6	18,3
108 M. Hradná	168	172	3	1,52	10	18,8
114 Haláčovce	139	142	2	1,02	8	17,0
117 Ruskovce	171	175	- 4	1,48	8	18,2
125 V. Chlievany	201	205	19	3	12	17,9
126 Prusy	164	167	14	1	10	18,3
130 D. Držkovce	143	147	- 3	1	5	17,8
132 Žitná	237	241	- 6	2,60	15	20,2
135 Timoradza	206	209	- 5	2	7	18,6
136 D. Ozorovce	127	130	0	2	6	18,1
150 Kšinná	160	164	- 13	2,36	7	18,9
153 H. Naštice			- 81	0		0
156 Otrhánky	116	120	2	1	7	18,7
158 Slatinka n. B.	247	250	14	2	11	18,2
161 Dežerice	335	338	0	4	15	19,6
168 Krásna Ves	161	165	- 24	2	8	18,6
194 Bánovce n. B.	450	453	13	3,52	22	19,3
200 Podlužany	295	299	16	2,55	14	19,1
561 Uhrovec	800	809	28	8,25	33	19,9
Inšpektor				1		
<b>HS 114</b>	<b>4 780</b>	<b>4 856</b>	<b>- 193</b>	<b>50,86</b>	<b>223</b>	

**Hospodárske stredisko 115**

v tis. EUR

PJ	MOO 2014		Rozdiel 2014/2013	Stav pracovn.	Zásoby	Obch. prirážka
	Úloha	Skutočnosť				
002 Kovarce	317	317	4	2	16	19,8
010 Topoľčany	111	111	- 11	1,5	7	15,3
024 M. Bedzany	106	106	- 4	1,14	5	18,5
029 Topoľčany	210	210	- 4	2,57	11	17,2
073 Súlovce	238	238	4	2	14	20,4
075 Mýtina N. V.			- 88	0	6	0
080 Dvorany n. N.	187	188	- 13	2,51	6	19,1
111 V. Bedzany	215	216	- 8	2,57	8	18,3
113 Chrabrany	306	307	3	3	17	17,9
115 Belince	105	106	- 21	1,91	6	19,4
120 Práznovce	255	256	7	1,75	16	19,9
124 Hrušovany	206	207	- 5	2	13	19,3
127 Koniarovce	274	274	- 5	2,50	17	19,1
151 Topoľčany	364	365	- 20	4,56	16	19,5
155 Topoľčany			- 171	0		0
157 Kamanová	286	287	15	2,75	15	18,5
165 Oponice	252	252	12	2,75	18	19,4
173 N. Streda	33	34	- 155	0,45		0
178 Topoľčany	689	689	8	9,75	37	20,0
179 Preseľany	367	368	18	3,89	18	20,7
190 Preseľany	242	243	- 18	2,89	10	20,0
206 Ludanice	193	193	- 24	2	10	18,3
593 Krnča	240	241	26	2,30	10	19,7
596 Solčany	186	186	- 39	2,65	14	20,3
603 Topoľčany	910	921	24	10	41	21,2
606 Ludanice	1 388	1 452	216	12	43	20,4
Inšpektor				1		
<b>HS 115</b>	<b>7 680</b>	<b>7 767</b>	<b>- 249</b>	<b>82,44</b>	<b>374</b>	

## 18. Výsledky hospodárenia za jednotlivé prevádzkové jednotky

### Hospodárske stredisko 101

PJ	Hospodársky výsledok		Rozdiel 2014/2013
	2013	2014	
<b>500 Náklady a výnosy OD</b>	63 310	46 198	-17 112
<b>501 Potraviny OD</b>	193 160	166 794	-26 366
<b>HS 101</b>	256 470	212 992	-43 478

### Hospodárske stredisko 102

PJ	Hospodársky výsledok		Rozdiel 2014/2013
	2013	2014	
<b>600 Supermarket</b>	141 526	127 556	-13 970
<b>HS 102</b>	141 526	127 556	-13 970

### Hospodárske stredisko 202

PJ	Hospodársky výsledok		Rozdiel 2014/2013
	2013	2014	
<b>852 SD Partizánske</b>	56 208	43 416	-12 792
<b>HS 202</b>	56 208	43 416	-12 792

### Hospodárske stredisko 211

PJ	Hospodársky výsledok		Rozdiel 2014/2013
	2013	2014	
<b>750 Bánovce občerstvenie</b>	24 531	34 371	9 840
<b>HS 211</b>	24 531	34 371	9 840

**Hospodárske stredisko 401**

<b>PJ</b>	<b>Hospodársky výsledok</b>		<b>Rozdiel 2014/2013</b>
	<b>2013</b>	<b>2014</b>	
<b>270 Chynorany</b>	715	-3 411	-4 126
<b>910 Chynorany</b>	46 533	6 816	-39 717
<b>HS 401</b>	47 248	3 405	-43 843

**Hospodárske stredisko 403**

<b>PJ</b>	<b>Hospodársky výsledok</b>		<b>Rozdiel 2014/2013</b>
	<b>2013</b>	<b>2014</b>	
<b>913 Jacovce</b>	37 513	37 561	48
<b>HS 403</b>	37 513	37 561	48

## Hospodárske stredisko 111

PJ	Hospodársky výsledok		Rozdiel 2014/2013
	2013	2014	
038 Borčany	6 809	5 502	-1 307
041 Nemečky	-3 000	506	3 506
079 Pochabany	-252	1 720	1 972
085 D. Naštice	10 013	3 381	-6 632
087 Podhradie	46	-1 436	-1 482
106 L. Opatovce	10 549	11 450	901
107 Pravotice	2 858	8 731	5 873
119 Šišov	19 861	24 596	4 735
133 Tesáre	15 006	15 440	434
137 Nedašovce	13 638	10 614	-3 024
143 Rajčany	12 080	16 425	4 345
145 Velušovce	21 726	22 433	707
146 Krušovce	-8 909	3 073	11 982
148 V. Hoste	13 518	12 037	-1 481
149 M. Hoste	3 035	8 324	5 289
159 Závada	13 174	19 208	6 034
162 Ostratice	17 436	15 922	-1 514
166 Pečeňany	914	-1 707	-2 621
171 Prašice	9 313	8 276	-1 037
174 Prašice	-1 330	-7 835	-6 505
192 Zlatníky	9 080	14 735	5 655
213 Ostratice	9 000	11 459	2 459
599 Prašice	47 419	44 122	-3 297
594 Rybany	15 526	12 919	-2 607
000 Nákladové stredisko	-28 343	-30 522	-2 179
<b>HS 111</b>	<b>209 167</b>	<b>229 373</b>	<b>20 206</b>

## Hospodárske stredisko 112

PJ	Hospodársky výsledok		Rozdiel 2014/2013
	2013	2014	
004 Nitr. Blatnica	3 287	-1 186	-4 473
014 N. Blatnica	4 354	9 764	5 410
020 Biskupová	-1 590	0	1 590
027 Lužany	369	-409	-778
028 Obsolovce	-550	5 111	5 661
035 Ardanovce	813	1 084	271
071 Lipovník	-2 475	2 283	4 758
072 V Ripňany	4 064	8 765	4 701
076 Čermany	8 326	10 875	2 549
078 Hajná N. Ves	4 978	5 066	88
084 Blesovce	11 558	7 248	-4 310
088 H. Štitáre	14 902	12 076	-2 826
092 Behynce	778	-3 275	-4 053
101 Vozokany	5 715	6 947	1 232
138 Šalgovce	4 502	10 343	5 841
164 Nemčice	1 976	4 552	2 576
180 N. Blatnica	1 018	-1 145	-2 163
185 Tovarníky	8 305	6 388	-1 917
197 H. Obdokovce	43 733	44 373	640
215 Radošina	19 276	8 428	-10 848
551 Urmince	1 425	-5 481	-6 906
602 Radošina	73 147	92 785	19 638
604 V. Ripňany	16 962	26 894	9 932
605 Jacovce	26 901	47 761	20 860
000 Nákladové stredisko	-27 250	-31 019	-3 769
<b>HS 112</b>	<b>224 524</b>	<b>268 228</b>	<b>43 704</b>

### Hospodárske stredisko 113

PJ	Hospodársky výsledok		Rozdiel 2014/2013
	2013	2014	
012 Partizánske	1 444	2 152	708
022 Partizánske	797	3 880	3 083
093 Pažiť	-2 256	2 347	4 603
095 Jánova Ves	-450	1 430	1 880
097 V. Bielice	4 728	7 292	2 564
112 Partizánske	-1 013	-5 181	-4 168
116 Chynorany	1 387	1 968	581
122 Bošany	7 298	9 306	2 008
128 Kolačno	-5 663	2 981	8 644
129 Ješkova Ves	1 277	1 606	329
131 Kl. Hradište	-2 184	-725	1 459
134 Krásno	788	913	125
139 Brodzany	3 605	6 717	3 112
141 Nadlice	10 007	3 072	-6 935
142 V. Kršteňany	5 822	7 628	1 806
147 V. Klíž	6 210	16 810	10 600
160 Nedanovce	9 945	17 322	7 377
188 Skačany	-168	-2 956	-2 788
189 Hradište	17 128	19 768	2 640
191 Klát. N. Ves	10 005	12 551	2 546
198 Žabokreky	-1 460	1 551	3 011
207 V. Uherce	-1 518	-4 238	-2 720
208 Klát. N. Ves	1 645	8 036	6 391
216 Bošany	-4 710	0	4 710
282 V. Uherce	13 183	13 335	152
530 Partizánske	-10 420	-311	10 109
607 Bošany	-9 941	34 845	44 786
000 Nákladové stredisko	-27 713	-30 725	-3 012
<b>HS 113</b>	<b>27 773</b>	<b>131 374</b>	<b>103 601</b>

## Hospodárske stredisko 114

PJ	Hospodársky výsledok		Rozdiel 2014/2013
	2013	2014	
044 Biskupice	-1 897	-6752	-4 855
070 H. Ozorovce	-3 372	-741	2 631
083 Bánovce n. B.	1 093	5 241	4 148
086 Brezolupy	5 722	3 585	-2 137
100 Dvorec	3 917	2 016	-1 901
108 M. Hradná	5 267	6 996	1 729
114 Haláčovce	4 325	357	-3 968
117 Ruskovce	2 480	-450	-2 930
125 V. Chlievany	-6 041	-591	5 450
126 Prusy	733	7 278	6 545
130 D. Držkovce	6 093	8 030	1 937
132 Žitná	9 367	11 470	2 103
135 Timoradza	8 415	9 798	1 383
136 D. Ozorovce	2 964	-317	-3 281
150 Kšinná	-2 742	-4 601	-1 859
153 H. Naštice	-5 464	0	5 464
156 Otrhánky	-1 502	-968	534
158 Slatinka n. B.	7 137	10 305	3 168
161 Dežerice	5 282	-889	-6 171
168 Krásna Ves	4 277	3 141	-1 136
194 Bánovce n. B.	18 964	21 901	2 937
200 Podlužany	18 853	16 314	-2 539
561 Uhrovec	23 320	19 853	-3 467
000 Nákladové stredisko	-26 621	-36 948	-10 327
<b>HS 114</b>	<b>80 570</b>	<b>74 028</b>	<b>-6 542</b>

## Hospodárske stredisko 115

	Hospodársky výsledok		Rozdiel 2014/2013
	2013	2014	
<b>002 Kovarce</b>	15 620	22 659	7 039
<b>010 Topoľčany</b>	1 395	165	-1 230
<b>024 M. Bedzany</b>	387	4 638	4 251
<b>029 Topoľčany</b>	-3 009	-2 385	624
<b>073 Súlovce</b>	8 193	11 229	3 036
<b>075 Mýtna N. Ves</b>	-3 841	1 151	4 992
<b>080 Dvorany n. N.</b>	3 500	2 515	-985
<b>111 V. Bedzany</b>	9 973	10 368	395
<b>113 Chrabrany</b>	2 416	4 669	2 253
<b>115 Belince</b>	64	2 352	2 288
<b>120 Práznovce</b>	7 313	7 843	530
<b>124 Hrušovany</b>	4 501	4 345	-156
<b>127 Koniarovce</b>	13 794	6 680	-7 114
<b>151 Topoľčany</b>	-2 607	-3 506	-899
<b>155 Topoľčany</b>	-7 284	-86	7 198
<b>157 Kamanová</b>	13 621	17 929	4 308
<b>165 Oponice</b>	685	1 527	842
<b>173 N. Streda</b>	-4 481	-2 190	2 291
<b>178 Topoľčany</b>	-9 149	1 551	10 700
<b>179 Presel'any</b>	21 675	19 080	-2 595
<b>190 Presel'any</b>	14 956	10 620	-4 336
<b>206 Ludanice</b>	-3 685	1 022	4 707
<b>593 Krnča</b>	4 483	4 670	187
<b>596 Solčany</b>	3 009	-359	-3 368
<b>603 Topoľčany</b>	1 947	7 341	5 394
<b>606 Ludanice</b>	38 852	61 993	23 141
<b>000 Nákladové stredisko</b>	-25 238	-29 382	-4 144
<b>HS 115</b>	<b>107 090</b>	<b>166 439</b>	<b>59 349</b>

## 19. Prehľad nákladových a výnosových položiek za rok 2014

v tis. EUR

Ukazovateľ	HS 101 OD		HS 102 Supermarket		HS 120 prenáj.pred.	
	Skutočn. 2013	Skutočn. 2014	Skutočn. 2013	Skutočn. 2014	Skutočn. 2013	Skutočn. 2014
Spotreba materiálu	21	14	10	13	1	1
Spotreba energie	125	113	46	42	23	21
Predaný tovar	1 751	1 598	1 766	1 699		
Služby + opr. + cest.	46	40	25	25	3	10
Mzdové náklady	229	209	187	179		
Sociálne náklady	109	96	89	79		
Dane a poplatky	9	9	4	4	3	4
Odpisy DHM	5	58	1	30		18
Úroky	2	2	1	1		
Poistné	4	4	3	3		
Ostat. prev. náklady	9	7	17	16		18
<b>Náklady spolu</b>	<b>2 310</b>	<b>2 150</b>	<b>2 149</b>	<b>2 091</b>	<b>30</b>	<b>72</b>
Tržby za sl. a nájom	279	269	17	17	85	83
Tržby za tovar PC	2 277	2 088	2 263	2 191		
Ostatné prev. výnosy	11	6	11	11		
<b>Výnosy spolu</b>	<b>2 567</b>	<b>2 363</b>	<b>2 291</b>	<b>2 219</b>	<b>85</b>	<b>83</b>
<b>Hospod. výsledok</b>	<b>257</b>	<b>213</b>	<b>142</b>	<b>128</b>	<b>55</b>	<b>11</b>

Ukazovateľ	HS 111		HS 112		HS 113		HS 114		HS 115	
	Skutoč. 2013	Skutoč. 2014	Skutoč. 2013	Skutoč. 2014	Skutoč. 2013	Skutoč. 2014	Skutoč. 2013	Skutoč. 2014	Skutoč. 2013	Skutoč. 2014
Spotreba materiálu	20	27	30	34	39	35	24	27	28	32
Spotreba energie	84	73	104	90	116	97	90	74	119	97
Predaný tovar v NC	3 877	3 803	5 033	5 053	3 977	4 225	3 212	3 067	5 105	4 925
Služby + opravy + cest.	75	79	88	91	93	97	75	73	173	170
Mzdové náklady	376	377	552	553	484	485	357	341	591	555
Zák. soc. náklady	181	181	261	272	233	245	169	173	287	269
Dane a poplatky	6	5	6	5	7	8	6	6	7	8
Ostatné prev. nákl.	63	86	56	86	40	93	39	77	54	90
Odpisy DHM	11	30	28	59	16	48	16	41	33	47
Úroky	6	6	7	7	6	7	5	5	8	8
Poistné	12	10	13	12	12	12	10	9	15	13
VPN dopravy	6	5	5	5	5	6	5	5	5	5
VPN údržby	3	2	4	2	4	2	3	2	4	2
<b>Náklady spolu</b>	<b>4 720</b>	<b>4 684</b>	<b>6 187</b>	<b>6 269</b>	<b>5 032</b>	<b>5 360</b>	<b>4 011</b>	<b>3 900</b>	<b>6 429</b>	<b>6 221</b>
Tržby za tovar PC	4 869	4 841	6 363	6 476	5 015	5 409	4 048	3 915	6 477	6 315
Tržby za nájom	2	2	0	0	3	4	1	1	0	0
Ostatné prev. výnosy	58	70	49	65	42	79	42	60	59	71
<b>Výnosy spolu</b>	<b>4 929</b>	<b>4 913</b>	<b>6 412</b>	<b>6 541</b>	<b>5 060</b>	<b>5 492</b>	<b>4 091</b>	<b>3 976</b>	<b>6 536</b>	<b>6 386</b>
<b>Hospod. výsledok</b>	<b>209</b>	<b>229</b>	<b>225</b>	<b>272</b>	<b>28</b>	<b>132</b>	<b>80</b>	<b>76</b>	<b>107</b>	<b>165</b>

v tis. EUR

Ukazovateľ	HS 202		HS 211		HS 212 prenáj. ZVS	
	Skutoč. 2013	Skutoč. 2014	Skutoč. 2013	Skutoč. 2014	Skutoč. 2013	Skutoč. 2014
Spotreba materiálu	2	1	24	47	0	0
Spotreba energie	51	41	14	13	7	5
Predaný tovar			117	110		
Služby a opravy	11	7	7	7	2	1
Mzdové náklady	3		46	50		
Zák. sociálne náklady	3		23	28		
Dane a poplatky	5	1	1	1	3	3
Odpisy DHM		22	1	6		6
VP náklady	1					
<b>Náklady spolu</b>	<b>76</b>	<b>72</b>	<b>233</b>	<b>262</b>	<b>12</b>	<b>15</b>
Tržby za vlastnú výrobu			35	63		
Tržby za služby a nájom	132	115			40	33
Tržby za tovar			223	233		
<b>Výnosy spolu</b>	<b>132</b>	<b>115</b>	<b>258</b>	<b>296</b>	<b>40</b>	<b>33</b>
<b>Hospod. výsledok</b>	<b>56</b>	<b>43</b>	<b>25</b>	<b>34</b>	<b>28</b>	<b>18</b>

v tis. EUR

Ukazovateľ	HS 401 - mäsovýroba		HS 403 - cukrárska	
	Skutoč. 2013	Skutoč. 2014	Skutoč. 2013	Skutoč. 2014
Spotreba materiálu	490	428	97	91
Spotreba energie	25	22	10	9
Predaný tovar v NC	64	25	-1	-1
Služby, opravy a cest.	59	64	34	35
Mzdové a os. náklady	90	87	76	73
Zák. sociálne náklady	45	46	38	36
Dane a poplatky	1	1	2	1
Ostatné prevádzkové N	1			
Odpisy DHM	6	28	4	4
Úroky	0	0		
Poistné	1	1		
<b>Náklady spolu</b>	<b>782</b>	<b>702</b>	<b>260</b>	<b>248</b>
Tržby za výrobky	750	675	297	286
Tržby za tovar	76	30		
Ostatné prevádzkové V	3			
<b>Výnosy spolu</b>	<b>829</b>	<b>705</b>	<b>297</b>	<b>286</b>
<b>Hospod. výsledok</b>	<b>47</b>	<b>3</b>	<b>37</b>	<b>38</b>

v tis. EUR

Ukazovateľ	HS 501		HS 651		HS 851	
	Skutoč. 2013	Skutoč. 2014	Skutoč. 2013	Skutoč. 2014	Skutoč. 2013	Skutoč. 2014
Spotreba materiálu	39	36	1	1	2	2
Spotreba energie					2	1
Služby, opravy a cest.	16	16	1	1	5	4
Mzdové a os. náklady	9		23	16	16	11
Zák. sociálne náklady	9		17	9	8	7
Dane a poplatky	3	2				
Poistné	10	10			1	1
Odpisy	25	26			7	8
VPN na údržbu					1	1
VPN na dopravu			8	7		
<b>Náklady spolu</b>	<b>111</b>	<b>90</b>	<b>50</b>	<b>34</b>	<b>42</b>	<b>35</b>
Tržby za vl. výrobu					7	
Tržby z predaja HIM					1	2
Aktivácia			12	9		
Vnútropod. výnosy	1	1				
VPV na dopravu	99	94				
VPV na údržbu			21	12		
<b>Výnosy spolu</b>	<b>100</b>	<b>95</b>	<b>33</b>	<b>21</b>	<b>8</b>	<b>2</b>
<b>Hospod. výsledok</b>	<b>-11</b>	<b>5</b>	<b>-17</b>	<b>-13</b>	<b>-34</b>	<b>-33</b>

v tis. EUR

Ukazovateľ	HS 801		HS 9xx ostatné	
	Skutočnosť 2013	Skutočnosť 2014	Skutočnosť 2013	Skutočnosť 2014
Spotreba materiálu	31	30	1	1
Spotreba energie	36	30	19	25
Predaný tovar v NC	-18	2	147	328
Služby + opravy + ces.	196	194	69	30
Mzdové a os. náklady	447	401		
Zák. sociálne náklady	337	286	33	35
Dane a poplatky	5	6	10	9
Ostatné prev. náklady	19	19	149	23
Odpisy	8	60	309	14
Úroky			19	20
Poistné			1	1
Daň z príjmu z bež činnosti			59	84
VPN na dopravu	64	60		
VPN na údržbu		1		
<b>Náklady spolu</b>	<b>1 125</b>	<b>1 089</b>	<b>816</b>	<b>570</b>
Tržby za prenájom	73	100	36	44
Tržby z predaja HIM			544	124
Ostatné prev. výnosy	44	73		
Ostatné fin. výnosy	23	3		10
<b>Výnosy spolu</b>	<b>140</b>	<b>176</b>	<b>580</b>	<b>178</b>
<b>Hospod. výsledok</b>	<b>-985</b>	<b>-913</b>	<b>-236</b>	<b>-392</b>

## 20. Nákup tovaru

### *Zhodnotenie nákupu*

Za rok 2014 bol nákup tovaru realizovaný vo výške 24 641 162 € v NC bez DPH. Z toho potravinársky tovar v čiastke 19 553 717 € bez DPH, t.j. 79,4 % z celkového nákupu. Nepotravinársky tovar bol nakúpený v čiastke 5 087 445 € bez DPH, t.j. 20,6 % z celkového nákupu.

Z COOP VOZ Trnava to bolo 16 656 759 €, z toho ovocie a zelenina predstavuje 1 002 971 €.

Nákup podľa jednotlivých dodávateľov je uvedený v tabuľkovej prílohe.

### *Cenová politika*

V priebehu hodnoteného obdobia boli vykonané tieto preceňovacie akcie:

- pri dopredaji tovarov s ohrozenou garančnou lehotou a pri dopredajových akciách vianočných a veľkonočných cukrovíniok, vznikol cenový rozdiel vo výške - 44 685 €
- pri dopredaji ovocia a zeleniny predstavoval cenový rozdiel výšku - 63 566 €
- pri preceňovaní akciových tovarov na bežnú cenu vznikol cenový rozdiel + 270 773 €

### *Marketingové akcie*

V roku 2014 bolo uskutočnených 24 letákových akcií v celej sieti a 27 akcií v prevádzkových jednotkách typu supermarket.

Nákup počas akcií bol realizovaný vo výške 7 688 042 €, čo predstavuje 31,2 % z celkového nákupu za rok 2014.

Priemerná obchodná prirážka počas akcií predstavovala 16,8 %.

V roku 2014 nákup tovarov pod vlastnou značkou bol realizovaný v celkovej čiastke 4 681 820 € bez DPH, čo predstavuje 19,0 % z celkového nákupu.

Priemerná obchodná prirážka pri vlastnej značke predstavovala 36 %.

Z vlastnej značky predstavovali:

- výrobky COOP JEDNOTA DOBRÁ CENA 115 druhov
- výrobky COOP JEDNOTA TRADIČNÁ KVALITA 395 druhov
- MAMIČKINE DOBROTÝ 33 druhov
- JUNIOR 29 druhov
- ACTIVE LIFE 26 druhov

- DOMÁCNOSŤ 27 druhov
- MINÚTKA 1 druh
- ŠPECIÁLNA VÝŽIVA 7 druhov
- BIO 5 druhov
- výrobky COOP PREMIUM 55 druhov
- výrobky výhradne do siete COOP JEDNOTA 44 druhov

### Prehľad nákupu za rok 2014

Dodávateľ	Nákup za rok 2014 v € bez DPH
<b><i>Mlieko a mliečne výrobky</i></b>	<b>3 722 232</b>
<b><i>z toho:</i></b>	
COOP VOZ Trnava	3 061 705
MILSY Bánovce n. Bebravou	487 525
RAJO Bratislava	14 580
MILEX Nové Mesto n. V.	6 196
KOLIBA – a.s. Hriňová	142 940
SAHNEBOHM Topoľčany	9 286
<b><i>Chlieb a pekárenské výrobky</i></b>	<b>2 739 391</b>
<b><i>z toho</i></b>	
TOPEC Topoľčany	1 334 768
SMATANOVÁ J. Topoľčany	361 694
BOŽIK Jacovce	149 245
Šimonovianska pek. Partizánske	104 651
A. Tílešová Žabokreky	86 949
Ostatní pekári	702 084
<b><i>Mäso a mäsové výrobky</i></b>	<b>1 196 841</b>
<b><i>z toho</i></b>	
CIMBALÁK Bardejov	146 735
ILAVSKÝ Trenčín	129 486
TAURIS R. Sobota	292 489
Krásno Slovakia Púchov	148 330
Mecom Humenné	343 048
Púchovský mäsopriemysel Púchov	15 516
Váhala Hustopeč	5 394
GOURMASA Bratislava	1 850
BERTO Vysoká pri Morave	113 993
<b><i>Hydina a hyd. výrobky</i></b>	<b>785 410</b>
<b><i>z toho:</i></b>	
HYZA Topoľčany	734 926
NOEMA Lemešany	40 911

BBK AGRO Senica	9 573
<b>Čerstvé vajcia</b>	<b>33 914</b>
<i>z toho:</i>	
Novogal Dvory n. Žitavou	33 914
<b>Ovocie a zelenina</b>	<b>1 002 971</b>
<i>z toho:</i>	
TEKOO SLOVAKIA Trenčín	1 901
COOP VOZ Trnava	1 001 070
<b>Rybie a mraz. výrobky, šaláty</b>	<b>1 074 470</b>
<i>z toho</i>	
HOPE FAMILY Poprad	2 205
PROCHÁDZKA Roudnice n/Labem	1 626
GRANA NATURA Prešov	3 657
RYBA Košice	8 802
ALFA-R Galanta	12 236
BIDVEST Nové Mesto	260 271
RYBA Žilina	609 504
SLOV. RYB. ZVÁZ Žilina	5 727
PERKINS Poprad	76 037
UNILEVER Bratislava	83 292
FEGA FROST Kežmarok	11 113
<b>Trvanlivé pečivo, cukrovinky</b>	<b>146 557</b>
<i>z toho:</i>	
MASARYK Nadlice	19 351
GASTROM Pezinok	3 055
MARESI Bratislava	14 303
TOMA V. Uherce	5 451
DIA Market	1 324
MSI Bratislava	6 324
PALOMA Piešťany	90 806
ROJAL PEK Váhovce	5 943
<b>Široký sortiment potravin. tovaru</b>	<b>8 851 931</b>
<i>z toho:</i>	
COOP VOZ Trnava	8 258 909
COOP Jednota Slovensko	366 816
KON-RAD Bratislava	7 906
OSTATNÍ NEUVEDENÍ	218 300
<b>POTRAVINÁRSKY TOVAR SPOLU</b>	<b>19 553 717</b>
<b>Školské a kancelárske potreby, pohľadnice</b>	<b>5 292</b>
Blažová, Bošany	1 398
Argus Ostrov	3 894
<b>Kozmetika</b>	<b>86 886</b>
<i>z toho:</i>	
PROFEXY Topoľčany	5 995
L Oreal Slovensko	1 951
UC Trade Trenčín	1 973

RAMAS Nitr. Blatnica	43 102
RENA Nitra	9 907
HOCHEL SLOVAKIA Trebatice	23 958
<b>Široký sortiment cigariet, kozmetiky, pap. výrobkov</b>	<b>4 335 067</b>
COOP VOZ Trnava	4 335 067
<b>Noviny, časopisy z toho:</b>	<b>510 939</b>
ROYAL PRESS Nitra	401 708
Bresmann Dubnica	104 207
Vydavateľstvo TEMPO Partizánske	2 939
PETIT PRESS	2 085
<b>Široký sortiment domácich potrieb, hračiek, spotrebičov, darčiekov, osív, ponožiek z toho:</b>	<b>149 261</b>
PROPAX Nitra	7 072
FLORA OBAL Hurbanovo	4 887
Moravosed N. Zámky	35 847
MÜLLER a MÜLLEROVÁ Ivanka pri Nitre	100 244
OSTATNÍ NEUVEDENÍ	1 211
<b>PRIEMYSELNÝ TOVAR SPOLU</b>	<b>5 087 445</b>
<b>NÁKUP SPOLU ZA SLEDOVANE OBDOBIE</b>	<b>24 641 162</b>

### TOP dodávateľia

<i>Porad. číslo</i>	<i>Dodávateľ</i>	<i>Nákup za rok 2014v € bez DPH</i>
1.	<b>COOP VOZ Trnava</b>	<b>16 656 751</b>
2.	TOPEC TOPOLEČANY	1 334 768
3.	HYZA TOPOLEČANY	734 926
4.	RYBA ŽILINA	609 504
5.	MILSY BÁNOVCE n/BEBR.	487 525
6.	ROYAL PRESS NITRA	401 708
7.	JANKA SMATANOVA TOPOLEČANY	361 694
8.	MECOM HUMENNÉ	343 048
9.	TAURIS RIMAVSKÁ SOBOTA	292 489
10.	BIDVEST NOVÉ MESTO	260 271

**Prehľad dodávok chleba a pek. výrobkov za rok 2014**

<i>Dodávateľ</i>	<i>Nákup za rok 2014 v € bez DPH</i>
Topec Topoľčany	1 334 768
Smatanová Janka Topoľčany	361 694
Božik Jacovce	149 245
Šimovianska pek. Partizánske	104 651
DAJA Urmince	59 982
PD V. Uherce	79 609
Galis Chynorany	65 472
Bahna Nemečky	85 795
GRIMPEK Bánovce	76 809
A. Tílešová Žabokreky	86 949
Ing. J. Košecký Dvorany N. Nitr.	58 304
Ďurkovič Bošany	64 089
Mikloš Bánovce	45 300
Žikla Uhrovec	25 999
Pavlík Malé Chlievany	29 706
Súkromná pek. H. Chlebany	30 465
Fornetti Slovakia	17 122
RB PEK Nemečky	26 713
Milka Bánovce	9 853
ALF Draškovičová	6 851
V. Tureček Solčany	15 318
Creativ Partizánske	4 697
<b><i>Spolu</i></b>	<b><i>2 739 391</i></b>

## **Celkové zhodnotenie hospodárskej činnosti organizácie za rok 2014 a hlavné zámery pre rok 2015.**

Z celkovej výročnej správy možno hodnotiť hospodárenie COOP Jednoty s. d. Topoľčany ako stabilné a i napriek vzniknutej konkurencii na obchodnom trhu a zložitej celospoločenskej situácii sme úlohy, ktoré si družstvo za uplynulý rok prijalo úspešne splnili. Nasvedčuje to o dobrej organizácii práce, ako i o tom, že vedenie a predstavenstvo družstva venovalo maximálnu pozornosť problémom, ktoré sa v priebehu roka vyskytli a ich riešenie prispelo k naplneniu prijatých úloh.

### **Podnikateľský zámer a predpokladaný vývoj v roku 2015**

Hlavné zámery:

- MO zabezpečiť vo výške 39 320 tis. €, čo je index 101,4%.
- Výkony vo výrobe zabezpečiť v objeme 1 335 tis. €, čo je index 100,2%.
- Zásoby MO znížiť indexom 98,3%.
- Investície zamerať hlavne na rekonštrukciu a modernizáciu siete maloobchodných prevádzok, informačné technológie smerujúce k zefektívneniu práce. Uplatniť v celej sieti riadenie tovarových zásob.
- Aplikovať v celej sieti riadenie tovarových zásob a tým dosiahnuť optimálnu obrátku zásob PJ.
- Celková výška investícií pre rok 2015 predstavuje čiastku 380 tis. €.
- Zabezpečiť prednostný rast produktivity práce pred rastom miezd.
- Zabezpečiť stabilný počet pracovníkov, závislý od produktivity práce na PJ.
- Realizovať predaj nepotrebného majetku a financie využiť na kúpu potrebného hmotného majetku.
- Udržiavať priaznivý CASH FLOW.

### **Návrh na zúčtovanie výsledku hospodárenia za rok 2014**

Predstavenstvo družstva v zmysle Stanov článku 21 predkladá k schváleniu zhromaždenia delegátov, konaného dňa 29.04.2015, ročnú účtovnú závierku a zúčtovanie hospodárskeho výsledku za rok 2014 a to nasledovne:

- Vykázaný účtovný hospodársky výsledok – zisk pred zdanením vo výške 102 537,89 €, ktorý po zaúčtovaní odloženej dane z príjmu 45 061,27 € a dane z príjmu 39 132,95 € činí zisk 18 343,67 €. Prevádzkový hospodársky výsledok predstavuje zisk 286 185,- € a finančný hospodársky výsledok stratu 204 637,- €.
- Vykázaný hospodársky výsledok – zisk vo výške 18 343,67 € po schválení zúčtujeme do rezervného fondu.