

VÝROČNÁ SPRÁVA
za rok 2014

CEVA ANIMAL HEALTH SLOVAKIA, s. r. o.
BRATISLAVA

Február 2015

BRATISLAVA

OBSAH

1	ZÁKLADNÉ ÚDAJE O SPOLOČNOSTI.....	3
1.1	<i>Zameranie spoločnosti.....</i>	<i>3</i>
1.2	<i>Predmet činnosti.....</i>	<i>4</i>
1.3	<i>Vlastné imanie.....</i>	<i>4</i>
1.4	<i>Valné zhromaždenie.....</i>	<i>4</i>
2	Vývoj na trhu za uplynulé roky.....	5
2.1	<i>Kľúčové ukazovatele majetku a záväzkov.....</i>	<i>6</i>
2.2	<i>Kľúčové ukazovatele vo výkaz ziskov a strát.....</i>	<i>8</i>
2.3	<i>Kľúčové ukazovatele v peňažných tokoch.....</i>	<i>10</i>
3	Návrh na rozdelenie zisku po zdanení.....	11
4	Významné udalosti po skončení účtovného obdobia 2014.....	11
5	Podnikateľský zámer na nasledujúce roky.....	11
6	Správa audítora s kompletnou účtovnou závierkou za rok 2014.....	12
7	Dodatok k správe audítora.....	12
8	ZÁVER.....	12

1 ZÁKLADNÉ ÚDAJE O SPOLOČNOSTI

Na Slovensku a v Čechách pôsobí dcérska spoločnosť „CEVA ANIMAL HEALTH SLOVAKIA, s.r.o.. Od roku 1993 a zabezpečuje distribúciu veterinárnych prípravkov a liečiv na Slovensko a do Českej republiky od výrobcov z Francúzska, Maďarska, Talianska a Španielska.

Spoločnosť bola pred rokom 2002 známa ako SANOFI ANIMAL HEALTH SLOVAKIA, spoločnosť s ručením obmedzeným (ďalej len spoločnosť) bola založená zakladateľskou listinou zo dňa 13.9.1995 podľa § 57,105 a nasl. Zák. č. 513/1991 Zb. Dňa 11.3.1996 bola spoločnosť zapísaná do obchodného registra a začala svoju činnosť. Zmena názvu bola vykonaná na základe notárskej zápisnice Nz zo dňa 15.2.2000 dňa 31.3.2000. V priebehu roku 2009 bola zapísaná zmena adresy spoločníka, zmena adresy konateľa a zmena vkladu zo slovenských korún na EUR. Od roku 2009 nenastali žiadne väčšie zmeny v obchodnom registri.

Sídlo spoločnosti k dátumu auditu je na Račianskej ul. č.153, 831 53 Bratislava.

Vedenie spoločnosti sa nachádza v Bratislave. V časovom období, ku ktorému sa správa vzťahuje, zodpovedala za vedenie spoločnosti MVDr. Tatiana Tóthová – konateľ.

Spoločníci: Ceva Sante Animale S.A.
10 avenue de la Ballastiere
Libourne 335 00
Francúzska republika

Spoločnosť Ceva Sante Animale S.A. je od samotného vzniku účtovnej jednotky jej jediným spoločníkom a 100% vlastníkom. Spoločnosť sa zahrňa do konsolidovanej účtovnej závierky spoločnosti CEVA SANTE ANIMALE, S.A. Konsolidovanú účtovnú závierku zostavuje spoločnosť CEVA SANTE ANIMALE, S.A., Zone Industrielle de la Ballastiere, 335 00 Libourne, Francúzsko. Tieto konsolidované účtovné závierky je možné získať priamo v sídle uvedenej spoločnosti.

Konanie menom spoločnosti: Spoločnosť zastupuje a vo všetkých veciach za ňu podpisuje konateľ.

1.1 Zameranie spoločnosti

Spoločnosť je známa ako veterinárna farmaceutická spoločnosť. Je dcérskou spoločnosťou Ceva Santé Animale so sídlom vo Francúzku, zameranej na výskum, vývoj, výrobu a marketing farmaceutických produktov pre domácich miláčikov a hospodárske zvieratá. Spoločnosť sa neustále snaží nájsť lepšie riešenia na existujúce a novoobjavené ochorenia s cieľom zlepšiť život a produktivitu zvierat.

Spoločnosť nemá zriadené tuzemské, ani zahraničné pobočky. Zo sídla spoločnosti v Bratislave organizuje svoje obchodné aktivity na celom území Slovenska a Českej republiky na základe zmlúv o výhradnom obchodnom zastúpení. V Českej republike pôsobia piati výhradní obchodní zástupcovia a na Slovensku dvaja. Ďalší traja obchodní zástupcovia pracujú pre Českú aj Slovenskú republiku.

Spoločnosť má zriadenú internetovú stránku, pomocou ktorej informuje zaregistrovaných klientov o vybraných produktoch. Prostredníctvom tejto stránky organizuje podporu predaja formou Ceva Club bodou pridelených za nákup

konkrétnych prípravkov, na základe ktorých členovia môžu získavať odmeny vo forme rôznych benefitov.

1.2 Predmet činnosti

Pôvodný predmet činnosti uvedený v obchodnom registri, bol rozšírený uznesením valného zhromaždenia z 8. júla 2004. Podľa posledného výpisu z obchodného registra je predmetom činnosti spoločnosti:

- výkon veterinárnej služby spočívajúcej v zásobovaní veterinárnym liečivami a prípravkami registrovaným a povolenými v SR,
- sprostredkovanie nákupu a predaja tovarov a výkonu služieb,
- predaj krmív a kŕmnych zmesí,
- sprostredkovateľská činnosť v rozsahu voľnej živnosti,
- kúpa tovaru za účelom jeho predaja iným prevádzkovateľom živnosti (veľkoobchod),
- kúpa tovaru za účelom jeho predaja konečnému spotrebiteľovi (maloobchod),
- sprostredkovateľská činnosť v oblasti obchodu, výroby a služieb,
- podnikateľské poradenstvo v rozsahu voľnej živnosti.

1.3 Vlastné imanie

Základné imanie spoločnosti číni 39 833,- € a je tvorené vkladom spoločníka :

CEVA SANTE ANIMALE,S.A. (100 %) 39 833,- €

Základné imanie bolo splatené.

Zloženie vlastného imania v tis. Eur ja nasledovné:

Popis	v tis €	Zmeny Zisk (strata)		tis€
		1.1.2014 Použitie zisku v bežnom rok	Bežný rok k 31.12.2014	
Základné imanie	40			40
Ostatné kapitálové fondy	44			44
Zákonné rezervy	6			6
Nerozdelený zisk minulých rokov	298	177		475
Výplata dividend	0			-200
Zisk za bežný rok	177	-177	126	126
Spolu	564	0	126	491

1.4 Valné zhromaždenie

Valné zhromaždenie zo dňa 20. mája 2014 zastúpené jediným spoločníkom prerokovalo a schválilo ročnú účtovnú závierku za obdobie od 1.1.2013 do 31.12.2013 so ziskom v sume 177 tis. €. Jediný spoločník rozhodol časť zisku v sume 200 tis. € vyplatiť a zvyšok ponechať na nerozdelenom zisku – vid' tabuľka v časti 1.3. *Vlastné imanie*. Zároveň schválilo audítora pre overenie účtovnej závierky k 31.12.2014.

2 VÝVOJ NA TRHU ZA UPLYNULÉ ROKY

Vo svetovom meradle patrí spoločnosť v priebehu posledných piatich rokov medzi tri najrýchlejšie rastúce veterinárne farmaceutické spoločnosti a v súčasnosti jej patrí deviate miesto z pohľadu veľkosti obratu. Expertíza sa zameriava na oblasti farmácie a biológie, a to v štyroch základných segmentoch: ošípané, hydina, hovädzí dobytok a spoločenské zvieratá.

V súčasnosti má 75% zo všetkých ľudských ochorení pôvod u zvierat. Ceva je zapojená do boja proti infekčným chorobám, ktoré môžu byť prenesené z divo žijúcich alebo domácich zvierat a vtákov na človeka – zoonózam, ku ktorým patrí aj vtáčia chrípka, brucelóza a Q horúčka.

Ceva podporuje a prispieva do viacerých welfare a sociálnych programov vo svete. Práca spoločnosti v tejto oblasti siaha od výskumu, vývoja, výroby a zásobovania liekmi najchudobnejších chovateľov dobytka na svete, ktorého dobrým príkladom je SOS program (Stamp Out Sleeping sickness – potlačenie spavej nemoci) v Ugande, po zásobovanie najväčšej charitatívnej organizácie pre welfare psov vo Veľkej Británii feromónmi – DAP obojkami (Adaptil), aby tak psom pomohla zmierniť stress zo života v útulku.

Ceva úspešne kombinuje profitabilitu s dlhodobým rastom. Pôsobí na celom svete prostredníctvom dcérskych spoločností, výskumných centier, výrobných závodov a spolupracujúcich firiem a jej činnosť je rozdelená do šiestich hlavných zón: západná Európa, stredná a východná Európa (vrát. Turecka), Severná Amerika, Latinská Amerika, Afrika/Stredný východ a Ázia/Pacifik.

Slovenská spoločnosť Ceva pokračovala v roku 2014 v nastavenom trende tak ako v predchádzajúcich rokoch. Pre svoje podnikanie používala vlastné prostriedky a vlastné zdroje. Pri zvyšovaní predaja sa spoločnosť snažila naďalej šetriť financie. Majetok spoločnosti nie je zaťažený žiadnym záložným právom. Spoločnosť nie je neobmedzene ručiacim spoločníkom v iných spoločnostiach.

Hodnotenie činnosti za uplynulé obdobie bolo zamerané na súčasný stav a významné riziká, ktorým je spoločnosť vystavená. Analýza je zameraná na hlavné ukazovatele v súvahe a vo výkaze ziskov a strát.

Dopad na životné prostredie: Pôsobenie spoločnosti nemá negatívny dopad na životné prostredie, nakoľko služby súvisiace so zásobami a teda aj hospodárenie s obalovou technikou aj jej správnu likvidáciu sa vykonáva na základe zmluvy so spoločnosťou ktorá skladuje zásoby.

Zamestnanosť: V roku 2012 spoločnosť zamestnávala v priemere 8 pracovníkov, z toho jeden konateľ, v roku 2013 to je 6,5 pracovníka a z toho jeden konateľ. Spoločnosť neplánuje zvyšovanie počtu zamestnancov. V roku 2014 je to 7 pracovníkov.

Ostatné informácie podľa §20 zákona o účtovníctve: Spoločnosť neinvestuje do vlastného výskumu a vývoja. Z toho dôvodu neplánuje žiadne finančné výdaje.

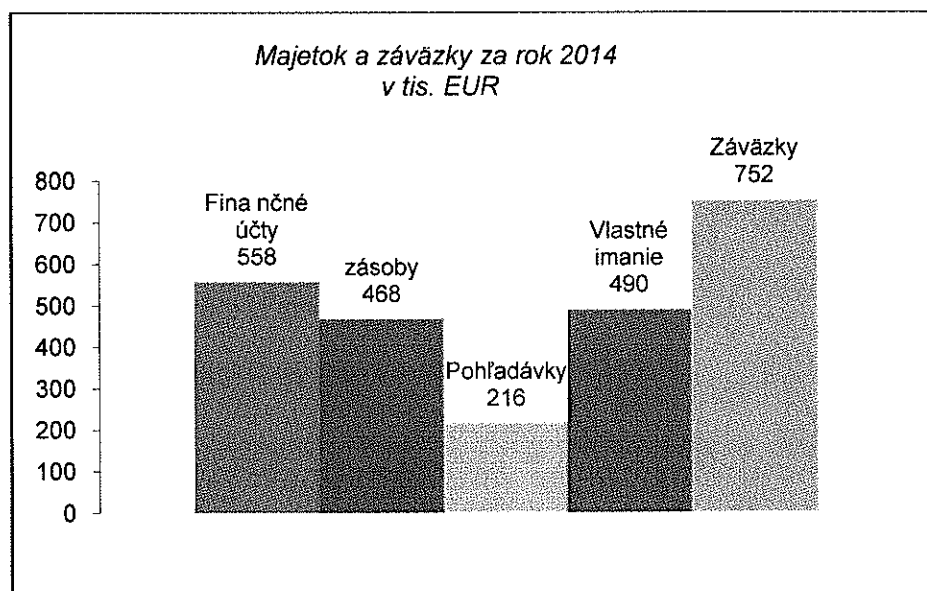
2.1 Kľúčové ukazovatele majetku a záväzkov

Na základe prehľadu majetku a záväzkov (vid' tabuľka ďalej "Bilančné hodnoty majetku a záväzkov v tis. €") vidno, že spoločnosť nevlastní dlhodobý hmotný a nehmotný majetok v žiadnej významnej sume. Kľúčové pozície v celkovom majetku majú počas sledovaného obdobia tri bilančné položky:

- zásoby
- obchodné pohľadávky
- finančný majetok

Tieto položky ovplyvňujú vývoj majetku za sledované roky. Treba poznamenať, že spoločnosť nemá v tomto roku vo svojom majetku žiadne nedobytné pohľadávky, ktoré by boli staršie ako 180 dní. Na pohľadávky po lehote splatnosti vytvorila opravnú položku (v roku 2012 to bolo cca 2 tis. € a v roku 2013 netvorila žiadnu a v roku 2014 je to suma 4 548 €).

Spoločnosť je pomerne stabilná, záväzky nepresahujú za sledované obdobie obežný majetok. Toto sa prejavuje aj v kladnom vlastnom imaní a spoločnosť môže aj naďalej pokračovať vo svojej činnosti bez väčšieho rizika konkurzu alebo bankrotu. Na základe bilančných výsledkov je schopná vyplácať dividendy. Stav majetku a záväzkov za rok 2014 znázorňuje nasledujúci graf:



Bilančné hodnoty majetku a záväzkov v tis.€:

	k 31.12.2014 v tis. €	k 31.12.2013 v tis. €	k 31.12.2012 v tis. €
<i>Neobežný majetok spolu</i>	0	0	0
Zásoby - tovar	468	508	424
Dlhodobé pohľadávky	11	9	13
Obchodné a iné pohľadávky- krátkodobé	196	215	344
Daňové pohľadávky	9	0	0
Finančné účty	558	499	262
<i>Obežný majetok spolu</i>	1 242	1 231	1 043
Majetok spolu	1 242	1 231	1 043
<i>Vlastné imanie spolu</i>	490	565	488

Obchodné a iné záväzky	642	560	475
Záväzky voči spoločníkom a združeniu	0	0	0
Daňové záväzky a dotácie	15	26	6
Rezervy	95	80	73
Bežné bankové úvery	0	0	0
Záväzky spolu	752	666	554
Záväzky a vlastné imanie spolu	1 242	1 231	1 043

Zásoby – k 31. decembru 2014 tvorili 38 % 41 % z celkového majetku. V roku 2013 to bolo 41 % a v roku 2012 to bolo tiež 41 % z celkového majetku. Ku koncu roka sa spoločnosť pred zásobila pre rok 2015.

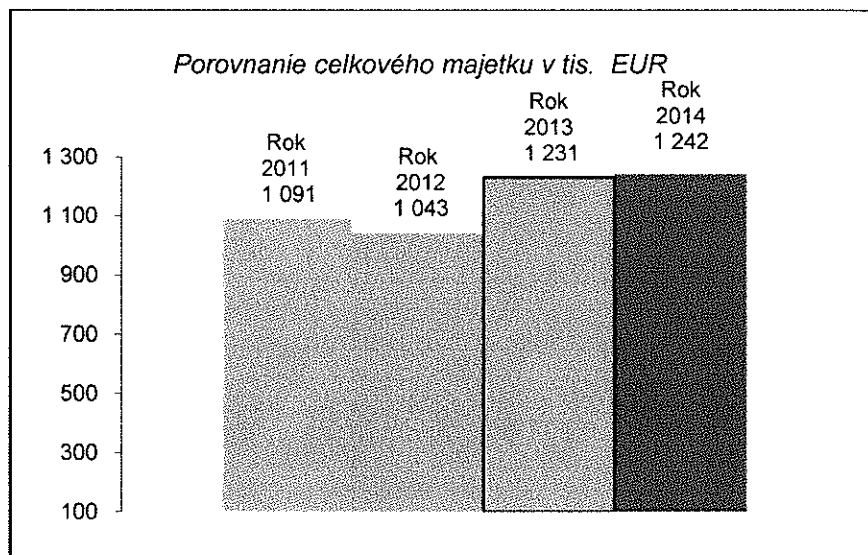
Uskladnenie zásob je v prenajatých priestoroch od spoločnosti Murat, s.r.o. Pezinok. Spoločnosť pravidelne sleduje stav zásob a vykonáva inventúru. Zásoby s nevyhovujúcou expiračnou dobou sú odpisované do mánk a škôd a sú zničené. V sledovaných rokoch to neboli významné položky. V rokoch 2014 a 2013 neboli odpísané a zničené žiadne zásoby. Po prehodnotení dátumu expirácie pri inventúre spoločnosť tvorí opravnú položku a zásoby ponúka so zľavami k odpredaju. V roku 2014 tvorila na takéto zásoby opravnú položku v sume cca 1 tis € a v roku 2013 v sume cca 2 tis. €.

Pohľadávky obchodné – predstavujú krátkodobé pohľadávky a k 31. decembru 2014 tvoria 16 %, v roku 2013 to bolo 17 % z celkového majetku, v roku 2012 to bolo 33 % z bilančnej sumy. Ako vidno z analýzy, stav pohľadávok sa znižoval oproti predchádzajúcim rokom. Toto zníženie sa prejavilo na finančnej situácii spoločnosti, kde bol nárast peňažných prostriedkov na finančných účtoch. Pohľadávky pozostávajú z krátkodobých pohľadávok, kde hlavnú položku tvoria obchodné pohľadávky na Slovensku a v Českej republike. V sledovaných rokoch je situácia v obchodných pohľadávkach nasledovná:

	<i>2014</i>	<i>2013</i>	<i>2012</i>
pohľadávky na Slovensku	101	102	156
pohľadávky v ČR a zahraničí	94	109	188
pohľadávky v skupine CEVA	0	0	0
Spolu	195	211	344

Spoločnosť sleduje dobu splatnosti pohľadávok a rizikovým pohľadávkam venuje náležitú pozornosť. V roku 2012 to bolo v sume 2,5 tis. €, v roku 2013 neevidovala žiadne rizikové pohľadávky, v roku 2014 to bolo v sume 4,5 tis. €.

Iný majetok ovplyvnil **finančný majetok** – peniaze v banke a v pokladnici K 31. decembru 2014 predstavuje tento majetok 45 % v roku 2013 to bolo 41 % a v roku 2012 to bolo 25 % celkového majetku. Vývoj majetku za viac rokov vyjadruje nasledujúci graf:



Vlastné imanie - tvorí cca 39 % vlastných zdrojov, v roku 2013 to bolo 46 % a v roku 2012 47% vlastných zdrojov. Zníženie, resp. zvyšovanie čistého zisku má dopad aj na zníženie alebo zvýšenie vlastného imania. Analýza vlastného imania je v časti 1.3 tejto správy.

Záväzky – v obchodných záväzkoch nenastala výrazná zmena oproti predchádzajúcim rokom. Krátkodobé záväzky k 31. decembru 2014 predstavujú 61 % v roku 2013 to bolo 84 % a v roku 2012 to bolo 85 % celkového majetku. Hlavnou položkou sú obchodné záväzky. V sledovaných rokoch je situácia nasledovná:

	2014	2013	2012
Obchodné záväzky Slovensko	17	16	25
Obchodné záväzky koncern CEVA	470	441	323
Obchodné záväzky ČR a zahraničie	74	63	88
Spolu	561	520	438

2.2 Kľúčové ukazovatele vo výkaz ziskov a strát

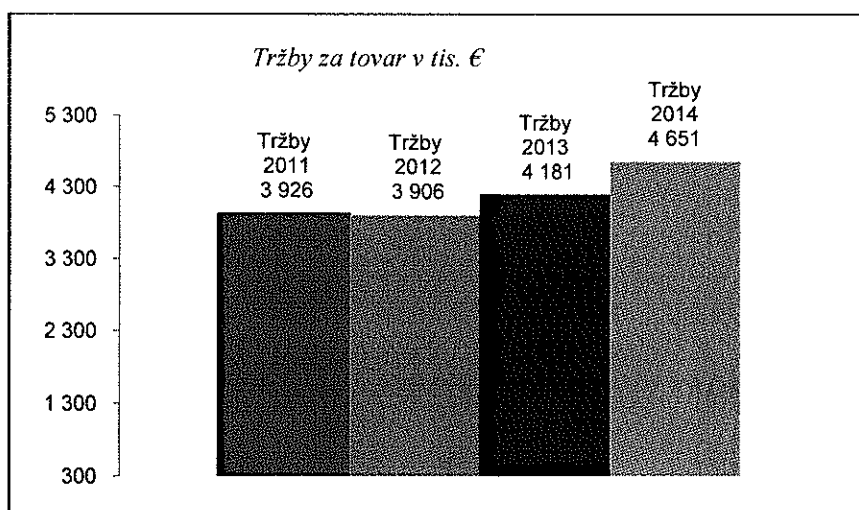
Porovnanie celkových výnosov a nákladov za sledované roky v tis. Eur je uvedené v nasledujúcej tabuľke:

	k 31.12.2014	k 31.12.2013	k 31.12.2012
	v tis. €	v tis. €	v tis. €
Výnosy celkom v tis. EUR	4 654	4 175	3 916
Náklady celkom v tis. EUR	4 528	3 998	3 764
Zisk po zdanení	126	177	152

Tržby za predaný tovar pokrývajú v sledovanom období 99 % celkových výnosov. Z toho vyplýva aj výška % marže za sledované obdobie, ktoré dosahuje v priemere 37 % v porovnaní s tržbami a nákladmi na predaj tovaru. Náklady na predaný tovar

pokrývajú cca 64 % celkových nákladov, v roku 2013 to bolo tiež 64 % a v roku 2012 to bolo 65 % z celkových nákladov. Spoločnosť poskytuje svojim odberateľom zľavy na základe zmlúv na individuálnu podporu predaja, za mesačný obrat, za platobnú disciplínu a za VIP body. Týmto motivuje svojich obchodných zástupcov.

Výnosy - za účtovný rok 2014, 2013, ako aj v predchádzajúcich rokoch, pozostávajú z predaja tovaru t.j. predaj veterinárnych liekov a veterinárnych prípravkov, čo je 97 % výnosov a z predaja služieb súvisiacich s dodaním tovaru. Súčasťou výnosov sú aj bankové úroky a kurzové zisky, ktoré tvoria nevýznamnú časť výnosov. V nasledujúcom grafe je znázornený vývoj tržieb za predaný tovar za viac sledovaných období.

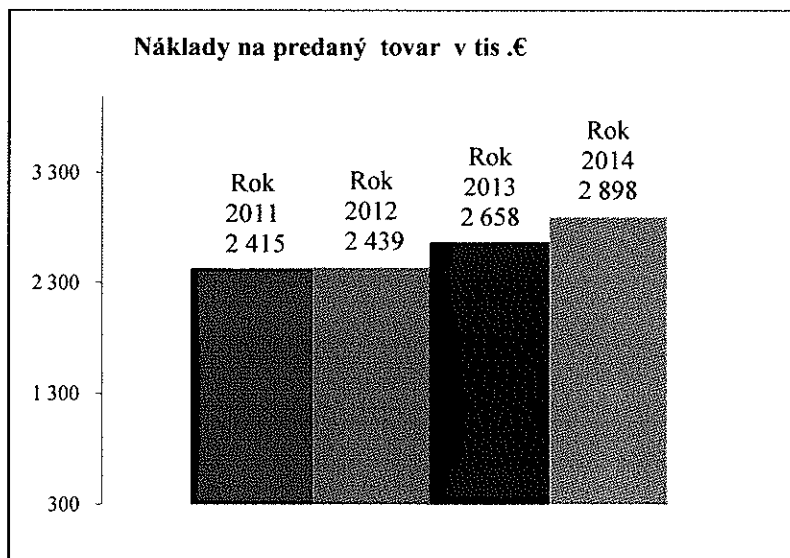


Náklady – náklady spoločnosti za sledované obdobia sa veľmi nemenia a pozostávajú hlavne z nákladov na predaný tovar, osobných nákladov a nákladov na služby a spotrebu materiálu. Zloženie ostatných nákladov v porovnávaných rokoch výrazne ovplyvnila zmena v spôsobe distribúcie zásob, kde sa ušetril cca 15 tis. €. V sledovanom období túto službu zabezpečuje spoločnosť vlastným pracovníkom.

Zloženie významných nákladov je nasledovné:

	2014	2013	2012
Osobné náklady	439	364	513
Spotreba materiálu a energie	115	69	49
Služby	897	804	885

Najväčšou položkou v ostatných službách v účtovnom roku sú náklady na licenciu používanú v SR. Ďalšími významnými nákladovými položkami sú atesty liekov, služby obchodných zástupcov. Vývoj nákladov na predaný tovar za viac sledovaných období je vidno na nasledujúcom grafe:



Celkovú výnosovú a nákladovú situáciu prezentuje nasledujúci výkaz ziskov a strát v skrátenej podobe v tis. €:

	<i>k 31.12.2014</i>	<i>k 31.12.2013</i>	<i>k 31.12.2012</i>
	<i>v tis. €</i>	<i>v tis. €</i>	<i>v tis. €</i>
Tržby za tovar	4 651	4 181	3 906
Tržby za služby a ostatné prevádzkové výnosy	3	2	0
Prevádzkové výnosy spolu	4 654	4 183	1 467
Náklady na predaný tovar	-2 898	-2 658	-2 439
Osobné náklady	-439	-364	-420
Spotreba amateriálu a služby	-1 012	-873	
Odpisy dlhodobého majetku	0	0	0
Ostatné prevádzkové náklady	-112	-21	-882
Zisk/Strata z opravnej položky k pohľadávkam	-5	3	12
Zisk z prevádzkovej činnosti	188	269	177
Strata z finančnej činnosti	-19	-31	-3
Účtovný zisk pred zdanením	169	238	177
Odložená daň 22 % / 22 % / 23 %	3	-4	9
Daň 22% / 23% / 19 %	-46	-58	-34
Zisk za účtovné obdobie	126	177	152

2.3 Kľúčové ukazovatele v peňažných tokoch

	<i>k 31.12.2014</i>	<i>k 31.12.2013</i>	<i>k 31.12.2012</i>
	<i>v €</i>	<i>v €</i>	<i>v €</i>
Výsledok hospodárenia pred zdanením	169	238	177
Zisk z prevádzky pred zmenou pracovného kapitálu	32	0	-11
<i>Vplyv zmien pracovného kapitálu</i>			

Zmena stavu pohľadávok (aj s časovým rozlíšením)	17	129	-19
Zmena stavu záväzkov (vrátane časového rozlíšenia)	71	105	-180
Zmena stavu zásob	40	-82	235
Zmena stavu pracovného kapitálu	128	152	36
Peňažné toky z prevádzkovej činnosti	160	152	25
Zaplatené dane - preddavky	-46	-42	-34
Vyplatené dividendy	-200	-100	0
Zmena stavu pohľadávok z odlož. dane	3	-4	-12
Zisk z predaja dlhodobého majetku	0	0	0
Čisté peňažné toky z prevádzkovej činnosti	-83	6	-9
Čisté peňažné toky z investičnej činnosti	-24	-6	0
Čisté peňažné toky po financovaní investícií	-107	0	0
Čisté peňažné toky z finančných činností	-3	-1	-11
Celkové zvýšenie peňažných prostriedkov	59	237	156
Peňažné prostriedky a ekvivalenty k 1.1.	499	262	106
Peňažné prostriedky a ekvivalenty k 31.12.	558	499	262

3 NÁVRH NA ROZDELENIE ZISKU PO ZDANENÍ

V roku 2014 dosiahla spoločnosť zisk po zdanení v sume 126 tis. €. Zisk bude ponechaný na účte nerozdeleného zisku až do rozhodnutia jediného spoločníka formou valného zhromaždenia.

4 VÝZNAMNÉ UDALOSTI PO SKONČENÍ ÚČTOVNÉHO OBDOBIA 2014

Po skončení účtovného obdobia, za ktoré sa správa vyhotovuje, nie sú identifikované také udalosti, ktoré by mohli ovplyvniť budúcu existenciu spoločnosti, alebo by mali dopad na zmenu hospodárskeho výsledku a preto by si vyžiadali zverejnenie alebo vykázanie vo výročnej správe.

5 PODNIKATEĽSKÝ ZÁMER NA NASLEDUJÚCE ROKY

Podnikateľský zámer vychádza zo súčasného postavenia spoločnosti na slovenskom a českom trhu. Aby sa zabezpečila kontinuita pôsobenia spoločnosti na trhu, je potrebné udržať úspešnosť predaja ponúkaného sortimentu veterinárnych produktov na Slovensku aj v Českej republike aj pri náročnejších kritériách v obchodovaní, ktoré so sebou priniesol vstup Slovenska do Európskej únie. Spoločnosť preto plánuje pre rok 2015 a nasledujúce roky úspešný predaj u svojich doterajších odberateľov a zvýšenie obratu o 6,8 %.

Významné riziká a neistoty – v súvislosti so stanoveným plánom nákladov a výnosov pre rok 2015 vnímame ako najväčšie riziko vplyv negatívneho ekonomického vývoja na Slovensku. Spoločnosť môže byť ovplyvnená poklesom všeobecnej obchodnej aktivity s následným poklesom tržieb v oblasti predaja veterinárnych liekov a veterinárnych prípravkov.

6 SPRÁVA AUDÍTORA S KOMPLETNOU ÚČTOVNOU ZÁVIERKOU ZA ROK 2014

Je súčasťou materiálu a tvorí prílohu č. 2 tejto správy.

7 DODATOK K SPRÁVE AUDÍTORA

Dodatok k správe audítora je súčasťou materiálu a tvorí prílohu č. 1 tejto správy. Vyjadruje overenie súladu údajov výročnej správy s údajmi vo finančných výkazoch k 31.12.2014

8 ZÁVER

Táto výročná správa bola pripravená v súlade s § 20 zákona o účtovníctve č. 431/2002 Z.z. v znení neskorších predpisov.

Bratislava dňa 12.02.2015

CEVA ANIMAL HEALTH Slovakia, s.r.o.

Račianska 153
831 53 Bratislava
IČO: 35685824
DIČ: 2020339596
IČ DPH: SK2020339596

MVDI. Tatiana Tóthová
konateľka

Dodatok správy audítora

o overení súladu výročnej správy s účtovnou závierkou
v zmysle zákona č. 540/2007 Z.z. § 23 odsek 5

pre majiteľov spoločnosti

CEVA ANIMAL HEALTH SLOVAKIA, s. r. o., Bratislava

- I. Overili sme účtovnú závierku spoločnosti CEVA ANIMAL HEALTH SLOVAKIA, s. r. o., Račianska 153, 831 53 Bratislava k 31. decembru 2014 (ďalej len Spoločnosť) uvedenú v prílohe č. 2, ku ktorej sme dňa 2. februára 2015 vydali správu audítora v nasledujúcom znení:

Názor

Podľa nášho názoru účtovná závierka poskytuje pravdivý a verný obraz finančnej situácie spoločnosti CEVA ANIMAL HEALTH SLOVAKIA, s. r. o., Račianska 153, 831 53 Bratislava k 31. decembru 2014 a výsledku jej hospodárenia za rok končiaci k uvrdenému dátumu v súlade so zákonom o účtovníctve.

- II. Overili sme súlad výročnej správy s vyššie uvedenou účtovnou závierkou.


Za správnosť zostavenia výročnej správy je zodpovedné vedenie Spoločnosti. Našou úlohou je overiť súlad výročnej správy s účtovnou závierkou a na základe toho vydať dodatok správy audítora o súlade výročnej správy s účtovnou závierkou.

Overenie sme uskutočnili v súlade s Medzinárodnými audítorskými štandardami. Tieto štandardy požadujú, aby audítor naplánoval a vykonal overenie tak, aby získal primeranú uistenie, že informácie uvedené vo výročnej správe, ktoré sú predmetom zobrazenia v účtovnej závierke, sú vo všetkých významných súvislostiach v súlade s príslušnou účtovnou závierkou.

Informácie uvedené vo výročnej správe na stranách 4 a 6 až 9 sme posúdili s informáciami uvedenými v účtovnej závierke k 31. decembru 2014. Iné údaje a informácie, ako účtovné informácie získané z účtovnej závierky a účtovných kníh sme neoverovali. Sme presvedčení, že vykonané overovanie poskytuje dostatočný a vhodný základ pre náš názor.

Podľa nášho názoru sú účtovné informácie uvedené vo výročnej správe spoločnosti CEVA ANIMAL HEALTH SLOVAKIA, s. r. o. sú v súlade s účtovnou závierkou k 31. decembru 2014.

Bratislava, 16. Február 2015


Ing. Anna Bezáková
Zochova 20, 811 03 Bratislava



Licencia č. 428/1994, vydaná
Slovenskou komorou audítorov

SPRÁVA NEZÁVISLEHO AUDÍTORA
PRE MAJITEĽOV SPOLOČNOSTI
CEVA ANIMAL HEALTH SLOVAKIA, S. R. O. BRATISLAVA

Uskutočnili sme audit priloženej účtovnej závierky spoločnosti CEVA ANIMAL HEALTH SLOVAKIA, s. r. o., Račianska 153, 831 53 Bratislava, ktorá obsahuje súvahu k 31. decembru 2014, výkaz ziskov a strát za rok končiaci k tomuto dátumu a poznámky, ktoré obsahujú súhrn významných účtovných zásad a účtovných metód a ďalšie vysvetľujúce informácie.

Zodpovednosť vedenia spoločnosti za účtovnú závierku

Vedenie spoločnosti je zodpovedné za zostavenie tejto účtovnej závierky, ktorá poskytuje pravdivý a verný obraz v súlade so Zákonom o účtovníctve č. 431/2002 Z. z. v znení neskorších predpisov (ďalej len "zákon o účtovníctve") a za interne kontroly, ktoré vedenie spoločnosti považuje za potrebné pre zostavenie účtovnej závierky, ktorá neobsahuje významné nesprávnosti či už v dôsledku podvodu alebo chyby.

Zodpovednosť audítora

Našou zodpovednosťou je vyjadriť názor na túto účtovnú závierku na základe nášho auditu. Audit sme uskutočnili v súlade s Medzinárodnými audítorskými štandardmi. Podľa týchto štandardov máme dodržiavať etické požiadavky, naplánovať a vykonať audit tak, aby sme získali primerané uistenie, že účtovná závierka neobsahuje významné nesprávnosti.

Súčasťou auditu je uskutočnenie postupov na získanie audítorských dôkazov o sumách a údajoch vykázaných v účtovnej závierke. Zvolené postupy závisia od úsudku audítora, vrátane posúdenia rizík významnej nesprávnosti v účtovnej závierke, či už v dôsledku podvodu alebo chyby. Pri posudzovaní tohto rizika audítor berie do úvahy interné kontroly relevantné pre zostavenie účtovnej závierky v účtovnej jednotke, aby mohol vypracovať audítorské postupy vhodné za daných okolností, nie však na účely vyjadrenia názoru na účinnosť interných kontrol účtovnej jednotky. Audit ďalej zahŕňa zhodnotenie vhodnosti použitých účtovných zásad a účtovných metód a primeranosti účtovných odhadov uskutočnených vedením spoločnosti, ako aj vhodné prezentácie účtovnej závierky.

Sme presvedčení, že audítorské dôkazy, ktoré sme získali, poskytujú dostatočný a vhodný základ pre náš názor.



Názor

Podľa nášho názoru účtovná závierka poskytuje pravdivý a verný obraz finančnej situácie spoločnosti CEVA ANIMAL HEALTH SLOVAKIA, s. r. o., Račianska 153, 831 53 Bratislava k 31. decembru 2014 a výsledku jej hospodárenia za rok končiaci k uvrdenému dátumu v súlade so zákonom o účtovníctve.

Bratislava, 2. február 2015



Ing. Anna Bezáková

Zochova 20, 811 03 Bratislava
Licencia č. 428/1994, vydaná
Slovenskou komorou audítorov



Úč POD

ÚČTOVNÁ ZÁVIERKA

podnikateľov v podvojnóm účtovníctve



zostavená k 31.12.2014

Číselné údaje sa zarovnávajú vpravo, ostatné údaje sa píšú zľava. Nevyplnené riadky sa ponechávajú prázdne.

Údaje sa vyplňajú paličkovým písmom (podľa tohto vzoru), písacím strojom alebo tlačiarňou, a to čiernou alebo tmavomodrou farbou.

Á Ā B Ć D É F G H Í J K L M N O P Q R Š T Ú V X Ý Ž 0 1 2 3 4 5 6 7 8 9

Daňové identifikačné číslo	Účtovná závierka	Účtovná jednotka	Mesiac	Rok
2020339596	<input checked="" type="checkbox"/> riadna	malá	od 01	2014
IČO	<input type="checkbox"/> mimoriadna	veľká	do 12	2014
35685824	<input type="checkbox"/> priebežná	(vyznačí sa x)	od 01	2013
SK NACE			do 12	2013
46.46.0				

Priložené súčasti účtovnej závierky

 Súvaha (Úč POD 1-01)
(v celých eurách)

 Výkaz ziskov a strát (Úč POD 2-01)
(v celých eurách)

 Poznámky (Úč POD 3-01)
(v celých eurách alebo eurocentoch)

Obchodné meno (názov) účtovnej jednotky

CEVA ANIMAL HEALTH SLOVAKIA, s.r.o.

Sídlo účtovnej jednotky

Ulica

RAČIANSKA

Číslo

153

PSČ

Obec

83153 BRATISLAVA

Označenie obchodného registra a číslo zápisu obchodnej spoločnosti

Telefónne číslo

255566488

Faxové číslo

255566487

E-mailová adresa

Zostavená dňa:

02.02.2015

Schválená dňa:

. . 20

Podpisový záznam štatutárneho orgánu účtovnej jednotky alebo člena štatutárneho orgánu účtovnej jednotky alebo podpisový záznam fyzickej osoby, ktorá je účtovnou jednotkou:

Záznamy daňového úradu

Miesto pre evidenčné číslo

Odtlačok prezentačnej pečiatky daňového úradu

audít 2.2.2015



Ozna- čenie a	STRANA AKTÍV b	Číslo riadku c	Bežné účtovné obdobie				Bezprostredne predchádzajúce účtovné obdobie	
			1		2		3	
			Brutto - časť 1		Korekcia - časť 2		Netto	
	SPOLU MAJETOK r. 02 + r. 33 + r. 74	01	1 2 6 1 3 1 2		1 2 4 2 1 0 7			
			1 9 2 0 5			1 2 3 0 8 6 7		
A.	Neobežný majetok r. 03 + r. 11 + r. 21	02	1 3 6 0 0					
			1 3 6 0 0					
A.I.	Dlhodobý nehmotný majetok súčet (r. 04 až r. 10)	03						
A.I.1.	Aktivované náklady na vývoj (012) - /072, 091A/	04						
2.	Softvér (013) - /073, 091A/	05						
3.	Oceniteľné práva (014) - /074, 091A/	06						
4.	Goodwill (015) - /075, 091A/	07						
5.	Ostatný dlhodobý nehmotný majetok (019, 01X) - /079, 07X, 091A/	08						
6.	Obstarávaný dlhodobý nehmotný majetok (041) - /093/	09						
7.	Poskytnuté preddavky na dlhodobý nehmotný majetok (051) - /095A/	10						
A.II.	Dlhodobý hmotný majetok súčet (r. 12 až r. 20)	11	1 3 6 0 0					
			1 3 6 0 0					
A.II.1.	Pozemky (031) - /092A/	12						
2.	Stavby (021) - /081, 092A/	13						
3.	Samostatné hnuteľné veci a súbory hnuteľných vecí (022) - /082, 092A/	14	1 3 4 3 8					
			1 3 4 3 8					



Ozna- čenie a	STRANA AKTÍV b	Číslo riadku c	Bežné účtovné obdobie		Bezprostredne predchádzajúce účtovné obdobie
			1	2	
			Korekcia - časť 2		Netto 3
4.	Pestovateľské celky trvalých porastov (025) - /085, 092A/	15			
5.	Základné stádo a ťažné zvieratá (026) - /086, 092A/	16			
6.	Ostatný dlhodobý hmotný majetok (029, 02X, 032) - /089, 08X, 092A/	17	1 6 2		
			1 6 2		
7.	Obstarávaný dlhodobý hmotný majetok (042) - /094/	18			
8.	Poskytnuté preddávky na dlhodobý hmotný majetok (052) - /095A/	19			
9.	Opravná položka k nadobudnutému majetku (+/- 097) +/- 098	20			
A.III.	Dlhodobý finančný majetok súčet (r. 22 až r. 32)	21			
A.III.1.	Podielové cenné papiere a podiely v prepojených účtovných jednotkách (061A, 062A, 063A) - /096A/	22			
2.	Podielové cenné papiere a podiely s podielovou účasťou okrem v prepojených účtovných jednotkách (062A) - /096A/	23			
3.	Ostatné realizovateľné cenné papiere a podiely (063A) - /096A/	24			
4.	Pôžičky prepojeným účtovným jednotkám (066A) - /096A/	25			
5.	Pôžičky v rámci podielovej účasti okrem prepojeným účtovným jednotkám (066A) - /096A/	26			
6.	Ostatné pôžičky (067A) - /096A/	27			
7.	Dlhové cenné papiere a ostatný dlhodobý finančný majetok (065A, 069A,06XA) - /096A/	28			



Ozna- čenie a	STRANA AKTÍV b	Číslo riadku c	Bežné účtovné obdobie		Bezprostredne predchádzajúce účtovné obdobie	
			1	2		3
				Korekcia - časť 2		
8.	Pôžičky a ostatný dlhodobý finančný majetok so zostatkovou dobou splatnosti najviac jeden rok (066A, 067A, 069A, 06XA) - /096A/	29				
9.	Účty v bankách s dobou viazanosti dlhšou ako jeden rok (22XA)	30				
10.	Obstarávaný dlhodobý finančný majetok (043) - /096A/	31				
11.	Poskytnuté preddávky na dlhodobý finančný majetok (053) - /095A/	32				
B.	Obežný majetok r. 34 + r. 41 + r. 53 + r. 66 + r. 71	33	1 2 4 6 4 5 6	1 2 4 0 8 5 1		
			5 6 0 5		1 2 2 8 5 1 6	
B.I.	Zásoby súčet (r. 35 až r. 40)	34	4 6 9 3 7 8	4 6 8 3 2 0		
			1 0 5 8		5 0 7 9 5 7	
B.I.1.	Materiál (112, 119, 11X) - /191, 19X/	35				
2.	Nedokončená výroba a polotovary vlastnej výroby (121, 122, 12X) - /192, 193, 19X/	36				
3.	Výrobky (123) - /194/	37				
4.	Zvieratá (124) - /195/	38				
5.	Tovar (132, 133, 13X, 139) - /196, 19X/	39	4 6 9 3 7 8	4 6 8 3 2 0		
			1 0 5 8		5 0 7 9 5 7	
6.	Poskytnuté preddávky na zásoby (314A) - /391A/	40				
B.II.	Dlhodobé pohľadávky súčet (r. 42 + r. 46 až r. 52)	41	1 1 2 9 0	1 1 2 9 0		
					8 6 9 4	
B.II.1.	Pohľadávky z obchodného styku súčet (r. 43 až r. 45)	42				



Označenie a	STRANA AKTÍV b	Číslo riadku c	Bežné účtovné obdobie		Bezprostredne predchádzajúce účtovné obdobie	
			1	2		3
			Brutto - časť 1 Korekcia - časť 2	Netto		
1.a.	Pohľadávky z obchodného styku voči prepojeným účtovným jednotkám (311A, 312A, 313A, 314A, 315A, 31XA) - /391A/	43				
1.b.	Pohľadávky z obchodného styku v rámci podielovej účasti okrem pohľadávok voči prepojeným účtovným jednotkám (311A, 312A, 313A, 314A, 315A, 31XA) - /391A/	44				
1.c.	Ostatné pohľadávky z obchodného styku (311A, 312A, 313A, 314A, 315A, 31XA) - /391A/	45				
2.	Čistá hodnota zákazky (316A)	46				
3.	Ostatné pohľadávky voči prepojeným účtovným jednotkám (351A) - /391A/	47				
4.	Ostatné pohľadávky v rámci podielovej účasti okrem pohľadávok voči prepojeným účtovným jednotkám (351A) - /391A/	48				
5.	Pohľadávky voči spoločníkom, členom a združeniu (354A, 355A, 358A, 35XA) - /391A/	49				
6.	Pohľadávky z derivátových operácií (373A, 376A)	50				
7.	Iné pohľadávky (335A, 336A, 33XA, 371A, 374A, 375A, 378A) - /391A/	51				
8.	Odložená daňová pohľadávka (481A)	52	1 1 2 9 0	1 1 2 9 0	8 6 9 4	
B.III.	Krátkodobé pohľadávky súčet (r. 54 + r. 58 až r. 65)	53	2 0 8 0 7 9	2 0 3 5 3 2	2 1 2 6 0 4	
B.III.1.	Pohľadávky z obchodného styku súčet (r. 55 až r. 57)	54	1 9 5 1 5 1	1 9 0 6 0 4	2 1 0 8 4 9	
1.a.	Pohľadávky z obchodného styku voči prepojeným účtovným jednotkám (311A, 312A, 313A, 314A, 315A, 31XA) - /391A/	55				
1.b.	Pohľadávky z obchodného styku v rámci podielovej účasti okrem pohľadávok voči prepojeným účtovným jednotkám (311A, 312A, 313A, 314A, 315A, 31XA) - /391A/	56				



Ozna- čenie a	STRANA AKTÍV b	Číslo riadku c	Bežné účtovné obdobie		Bezprostredne predchádzajúce účtovné obdobie
			1	2	
			Brutto - časť 1	Netto	Netto
			Korekcia - časť 2		
1.c.	Ostatné pohľadávky z obchodného styku (311A, 312A, 313A, 314A, 315A, 31XA) - /391A/	57	1 9 5 1 5 1	1 9 0 6 0 4	
			4 5 4 7		2 1 0 8 4 9
2.	Čistá hodnota zákazky (316A)	58			
3.	Ostatné pohľadávky voči prepojeným účtovným jednotkám (351A) - /391A/	59			
4.	Ostatné pohľadávky v rámci podielovej účasti okrem pohľadávok voči prepojeným účtovným jednotkám (351A) - /391A/	60			
5.	Pohľadávky voči spoločníkom, členom a združeniu (354A, 355A, 358A, 35XA, 398A) - /391A/	61			
6.	Sociálne poistenie (336A) - /391A/	62			
7.	Daňové pohľadávky a dotácie (341, 342, 343, 345, 346, 347) - /391A/	63	9 1 8 0	9 1 8 0	
8.	Pohľadávky z derivátových operácií (373A, 376A)	64			
9.	Iné pohľadávky (335A, 33XA, 371A, 374A, 375A, 378A) - /391A/	65	3 7 4 8	3 7 4 8	1 7 5 5
B.IV.	Krátkodobý finančný majetok súčet (r. 67 až r. 70)	66			
B.IV.1.	Krátkodobý finančný majetok v prepojených účtovných jednotkách (251A, 253A, 256A, 257A, 25XA) - /291A, 29XA/	67			
2.	Krátkodobý finančný majetok bez krátkodobého finančného majetku v prepojených účtovných jednotkách (251A, 253A, 256A, 257A, 25XA) - /291A, 29XA/	68			
3.	Vlastné akcie a vlastné obchodné podiely (252)	69			
4.	Obstarávaný krátkodobý finančný majetok (259, 314A) - /291A/	70			



Ozna- čenie a	STRANA AKTÍV b	Číslo riadku c	Bežné účtovné obdobie		Bezprostredne predchádzajúce účtovné obdobie	
			1	Brutto - časť 1	Netto 2	Netto 3
				Korekcia - časť 2		
B.V.	Finančné účty r. 72 + r. 73	71	5 5 7 7 0 9	5 5 7 7 0 9	4 9 9 2 6 1	
B.V.1.	Peniaze (211, 213, 21X)	72	5 8 3 4	5 8 3 4	7 3 1	
2.	Účty v bankách (221A, 22X, +/- 261)	73	5 5 1 8 7 5	5 5 1 8 7 5	4 9 8 5 3 0	
C.	Časové rozlíšenie súčet (r. 75 až r. 78)	74	1 2 5 6	1 2 5 6	2 3 5 1	
C.1.	Náklady budúcich období dlhodobé (381A, 382A)	75				
2.	Náklady budúcich období krátkodobé (381A, 382A)	76	1 2 5 6	1 2 5 6	2 3 5 1	
3.	Prijmy budúcich období dlhodobé (385A)	77				
4.	Prijmy budúcich období krátkodobé (385A)	78				

Ozna- čenie a	STRANA PASÍV b	Číslo riadku c	Bežné účtovné obdobie 4	Bezprostredne predchádzajúce účtovné obdobie 5
	SPOLU VLASTNÉ IMANIE A ZÁVÄZKY r. 80 + r. 101 + r. 141	79	1 2 4 2 1 0 7	1 2 3 0 8 6 7
A.	Vlastné imanie r. 81 + r. 85 + r. 86 + r. 87 + r. 90 + r. 93 + r. 97 + r. 100	80	4 9 0 1 6 4	5 6 4 4 6 4
A.I.	Základné imanie súčet (r. 82 až r. 84)	81	3 9 8 3 3	3 9 8 3 3
A.I.1.	Základné imanie (411 alebo +/- 491)	82	3 9 8 3 3	3 9 8 3 3
2.	Zmena základného imania +/- 419	83		
3.	Pohľadávky za upísané vlastné imanie (-/353)	84		
A.II.	Emisné ážio (412)	85		
A.III.	Ostatné kapitálové fondy (413)	86	4 4 0 4 3	4 4 0 4 3
A.IV.	Zákonné rezervné fondy r. 88 + r. 89	87	5 5 5 1	5 5 5 1
A.IV.1.	Zákonný rezervný fond a nedeliteľný fond (417A, 418, 421A, 422)	88	5 5 5 1	5 5 5 1
2.	Rezervný fond na vlastné akcie a vlastné podieľy (417A, 421A)	89		



Označenie a	STRANA PASÍV b	Číslo riadku c	Bežné účtovné obdobie 4	Bezprostredne predchádzajúce účtovné obdobie 5
A.V.	Ostatné fondy zo zisku r. 91 + r. 92	90		
A.V.1.	Štatutárne fondy (423, 42X)	91		
2.	Ostatné fondy (427, 42X)	92		
A.VI.	Oceňovacie rozdiely z precenenia súčet (r. 94 až r. 96)	93		
A.VI.1.	Oceňovacie rozdiely z precenenia majetku a záväzkov (+/- 414)	94		
2.	Oceňovacie rozdiely z kapitálových účastín (+/- 415)	95		
3.	Oceňovacie rozdiely z precenenia pri zlúčení, splnutí a rozdelení (+/- 416)	96		
A.VII.	Výsledok hospodárenia minulých rokov r. 98 + r. 99	97	2 7 5 0 3 7	2 9 8 3 5 3
A.VII.1.	Nerozdelený zisk minulých rokov (428)	98	2 7 5 0 3 7	2 9 8 3 5 3
2.	Neuhradená strata minulých rokov (-/429)	99		
A.VIII.	Výsledok hospodárenia za účtovné obdobie po zdanení +/- r. 01 - (r. 81 + r. 85 + r. 86 + r. 87 + r. 90 + r. 93 + r. 97 + r. 101 + r. 141)	100	1 2 5 7 0 0	1 7 6 6 8 4
B.	Závazky r. 102 + r. 118 + r. 121 + r. 122 + r. 136 + r. 139 + r. 140	101	7 5 1 7 2 3	6 6 6 4 0 3
B.I.	Dlhodobé záväzky súčet (r. 103 + r. 107 až r. 117)	102	1 9 4	2 1 6
B.I.1.	Dlhodobé záväzky z obchodného styku súčet (r. 104 až r. 106)	103		
1.a.	Závazky z obchodného styku voči prepojeným účtovným jednotkám (321A, 475A, 476A)	104		
1.b.	Závazky z obchodného styku v rámci podielovej účasti okrem záväzkov voči prepojeným účtovným jednotkám (321A, 475A, 476A)	105		
1.c.	Ostatné záväzky z obchodného styku (321A, 475A, 476A)	106		
2.	Čistá hodnota zákazky (316A)	107		
3.	Ostatné záväzky voči prepojeným účtovným jednotkám (471A, 47XA)	108		
4.	Ostatné záväzky v rámci podielovej účasti okrem záväzkov voči prepojeným účtovným jednotkám (471A, 47XA)	109		
5.	Ostatné dlhodobé záväzky (479A, 47XA)	110		
6.	Dlhodobé prijaté preddavky (475A)	111		
7.	Dlhodobé zmenky na úhradu (478A)	112		
8.	Vydané dlhopisy (473A/-/255A)	113		
9.	Závazky zo sociálneho fondu (472)	114	1 9 4	2 1 6
10.	Iné dlhodobé záväzky (336A, 372A, 474A, 47XA)	115		
11.	Dlhodobé záväzky z derivátových operácií (373A, 377A)	116		
12.	Odlícený daňový záväzok (481A)	117		



Označenie a	STRANA PASÍV b	Číslo riadku c	Bežné účtovné obdobie 4	Bezprostredne predchádzajúce účtovné obdobie 5
B.II.	Dlhodobé rezervy r. 119 + r. 120	118		
B.II.1.	Zákonné rezervy (451A)	119		
2.	Ostatné rezervy (459A, 45XA)	120		
B.III.	Dlhodobé bankové úvery (461A, 46XA)	121		
B.IV.	Krátkodobé záväzky súčet (r. 123 + r. 127 až r. 135)	122	6 5 6 5 4 1	5 8 6 0 6 0
B.IV.1.	Záväzky z obchodného styku súčet (r. 124 až r. 126)	123	5 9 9 1 3 3	5 3 4 2 0 2
1.a.	Záväzky z obchodného styku voči prepojeným účtovným jednotkám (321A, 322A, 324A, 325A, 326A, 32XA, 475A, 476A, 478A, 47XA)	124		
1.b.	Záväzky z obchodného styku v rámci podielovej účasti okrem záväzkov voči prepojeným účtovným jednotkám (321A, 322A, 324A, 325A, 326A, 32XA, 475A, 476A, 478A, 47XA)	125		
1.c.	Ostatné záväzky z obchodného styku (321A, 322A, 324A, 325A, 326A, 32XA, 475A, 476A, 478A, 47XA)	126	5 9 9 1 3 3	5 3 4 2 0 2
2.	Čistá hodnota zákazky (316A)	127		
3.	Ostatné záväzky voči prepojeným účtovným jednotkám (361A, 36XA, 471A, 47XA)	128		
4.	Ostatné záväzky v rámci podielovej účasti okrem záväzkov voči prepojeným účtovným jednotkám (361A, 36XA, 471A, 47XA)	129		
5.	Záväzky voči spoločníkom a združeniu (364, 365, 366, 367, 368, 398A, 478A, 479A)	130		
6.	Záväzky voči zamestnancom (331, 333, 33X, 479A)	131	2 8 9 2 2	1 8 2 4 4
7.	Záväzky zo sociálneho poistenia (336A)	132	1 3 3 4 6	7 8 5 7
8.	Daňové záväzky a dotácie (341, 342, 343, 345, 346, 347, 34X)	133	1 5 1 4 0	2 5 7 5 7
9.	Záväzky z derivátových operácií (373A, 377A)	134		
10.	Iné záväzky (372A, 379A, 474A, 475A, 479A, 47XA)	135		
B.V.	Krátkodobé rezervy r. 137 + r. 138	136	9 4 9 8 8	8 0 1 2 7
B.V.1.	Zákonné rezervy (323A, 451A)	137	4 8 2 1 6	4 0 6 0 7
2.	Ostatné rezervy (323A, 32X, 459A, 45XA)	138	4 6 7 7 2	3 9 5 2 0
B.VI.	Bežné bankové úvery (221A, 231, 232, 23X, 461A, 46XA)	139		
B.VII.	Krátkodobé finančné výpomoci (241, 249, 24X, 473A, I-255A)	140		
C.	Časové rozlíšenie súčet (r. 142 až r. 145)	141	2 2 0	
C.1.	Výdavky budúcich období dlhodobé (383A)	142		
2.	Výdavky budúcich období krátkodobé (383A)	143		
3.	Výnosy budúcich období dlhodobé (384A)	144	2 2 0	
4.	Výnosy budúcich období krátkodobé (384A)	145		



Označenie a	Text b	Číslo riadku c	Skutočnosť	
			bežné účtovné obdobie 1	bezprostredne predchádzajúce účtovné obdobie 2
*	Čistý obrat (časť účt. tr. 6 podľa zákona)	01		
**	Výnosy z hospodárskej činnosti spolu súčet (r. 03 až r. 09)	02	4 6 5 3 4 3 6	4 1 8 2 4 5 4
I.	Tržby z predaja tovaru (604, 607)	03	4 6 5 1 1 1 0	4 1 8 0 9 1 3
II.	Tržby z predaja vlastných výrobkov (601)	04		
III.	Tržby z predaja služieb (602, 606)	05	5 2 3	
IV.	Zmeny stavu vnútroorganizačných zásob (+/-) (účtová skupina 61)	06		
V.	Aktivácia (účtová skupina 62)	07		
VI.	Tržby z predaja dlhodobého nehmotného majetku, dlhodobého hmotného majetku a materiálu (641, 642)	08	2 5 0	
VII.	Ostatné výnosy z hospodárskej činnosti (644, 645, 646, 648, 655, 657)	09	1 5 5 3	1 5 4 1
**	Náklady na hospodársku činnosť spolu r. 11 + r. 12 + r. 13 + r. 14 + r. 15 + r. 20 + r. 21 + r. 24 + r. 25 + r. 26	10	4 4 6 4 9 2 4	3 9 1 3 6 2 1
A.	Náklady vynaložené na obstaranie predaného tovaru (504, 507)	11	2 8 9 7 8 0 7	2 6 5 9 3 1 6
B.	Spotreba materiálu, energie a ostatných neskladovateľných dodávok (501, 502, 503)	12	1 1 5 3 5 0	6 9 4 1 8
C.	Opravné položky k zásobám (+/-) (505)	13	- 8 7 4	- 1 4 8 9
D.	Služby (účtová skupina 51)	14	8 9 6 7 0 9	8 0 4 3 3 3
E.	Osobné náklady (r. 16 až r. 19)	15	4 3 9 2 5 7	3 6 3 8 2 6
E.1.	Mzdové náklady (521, 522)	16	3 3 5 7 1 0	2 7 3 5 5 9
2.	Odmeny členom orgánov spoločnosti a družstva (523)	17		
3.	Náklady na sociálne poistenie (524, 525, 526)	18	8 3 8 1 0	7 0 2 9 1
4.	Sociálne náklady (527, 528)	19	1 9 7 3 7	1 9 9 7 6
F.	Dane a poplatky (účtová skupina 53)	20	2 0 9 4	1 9 3 8
G.	Odpisy a opravné položky k dlhodobému nehmotnému majetku a dlhodobému hmotnému majetku (r. 22 + r. 23)	21		
G.1.	Odpisy dlhodobého nehmotného majetku a dlhodobého hmotného majetku (551)	22		
2.	Opravné položky k dlhodobému nehmotnému majetku a dlhodobému hmotnému majetku (+/-) (553)	23		
H.	Zostatková cena predaného dlhodobého majetku a predaného materiálu (541, 542)	24		
I.	Opravné položky k pohľadávkam (+/-) (547)	25	4 5 4 8	- 2 6 0 2
J.	Ostatné náklady na hospodársku činnosť (543, 544, 545, 546, 548, 549, 555, 557)	26	1 1 0 0 3 3	1 8 8 8 1
***	Výsledok hospodárenia z hospodárskej činnosti (+/-) (r. 02 - r. 10)	27	1 8 8 5 1 2	2 6 8 8 3 3



Označenie	Text	Číslo riadku	Skutočnosť	
			bežné účtovné obdobie	bezprostredne predchádzajúce účtovné obdobie
			1	2
a	b	c		
*	Pridaná hodnota (r. 03 + r. 04 + r. 05 + r. 06 + r. 07) - (r. 11 + r. 12 + r. 13 + r. 14)	28	7 4 2 6 4 1	6 4 9 3 3 5
**	Výnosy z finančnej činnosti spolu r. 30 + r. 31 + r. 35 + r. 39 + r. 42 + r. 43 + r. 44	29	1 4	1 9
VIII.	Tržby z predaja cenných papierov a podielov (661)	30		
IX.	Výnosy z dlhodobého finančného majetku súčet (r. 32 až r. 34)	31		
IX.1.	Výnosy z cenných papierov a podielov od prepojených účtovných jednotiek (665A)	32		
2.	Výnosy z cenných papierov a podielov v podielovej účasti okrem výnosov prepojených účtovných jednotiek (665A)	33		
3.	Ostatné výnosy z cenných papierov a podielov (665A)	34		
X.	Výnosy z krátkodobého finančného majetku súčet (r. 36 až r. 38)	35		
X.1.	Výnosy z krátkodobého finančného majetku od prepojených účtovných jednotiek (666A)	36		
2.	Výnosy z krátkodobého finančného majetku v podielovej účasti okrem výnosov prepojených účtovných jednotiek (666A)	37		
3.	Ostatné výnosy z krátkodobého finančného majetku (666A)	38		
XI.	Výnosové úroky (r. 40 + r. 41)	39	1 4	1 9
XI.1.	Výnosové úroky od prepojených účtovných jednotiek (662A)	40		
2.	Ostatné výnosové úroky (662A)	41	1 4	1 9
XII.	Kurzové zisky (663)	42		
XIII.	Výnosy z precenenia cenných papierov a výnosy z derivátových operácií (664, 667)	43		
XIV.	Ostatné výnosy z finančnej činnosti (668)	44		
**	Náklady na finančnú činnosť spolu r. 46 + r. 47 + r. 48 + r. 49 + r. 52 + r. 53 + r. 54	45	1 9 2 5 3	3 0 4 8 6
K.	Predané cenné papiere a podiely (561)	46		
L.	Náklady na krátkodobý finančný majetok (566)	47		
M.	Opravné položky k finančnému majetku (+/-) (565)	48		
N.	Nákladové úroky (r. 50 + r. 51)	49		
N.1.	Nákladové úroky pre prepojené účtovné jednotky (562A)	50		
2.	Ostatné nákladové úroky (562A)	51		
O.	Kurzové straty (563)	52	1 6 8 6 7	2 7 6 5 6
P.	Náklady na precenenie cenných papierov a náklady na derivátové operácie (564, 567)	53		
Q.	Ostatné náklady na finančnú činnosť (568, 569)	54	2 3 8 6	2 8 3 0



Ozna- čenie a	Text b	Číslo riadku c	Skutočnosť	
			bežné účtovné obdobie	bezprostredne predchádzajúce účtovné obdobie
			1	2
***	Výsledok hospodárenia z finančnej činnosti (+/-) (r. 29 - r. 45)	55	- 1 9 2 3 9	- 3 0 4 6 7
****	Výsledok hospodárenia za účtovné obdobie pred zdanením (+/-) (r. 27 + r. 55)	56	1 6 9 2 7 3	2 3 8 3 6 6
R.	Daň z príjmov (r. 58 + r. 59)	57	4 3 5 7 3	6 1 6 8 2
R.1.	Daň z príjmov splatná (591, 595)	58	4 6 1 6 9	5 7 8 6 4
2.	Daň z príjmov odložená (+/-) (592)	59	- 2 5 9 6	3 8 1 8
S.	Prevod podielov na výsledku hospodárenia spoločníkom (+/- 596)	60		
****	Výsledok hospodárenia za účtovné obdobie po zdanení (+/-) (r. 56 - r. 57 - r. 60)	61	1 2 5 7 0 0	1 7 6 6 8 4

A. INFORMÁCIE O ÚČTOVNEJ JEDNOTKE**1. Založenie spoločnosti**

Spoločnosť CEVA ANIMAL HEALTH Slovakia, s.r.o. (ďalej len „Spoločnosť“) bola založená 13.9.1995 a do obchodného registra bola zapísaná 11.3.1996 (Obchodný register Okresného súdu Bratislava I, oddiel Sro., vložka 10583/B)

2. Hlavnými činnosťami Spoločnosti sú:

- výkon veterinárnej služby spočívajúcej v zásobovaní veterinárnymi liečivami a prípravkami registrovanými a povolenými v SR,
- sprostredkovanie nákupu a predaja tovarov a výkonu,
- predaj krmív a krmných zmesí

3. Počet zamestnancov

Údaje o počte zamestnancov za bežné účtovné obdobie a bezprostredne predchádzajúce účtovné obdobie sú uvedené v nasledujúcom prehľade:

	2014	2013
Priemerný prepočítaný počet zamestnancov	7.0	7.2
Stav zamestnancov ku dňu, ku ktorému sa zostavuje účtovná zvierka, z toho:	7.0	6.5
počet vedúcich zamestnancov	3	3

4. Údaje o neobmedzenom ručení

Spoločnosť nie je neobmedzene ručiacim spoločníkom v iných spoločnostiach podľa § 56 ods. 5 Obchodného zákonníka.

5. Právny dôvod na zostavenie účtovnej zvierky

Účtovná zvierka Spoločnosti k 31. decembru 2014 je zostavená ako riadna účtovná zvierka podľa § 17 ods. 6 zákona NR SR č. 431/2002 Z. z. o účtovníctve za účtovné obdobie od 1. januára 2014 do 31. decembra 2014.

6. Dátum schválenia účtovnej zvierky za predchádzajúce účtovné obdobie

Účtovná zvierka Spoločnosti k 31. decembru 2013, za predchádzajúce účtovné obdobie, bola schválená valným zhromaždením Spoločnosti 20. mája 2014.

7. Zverejnenie účtovnej zvierky za predchádzajúce účtovné obdobie

Účtovná zvierka Spoločnosti k 31. decembru 2013 spolu so správou audítora o overení účtovnej zvierky k 31. decembru 2013 a výročnou správou a dodatkom správy audítora o overení súladu výročnej správy s účtovnou zvierkou bola uložená do registra účtovných zvierok 20. februára 2014 a 27. mája 2014.

8. Schválenie audítora

Valné zhromaždenie 20. mája 2014 schválilo Ing. Annu Bezákovú ako audítora na overenie účtovnej zvierky za účtovné obdobie od 1. januára 2014 do 31. decembra 2014.

B. INFORMÁCIE O ORGÁNOCH ÚČTOVNEJ JEDNOTKY

Konateľ MVDr. Tatiana Tóthová

C. INFORMÁCIE O SPOLOČNÍKOCH ÚČTOVNEJ JEDNOTKY

Spoločnosť Ceva Sante Animale S.A., so sídlom 10 Avenue de la Ballastière, 33500 Libourne-France je od samotného vzniku účtovnej jednotky jej jediným spoločníkom a 100% vlastníkom:

Spoločník	Výška podielu na základnom imaní		Podiel na hlasovacích právach	Iný podiel na ostatných položkách VI ako na ZI
	absolútne	v %	v %	v %
a	b	c	d	e
Ceva Sante Animale SA, France	39,833	100	100	-
Spolu	39,833	100	100	-

D. INFORMÁCIE O KONSOLIDOVANOM CELKU

Spoločnosť sa zahŕňa do konsolidovanej účtovnej závierky spoločnosti Ceva Sante Animale S.A., Zone Industrielle de la Ballastiere, 335 00 Libourne, Francúzsko. Konsolidovanú účtovnú závierku zostavuje spoločnosť Ceva Sante Animale S.A., Zone Industrielle de la Ballastiere, 335 00 Libourne, Francúzsko. Tieto konsolidované účtovné závierky je možné získať priamo v sídle uvedenej spoločnosti.

E. INFORMÁCIE O ÚČTOVNÝCH ZÁSADÁCH A ÚČTOVNÝCH METÓDACH

(a) Východiská pre zostavenie účtovnej závierky

Účtovná závierka bola zostavená za predpokladu, že Spoločnosť bude nepretržite pokračovať vo svojej činnosti (going concern).

Účtovné metódy a všeobecné účtovné zásady boli účtovnou jednotkou konzistentne aplikované.

V účtovnom období 2014 Spoločnosť nevykonala žiadne opravy významných chýb minulých účtovných období.

(b) Dlhodobý nehmotný majetok a dlhodobý hmotný majetok

Dlhodobý majetok nakupovaný sa oceňuje obstarávacou cenou, ktorá zahŕňa cenu obstarania a náklady súvisiace s obstaraním (clo, prepravu, montáž, poisťné a pod.).

Spoločnosť neodpisuje dlhodobý majetok. Spoločnosť počas účtovného obdobia disponovala iba plne odpísaným dlhodobým majetkom.

Drobný dlhodobý hmotný majetok, ktorého obstarávacia cena (resp. vlastné náklady) je 1 700 EUR a nižšia, sa odpisuje jednorazovo pri uvedení do používania.

(c) Cenné papiere a podiely

Spoločnosť nevlastní žiadne cenné papiere a podiely.

(d) Zásoby

Zásoby sa oceňujú obstarávacou cenou. Spoločnosť všetky zásoby nakupuje.

Obstarávacia cena zahŕňa cenu zásob a náklady súvisiace s obstaraním (clo, prepravu, poisťné, provízie, skonto a pod.). Úroky z cudzích zdrojov nie sú súčasťou obstarávacej ceny. Úbytok zásob sa oceňuje aktuálnou obstarávacou cenou na základe šarže dodaného výrobku.

Zníženie hodnoty zásob sa zohľadňuje vytvorením opravnej položky.

(e) Pohľadávky

Pohľadávky pri ich vzniku sa oceňujú ich menovitou hodnotou: postúpené pohľadávky a pohľadávky nadobudnuté vkladom do základného imania sa oceňujú obstarávacou cenou vrátane nákladov súvisiacich s obstaraním. Toto ocenenie sa znižuje o pochybné a nevyžiadateľné pohľadávky.

(f) Peňažné prostriedky a ceniny

Peňažné prostriedky a ceniny sa oceňujú ich menovitou hodnotou. Zníženie ich hodnoty sa vyjadruje opravnou položkou.

(g) Náklady budúcich období a príjmy budúcich období

Náklady budúcich období a príjmy budúcich období sa vykazujú vo výške, ktorá je potrebná na dodržanie zásady vecnej a časovej súvislosti s účtovným obdobím.

(h) Rezervy

Rezervy sú záväzky s neurčitým časovým vymedzením alebo výškou; tvoria sa na krytie známych rizík alebo strát z podnikania. Oceňujú sa v očakávanej výške záväzku.

(i) Záväzky

Záväzky pri ich vzniku sa oceňujú menovitou hodnotou. Záväzky pri ich prevzatí sa oceňujú obstarávacou cenou. Ak sa pri inventarizácii zistí, že suma záväzkov je iná ako ich výška v účtovníctve, uvedú sa záväzky v účtovníctve a v účtovnej závierke v tomto zistenom ocenení.

(j) Odložené dane

Odložené dane (odložená daňová pohľadávka a odložený daňový záväzok) sa vzťahujú na:

- dočasné rozdiely medzi účtovnou hodnotou majetku a účtovnou hodnotou záväzkov vykázanou v súvahe a ich daňovou základňou,
- možnosť umorovať daňovú stratu v budúcnosti, ktorou sa rozumie možnosť odpočítať daňovú stratu od základu dane v budúcnosti,
- možnosť previesť nevyužitú daňovú odpočty a iné daňové nároky do budúcich období.

(k) Výdavky budúcich období a výnosy budúcich období

Výdavky budúcich období a výnosy budúcich období sa vykazujú vo výške, ktorá je potrebná na dodržanie zásady vecnej a časovej súvislosti s účtovným obdobím.

(l) Prenájom (lízing)

Majetok prenášaný na základe operatívneho prenájmu vykazuje ako svoj majetok jeho vlastník, nie nájomca.

(m) Cudzía mena

Majetok a záväzky vyjadrené v cudzej mene sa ku dňu uskutočnenia účtovného prípadu prepočítavajú na menu euro referenčným výmenným kurzom určeným a vyhláseným Európskou centrálnou bankou alebo Národnou bankou Slovenska v deň predchádzajúci dňu uskutočnenia účtovného prípadu.

Majetok a záväzky vyjadrené v cudzej mene (okrem prijatých a poskytnutých preddavkov) sa ku dňu, ku ktorému sa zostavuje účtovná závierka, prepočítavajú na menu euro referenčným výmenným kurzom určeným a vyhláseným Európskou centrálnou bankou alebo Národnou bankou Slovenska v deň, ku ktorému sa zostavuje účtovná závierka, a účtujú sa s vplyvom na výsledok hospodárenia.

Prijaté a poskytnuté preddavky v cudzej mene prostredníctvom účtu vedeného v tejto cudzej mene sa prepočítavajú na menu euro referenčným výmenným kurzom určeným a vyhláseným Európskou centrálnou bankou alebo Národnou bankou Slovenska v deň predchádzajúci dňu uskutočnenia účtovného prípadu.

Prijaté a poskytnuté preddavky v cudzej mene na účet zriadený v eurách a z účtu zriadeného v eurách sa prepočítavajú na menu euro kurzom, za ktorý boli tieto hodnoty nakúpené alebo predané.

Prijaté a poskytnuté preddavky sa ku dňu, ku ktorému sa zostavuje účtovná závierka, na menu euro už neprepočítavajú.

(n) Výnosy

Tržby za vlastné výkony a tovar neobsahujú daň z pridanej hodnoty. Sú tiež znížené o zľavy a zrážky (rabaty, bonusy, skontá, dobropisy a pod.), bez ohľadu na to, či zákazník mal vopred na zľavu nárok, alebo či ide o dodatočne uznanú zľavu.

F. INFORMÁCIE O ÚDAJOCH NA STRANE AKTÍV SÚVAHY

I. Dlhodobý nehmotný majetok a dlhodobý hmotný majetok

Prehľad o pohybe dlhodobého nehmotného majetku a dlhodobého hmotného majetku od 1. januára 2014 do 31. decembra 2014 a za porovnateľné obdobie od 1. januára 2013 do 31. decembra 2013 je uvedený v nasledujúcich tabuľkách:

CEVA ANIMAL HEALTH Slovakia, s.r.o.
Prehľad o pohybe dlhodobého hmotného majetku
31/12/2014

Dlhodobý hmotný majetok	Bežne účtovné obdobie									Spolu
	Pozemky	Stavby	Samostatné hnutelné veci a súbory hnutelných vecí	Postovateľské celky trvalých porastov	Základné stádo a ťažné zvieratá	Ostatný dlhodobý hmotný majetok	Obstarávaný dlhodobý hmotný majetok	Poskytnuté preddavky na dlhodobý hmotný majetok		
a	b	c	d	e	f	g	h	i	j	
Prvotné ocenenie										
Stav na začiatku účtovného obdobia	0	0	13,438	0	0	162	0	0	0	13,600
Prírastky	0	0	0	0	0	0	0	0	0	0
Úbytky	0	0	0	0	0	0	0	0	0	0
Presuny	0	0	0	0	0	0	0	0	0	0
Stav na konci účtovného obdobia	0	0	13,438	0	0	162	0	0	0	13,600
Oprávky										
Stav na začiatku účtovného obdobia	0	0	13,438	0	0	162	0	0	0	13,600
Prírastky	0	0	0	0	0	0	0	0	0	0
Úbytky	0	0	0	0	0	0	0	0	0	0
Presuny	0	0	0	0	0	0	0	0	0	0
Stav na konci účtovného obdobia	0	0	13,438	0	0	162	0	0	0	13,600
Opravné položky										
Stav na začiatku účtovného obdobia	0	0	0	0	0	0	0	0	0	0
Prírastky	0	0	0	0	0	0	0	0	0	0
Úbytky	0	0	0	0	0	0	0	0	0	0
Presuny	0	0	0	0	0	0	0	0	0	0
Stav na konci účtovného obdobia	0	0	0	0	0	0	0	0	0	0
Zostatková hodnota										
Stav na začiatku účtovného obdobia	0	0	0	0	0	0	0	0	0	0
Stav na konci účtovného obdobia	0	0	0	0	0	0	0	0	0	0

Spoločnosť nenakúpila v priebehu účtovného obdobia žiadny dlhodobý majetok, pričom vlastnila iba už odpísaný dlhodobý hmotný majetok, ktorý je uvedený v nasledujúcom prehľade:

Číslo	Názov	Typ	Cena	Ročný odpis	Zostatok
Skupina: Sk.1					
25	Tlačiareň HP LaserJet	HM	604	0	0
28	Kopirovací stroj Xerox	HM	1,184	0	0
32	Server	HM	6,384	0	0
	Sk.1		8,172	0	0
Skupina: Sk.2					
30	Projektor Optoma EZ	HM	2,689	0	0
31	Digitálny projektor HP	HM	1,568	0	0
	Sk.2		4,257	0	0
Skupina: Sk.3					
11	Trezor	HM	1,009	0	0
	Sk.3		1,009	0	0
Celkom			13,438	0	0

Majetok vrátane zásob je pre spoločnosti v rámci Ceva Group poistený poisťnou zmluvou uzatvorenou prostredníctvom materskej spoločnosti.

CEVA ANIMAL HEALTH Slovakia, s.r.o.
Prehľad o pohybe dlhodobého hmotného majetku
31/12/2013

Dlhodobý hmotný majetok	Bezprostredne predchádzajúce účtovné obdobie								
	Pozemky	Stavby	Samostatné hmotné veci a súbory hmotných vecí	Pestovateľské celky, trvalých porastov	Základné stádo a ťažné zvieratá	Ostatný dlhodobý hmotný majetok	Ohodnotený dlhodobý hmotný majetok	Poskytnuté preddávky na dlhodobý hmotný majetok	S polu
a	b	c	d	e	f	g	h	i	j
Prvotné ocenenie									
Stav na začiatku účtovného obdobia	0	0	13,438	0	0	162	0	0	13,600
Prírastky	0	0	0	0	0	0	0	0	0
Úbytky	0	0	0	0	0	0	0	0	0
Presuny	0	0	0	0	0	0	0	0	0
Stav na konci účtovného obdobia	0	0	13,438	0	0	162	0	0	13,600
Oprávky									
Stav na začiatku účtovného obdobia	0	0	13,438	0	0	162	0	0	13,600
Prírastky	0	0	0	0	0	0	0	0	0
Úbytky	0	0	0	0	0	0	0	0	0
Presuny	0	0	0	0	0	0	0	0	0
Stav na konci účtovného obdobia	0	0	13,438	0	0	162	0	0	13,600
Opravné položky									
Stav na začiatku účtovného obdobia	0	0	0	0	0	0	0	0	0
Prírastky	0	0	0	0	0	0	0	0	0
Úbytky	0	0	0	0	0	0	0	0	0
Presuny	0	0	0	0	0	0	0	0	0
Stav na konci účtovného obdobia	0	0	0	0	0	0	0	0	0
Zostatková hodnota									
Stav na začiatku účtovného obdobia	0	0	0	0	0	0	0	0	0
Stav na konci účtovného obdobia	0	0	0	0	0	0	0	0	0

2. Dlhodobý finančný majetok

Spoločnosť nevlasťní žiadny dlhodobý finančný majetok.

3. Zásoby

Vývoj opravnej položky v priebehu účtovného obdobia je uvedený v nasledujúcom prehľade:

Zásoby	Bežné účtovné obdobie (rok 2014)				
	Stav opravnej položky k 31.12.2013	Tvorba opravnej položky	Zúčtovanie opravnej položky z dôvodu zániku opodstatnenosti	Zúčtovanie opravnej položky z dôvodu vyradenia majetku z účtovníctva	Stav opravnej položky k 31.12.2014
a	b	c	d	e	f
Materiál					
Nedokončená výroba a polotovary vlastnej výroby					
Výrobky					
Zvieratá					
Tovar	1,932	1,058	1,932	0	1,058
Nehnuteľnosť na predaj					
Poskytnuté preddavky na zásoby					
Zásoby spolu	1,932	1,058	1,932	0	1,058

Zníženie úžitkovej hodnoty zásob bolo zohľadnené vytvorením opravnej položky. Úžitková hodnota zásob sa znížila predovšetkým v dôsledku krátkej doby expirácie výrobkov.


4. Pohľadávky

Vývoj opravnej položky v priebehu účtovného obdobia je zobrazený v nasledujúcom prehľade:

Pohľadávky	Bežné účtovné obdobie (rok 2014)				
	Stav opravnej položky k 31.12.2013	Tvorba opravnej položky	Zúčtovanie opravnej položky z dôvodu zániku opodstatnenosti	Zúčtovanie opravnej položky z dôvodu vyradenia majetku z účtovníctva	Stav opravnej položky k 31.12.2014
a	b	c	d	e	f
Pohľadávky z obchodného styku	0	4,548	0	0	4,548
Pohľadávky voči dcérskej účtovnej jednotke a materskej účtovnej jednotke	0	0	0	0	0
Ostatné pohľadávky v rámci konsolidovaného celku	0	0	0	0	0
Pohľadávky voči spoločníkom, členom a združeniu	0	0	0	0	0
Iné pohľadávky	0	0	0	0	0
Pohľadávky spolu	0	4,548	0	0	4,548

Veková štruktúra pohľadávok za bežné účtovné obdobie je uvedená v nasledujúcom prehľade:

Pohľadávky k 31.12.2014	V lehote splatnosti	Po lehote splatnosti	Pohľadávky spolu
a	b	c	d
Dlhodobé pohľadávky			
Pohľadávky z obchodného styku	0	0	0
Pohľadávky voči dcérskej účtovnej jednotke a materskej účtovnej jednotke	0	0	0
Ostatné pohľadávky v rámci konsolidovaného celku	0	0	0
Pohľadávky voči spoločníkom, členom a združeniu	0	0	0
Iné pohľadávky	0	0	0
Dlhodobé pohľadávky spolu	0	0	0
Krátkodobé pohľadávky			
Pohľadávky z obchodného styku	117,788	77,363	195,151
Pohľadávky voči dcérskej účtovnej jednotke a materskej účtovnej jednotke	0	0	0
Ostatné pohľadávky v rámci konsolidovaného celku	0	0	0
Pohľadávky voči spoločníkom, členom a združeniu	0	0	0
Sociálne poistenie	0	0	0
Daňové pohľadávky a dotácie	0	0	0
Iné pohľadávky	0	0	0
Krátkodobé pohľadávky spolu	117,788	77,363	195,151

Audit 2.2.2015


Veková štruktúra pohľadávok za predchádzajúce účtovné obdobie je uvedená v nasledujúcom prehľade:

Pohľadávky k 31.12.2013	V lehote splatnosti	Po lehote splatnosti	Pohľadávky spolu
a	b	c	d
Dlhodobé pohľadávky			
Pohľadávky z obchodného styku	0	0	0
Pohľadávky voči dcérskej účtovnej jednotke a materskej účtovnej jednotke	0	0	0
Ostatné pohľadávky v rámci konsolidovaného celku	0	0	0
Pohľadávky voči spoločnikom, členom a združeniu	0	0	0
Iné pohľadávky	0	0	0
Dlhodobé pohľadávky spolu	0	0	0
Krátkodobé pohľadávky			
Pohľadávky z obchodného styku	137,665	73,184	210,849
Pohľadávky voči dcérskej účtovnej jednotke a materskej účtovnej jednotke	0	0	0
Ostatné pohľadávky v rámci konsolidovaného celku	0	0	0
Pohľadávky voči spoločnikom, členom a združeniu	0	0	0
Sociálne poistenie	0	0	0
Daňové pohľadávky a dotácie	0	0	0
Iné pohľadávky	1,755	0	1,755
Krátkodobé pohľadávky spolu	139,420	73,184	212,604

Súčasťou tabuliek o vekovej štruktúre pohľadávok za bežné a predchádzajúce účtovné obdobie nie je odložená daňová pohľadávka (účet 481).

Výpočet odloženej daňovej pohľadávky je uvedený v nasledujúcom prehľade:

Názov položky	31. 12. 2014	31. 12. 2013
Dočasné rozdiely medzi účtovnou hodnotou majetku a daňovou základňou, z toho:		
– odpočítateľné	51,320	39,520
– zdaniteľné	0	0
Dočasné rozdiely medzi účtovnou hodnotou záväzkov a daňovou základňou, z toho:		
– odpočítateľné	0	0
– zdaniteľné	0	0
Možnosť umorovať daňovú stratu v budúcnosti	0	0
Možnosť previesť nevyužitú daňovú odpočty	0	0
Sadzba dane z príjmov (v %)	22	22
Odložená daňová pohľadávka	11,290	8,694
Uplatnená daňová pohľadávka	2,596	-3,818
Zaúčtovaná ako zvýšenie/zníženie nákladov	2,596	-3,818
Zaúčtovaná do vlastného imania	0	0
Odložený daňový záväzok	0	0
Zmena odloženého daňového záväzku	0	0
Zaúčtovaná ako náklad	0	0
Zaúčtovaná do vlastného imania	0	0

5. Finančné účty

Ako finančné účty sú vykázané peniaze v pokladnici, účty v bankách a cenné papiere. Účtami v bankách môže Spoločnosť voľne disponovať.

Prehľad jednotlivých položiek finančných účtov:

Názov položky	31/ 12/ 2014	31/ 12/ 2013
Pokladnica, ceniny	5,834	731
Bežné bankové účty	551,875	498,530
Bankové účty termínované	0	0
Peniaze na ceste	0	0
Spolu	557,709	499,261

6. Krátkodobý finančný majetok

Spoločnosť nevlastní krátkodobý finančný majetok.

7. Časové rozlišenie

Ide o tieto položky:

Servisné služby

Náklady budúcich období krátkodobé, z toho:	1,256	2,351
Nájomné	0	0
Poistenie	3	18
Telefón, internet, domény	546	264
Cestovné	0	843
Podpora predaja	0	237
Ostatné	707	988
Príjmy budúcich období dlhodobé, z toho:	0	0
Prenájom		
Príjmy budúcich období krátkodobé, z toho:	0	0
Prenájom		
Ostatné		
Spolu	1,256	2,351

G. INFORMÁCIE O ÚDAJOCH NA STRANE PASÍV SÚVAHY**1. Vlastné imanie**

Informácie o vlastnom imaní sú uvedené v časti C a P.

2. Rezervy

Prehľad o rezervách za bežné účtovné obdobie je uvedený v nasledujúcom prehľade:

Názov položky	Bežné účtovné obdobie (rok 2014)				
	Stav	Tvorba	Použitie	Zrušenie	Stav
	k 31. 12. 2013				k 31. 12. 2014
a	b	c	d	e	f
Dlhodobé rezervy, z toho:	0	0	0	0	0
Ostatné rezervy dlhodobé					
Ostatné rezervy dlhodobé	0	0	0	0	0
Ostatné rezervy dlhodobé spolu	0	0	0	0	0
Krátkodobé rezervy, z toho:	80,127	94,988	80,127	0	94,988
Zákonné rezervy krátkodobé					
Mzdy za dovolenku vrátane sociálneho zabezpečenia	10,393	17,800	10,393	0	17,800
Overenie účtovnej závierky a zostavenie daňového priznania	1,700	1,600	1,700	0	1,600
Reklama/rabaty	27,014	28,816	27,014	0	28,816
Poistné	1,500	0	1,500	0	0
Zákonné rezervy krátkodobé spolu	40,607	48,216	40,607	0	48,216
Ostatné rezervy krátkodobé					
Odmeny pracovníkom	39,520	46,772	39,520	0	46,772
Iné	0	0	0	0	0
	39,520	46,772	39,520	0	46,772
Nevy fakturované dodávky majetku	0	0	0	0	0
Ostatné rezervy krátkodobé spolu	39,520	46,772	39,520	0	46,772

Prehľad o rezervách za predchádzajúce účtovné obdobie je uvedený v nasledujúcom prehľade:

Názov položky	Bezprostredne predchádzajúce účtovné obdobie (rok 2013)				
	Stav	Tvorba	Použitie	Zrušenie	Stav
	k 31. 12. 2012				k 31. 12. 2013
a	b	c	d	e	f
Dlhodobé rezervy, z toho:	0	0	0	0	0
Ostatné rezervy dlhodobé					
Ostatné rezervy dlhodobé	0	0	0	0	0
Ostatné rezervy dlhodobé spolu	0	0	0	0	0
Krátkodobé rezervy, z toho:	72,917	80,127	72,917	0	80,127
Zákonné rezervy krátkodobé					
Mzdy za dovolenku vrátane sociálneho zabezpečenia	17,137	10,393	17,137	0	10,393
Overenie účtovnej závierky a zostavenie daňového priznania	1,800	1,700	1,800	0	1,700
Reklama/rabaty	0	27,014	0	0	27,014
Poistné	1,000	1,500	1,000	0	1,500
Zákonné rezervy krátkodobé spolu	19,937	40,607	19,937	0	40,607
Ostatné rezervy krátkodobé					
Odmeny pracovníkom	52,980	39,520	52,980	0	39,520
Iné	0	0	0	0	0
	52,980	39,520	52,980	0	39,520
Nevy fakturované dodávky majetku	0	0	0	0	0
Ostatné rezervy krátkodobé spolu	52,980	39,520	52,980	0	39,520

audit L.L. 1011
Z/C

3. Závázky

Štruktúra záväzkov (okrem bankových úverov) podľa zostatkovej doby splatnosti je uvedená v nasledujúcom prehľade:

Názov položky	31/ 12/ 2014	31/ 12/ 2013
Závázky po lehote splatnosti	35,460	12
Závázky so zostatkovou dobou splatnosti do jedného roka vrátane	621,082	586,049
Krátkodobé záväzky spolu	656,541	586,061
Závázky so zostatkovou dobou splatnosti jeden rok až päť rokov	194	216
Závázky so zostatkovou dobou splatnosti nad päť rokov	0	0
Dlhodobé záväzky spolu	194	216

Súčasťou vekovej štruktúry záväzkov nie je odložený daňový záväzok (účet 481).

4. Odložený daňový záväzok

Spoločnosť vykázala odloženú daňovú pohľadávku, ktorej výpočet je uvedený v časti F, bod 4. Pohľadávky.

5. Sociálny fond

Tvorba a čerpanie sociálneho fondu v priebehu účtovného obdobia sú znázornené v nasledujúcom prehľade:

Názov položky	31. 12. 2014	31. 12. 2013
Začiatkový stav sociálneho fondu	216	794
Tvorba sociálneho fondu na ťarchu nákladov	3,197	3,549
Tvorba sociálneho fondu zo zisku	0	0
Ostatná tvorba sociálneho fondu	0	0
<i>Tvorba sociálneho fondu spolu</i>	<i>3,197</i>	<i>3,549</i>
<i>Čerpanie sociálneho fondu</i>	<i>3,219</i>	<i>4,127</i>
Konečný zostatok sociálneho fondu	194	216

Sociálny fond bol počas účtovného obdobia tvorený podľa zákona o sociálnom fonde povinne na ťarchu nákladov. Sociálny fond sa čerpal na sociálne zamestnancov.

6. Bankové úvery

Spoločnosť nevyužíva k svojej činnosti bankové úvery a pôžičky.

7. Časové rozlíšenie

Opis položky časového rozlíšenia	31/ 12/ 2014	31/ 12/ 2013
Výdavky budúcich období dlhodobé, z toho:	0	0
	0	0
Výdavky budúcich období krátkodobé, z toho:	0	0
Nájomné	0	0
Výnosy budúcich období dlhodobé, z toho:	0	0
	0	0
Výnosy budúcich období krátkodobé, z toho:	220	0
Ostatné	220	
Spolu	220	0

H. INFORMÁCIE O VÝNOSOCH

1. Tržby za vlastné výkony a tovar

Tržby za tovar podľa jednotlivých segmentov, t. j. podľa typov výrobkov a služieb, a podľa hlavných teritórií sú uvedené v nasledujúcom prehľade:

Oblasť odbytu	Farmaceutické prípravky		Služby		Spolu	
	2014	2013	2014	2013	2014	2013
a	b	c	b	c		
Slovenská republika	1,420,532	1,274,047	0	0	1,420,532	1,274,047
Česká republika	3,178,999	2,832,084	0	0	3,178,999	2,832,084
Iné	51,579	74,783	523	0	52,102	74,783
Spolu	4,651,110	4,180,914	523	0	4,651,633	4,180,914

2. Čistý obrat

Čistý obrat Spoločnosti na účely zistenia povinnosti overenia individuálnej účtovnej závierky auditorom [§ 19 ods. 1 písm. a) zákona o účtovníctve] je uvedený v nasledujúcom prehľade:

Názov položky	2014	2013
Tržby za vlastné výrobky	0	0
Tržby z predaja služieb	523	0
Tržby za tovar	4,651,110	4,180,914
Výnosy zo zákazky	0	0
Výnosy z nehnuteľností na predaj	0	0
Iné výnosy súvisiace s bežnou činnosťou	1,803	1,541
Čistý obrat spolu	4,653,436	4,182,455

I. INFORMÁCIE O NÁKLADOCH

1. Náklady na poskytnuté služby, ostatné náklady na hospodársku činnosť, finančné a mimoriadne náklady

Prehľad o nákladoch na poskytnuté služby, ostatných nákladoch na hospodársku činnosť, finančných a mimoriadnych nákladoch:

Názov položky	2014	2013
Náklady na poskytnuté služby, z toho:	896,709	804,333
<i>Náklady voči audítorovi, auditorskej spoločnosti, z toho:</i>	<i>3,737</i>	<i>3,068</i>
Náklady na overenie individuálnej účtovnej závierky	3,068	3,068
<i>Ostatné významné položky nákladov za poskytnuté služby, z toho:</i>	<i>892,972</i>	<i>801,265</i>
Trademark	100,560	88,320
Management poplatky	54,656	37,146
Doprava	23,235	33,045
Nájomné	64,070	58,474
Prenájom (lízing)	23,421	26,496
Cestovné	19,684	14,343
Reprezentčné	19,190	13,308
Opravy a údržba	3,700	2,964

Náklady na inzerciu, reklamu	32,583	32,649
Právne a ekonomické poradenstvo	2,584	2,483
Služby spojené s predajom tovaru	364,659	366,805
Služby spojené so skladosm	36,240	36,240
Administratívne služby	21,375	15,169
Registrácie liekov	88,851	53,026
Telefón, internet, poštovné	10,799	9,656
Školenia, semináre	21,461	5,262
Ostatné	5,904	5,879
Ostatné významné položky nákladov z hospodárskej činnosti, z toho:	18,535	3,119
Manká a škody		
Dary		
Tvorba a zúčtovanie rezerv	14,861	7,210
Iné (opravné položky)	3,674	-4,091
Finančné náklady, z toho:	19,412	29,357
<i>Kurzové straty, z toho:</i>	<i>17,020</i>	<i>26,526</i>
Realizované kurzové straty	3,325	6,643
Nerealizované kurzové straty	13,695	19,883
<i>Ostatné významné položky finančných nákladov, z toho:</i>	<i>2,392</i>	<i>2,831</i>
Nákladové úroky	0	0
Bankové poplatky	2,392	2,831
Mimoriadne náklady, z toho:	0	0
Škody zo živelných pohrôm na majetku		


J. INFORMÁCIE O DANIACH Z PRÍJMOV

Prevod od teoretickej dane z príjmov k vykázanej dani z príjmov je uvedený v nasledujúcom prehľade:

Názov položky	2014			2013		
	Základ dane	Daň	Daň v %	Základ dane	Daň	Daň v %
a	b	c	d	e	f	g
Výsledok hospodárenia pred zdanením, z toho:						
teoretická daň	169 268		100,00 %	238 366		100,00 %
		37 239	22,00 %		54 824	23,00 %
Daňovo neuznané náklady	80 104	17 623	10,41 %	67 622	15 553	6,52 %
Výnosy nepodliehajúce dani	-39 534	-8 697	-5,14 %	-54 422	-12 517	-5,25 %
Umorenie daňovej straty		0	0,00 %		0	0,00 %
Spolu	209 838	46 165	27,27 %	251 566	57 860	24,27 %
Splatná daň z príjmov		46 165	27,27 %		57 860	24,27 %
Odložená daň z príjmov		-2 596	-1,53 %		3 818	1,60 %
Celková daň z príjmov		43 569	25,74 %		61 678	25,88 %

Ďalšie informácie k odloženým daniam:

	2014	2013
Suma odloženej daňovej pohľadávky účtovanej ako náklad alebo výnos vyplývajúca zo zmeny sadzby dane z príjmov	0	395
Suma odloženého daňového záväzku účtovaného ako náklad alebo výnos vyplývajúci zo zmeny sadzby dane z príjmov	0	0
Suma odloženej daňovej pohľadávky týkajúca sa umorenia daňovej straty, nevyužitých daňových odpočtov a iných nárokov, ako aj dočasných rozdielov predchádzajúcich účtovných období, ku ktorým sa v predchádzajúcich účtovných obdobiach odložená daňová pohľadávka neúčtovala	0	0
Suma odloženého daňového záväzku, ktorý vznikol z dôvodu neúčtovania tej časti odloženej daňovej pohľadávky v bežnom účtovnom období, o ktorej sa účtovalo v predchádzajúcich účtovných obdobiach	0	0
Suma neuplatneného umorenia daňovej straty, nevyužitých daňových odpočtov a iných nárokov a odpočítateľných dočasných rozdielov, ku ktorým nebola účtovaná odložená daňová pohľadávka	0	0
Suma odloženej dane z príjmov, ktorá sa vzťahuje na položky účtované priamo na účty vlastného imania bez účtovania na účty nákladov a výnosov	0	0

Audit 2.2.2015 

K. INFORMÁCIE O ÚDAJOCH NA PODSÚVAHOVÝCH ÚČTOCH

Prehľad podsúvahových položiek:

Názov položky	2014	2013
Prenajatý majetok		
Majetok v nájme (operatívny prenájom)	64,320	50,162
Majetok prijatý do úschovy		
Pohľadávky z derivátov		
Závázky z opcí derivátov		
Odpísané pohľadávky		
Pohľadávky z lízingu		
Závázky z lízingu	76,700	37,800
Iné položky		

Najatý majetok

Spoločnosť má v nájme (operatívny prenájom) 3služobné automobily (rok 2013: 2). Nájomné zmluvy sú uzatvorené: do apríla 2016 a do marca 2014. Ročné náklady na nájomné sú približne 17 100 EUR. Závázky z prenájmu predstavujú 34 200 EUR (rok 2013: 34 200EUR).

Spoločnosť má taktiež v nájme vysokozdvížný vozík. Nájomná zmluva bola uzatvorená od júla 2007a v októbri 2014 predĺžená do októbra 2016. Ročné náklady na nájomné sú približne 5 200 EUR. Závázky z prenájmu predstavujú 7 700 EUR (rok 2013: 3600 EUR – do augusta 2014).

Hodnota majetku v nájme je uvedená v obstarávacej hodnote automobilov. Vysokozdvížný vozík nie je v tejto sume zahrnutý, keďže jeho hodnota nie je uvedená v zmluve a jeho zostatková hodnota je nulová.

Spoločnosť pôsobí a skladuje svoj tovar v prenajatých administratívnych priestoroch. Spoločnosť menila v r. 2014 svoje sídlo. Nájomná zmluva pre kancelárske priestory je uzatvorená na dobu určitú – na 60 mesiacov, od 01.07.2014 do 30.06.2019 s možnosťou predĺženia o 2 roky a možnosťou výpovede v určených prípadoch. Závázky z prenájmu predstavujú 180 830 EUR. Nájomná zmluva pre skladové priestory je uzatvorená na dobu neurčitú s možnosťou výpovede v určených prípadoch. Výpovedná lehota je 3 mesiace pre prenájom kancelárskych priestorov a 6 mesiacov pre prenájom skladových priestorov. Ročné nájomné predstavuje približne 73 000 EUR.

L. INFORMÁCIE O INÝCH AKTÍVACH A INÝCH PASÍVACH**1. Podmienené záväzky**

Spoločnosť nemá podmienené záväzky.

2. Podmienení majetok

Spoločnosť nemá podmienený majetok.

Poznámky Úč POD 3 - 01

IČO

3 5 6 8 5 8 2 4

DIČ

2 0 2 0 3 3 9 5 9 6

M. INFORMÁCIE O EKONOMICKÝCH VZŤAHOCH ÚČTOVNEJ JEDNOTKY A SPRIAZNENÝCH OSÔB

Spoločnosť neuskutočnila také transakcie so spriaznenými osobami, ktoré sa neuzavreli na základe obvyklých obchodných podmienok.

V priebehu účtovného obdobia uskutočnila spoločnosť nasledujúce transakcie (okrem transakcií s materskou účtovnou jednotkou a dcérskymi účtovnými jednotkami):

Spriaznená osoba	Kód druhu obchodu	Hodnotové vyjadrenie obchodu	
		2014	2013
a	b	c	d
Transakcie so sesterskými podnikmi			
Nákup tovaru	01	616,421	657,262
Predaj tovaru	02	24,823	21,254

auditor L.L. WIT



Spoločnosť uskutočnila v priebehu bežného a predchádzajúceho účtovného obdobia nasledujúce transakcie s dcérskymi spoločnosťami a materskou spoločnosťou:

Dcérska účtovná jednotka/Materská účtovná jednotka	Kód druhu obchodu	Hodnotové vyjadrenie obchodu	
		2014	2013
a	b	c	d
Materská spoločnosť			
Nákup tovaru (dohodnuté obchody)	01	1 856 811	1 766 905
z toho: realizované transakcie	01	1 609 275	1 453 902
Manažérske služby - (dohodnuté obchody)	01	10 366	10 366
z toho: realizované transakcie	01	10 366	6 423
Semináre (dohodnuté obchody)	01	11 384	0
z toho: realizované transakcie	01	11 384	0
Licenčné poplatky (dohodnuté obchody)	05	100 560	88 320
z toho: realizované transakcie	05	46 180	41 990
Poplatky za výskum a vývoj (dohodnuté obchody)	07	1 759	11 352
z toho: realizované transakcie	07	1 313	7 440
Management poplatky (dohodnuté obchody)	09	44 290	26 780
z toho: realizované transakcie	09	21 750	27 750
Transférové oceňovanie (dohodnuté obchody)	06	102 000	
z toho: realizované transakcie	06	102 000	
Predaj tovaru (dohodnuté obchody)	02	26 755	53 529
z toho: realizované transakcie	02	26 755	53 529
Refakturácia služieb (dohodnuté obchody)	03	0	79 998
z toho: realizované transakcie	03	0	79 998

Kód druhu obchodu:

- 01 – kúpa
- 02 – predaj
- 03 – poskytnutie služby
- 04 – obchodné zastúpenie
- 05 – licencia
- 06 – transfer
- 07 – know-how
- 08 – úver, pôžička
- 09 – výpomoc
- 10 – záruka
- 11 – iný obchod

Vybrané aktíva a pasíva vyplývajúce z transakcií so spriaznenými osobami sú uvedené v nasledujúcom prehľade:

	31/ 12/ 2014	31/ 12/ 2013
Pohľadávky z obchodného styku	0	0
Ostatné pohľadávky v rámci konsolidovaného celku	0	0
Spolu aktíva	0	0
Ostatné dlhodobé záväzky (dlhodobá úročená pôžička)	0	0
Záväzky z obchodného styku	469,655	440,957
Spolu pasíva	469,655	440,957

N. INFORMÁCIE O SKUTOČNOSTIACH, KTORÉ NASTALI PO DNI, KU KTORÉMU SA ZOSTAVUJE ÚČTOVNÁ ZÁVIERKA, DO DŇA ZOSTAVENIA ÚČTOVNEJ ZÁVIERKY

Po 31. decembri 2014 nenastali udalosti majúce významný vplyv na verné zobrazenie skutočností, ktoré sú predmetom účtovníctva.

O. INFORMÁCIE O VLASTNOM IMANÍ

Prehľad o pohybe vlastného imania v priebehu účtovného obdobia je uvedený v nasledujúcej tabuľke:

Položka vlastného imania	Bežné účtovné obdobie (2014)				Stav k 31.12.2014 f
	Stav k 31.12.2013 b	Prírastky c	Úbytky d	Presuny e	
a					
Základné imanie	39,833	0	0	0	39,833
Vlastné akcie a vlastné obchodné podiely	0	0	0	0	0
Zmena základného imania	0	0	0	0	0
Pohľadávky za upísané vlastné imanie	0	0	0	0	0
Emisné ážio	0	0	0	0	0
Ostatné kapitálové fondy	44,043	0	0	0	44,043
Zákonný rezervný fond (nedeliteľný fond) z kapitálových vkladov	0	0	0	0	0
Oceňovacie rozdiely z precenenia majetku a záväzkov	0	0	0	0	0
Oceňovacie rozdiely z kapitálových účastín	0	0	0	0	0
Oceňovacie rozdiely z precenenia pri zlúčení, splnutí a rozdelení	0	0	0	0	0
Zákonný rezervný fond	5,551	0	0	0	5,551
Nedeliteľný fond	0	0	0	0	0
Štatutárne fondy a ostatné fondy	0	0	0	0	0
Nerozdelený zisk minulých rokov	298,353	0	23,316	0	275,037
Neuhradená strata minulých rokov	0	0	0	0	0
Výsledok hospodárenia bežného účtovného obdobia	176,684	125,700	176,684	0	125,700
Vyplatené dividendy	0	200,000	200,000	0	0
Ostatné položky vlastného imania	0	0	0	0	0
Účet 491 - Vlastné imanie fyzickej osoby - podnikateľa	0	0	0	0	0
Spolu	564,463	325,700	400,000	0	490,163

Prehľad o pohybe vlastného imania za predchádzajúce účtovné obdobie je uvedený v nasledujúcej tabuľke:

Položka vlastného imania	Bezprostredne predchádzajúce účtovné obdobie (2013)				
	Stav k	Prirastky	Úbytky	Presuny	Stav k
	31.12.2012				31.12.2013
a	b	c	d	e	f
Základné imanie	39,833	0	0	0	39,833
Vlastné akcie a vlastné obchodné podiely	0	0	0	0	0
Zmena základného imania	0	0	0	0	0
Pohľadávky za upísané vlastné imanie	0	0	0	0	0
Emisné ážio	0	0	0	0	0
Ostatné kapitálové fondy	44,043	0	0	0	44,043
Zákonný rezervný fond (nedeliteľný fond) z kapitálových vkladov	0	0	0	0	0
Oceňovacie rozdiely z precenenia majetku a záväzkov	0	0	0	0	0
Oceňovacie rozdiely z kapitálových účastí	0	0	0	0	0
Oceňovacie rozdiely z precenenia pri zlúčení, splynutí a rozdelení	0	0	0	0	0
Zákonný rezervný fond	5,551	0	0	0	5,551
Nedeliteľný fond	0	0	0	0	0
Štatutárne fondy a ostatné fondy	0	0	0	0	0
Nerozdelený zisk minulých rokov	246,338	52,015	0	0	298,353
Neuhradená strata minulých rokov	0	0	0	0	0
Výsledok hospodárenia bežného účtovného obdobia	152,015	176,684	152,015	0	176,684
Vyplatené dividendy	0	100,000	100,000	0	0
Ostatné položky vlastného imania	0	0	0	0	0
Účet 491 - Vlastné imanie fyzickej osoby - podnikateľa	0	0	0	0	0
Spolu	487,780	328,699	252,015	0	564,464

Účtovný zisk za rok 2013 bol rozdelený takto:

	2013
Účtovný zisk	176,684
Rozdelenie účtovného zisku	2014
Pridel do zákonného rezervného fondu	0
Pridel do štatutárnych a ostatných fondov	0
Pridel do sociálneho fondu	0
Pridel na zvýšenie základného imania	0
Uhrada straty minulých období	0
Prevod do nerozdeleného zisku minulých rokov	0
Rozdelenie podielu na zisku spoločníkom, členom	176,684
Iné	0
Spolu	176,684

O rozdelení výsledku hospodárenia za účtovné obdobie 2014 vo výške 125 700 EUR rozhodne valné zhromaždenie. Návrh štatutárneho orgánu valnému zhromaždeniu je takýto:

— Rozdelenie podielu na zisku spoločníkom, členom: 125 700 EUR.

Povinný pridel do zákonného rezervného fondu nie je potrebný, pretože zákonný rezervný fond už dosiahol svoju maximálnu hranicu stanovenú v právnych predpisoch a v spoločenskej zmluve.

audit 2.2.2015

Prehľad peňažných tokov k 31. decembru 2014

		k 31.12.2014	k 31.12.2013
		v €	v €
Z.	Výsledok hospodárenia pred zdanením	169 267	238 366
A.1.	Úpravy o nepeňažné operácie		
A.1.1	Odpis dlhodobého majetku	0	0
A.1.2	Odpis pohľadávky/ výnosy z odpísanej pohľadávky	1	-2 311
A.1.3	Manká a škody	0	0
A.1.4	Opravné položky k pohľadávkam	4 548	-4 092
A.1.5	Opravné položky k zásobám	-875	0
A.1.6	Zmena stavu rezerv	14 861	7 210
A.1.7	Zisk/strata z predaja dlhodobého majetku	250	0
A.1.8	Iné nepeňažné operácie	-424	-440
A.1.	Zisk z prevádzky pred zemnou pracovného kapitálu	18 361	367
A.2.	Vplyv zmien pracovného kapitálu		
A.2.1	Zmena stavu pohľadávok (vrátane časového rozlíšenia)	16 658	128 989
A.2.2.	Zmena stavu záväzkov (vrátane časového rozlíšenia)	70 701	104 605
A.2.3.	Zmena stavu zásob	39 637	-83 666
A.2.	Zmena stavu pracovného kapitálu	126 996	149 928
	Peňažné toky z prevádzkovej činnosti	145 357	150 295
A.3.	Zaplatené dane - preddavky	-46 165	-41 677
A.4.	Zaplatené a prijaté úroky z prevádzkovej činnosti	0	0
A.5.	Vyplatené dividendy	-200 000	-100 000
A.6.	Zmena stavu pohľadávok z odloženej dane	2 596	-3 819
A.7.	Zisk z predaja dlhodobého majetku	0	0
A.8.	Výdavky mimoriadneho charakteru z prevádzkovej činnosti	13 812	0
A*	Čisté peňažné toky z prevádzkovej činnosti	-84 400	4 799
B.1.	Peňažné toky z investičnej činnosti		
B.1.1	Nákup dlhodobého majetku	-23 708	-5 526
B.1.2	Prijmy z predaja dlhodobého majetku	0	0
B.1.3	Výdavky súvisiace s prenájomom dlhodobého majetku	0	0
B.1.4	Prijmy a výdavky mimoriadneho charakteru vzťahujúce sa k dlhodobému majetku	0	0
B *	Čisté peňažné toky z investičnej činnosti	-23 708	-5 526
C*	Čisté peňažné toky po financovaní investícií	-108 108	-727
D.	Peňažné toky z finančných činností		
D.1.	Peňažné toky z prijatých úverov	0	0
D.2.	Peňažné toky vznikajúce v základnom imaní	0	0
D.3.	Zaplatené a prijaté úroky z finančných činností	0	0
D.4.	zmena stavu dlhodobých záväzkov neobchodných	0	0
D.5.	Zmena stavu dlhodobých záväzkov obchodných	-2 689	0
D.6.	Zmena stavu dlhodobých pohľadávok	-22	-578
D.8.	Výdaje z mimoriadnych činností	0	0
D *	Čisté peňažné toky z finančných činností	-2 711	-578
E.	Kurzový rozdiel	0	0
	Celkové zvýšenie peňažných prostriedkov	58 448	237 061
	Peňažné prostriedky a ekvivalenty k 1.1.	499 261	262 200
	Peňažné prostriedky a ekvivalenty k 31.12.	557 709	499 261

Peňažné prostriedky

Peňažnými prostriedkami (angl. cash) sa rozumejú peňažné hotovosti, ekvivalenty peňažných hotovostí, peňažné prostriedky na bežných účtoch v bankách, kontokorentný účet a časť zostatku účtu Peniaze na ceste, ktorý sa viaže na prevod medzi bežným účtom a pokladnicou alebo medzi dvoma bankovými účtami.

Ekvivalenty peňažných prostriedkov

Ekvivalentmi peňažných prostriedkov (angl. cashequivalents) sa rozumie krátkodobý finančný majetok zameniteľný za vopred známu sumu peňažných prostriedkov, pri ktorom nie je riziko výraznej zmeny jeho hodnoty v najbližších troch mesiacoch odo dňa, ku ktorému sa zostavuje účtovná závierka, napríklad termínované vklady na bankových účtoch, ktoré sú uložené najviac na trojmesačnú výpovednú lehotu, likvidné cenné papiere určené na obchodovanie, prioritné akcie obstarané účtovnou jednotkou, ktoré sú splatné do troch mesiacov odo dňa, ku ktorému sa zostavuje účtovná závierka.

auditor 2.2.2011

[Handwritten signature]