



International Battery Group

IBG International Battery Group, s.r.o.

Šenkvická cesta 11, 902 01 Pezinok

Spoločnosť je zapísaná v obchodnom registri Okresného súdu

Bratislava I oddiel Sro, vložka číslo 33548/B

IČO: 36026506

VÝROČNÁ SPRÁVA

zostavená ku dňu **31.12. 2013**

Jún 2014

Všeobecné údaje

Povinnosť vypracovať výročnú správu spoločnosti za rok 2013 vyplynula z § 21 zákona 431/2002 Z.z. o účtovníctve.

Obchodné meno : **IBG International Battery Group, s.r.o.**
Sídlo: **Šenkvičná cesta 11**
902 01 Pezinok

Spoločnosť bola založená 28.11.1997.

Predmetom činnosti spoločnosti je :

- kúpa tovaru za účelom jeho predaja konečnému spotrebiteľovi (maloobchod) v rozsahu voľných živností
- kúpa tovaru za účelom jeho predaja iným prevádzkovateľom živnosti (veľkoobchod) v rozsahu voľných živností
- kompletizácia a servis priemyselných batérií
- sprostredkovanie obchodu
- podnikanie v oblasti nakladania s odpadmi
- reklamná a propagačná činnosť
- prenájom hnutelých a nehnuteľných vecí
- prenájom priemyselného tovaru
- obchodné poradenstvo
- administratívne práce
- opravy a údržba elektrických strojov a prístrojov
- cestná nákladná doprava vozidlami s celkovou hmotnosťou do 3,5 t vrátane prípojného vozidla
- oprava a údržba kancelárskych elektrických strojov a prístrojov
- poradenská činnosť v rozsahu voľnej živnosti
- požičiavanie strojov, prístrojov a náradia
- mechanické úpravy a opravy v rozsahu voľnej živnosti
- sprostredkovanie dopravy
- osobná cestná doprava vykonávaná cestnými osobnými vozidlami, ktorých celková obsaditeľnosť nepresahuje 9 osôb vrátane vodiča s výnimkou taxislužby
- organizovanie športových podujatí
- prevádzkovanie športových zariadení
- požičiavanie pretekárskeho motorového vozidla

Najvyšším orgánom spoločnosti je valné zhromaždenie
Štatutárnym orgánom spoločnosti je konateľ Ing. Attila Danko.

Jediným spoločníkom spoločnosti je IBG Praha, s.r.o., ktorej vklad do základného imania je 35.000 €, čo je 100 % – ný podiel na hlasovacích právach.

Genéza a predpoklad budúceho vývoja činnosti spoločnosti

Spoločnosť IBG International Battery Group, s.r.o. je stabilným účastníkom na slovenskom trhu v oblasti systémových riešení problematiky priemyselných batérií, zálohovania elektrickou energiou a núdzového napájania. Rok 2013 bol pre firmu najlepším rokom v pokrízovom období. Napriek minimálnemu rastu až stagnácii v segmente priemyselnej výroby firma prekročila očakávania v obrate, v ziskovosti ako aj v trhovej pozícii. Opäť sa v plnej miere prejavili silné stránky firmy: ziskovosť a efektivita, stratégia a riadenie. Firma potvrdila svoju dlhoročnú stratégiu smerovania – stať sa organizáciou, ktorá je vzorom vo svojom odbore.

Vývoj našej spoločnosti so širokým okruhom diverzifikovaných odberateľov pokračoval v roku 2013 výrazne zvýšeným tempom. Pokračovali sme v politike zameranej na upevnenie trhovej pozície v trakčnej oblasti a súčasne sme sa zamerali na budovanie pozície v segmente záložnej energie. Táto cesta bola správna, hoci uskutočnenie nebolo jednoduché a vyžiadalo si neustále hľadanie vnútorných rezerv. Nárast predaja koncovým zákazníkom na celom území Slovenska je badateľný a stabilný. Koncový trh z roka na rok získava väčší podiel na celkovom obrate firmy a táto skupina rôznorodých odberateľov zvyšuje trhový podiel a prestíž našej firmy. Pokles obratu predajcov manipulačnej techniky z dôvodu globalizácie je už minulosťou a v roku 2013 bolo cítiť isté oživenie v tomto segmente, spôsobené na jednej strane zotavovaním sa trhu, ako celku a aj revíziou distribučnej politiky predchádzajúcich rokov. Na koncovom trhu sme realizovali najvýznamnejšie obraty s firmami Kaufland, Lidl, Phoenix Zdravotnícke zásobovanie, IKEA, Rona, Leoni Autokabel, Chemosvit, Nagel. Ako najvýznamnejšie objednávky realizované s predajcami manipulačnej techniky môžeme uviesť participáciu firmy na projektoch pre Coca Cola, Kofola, COOP, Tower automotive, Schule, Duvenbeck a mnoho ďalších. Servisné oddelenie so svojím stále sa zvyšujúcim obratom sa naďalej stabilne podieľa na celkovom úspechu firmy. V roku 2013 spoločnosť z dôvodu vstupu na nové trhové segmenty prijala ďalších dvoch zamestnancov.

V najbližších rokoch firma plánuje ďalší rozvoj v oblasti skvalitnenia služieb a rozšírenia portfólia produktov pomocou nových dodávateľov. Významným bude pokračovanie vstupu na nové segmenty trhu s priemyselnými batériami ako aj vstup na nové segmenty súvisiace s poskytovaním komplexných, systémových riešení v oblasti zásobovania a zálohovania elektrickou energiou.

V roku 2013 spoločnosť obhájila certifikáciu noriem IMS – ČSN EN ISO 9001: 2009, ČSN EN ISO 14001:2005 , ČSN OHSAS 18001:2008.

Organizačná štruktúra spoločnosti

Organizačná štruktúra spoločnosti je úzka , oproti iným rokom nezmenená. Na čele firmy stojí obchodný riaditeľ, ktorý je aj konateľom firmy v jednej osobe.

Zamestnanosť

ukazovateľ	k 31.12.2011	k 31.12.2012	k 31.12.2013
počet zamestnancov spolu	13	13	15
z toho vedúci pracovníci	2	2	2
z toho žien	4	3	4
z toho na kratší prac. pomer	1	1	1
priemerný počet pracovníkov	13	13	14
mzdové náklady v EUR	215 450	228 142	280 296
ostatné osobné náklady v EUR	74 097	79 293	97 976

Významní dodávatelia a odberatelia

Medzi významných odberateľov spoločnosti v roku 2013 patrili :

- *LOG systems, s.r.o.*
- *IBG Magyarország Kft.*
- *JUNGHEINRICH spol. s r.o.*
- *STILL SR, spol. s r.o.*
- *Kaufland Slovenská republika v.o.s.*
- *Toyota Material Handling Slovensko s.r.o.*
- *Linde Material Handling Slovenská republika s.r.o.*
- *MACH TRADE , spol.s.r.o.*
- *TCS Slovenská republika ,s.r.o.*
- *Dopravný podnik Bratislava , a.s.*

Najväčším podielovo nad 49 % dodávateľom tovaru a materiálu je materská spoločnosť IBG Praha, s.r.o.. K ďalším významným dodávateľom patria spoločnosti : JASZ-Plasztik Kft., MACH TRADE spol.s.r.o. , Industrie Automation Energiesysteme AG.

Iné dôležité informácie

Spoločnosť tvorí konsolidovaný celok s materskou spoločnosťou IBG Praha, s.r.o. a s dcérskou spoločnosťou IBG Magyarország Kft. V Maďarsku, v ktorej má obchodný podiel 20 %.

Spoločnosť nemá zriadenú organizačnú zložku v zahraničí.

V roku 2013 nebolo účtované o nákladoch na činnosti v oblasti výskumu a vývoja. Spoločnosť neúčtovala o nadobúdaní vlastných akcií, dočasných listov, obchodných podielov a akcií, dočasných listov ani o obchodných podieloch ovládajúcej osoby.

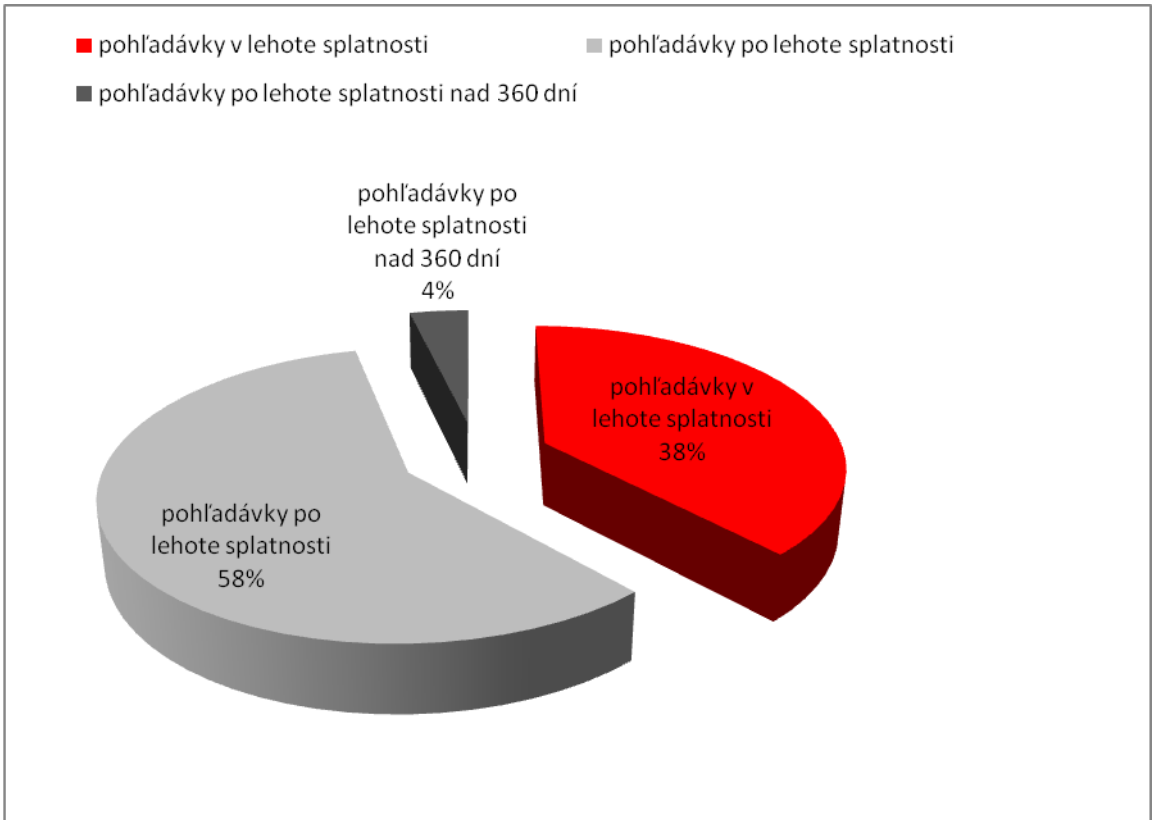
Firma nepredpokladá zmenu vplyvu na životné prostredie, keďže ani v dnešnej dobe nepatrí medzi významných znečisťovateľov. Ako malá obchodno – servisná firma nebude významne vplývať ani na zamestnanosť v regióne.

Finančné pomerové ukazovatele

Finančné pomerové ukazovatele	2011	2012	index vývoja	2013	index vývoja
ukazovateľ rentability ROA	13,17%	9,97%	0,757	13,34%	1,338
ukazovateľ rentability ROE	18,31%	13,78%	0,752	17,85%	1,296
rentabilita tržieb	10,79%	8,54%	0,792	8,03%	0,940
likvidita 1.stupňa (0,2–0,6)	1,50	1,49	0,993	1,24	0,834
likvidita 2.stupňa (1,0–1,5)	3,32	3,29	0,991	3,62	1,100
likvidita 3.stupňa (2,0–2,5)	3,69	3,58	0,970	4,03	1,126
stupeň samofinancovania	0,72	0,72	1,000	0,75	1,042
stupeň zadĺženosti	0,28	0,38	1,357	0,34	0,895

Pohľadávky podľa rozmedzia splatnosti (v €)

pohľadávky v lehote splatnosti	500 582
pohľadávky po lehote splatnosti	764 779
pohľadávky po lehote splatnosti nad 360 dní	49 079

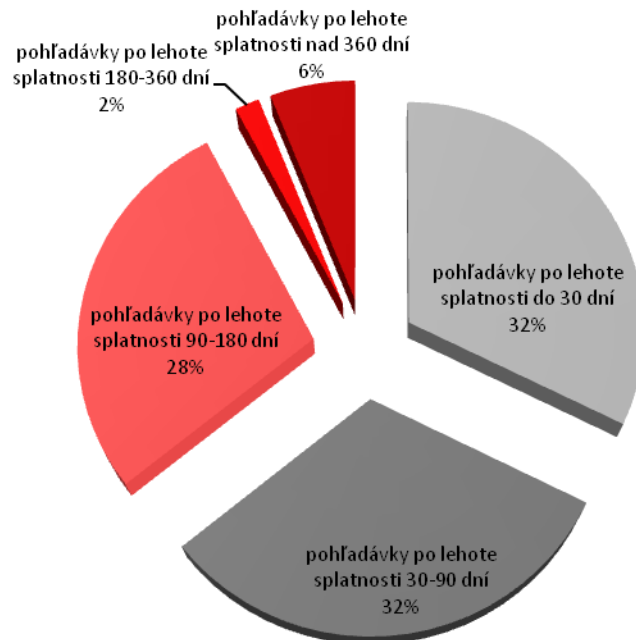


Stav pohľadávok

Štruktúra pohľadávok po lehote splatnosti v €		k 31.12.2013
pohľadávky po lehote splatnosti do 30 dní		262 902,49
pohľadávky po lehote splatnosti 30–90 dní		259 601,33
pohľadávky po lehote splatnosti 90–180 dní		228 080,92
pohľadávky po lehote splatnosti 180–360 dní		14 194,73
pohľadávky po lehote splat. nad 360 dní		49 079,06

Stav pohľadávok k 31.12.2013

- pohľadávky po lehote splatnosti do 30 dní
- pohľadávky po lehote splatnosti 30-90 dní
- pohľadávky po lehote splatnosti 90-180 dní
- pohľadávky po lehote splatnosti 180-360 dní
- pohľadávky po lehote splatnosti nad 360 dní



Priemerný počet dní inkasa pohľadávok v roku 2012 bol 122,41 dňa. V roku 2013 klesol na 104,05 dňa.

Dlhodobý hmotný majetok

Prehľad o štruktúre a pohyboch dlhodobého hmotného majetku v roku 2013 v €

majetok – obstarávací cena	Ocenenie na začiatku ÚO	Prírastky	Úbytky	Stav na konci ÚO
Stroje, prístroje a zariadenia	961 096	121 586	20 465	1 062 216
Pozemky	170 026	0	0	170 026

majetok – oprávky	Stav na začiatku ÚO	Prírastky	Úbytky	Stav na konci ÚO
Stroje, prístroje a zariadenia	583 746	221 715	45 429	760 032
Pozemky	0	0	0	0

Finančný majetok

Štruktúra finančného majetku	k 31.12.2013
dlhodobý	0
podielové cenné papiere	0
krátkodobý	677 162
peniaze v pokladniciach+ ceniny	3 022
peniaze na účtoch v bankách	674 140

Vlastné imanie (v €)

Členenie vlastného imania	Stav na začiatku obdobia	Zvýšenie	zníženie	Stav na konci obdobia
Vlastné imanie spolu :	1 982 104			2 033 535
Základné imanie zapísané do OR	35 000			35 000
Fondy tvorené zo zisku – rezervný	3 500			3 500
Nerozdelený zisk minulých rokov	1 678 940	363 030		1 940 481
Neuhradená strata minulých rokov				
Účtovný zisk	273 041			363 030
Iné zmeny vlastného imania	-8 377			- 308 476

Návrh na rozdelenie zisku za rok 2013

Spoločnosť dosiahla v účtovnom roku 2013 čistý zisk **363 030 €**.

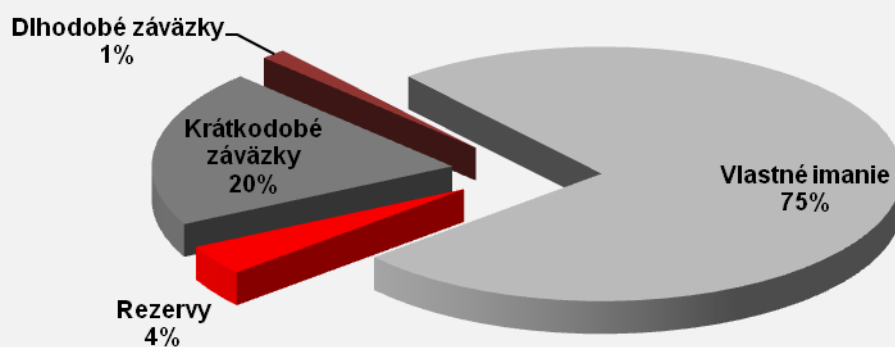
Konateľ navrhuje valnému zhromaždeniu schváliť rozdelenie zisku z činnosti nasledovne:

prídely do sociálneho fondu	1 500,00
podiely na zisku	10 000,00
nerozdelený zisk	351 530,00

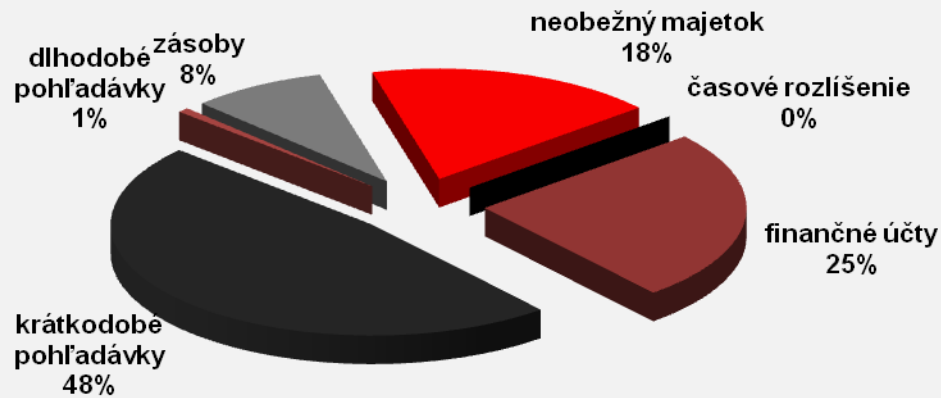
Majetok a záväzky

	k 31.12.	2011	2012	2013
MAJETOK SPOLU				
A	Pohľadávky za upísané vlastné imanie			
B	Neobežný majetok	475 253	558 346	485 662
B.I	Dlhodobý nehmotný majetok	9 639	5 235	3 551
B.II	Dlhodobý hmotný majetok	465 614	553 111	472 210
B.III	Dlhodobý finančný majetok			
B.III.1	Podiel, cenné papiere a podiely v ovlád. osobe	0	0	9 901
C	Obežný majetok	1 460 260	2 169 429	2 217 271
C.I	Zásoby	171 375	175 493	226 722
C.II	Dlhodobé pohľadávky	11 960	21 975	18 832
C.III	Krátkodobé pohľadávky	361 931	1 080 363	1 294 555
C.IV	Finančné účty	914 994	891 598	677 162
D	Časové rozlíšenie	14 553	11 403	18 036
VLASTNÉ IMANIE A ZÁVAZKY				
A	Vlastné imanie	1 531 474	1 982 104	2 033 535
A.I	Základné imanie	35 000	35 000	35 000
A.II	Kapitálové fondy	-8 377	-8 377	-308 476
A.III	Fondy zo zisku	3 500	3 500	3 500
A.IV±	Výsledok hospodárenia minulých rokov	1 038 801	1 678 940	1 940 481
A.V±	Výsledok hospodárenia za účtovné obdobie	462 550	273 041	363 030
B	Záväzky	349 056	757 055	687 415
B.I.	Rezervy	113 441	109 115	105 107
B.II	Dlhodobé záväzky	23 514	48 047	37 015
B.III	Krátkodobé záväzky	217 610	599 893	545 293
B.IV	Bankové úvery a výpomoci			
C	Časové rozlíšenie	20	19	19

Štruktúra záväzkov rok 2013



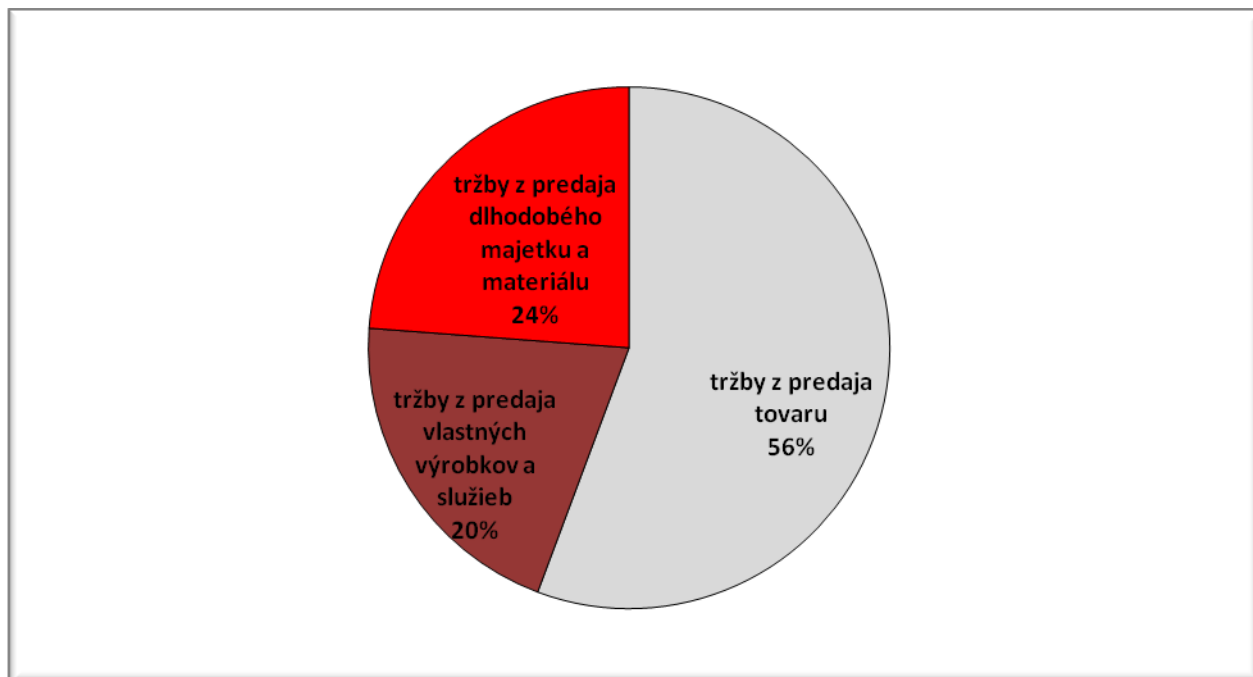
Štruktúra majetku 2013



Výnosy a náklady

	k 31.12.	2011	2012	2013
Tržby z predaja tovaru		1 890 666	1 769 355	2 518 501
Náklady vynaložené na obstaranie predaného tovaru		1 472 348	1 399 258	2 018 589
Obchodná marža		418 318	370 097	499 912
Výroba		941 263	822 565	929 494
Tržby z predaja vlastných výrobkov a služieb		908 649	803 480	926 905
Zmeny stavu vnútroorganizačných zásob		30 728	18 376	1 902
Aktivácia		1 886	709	687
Výrobná spotreba		587 736	508 733	570 928
Spotreba materiálu, energie a ost.nesklad. dodávok		436 761	312 157	334 287
Služby		150 975	196 576	236 641
Pridaná hodnota		771 845	683 929	858 478
Osobné náklady		318 640	319 775	392 592
Dane a poplatky		3 662	4 210	3 946
Odpisy dlhodobého nehmotného majetku a dlhodobého hmotného majetku		160 297	189 913	188 672
Tržby z predaja dlhodobého majetku a materiálu		171 570	624 238	1 076 114
Zostatková cena predaného dlhodobého majetku a predaného materiálu		118 961	556 807	980 179
Ostatné výnosy z hospodárskej činnosti		99 696	121 818	171 592
Ostatné náklady na hospodársku činnosť		32 501	26 364	61 762
Výsledok hospodárenia z hospodárskej činnosti		393 838	334 951	483 241
Výnosové úroky		9 213	7 872	4 532
Nákladové úroky		4 883	5 473	5 361
Kurzové zisky		0		
Kurzové straty		18	202	13
Ostatné výnosy z finančnej činnosti				
Ostatné náklady na finančnú činnosť		560	654	6 208
Výsledok hospodárenia z finančnej činnosti		3 752	1 543	-7 050
Daň z príjmov z bežnej činnosti		77 001	63 453	113 161
Výsledok hospodárenia z bežnej činnosti		320 589	273 041	363 030
Mimoriadne výnosy				
Mimoriadne náklady				
Výsledok hospodárenia z mimoriadnej činnosti				
Výsledok hospodárenia za účtovné obdobie pred zdanením		320 589	273 041	363 030

Štruktúra tržieb z hlavnej činnosti 2013



Ukazovatele peňažných tokov (v €)

ukazovateľ k 31.12.	2011	2012	2013
A Čisté peňažné toky z prevádzkovej činnosti (súčet A.1 až A.9)	148 738	400 068	208 426
B Čisté peňažné toky z investičnej činnosti (súčet B.1 až B.20)	-113 456	-214 583	-38 275
C Čisté peňažné toky z finančnej činnosti (súčet C.1 až C.9)	-161 511	-82 652	-384 587
D. Čisté zvýšenie alebo čisté zníženie peňažných prostriedkov (+/-) (súčet A+ B+C)	-126 229	102 833	-214 436

Prílohy:

Správa audítora o overení účtovnej závierky