výročná správa 2014

POVAŽSKÁ
VODÁRENSKÁ
SPOLOČNOSŤ, a.s.

Považská vodárenská spoločnosť, a. s.
Nová 133
017 46 Považská Bystrica

Považská Bystrica
marec 2015

Kontakt
sekretariat@povs.sk
www.povs.sk

Prerokované a schválené
máj 2015

Predstavenstvo akciovej spoločnosti
predseda predstavenstva - Ing. Ján Balušík
člen predstavenstva - Ing. Jaroslav Lagiň
člen predstavenstva - Ing. Peter Majzel

Príhovor predsedu predstavenstva a generálneho riaditeľa

Vážené dámy, páni, vážení akcionári,

predkladám Vám výročnú správu Považskej vodárenskej spoločnosti, a. s. za rok 2014.

Ako každý rok, aj rok 2014 bilancujeme po stránke finančnej, investičnej a v poskytovaní služieb našim odberateľom. Spoločnosť napriek ťažkým investičným úlohám, ktoré má pred sebou, hospodári s kladným hospodárskym výsledkom. Z investičných stavieb financovaných z fondov EÚ bola skolaudovaná stavba „Papradňanská dolina – kanalizácia“. Aby stavba splnila svoj účel a význam, musí sa splniť napojenosť obyvateľstva na novo vybudovanú kanalizáciu, čo i v dnešnej modernej dobe a ochrane životného prostredia nie je jednoduché. Ďalšie veľké rozostavané investičné stavby financované z fondov EÚ sú „Zásobovanie a odkanalizovanie okresu Púchov – I. etapa“ a „Zásobovanie a odkanalizovanie okresu Ilava“. Stavby musia byť dokončené do konca roku 2015, čo je náročná úloha pre dodávateľa, ako aj pre investora. V rámci rekonštrukcií a obnovy majetku spoločnosť ukončila stavbu „Rozkvet – rekonštrukcia vodovodu“, ktorá mala veľký význam ako rozsahom, tak z hľadiska zabezpečenia plynulého zásobovania obyvateľov pitnou vodou a zníženia prevádzkových nákladov spoločnosti. V ďalšom období by sa mala firma uberať týmto smerom, aby sa znížili straty v sieti a náklady na opravu porúch. V rámci služieb pre obyvateľstvo chce spoločnosť rozvinúť službu vývozu žúmp v okresoch Ilava, Považská Bystrica a Púchov, aby každá nehnuteľnosť a obyvateľ mohol nakladať s odpadovými vodami podľa zákona.

Touto cestou chcem poďakovať všetkým, ktorí sa podieľali na výsledkoch firmy – zamestnancom, akcionárom a orgánom spoločnosti.

Ing. Ján Balušík

Profil a história spoločnosti

Obchodné meno:	Považská vodárenská spoločnosť, a. s.
Sídlo:	Nová 133, 017 46 Považská Bystrica
Identifikačné číslo:	36 672 076
Daňové identifikačné číslo:	2022237547
Deň zápisu:	07. 09. 2006
Právna forma:	Akciová spoločnosť
Počet akcií:	914 170
Menovitá hodnota akcie:	26,220000 EUR
Druh, forma akcií:	kmeňové, na meno
Podoba akcií:	zaknihované
Organizačná zložka v zahraničí:	nie je

Akciová spoločnosť bola založená zakladateľskou zmluvou o založení akciovej spoločnosti bez výzvy na upísanie akcií v zmysle ustanovenia § 163 a § 172 a následne Obchodného zákonníka. Zaregistrovaná je v obchodnom registri Okresného súdu Trenčín, odd. Sa, Vložka č. 10421/R.

Považská vodárenská spoločnosť, a. s. je nástupníckou spoločnosťou, ktorá vznikla rozdelením zanikajúcej spoločnosti Severoslovenská vodárenská spoločnosť, a. s. so sídlom v Žiline.

Predmet podnikania

Prevádzkovanie verejného vodovodu pre kategóriu V-1, prevádzkovanie verejnej kanalizácie pre kategóriu K-1, protikorózna ochrana, montáž vodomerov na teplú a studenú úžitkovú vodu, veľkoobchod v rozsahu voľných živností, maloobchod v rozsahu voľných živností, technické testovanie, meranie a analýzy, vytyčovanie vodovodnej a kanalizačnej siete, vykonávanie prehliadok kanalizácií prístrojovou technikou, vykonávanie technických prehliadok potrubí, vyhľadávanie skrytých únikov vôd korelačnou a elektroakustickou technikou, výroba priemyselných hnojív, podnikanie v oblasti nakladania s odpadmi, čistenie vodovodných a kanalizačných potrubí, meranie množstva pitných, úžitkových a odpadových vôd, výkon činnosti stavbyvedúceho, uskutočňovanie stavieb a ich zmien, výkon činnosti stavebného dozoru, podnikanie v oblasti nakladania s nebezpečným odpadom, vnútroštátna nákladná cestná doprava, opravy vyhradených elektrických zariadení v rozsahu: elektrické zariadenia bez obmedzenia napätia vrátane bleskozvodov v objektoch bez nebezpečenstva výbuchu a v objektoch s nebezpečenstvom výbuchu, elektroenergetika v rozsahu dodávka elektriny, prenájom strojov, prístrojov a zariadení, prenájom nehnuteľností s poskytovaním iných než základných služieb, ubytovacie služby v ubytovacích zariadeniach bez poskytovania pohostinských činností v týchto zariadeniach.



Akcionári

mestá a obce okresov Ilava, Považská Bystrica, Púchov

Dozorná rada

predseda dozornej rady:	Mgr. Marián Michalec
členovia dozornej rady:	Ing. Peter Bočinec
	Ing. Jozef Gašparík
	doc. PhDr. PaedDr. Karol Janas, PhD.
	Anton Lagiň
	Ing. Ján Majchrovič
	Ing. Peter Marušinec
	Ján Prekop
	Ing. Daniela Vašková

Predstavenstvo

predseda predstavenstva:	Ing. Ján Balušík
členovia predstavenstva:	Ing. Jaroslav Lagiň
	Ing. Peter Majzel

Výkonný manažment

generálny riaditeľ:	Ing. Ján Balušík
výrobno–technický riaditeľ:	Ing. Jaroslav Lagiň
obchodno–ekonomický riaditeľ:	Ing. Peter Majzel

Organizačná štruktúra

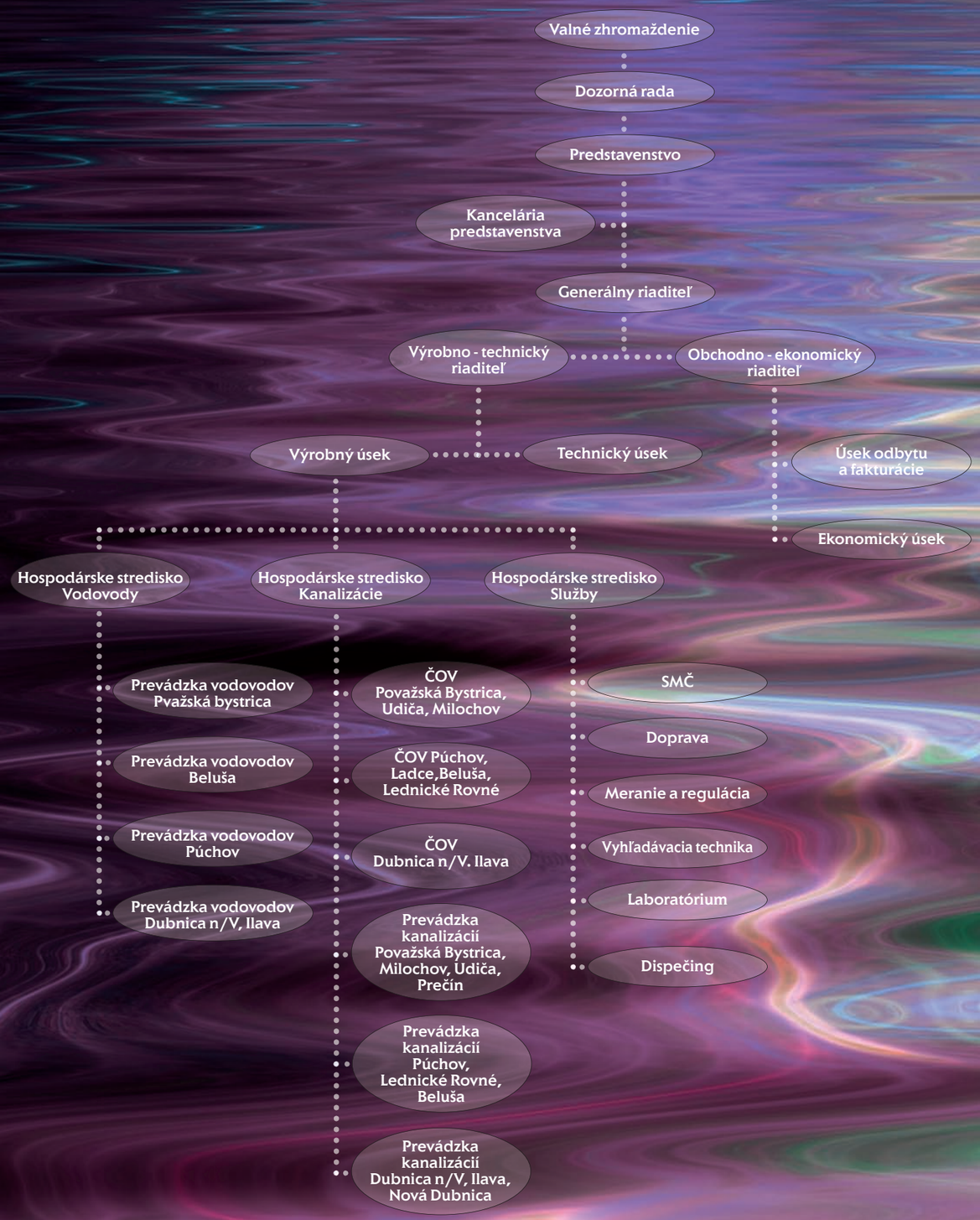

Investície

Investičná výstavba v roku 2014 bola realizovaná podľa investičného plánu schváleného orgánmi Považskej vodárenskej spoločnosti, a. s.

Návrh plánu investícií na rok 2014 vychádzal z finančných prostriedkov spoločnosti zodpovedajúcim vlastným zdrojom, t.j. z perspektívnych účtovných odpisov hmotného majetku a z úspory vzniknutej pri realizácii investičného plánu v roku 2013. Rozhodnutím dozornej rady spoločnosti bola určená celková výška finančných prostriedkov na preinvestovanie v rámci investičného plánu 3,507 mil. Eur. Investičná výstavba bola zameraná na prípravu a realizáciu veľkých stavieb v rôznom stupni prípravy, ktoré sú, resp. budú spolufinancované z finančných prostriedkov Európskej únie, na rekonštrukciu, modernizáciu, hygienizáciu a intenzifikáciu vodohospodárskych objektov, na vytvorenie lepších bezpečnostných, hygienických a pracovných podmienok zamestnancov spoločnosti, na nákup strojov a zariadení nezahrnutých do rozpočtu stavieb potrebných pre prevádzkovanie verejných vodovodov a kanalizácií, resp. súvisiacich činností.

INVESTÍCIE SPOLUFINANCOVANÉ ZO ZDROJOV EURÓPSKEJ ÚNIE:

1.	ČOV a kanalizačný systém v Považskej Bystrici	426 330 €
2.	Zásobovanie vodou a odkanalizovanie okresu Ilava	423 026 €.
3.	Pruské – kanalizácia a ČOV	25 194 €
4.	Zásobovanie vodou a odkanalizovanie okresu Púchov	165 478 €
4.	Papradňanská dolina – kanalizácia	196 752 €

INVESTÍCIE ZABEZPEČOVANÉ SPOLOČNOSŤOU ZAHÁJENÉ V MINULOM OBDOBÍ:

5.	Nová Dubnica – prepojenie kanalizácie do Dubnice n/V	87 632 €
6.	Považská Bystrica, Rozkvet – rekonštrukcia vodovodu – havarijný stav	342 057 €
7.	Prečín – rekonštrukcia vodovodu STRED	152 407 €
8.	Pružina – posilnenie kapacity VZ	50 956€
9.	Zliechov – rekonštrukcia vodovodu	61 092 €
10.	MaR vodárenských objektov – VDJ, ČS a ČOV	30 397 €
11.	Odľahčovacie komory na kanalizácii – zachytávanie plávajúcich nečistôt	127 336 €
12.	Považská Bystrica – rekonštrukcia vodovodu Oc DN 400 – ul. Okružná	7 732 €
13.	Považská Bystrica – rekonštrukcia vodovodu ul. Družstevná, Školská	100 €
14.	Zriaďovanie pripojení na VV a zaústení do VK	31 809 €
15.	Majetkoprávne vysporiadanie pozemkov	4 466 €

INVESTÍCIE ZABEZPEČOVANÉ SPOLOČNOSŤOU ZAHÁJENÉ V ROKU 2014:

17.	SKV – MVE	0 €
18.	ČOV Lednické Rovne – rekonštrukcia technológie	9 900 €
19.	Púchov, m. č. Nosice – rekonštrukcia vodovodu	6 622 €
20.	Rekonštrukcia VV a VK – havarijné stavy, hygienizácia objektov VV a VK, zákon č. 262/2010 Z. z. – obnova VV a VK	235 337 €

STROJE A ZARIADENIA NEZAHRNUTÉ DO ROZPOČTU STAVIEB:

21.	Čerpacia technika, regulačné ventily tlaku a ostatné ovládacie a regulačné prvky vodovodov a kanalizácií, chlorátory, vyhľadávacia technika	32 234 €
22.	Výpočtová a kancelárska technika	7 912 €
23.	Doprava a mechanizmy	108 482 €

POŽIADAVKY AKCIONÁROV:

21.	Považská Bystrica – Považská Teplá – rozšírenie vodovodu	40 917 €
22.	Dubnica n/V – ul. Hurbanova – rekonštrukcia vodovodu	316 423 €
23.	Púchov – rekonštrukcia vodovodu a kanalizácie – ul. Okružná, J. Kráľa	309 857 €
24.	Považská Bystrica – ul. Mládežnícka – rekonštrukcia vodovodu	108 729 €

Vodovody

Spoločnosť spravuje a prevádzkuje vodovody v okresoch Považská Bystrica, Púchov, Ilava.

PREHĽAD OBYVATEĽOV ZÁSOBOVANÝCH PITNOU VODOU (OSOBY):

Okres stav k 31. 12. 2014	Obyvateľov celkom	Napojených obyvateľov	Percento
Ilava	60 293	49 690	82,4%
Považská Bystrica	63 205	52 248	82,7%
Púchov	44 592	32 676	73,3%

Ku koncu roka 2014 bolo z celkového počtu 168 090 obyvateľov zásobovaných pitnou vodou 134 614 obyvateľov, čo predstavuje 80,1 %. Spoločnosť spravuje a prevádzkuje 15 samostatných verejných vodovodov, jeden oblastný vodovod, dva skupinové vodovody, čo predstavuje 551,8 km vodovodnej siete, 18 979 vodovodných prípojok v celkovej dĺžke 139,7 km, 45 vodných zdrojov s celkovou kapacitou 777,1 l/s, 74 vodojemov s celkovým objemom 54,4 tis. m^3, 36 vodárenských čerpacích staníc s celkovou kapacitou 776 l/s. Najvýznamnejšími vodárenskými systémami je oblastný vodovod Pružina – Púchov – Dubnica a skupinový vodovod Považská Bystrica, ktoré sú vybudované na báze vodárenských zdrojov v okolí obce Pružina a Domaniža. Tieto vodovody zásobujú vodou okresné mestá Považská Bystrica, Púchov, Ilava a mesto Dubnica nad Váhom, Nová Dubnica a zároveň obce po trase skupinových vodovodov. Zo strany spoločnosti sa zabezpečuje kontinuálne sledovanie prietokov vody v jednotlivých vodárenských okrskoch s operatívnym odstraňovaním porúch tak, aby bol minimalizovaný únik vody počas porúch. Voda vyrobená je zabezpečovaná z podzemných vodných zdrojov. Podiel vody vyrobenej dodávanej do vodovodnej siete gravitačne predstavuje 89,4 %. U vody vyrobenej bol v roku 2014 zaznamenaný pokles o 500,5 tis. m^3 oproti roku 2013. Vplyv na pokles vody vyrobenej mali úsporné opatrenia zo strany odberateľov pitnej vody a zriaďovanie vlastných vodných zdrojov. Voda čerpaná z vrtov a studní predstavuje podiel 10,6 %. Z celkovej kapacity vodných zdrojov 777,1 l/s je využívaných 25 %. Ostatná nevyužívaná kapacita vodných zdrojov sa vracia do prírody cez prelivy.

V roku 2014 bolo odstránených na vodovodnej sieti 594 porúch. V regióne prevádzky Považská Bystrica 136 porúch s rozkopávkou, 118 porúch v šachtách. V regióne prevádzky Púchov 62 porúch s rozkopávkou, 20 porúch v šachtách. V regióne prevádzky Beluša 33 porúch s rozkopávkou, 28 porúch v šachtách.

V regióne prevádzky Ilava - Dubnica 91 porúch s rozkopávkou, 106 porúch v šachtách. Na vodovodnej sieti a vodárenských objektoch sa v priebehu roka vykonávala pravidelná údržba a opravy podľa schválených prevádzkových poriadkov. Zoznam činností vykonávaných v rámci bežnej prevádzky a údržby je súčasťou prevádzkových poriadkov, kde sú uvedené aj intervaly, v akých sa vykonávajú. Čistenie vodojemov a odkalovanie vodovodnej siete sa v roku 2014 vykonávalo v termínoch podľa plánu na rok 2014. Bolo vyčistených 74 vodojemov dvakrát do roka. Objem nádrží vodojemov predstavuje 54 425 m^3. Odkalená bola vodovodná sieť v celkovej dĺžke 551,8 km. Ochrana vodných zdrojov je zabezpečovaná v súlade s rozhodnutiami vydanými orgánmi na úseku štátnej vodnej správy. Ochranné pásma vodných zdrojov 1. stupňa sú oplotené a označené výstražnými tabuľami. Objekty nad vodnými zdrojmi sú uzamykateľné a sú opatrené tabuľkou s určením zodpovednej osoby za konkrétny vodný zdroj. Zo štandardov kvality bolo zaznamenaných celkom 807 udalostí, z toho na kvalitu pitnej vody 2 udalosti, na pretlak vody 7 udalosti, na nepretržitú dodávku vody 142 udalostí, na lehotu na písomnú odpoveď podľa § 2 ods. 1 písm. a), b) alebo písm. d) podľa vyhl. č. 276/2012 Z. z. 9 udalostí, na určenie technických podmienok na pripojenie alebo odpojenie nehnuteľnosti od verejného vodovodu a na zriaďovanie alebo odstraňovanie vodovodnej prípojky 206 udalostí, na predloženie zmluvy o dodávke vody 391 udalostí, na zabezpečenie preskúšania meradla 8 udalostí, na overenie správnosti vyúčtovania fakturovanej sumy za dodávku vody 42 udalostí. Odpočet fakturačných vodomerov bol vykonávaný podľa schváleného harmonogramu. Najvýznamnejší odberatelia boli odčítaní v mesačných a štvrťročných cykloch, obyvateľstvo bolo odčítané v polročných cykloch. Úrad pre reguláciu sieťových odvetví schválil rozhodnutím č. 0069/2014/V z 18. 11. 2013 maximálnu cenu za výrobu a dodávku pitnej vody verejným vodovodom pre všetkých odberateľov 0,9741 Eur/m3 bez dane z pridanej hodnoty na obdobie od 01. 01. 2014 do 31. 12. 2014.

VYBRANÉ UKAZOVATELE - VODOVODY

DĺŽKA VODOVODNEJ SIETE BEZ PRÍPOJOKk 31.12. 2014:

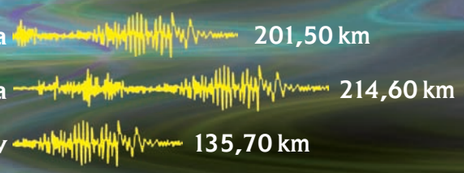

DĺŽKA VODOVODNÝCH PRÍPOJOK K 31.12.2014:



PREHĽAD VODY VYROBENEJ:

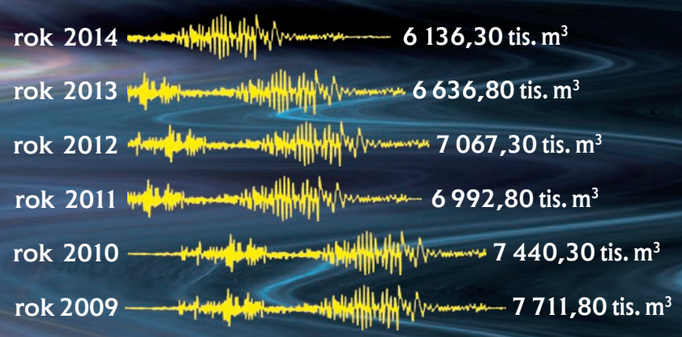

PREHĽAD VODY FAKTUROVANEJ:

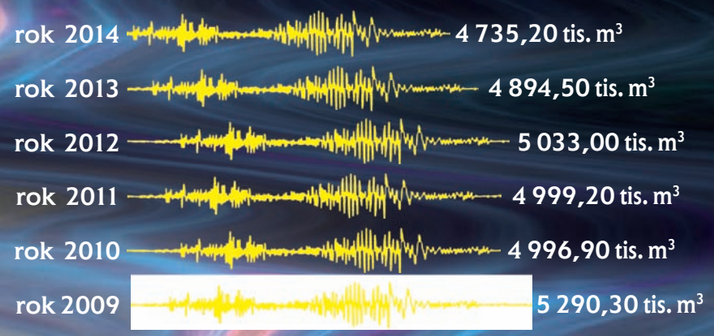

Kanalizácie

Spoločnosť prevádzkuje 9 verejných kanalizácií, z toho 3 skupinové, čo predstavuje 247,1 km stokovej siete, 9 698 kanalizačných prípojok v celkovej dĺžke 62,7 km.

PREHĽAD OBYVATEĽOV NAPOJENÝCH NA VEREJNÚ KANALIZÁCIU (OSOBY):

Okres stav k 31. 12. 2014	Obyvateľov celkom	Napojených obyvateľov	Percento
Ilava	60 293	39 198	65,00%
Považská Bystrica	63 205	44 196	69,92%
Púchov	44 592	18 501	41,49%

K 31. 12. 2014 bolo z celkového počtu 168 090 obyvateľov napojených na verejnú kanalizáciu 101 895 obyvateľov, čo predstavuje 60,6 %. V súčasnej dobe spoločnosť prevádzkuje na stokovej sieti 26 čerpacích staníc o kapacite 6 126 l/s, jednu stanicu na preberanie odpadových vôd FEKO+ s gravitačným odtokom v Stupnom a jednu prečerpávaciu stanicu priesakových vôd z Vodného diela Nosice. V okrese Považská Bystrica 16 čerpacích staníc o kapacite 3 631 l/s, v okrese Púchov 8 čerpacích staníc o kapacite 2 382 l/s, v okrese Ilava 2 čerpacie stanice o kapacite 113 l/s. Čerpacie stanice v Považskej Bystrici sú vybavené meraním a reguláciou a prepojené na centrálny dispečing a dispečing ČOV. ČS v Novej Dubnici je prepojená na dispečingové pracovisko ČOV Dubnica nad Váhom a ČS 3 v Púchove a ČS 1 a ČS 2 v Beluši na dispečing ČOV Púchov. V roku 2014 boli na kanalizáciu do majetku zaradené 3 ks ČS v Papradňanskej doline. ČS č. 1., č. 2. v Stupnom a ČS č. 4. v Papradne. Tiež bola zaradená stanica na preberanie odpadových vôd FEKO+ s gravitačným odtokom v Stupnom. V prenájme prevádzkujeme 3 ČS v Púchove a jednu v Ilave - -Klobušiciach.

Odpadové vody sú čistené v čistiarňach odpadových vôd, z ktorých je 9 mechanicko – biologických o kapacite 35 366 m^3/deň, s účinnosťou čistenia podľa BSK5 nad 90 % a jedna mechanická o kapacite 9 m^3/deň, s účinnosťou čistenia podľa BSK5 nad 81 %. Po prijatí novej legislatívy zameranej aj na odstraňovanie dusíka a fosforu je dodržanie odtokových parametrov tohto znečistenia u ČOV Púchov a ČOV Dubnica nad Váhom obtiažne. Je to spôsobené najmä tým, že uvedené ČOV boli budované za účelom odstraňovania biologického znečistenia bez odstraňovania dusíka a fosforu. Tieto čistiarne sú v tomto období v rekonštrukcii. Rozdiel medzi vodou čistenou a vodou odkanalizovanou tvoria odpadové vody, ktoré vtečú do kanalizácie a nefakturujú sa (nefakturované vody z povrchového odtoku z verejných priestranstiev, komunikácií,... a balastné vody vnikajúce do verejnej kanalizácie cez jej netesnosti), ako aj nepovolené (neevidované) zaústenia kanalizačných prípojok, rigolov, potôčikov... Ich množstvo v roku 2014 dosiahlo 4 773,16 tis. m^3, čo predstavovalo až 50,2 % z celkového množstva čistených vôd. Odplaty za vypúšťanie vyčistených odpadových vôd od recipientov predstavovali v roku 2014 celkom 41 836 Eur. Plynové hospodárstvo je vybudované na ČOV Považská Bystrica a na ČOV Púchov. Bioplyn je využívaný na vykurovanie technológie a prevádzkových priestorov, v Považskej Bystrici aj na výrobu elektrickej energie v kogeneračnej jednotke. Produkcia bioplynu v roku 2014 bola v Považskej Bystrici 209 073 m^3 (z toho 144 797 m^3 využitého na vykurovanie a 64 276 m^3 na výrobu elektrickej energie), v Púchove je plynové hospodárstvo v rekonštrukcii. Na stokovej sieti a kanalizačných prípojkách bolo celkom 97 porúch, z toho 24 z dôvodu poškodeného potrubia a 75 z dôvodu upchatia potrubia. Pri čistení odpadových vôd bolo vyprodukovaných 5 861 ton stabilizovaného odvodneného kalu. Pokles množstva kalu je z dôvodu rekonštrukcie ČOV Dubnica nad Váhom a ČOV Púchov. Odvodnený stabilizovaný kal z ČOV Považská Bystrica bol odoberaný firmou MEGAWASTE SLOVAKIA, spol. s. r. o. a z ostatných ČOV firmou Bioplyn Horovce, s.r.o. na energetické zhodnotenie. Celkové náklady na likvidáciu kalu boli vo výške 82 117,92 Eur. Zo štandardov kvality bolo zaznamenaných celkom 1 421 udalostí, z toho na určenie technických podmienok na pripojenie alebo odpojenie nehnuteľnosti od verejnej kanalizácie a na zriaďovanie alebo odstraňovanie kanalizačnej prípojky 120 udalostí, na predloženie zmluvy o odvádzaní odpadových vôd 1 255 udalostí, na overenie správnosti vyúčtovania fakturovanej sumy za odvádzanie vody 46 udalostí. Úrad pre reguláciu sieťových odvetví schválil rozhodnutím č. 0069/2014/ /V z 18. 11. 2013 maximálnu cenu za odvedenie a čistenie odpadovej vody verejnou kanalizáciou pre všetkých odberateľov 1,0700 Eur/m^3 bez dane z pridanej hodnoty na obdobie od 01. 01. 2014 do 31. 12. 2014.

DĺŽKA KANALIZAČNEJ SIETE BEZ PRÍPOJOK k 31.12. 2014:

okres Ilava	71,2 km
okres Považská Bystrica	128,3 km
okres Púchov	47,6 km

DĺŽKA KANALIZAČNÝCH PRÍPOJOK k 31.12. 2014:

okres Ilava	17,9 km
okres Považská Bystrica	35,9 km
okres Púchov	8,9 km

PREHĽAD VODY ČISTENEJ:

rok 2014	9 514,35 tis. m^3
rok 2013	9 720,15 tis. m^3
rok 2012	8 386,40 tis. m^3
rok 2011	7 925,51 tis. m^3
rok 2010	10 645,00 tis. m^3

PREHĽAD VODY ODKANALIZOVANEJ:

rok 2014	4 741,18 tis. m^3
rok 2013	4 704,27 tis. m^3
rok 2012	4 849,90 tis. m^3
rok 2011	4 936,40 tis. m^3
rok 2010	5 031,00 tis. m^3

Služby

Služby zabezpečujú práce v oblasti skúšobného laboratória vôd, dopravy a mechanizmov, stavebno-montážnej činnosti, energetiky, merania a regulácie, dispečingu, korelátora a kamery. Skúšobné laboratórium vôd absolvovalo druhý dohľad SNAS po reakreditácii a rozšírení akreditácie. Okrem kritérií podľa ISO IEC 17025 vybraných kapitol Príručky kvality a príslušnej riadenej dokumentácie, Slovenská národná akreditačná služba vykonala posúdenie spektrofotometrických metód na oboch pracoviskách. Skúšobné laboratórium vykonalo za rok celkom 1 026 rozborov pitnej vody a 2 062 rozborov odpadovej vody. Doprava disponuje celkom 113 dopravnými a mechanizačnými prostriedkami. Vozový park pozostáva z osobných, nákladných, špeciálnych vozidiel, traktorov, malotraktorov, prípojných vozidiel, motocyklov a pracovných strojov. V priebehu roka pokračovala obnova vozového parku spoločnosti. Z evidencie bol vyradený príves za traktor, príves pod UNC, UN nakladač, zakúpené boli náves za traktor, Fiat Freemont, ATLAS nakladač. STK a emisná kontrola bola uskutočnená u 45 vozidiel podľa termínu uvedenom v protokole o STK. Stavebno-montážna činnosť realizovala vo vlastnej réžii stavebné práce, odbočenia na prípojkách a pre cudzích realizovala stavebnomontážne práce, vodovodné prípojky a preložky vodovodov. Bolo vybudovaných 214 ks vodovodných prípojok o celkovej dĺžke 1 500 a 1 457 ks kanalizačných prípojok o celkovej dĺžke 10 200 m. Počas roka nepribudli spoločnosti žiadne nové odberné miesta elektrickej energie. Spoločnosť eviduje 115 maloodberov a 26 veľkoodberov elektrickej energie. Revízie elektrických zariadení a bleskozvodov boli vykonané na 126 prevádzkových objektoch. Závady na elektrických zariadeniach boli odstraňované priebežne. Dispečing v Považskej Bystrici riadi vodovodné a kanalizačné objekty na území okresov Považská Bystrica, Púchov a Ilava, na ktorých zabezpečuje ich optimálnu činnosť, t.j. sleduje výšky hladín, priebeh tlakov, zabezpečuje ochranu objektov, otvára, zatvára servouzávery na doplnenie zásoby vody vo vodojemoch, riadi činnosť čerpadiel, zabezpečuje dávkovanie a monitorovanie chlórovania, riadi vykurovanie v objektoch podľa meranej teploty a nočného prúdu, sleduje meranie prietokov a prítomnosť spotrebných napätí, riadi priebeh odkanalizovania jednotlivých obcí. Do dispečingu bol doplnený nový kanalizačný objekt ČOV Lednické Rovne. Dispečing riadi 90 vodovodných objektov a 31 kanalizačných objektov. Vyhľadávanie porúch, t.j. lokalizácia únikov vody, monitoring vodovodnej siete a vytyčovanie sietí sa realizuje pomocou korelátora, ktorý mal 245 výjazdov. V roku bolo vyhľadaných 71 porúch na vodovodných prípojkách s dĺžkou meraného úseku 1 420 m a 174 porúch na vodovodnom potrubí s dĺžkou meraného úseku 52 200 m. Meranie a regulácia boli zrealizované pre objekty VDJ Rozkvet, VDJ Komorice, VDJ Kopec, VDJ Horenická Hôrka, VDJ Bobot, VDJ Žadovec, Vrty 1,2,3, Domanižská Lehota. Spoločnosť prevádzkuje kamerový systém MIDI s kamerou ORION 2 s výklopnou hlavou pre monitoring potrubia od DN 100 do DN 800, ktorý je vstavaný do dodávkového vozidla MERCEDES BENZ – Sprinter 309CDI/3,66 m a ktorý má namontované elektrické zdvíhacie zariadenie na spúšťanie kamery do kanalizácie. V roku 2014 najazdilo po sieti kanalizácie 3 681 km a zmonitorovalo 15 576 m kanalizačného potrubia rôzneho priemeru.



Ľudské zdroje

Spoločnosť na konci roku 2014 mala 220 zamestnancov, z toho 40 žien a 180 mužov. Prepočítaný stav za rok 2014 bol 220,57 zamestnancov. Zvyšovanie vekového priemeru obyvateľstva regiónu sa prejavil aj u zamestnancov spoločnosti – priemerný vek pracovníka v roku 2014 bol 46,35 rokov. Podľa pracovného zaradenia mala spoločnosť v kategórii technicko-hospodársky pracovník 76 zamestnancov a v kategórii robotník 144 zamestnancov. V kategórii technicko-hospodársky pracovník mala spoločnosť 3 riaditeľov, 3 vedúcich strediska, 11 majstrov, 3 vedúcich úsekov, 35 technických pracovníkov, 21 referentov. V kategórii robotník mala spoločnosť jedného informátora, jedného administratívneho pracovníka, 11 elektrikárov, 4 mechanikov merania a regulácie, 14 vodárenských robotníkov, 7 kopáčov, 26 montérov vodovodov, 4 montérov kanalizácií, 11 čističov kanalizačných zariadení, 2 automechanikov, 4 vodičov cestných motorových vozidiel, 6 vodičov pracovných strojov, 5 zámočníkov, 46 strojníkov vodohospodárskych zariadení, 2 strojníkov monitorovacieho systému a vytyčovacej techniky. Podľa štruktúry vzdelania majú základné vzdelanie 8 zamestnanci, stredné vzdelanie 87 zamestnancov, úplné stredné vzdelanie 91 zamestnancov, vyššie odborné vzdelanie 3 zamestnanci, vysokoškolské vzdelanie prvého stupňa 3 zamestnanci, vysokoškolské vzdelanie druhého stupňa 28 zamestnancov. Spoločnosť sa trvale snaží o zvyšovanie úrovne a kvality svojich ľudských zdrojov. Dlhodobo sa zameriava na spôsobilosť a odborné schopnosti zamestnancov, podporu iniciatívy zamestnancov pri napĺňaní podnikateľských zámerov spoločnosti. Pracovníkom umožňuje zvyšovanie kvalifikácie a rozvoj profesijných znalostí tak, aby každý mal primeranú kvalifikáciu pre výkon svojej funkcie. Získanie odborných informácií podporuje osobný rast zamestnanca, ktorý harmonizuje s cieľom spoločnosti. Účasť na odborných seminároch a konferenciách rozširuje rozhľad a orientáciu zamestnancov v danom odbore.

Ekonomika

Finančný plán a rozpočet pre rok 2014 stanovil spoločnosti dosiahnuť hospodársky výsledok zisk 6 092 Eur, skutočný hospodársky výsledok pred zdanením predstavoval zisk 110 174,43 Eur. Po zúčtovaní dane z príjmu splatnej a dane z príjmu odloženej vykazuje spoločnosť zisk 104 657,43 Eur. Skutočne dosiahnuté výkony finančného plánu vrátane vnútropodnikových výkonov, ktoré predstavujú čiastku 12 057 244,21 Eur za rok 2014 boli oproti plánovaným výkonom 11 835 455 Eur vyššie o 221 789,21 Eur. Skutočné náklady finančného plánu za rok 2014 boli oproti plánovaným nákladom 11 829 363 Eur vyššie o 117 706,78 Eur. Disponibilný zisk spoločnosti bude podľa rozhodnutia valného zhromaždenia rozdelený do zákonného rezervného fondu, do sociálneho fondu, na vyrovnanie neuhradenej straty minulých rokov spoločnosti.

VYBRANÉ UKAZOVATELE - EKONOMIKA

PREHĽAD VÝVOJA VÝKONOV:

rok 2014	12 057 244,21 eur
rok 2013	11 637 295,20 eur
rok 2012	11 538 475,80 eur
rok 2011	11 073 435,70 eur
rok 2010	11 645 435,90 eur

ŠTRUKTÚRA VÝKONOV :

vodné	4 632 790,74 eur
stočné	5 067 983,22 eur
stavebné práce	374 404,33 eur
ostatné tržby a vykony	270 007,85 eur
vynosy finančnych investícii	902 626,95 eur
vnútropodnikové vykony	809 431,12 eur

PREHĽAD VÝVOJA NÁKLADOV:

rok 2014	11 947 069,78 eur
rok 2013	11 496 411,76 eur
rok 2012	11 350 310,40 eur
rok 2011	10 971 702,40 eur
rok 2010	11 591 326,20 eur

ŠTRUKTÚRA NÁKLADOV:

spotreba materiálu	939 422,85 eur
spotreba energie	705 595,92 eur
opravy	451 403,25 eur
služby	558 863,86 eur
mzdy	2 866 088,50 eur
dane	296 952,54 eur
náklady na ost. hosp. činnosť	130 600,03 eur
úroky	10 566,49 eur
odpisy	3 767 290,27 eur
ostatné finančné náklady	19 829,43 eur
ostatné náklady	1 391 025,52 eur
vnútropodnikové náklady	809 431,12 eur

PREHĽAD VÝVOJA HOSPODÁRSKEHO VÝSLEDKU:

rok 2014	110 174,43 eur
rok 2013	140 883,44 eur
rok 2012	188 165,40 eur
rok 2011	101 733,30 eur
rok 2010	54 109,70 eur

Účtovná závierka zostavená k 31.12.2014 (EUR)

	STRANA AKTÍV	Brutto	Korekcia	Netto
	Spolu majetok	111 371 581	57 690 092	53 681 489
A.	Neobežný majetok	105 829 976	56 285 684	49 544 292
A.I.	Dlhodobý nehmotný majetok súčet	902 738	853 982	48 756
2.	Softvér	578 475	529 719	48 756
3.	Oceniteľné práva	324 263	324 263	0
A.II.	Dlhodobý hmotný majetok súčet	104 926 109	55 431 702	49 494 407
A.II.1.	Pozemky	1 546 429	0	1 546 429
2.	Stavby	75 368 647	43 259 768	32 108 879
3.	Samostatné hnuteľné veci a súbory hnuteľných vecí	15 133 630	12 160 757	2 972 873
6.	Ostatný dlhodobý hmotný majetok	11 177	11 177	0
7.	Obstarávaný dlhodobý hmotný majetok	12 866 226	0	12 866 226
8.	Poskytnuté predd. na dlhodobý HM	0	0	0
A.III.	Dlhodobý finančný majetok súčet	1 129	0	1 129
3.	Ostatné realizovateľné cenné papiere a podiely	1 129	0	1 129
B.	Obežný majetok	5 407 338	1 404 408	4 002 930
B.I.	Zásoby súčet	152 240	0	152 240
B.I.1.	Materiál	152 240	0	152 240
B.II.	Dlhodobé pohľadávky súčet	54 411	0	54 411
B.II.1.	Pohľadávky z obchodného styku súčet	2 542	0	2 542
1.c.	Ostatné pohľadávky z obchodného styku	2 542	0	2 542
7.	Iné pohľadávky	51 869	0	51 869
B.III.	Krátkodobé pohľadávky súčet	3 822 883	1 404 408	2 418 475
B.III.1.	Pohľadávky z obchodného styku súčet	3 352 274	1 404 408	1 947 866
1.b.	Pohľadávky z obchodného styku v rámci podielovej účasti	58	0	58
1.c.	Ostatné pohľadávky z obchodného styku	3 352 216	1 404 408	1 947 808
7.	Daňové pohľadávky a dotácie	458 106	0	458 106
9.	Iné pohľadávky	12 503	0	12 503
B.IV.	Finančné účty	1 377 804	0	1 377 804
B.IV.1.	Peniaze	39 817	0	39 817
2.	Účty v bankách	1 337 987	0	1 337 987
C.	Časové rozlíšenie súčet	134 267	0	134 267
C.1	Náklady budúcich období dlhodobé	533	0	533
2.	Náklady budúcich období krátkodobé	31 365	0	31 365
4.	Príjmy budúcich období krátkodobé	102 369	0	102 369

	STRANA PASÍV	Netto
	Spolu vlastné imanie a záväzky	53 681 489
A.	Vlastné imanie	28 502 267
A.I.	Základné imanie súčet	23 969 537
A.I.1.	Základné imanie	23 969 537
A.III.	Ostatné kapitálové fondy	1 129
A.IV.	Zákonný rezervný fond	4 202 226
A.IV.1.	Zákonný rezervný fond a nedeliteľný fond	4 202 226
A.VII.	Výsledok hospodárenia minulých rokov	224 718
A.VII.1.	Nerozdelený zisk minulých rokov	224 718
A.VIII.	Výsledok hospodárenia za účtovné obdobie po zdanení	104 657
B.	Záväzky	8 175 848
B.I.	Dlhodobé záväzky súčet	534 722
9.	Záväzky zo sociálneho fondu	7 309
12.	Odložený daň. záväzok	527 413
B.II.	Dlhodobé rezervy	127 318
2.	Ostatné rezervy	127 318
B.III.	Dlhodobé bankové úvery	1 848 628
B.IV.	Krátkodobé záväzky súčet	5 193 028
B.IV.1.	Záväzky z obchodného styku súčet	4 756 525
1.c.	Ostatné záväzky z obchodného styku	4 756 525
6.	Záväzky voči zamestnancom	196 167
7.	Záväzky zo sociálneho poistenia	139 583
8.	Daňové záväzky a dotácie	49 386
10.	Iné záväzky	51 367
B.V.	Krátkodobé rezervy	103 656
B.V.1.	Zákonné rezervy	87 739

2.	Ostatné rezervy	15 917
B VI.	Bežné bankové úvery	368 496
C.	Časové rozlíšenie súčet	17 003 374
2.	Výdavky budúcich období krátkodobé	28 299
3.	Výnosy budúcich období dlhodobé	16 036 579
4.	Výnosy budúcich období krátkodobé	938 496
*	Čistý obrat (časť účt. tr. 6 podľa zákona)	9 961 290
**	Výnosy z hospodárskej činnosti spolu súčet (r.03 až r.09)	11 243 441
I.	Tržby z predaja tovaru (604,607)	0
II.	Tržby z predaja vlastných výrobkov (601)	9 849 744
III.	Tržby z predaja služieb (602,606)	107 174
IV.	Zmena stavu vnútroorganizačných zásob (+/-) (účtovná skupina 61)	0
V.	Aktivácia (účtovná skupina 62)	313 040
VI.	Tržby z predaja dlhodobého nehmotného majetku, dlhodobého hmotného majetku a materiálu (641,642)	70 406
IV.	Ostatné výnosy z hospodárskej činnosti (644,645,646,648,655,657)	903 077
**	Náklady na hospodársku činnosť spolu (r.11+r.12+r.13+r.14+r.15+r.20+r.21+r.24+r.25+r.26)	11 107 243
A.	Náklady vynaložené na obstaranie predaného tovaru (504,507)	0
B.	Spotreba materiálu a energie a ostatných neskladovateľných dodávok (501,502,503)	1 645 019
C.	Opravné položky k zásobám (+/-)(505)	0
D.	Služby (účtovná skupina 51)	1 010 267
E.	Osobné náklady (r.16 až r.19)	4 257 115
E.1.	Mzdové náklady (521,522)	2 866 089
2.	Odmeny členom orgánov spoločnosti a družstva (523)	41 530
3.	Náklady na sociálne poistenie (524,525,526)	1 139 141
4.	Sociálne náklady (527,528)	210 355
F.	Dane a poplatky (účtovná skupina 53)	296 952
G.	Odpisy a opravné položky k dlhodobému nehmotnému majetku a dlhodobému hmotnému majetku (r.22 + r.23)	3 767 290
G.1.	Odpisy dlhodobého nehmotného majetku a dlhodobého hmotného majetku (551)	3 767 290
2.	Opravné položky k dlhodobému nehmotnému a dlhodobému hmotnému majetku (+/-) (553)	0
H.	Zostatková cena predaného dlhodobého majetku a predaného materiálu (541,542)	38 934
I.	Opravné položky k pohľadávkam (+/-) (547)	24 329
J.	Ostatné náklady na hospodársku činnosť (543,544,545,546,548,549,555,557)	67 337
***	Výsledok hospodárenia z hospodárskej činnosti (+/-) (r.02 - r.10)	136 198
*	Pridaná hodnota (r.03+r.04+r.05+r.06+r.07) - (r.11+r.12+r.13+r.14)	7 614 672
**	Výnosy z finančnej činnosti spolu r.30+r.31+r.35+r.39+r.42+r.43+r.44	4 372
VIII.	Tržby z predaja cenných papierov a podielov (661)	0
***	Výnosy z dlhodobého finančného majetku súčet (r.32 až r.34)	0
IX.1.	Výnosy z cenných papierov a podielov od prepojených účtovných jednotiek (665A)	0
2.	Výnosy z cenných papierov a podielov v podielovej účasti okrem výnosov prepojených účtovných jednotiek (665A)	0
3.	Ostatné výnosy z cenných papierov a podielov (665 A)	0
X.	Výnosy z krátkodobého finančného majetku súčet (r.36 až r.38)	0
X.1.	Výnosy z krátkodobého finančného majetku od prepojených účtovných jednotiek (666A)	0
2.	Výnosy z krátkodobého finančného majetku v podielovej účasti okrem výnosov prepojených účtovných jednotiek (666A)	0
3.	Ostatné výnosy z krátkodobého finančného majetku (666A)	0
XI.	Výnosové úroky (r.40 až r.41)	4 372
XI.1.	Výnosové úroky od prepojených účtovných jednotiek (662A)	0
2.	Ostatné výnosové úroky (662A)	4 372
XII.	Kurzové zisky (663)	0
XIII.	Výnosy z precenenia cenných papierov a výnosy z derivátových operácií (664,667)	0
XII.	Ostatné výnosy z finančnej činnosti (668)	0
**	Náklady na finančnú činnosť spolu r.46+r.47+r.48+r.49+r.52+r.53+r.54)	30 396
K.	Predané cenné papiere a podiely (561)	0
L.	Náklady na krátkodobý finančný majetok (566)	0
M.	Opravné položky k finančnému majetku (+/-) 565	0
N.	Nákladové úroky (r.50+r.51)	10 567
N.1.	Nákladové úroky na prepojené účtovné jednotky (562A)	0
N.1.	Ostatné nákladové úroky (562A)	10 567
O.	Kurzové straty (563)	2
P.	Náklady na precenenie cenných papierov a náklady na derivátové operácie (564,569)	0
Q.	Ostatné náklady na finančnú činnosť (568,569)	19 827
***	Výsledok hospodárenia z finančnej činnosti (+/-) (r.29 - r.45)	- 26 024
****	Výsledok hospodárenia za účtovné obdobie pred zdanením (+/-) (r.27+r.55)	110 174
R.	Daň z príjmov (r.58+r.59)	5 517
R.1.	Daň z príjmov splatná (591,595)	9 647
2.	Daň z príjmov odložená (+/-) (592)	- 4 130
S.	Prevod podielov na výsledku hospodárenia spoločníkom (+/-) (596)	0
****	Výsledok hospodárenia za účtovné obdobie po zdanení (+/-) (r.56 - r.57 - r.60)	104 657

Správa nezávislého audítora

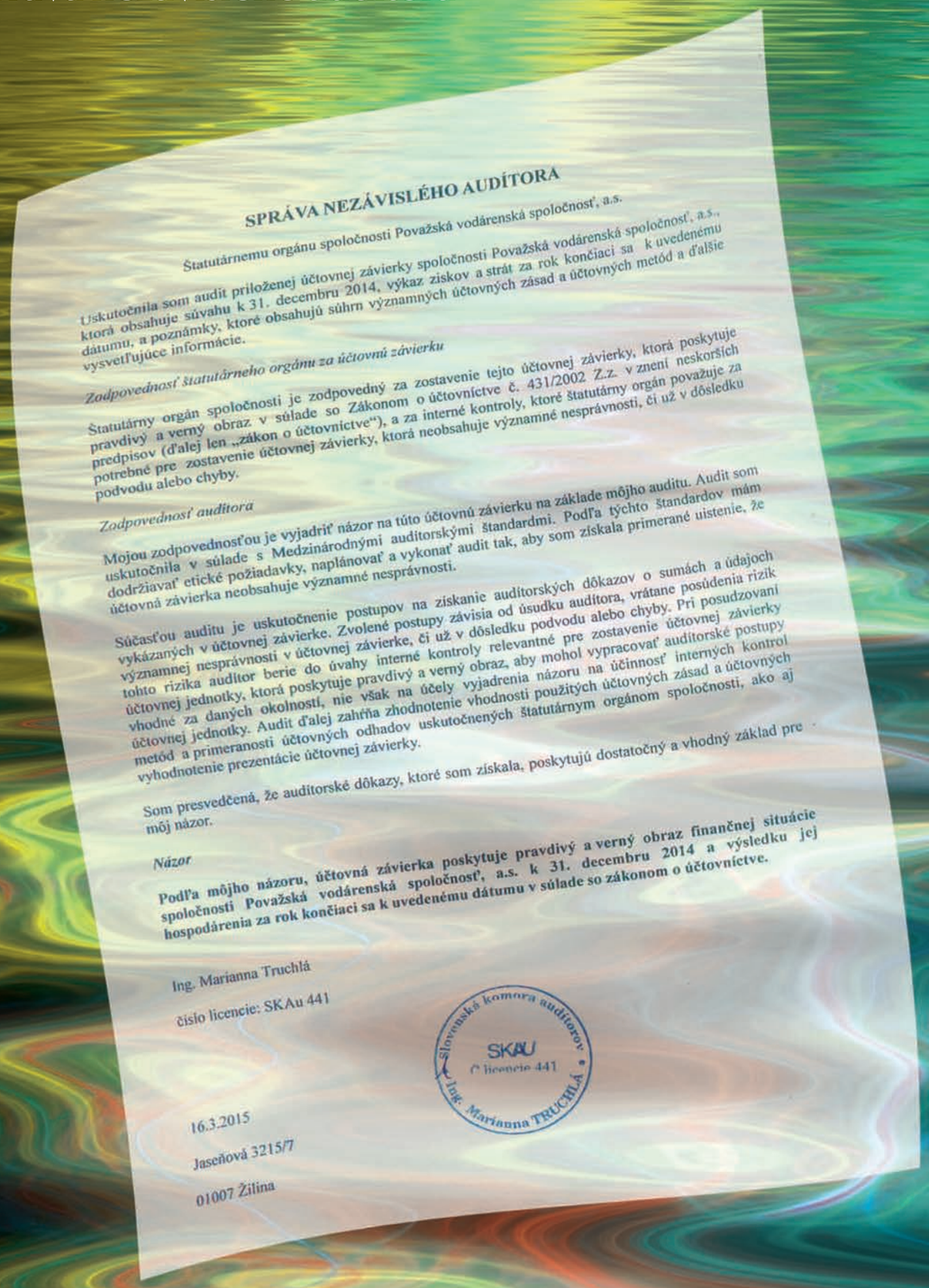

SPRÁVA NEZÁVISLÉHO AUDÍTORA

Štatutárnemu orgánu spoločnosti Považská vodárenská spoločnosť, a.s.

Uskutočnila som audit priloženej účtovnej závierky spoločnosti Považská vodárenská spoločnosť, a.s., ktorá obsahuje súvahu k 31. decembru 2014, výkaz ziskov a strát za rok končiaci sa k uvedenému dátumu, a poznámky, ktoré obsahujú súhrn významných účtovných zásad a účtovných metód a ďalšie vysvetľujúce informácie.

Zodpovednosť štatutárneho orgánu za účtovnú závierku

Štatutárny orgán spoločnosti je zodpovedný za zostavenie tejto účtovnej závierky, ktorá poskytuje pravdivý a verný obraz v súlade so Zákonom o účtovníctve č. 431/2002 Z.z. v znení neskorších predpisov (ďalej len „zákon o účtovníctve"), a za interné kontroly, ktoré štatutárny orgán považuje za potrebné pre zostavenie účtovnej závierky, ktorá neobsahuje významné nesprávnosti, či už v dôsledku podvodu alebo chyby.

Zodpovednosť audítora

Mojou zodpovednosťou je vyjadriť názor na túto účtovnú závierku na základe môjho auditu. Audit som uskutočnila v súlade s Medzinárodnými audítorskými štandardmi. Podľa týchto štandardov mám dodržiavať etické požiadavky, naplánovať a vykonať audit tak, aby som získala primerané uistenie, že účtovná závierka neobsahuje významné nesprávnosti.

Súčasťou auditu je uskutočnenie postupov na získanie audítorských dôkazov o sumách a údajoch vykázaných v účtovnej závierke. Zvolené postupy závisia od úsudku audítora, vrátane posúdenia rizík významnej nesprávnosti v účtovnej závierke, či už v dôsledku podvodu alebo chyby. Pri posudzovaní tohto rizika audítor berie do úvahy interné kontroly relevantné pre zostavenie účtovnej závierky účtovnej jednotky, ktorá poskytuje pravdivý a verný obraz, aby mohol vypracovať audítorské postupy vhodné za daných okolností, nie však na účely vyjadrenia názoru na účinnosť interných kontrol účtovnej jednotky. Audit ďalej zahŕňa zhodnotenie vhodnosti použitých účtovných zásad a účtovných metód a primeranosti účtovných odhadov uskutočnených štatutárnym orgánom spoločnosti, ako aj vyhodnotenie prezentácie účtovnej závierky.

Som presvedčená, že audítorské dôkazy, ktoré som získala, poskytujú dostatočný a vhodný základ pre môj názor.

Názor

Podľa môjho názoru, účtovná závierka poskytuje pravdivý a verný obraz finančnej situácie spoločnosti Považská vodárenská spoločnosť, a.s. k 31. decembru 2014 a výsledku jej hospodárenia za rok končiaci sa k uvedenému dátumu v súlade so zákonom o účtovníctve.

Ing. Marianna Truchlá

číslo licencie: SKAu 441

Slovenská komora audítorov
SKAU
č. licencie 441
Ing. Marianna TRUCHLÁ

16.3.2015

Jaseňová 3215/7

01007 Žilina

Použité skratky

a. s.	akciová spoločnosť
BSK5	biochemická spotreba kyslíka po 5 dňoch
ČS	čerpacia stanica
ČOV	čistiareň odpadových vôd
daň.	daňový
EÚ	Európska únia
HIM	hmotný investičný majetok
HM	hmotný majetok
hnut.	hnuteľný
l/s	liter/sekunda
MVE	malá vodná elektráreň
MaR	meranie a regulácia
m. č.	miestna časť
mil.	milión
Oc	oceľové potrubie
OV	odpadová voda
HDPE	polyetylénové potrubie
POV	prečerpávačka odpadovej vody
predd.	preddavky
DN	priemer
P-P-D	Pružina-Púchov-Dubnica
SKV	skupinový vodovod
SNAS	Slovenská národná akreditačná služba
STK	stanica technickej kontroly
SMČ	stavebno-montážna činnosť
SZNR	stroje a zariadenia nezahrnuté do rozpočtu stavieb
tis.	tisíc
ul.	ulica
VK	verejná kanalizácia
VV	verejný vodovod
VZ	vodný zdroj
VDJ	vodojem
VP	vodovodná prípojka
Z. z.	zbierka zákonov

Obsah

Príhovor predsedu predstavenstva a generálneho riaditeľa
Profil a história spoločnosti
Predmet podnikania
Akcionári, dozorná rada, predstavenstvo, výkonný manažment
Organizačná štruktúra
Investície
Vodovody
Kanalizácie
Služby
Ľudské zdroje
Ekonomika