

MEVA-SK spol. s r.o. Rožňava
Krátka 574
049 51 Brzotín

VÝROČNÁ SPRÁVA
ZA ROK 2014

OBSAH SPRÁVY

- 1. História firmy a predmet podnikania**
- 2. Oznámenie o zvolaní valného zhromaždenia**
- 3. Hlavné výsledky za uplynulé obdobie**
- 4. Spoločníci**
- 5. Prehľad hlavných aktivít firmy**
- 6. Účtovná prax a účtovné zásady**
- 7. Vlastný obsah bilancie a výkazu ziskov a strát**
- 8. Prílohy k bilancii a výkazu ziskov a strát**
- 9. Tvorba a použitie zdrojov a prepočet hotovostných tokov (cash flow)**
- 10. Správa audítora**

I. História firmy a predmet podnikania

Firma MEVA-SK, s.r.o., Rožňava vznikla v roku 1993 ako výsledok spolupráce firiem MEVA a.s. Roudnice nad Labem a O.M.D. KOVO s.r.o. Rožňava.

Činnosť firmy bola spočiatku zameraná na predaj výrobkov MEVA a.s. na slovenskom trhu a zásobovanie firmy MEVA a.s. plechmi nakupovanými vo VSŽ a.s. Košice. Od roku 1995 firma rozšírila predajný sortiment o ekologické výrobky zamerané na skladovanie a prepravu všetkých druhov odpadov. Tieto sú od roku 1995 každoročne zhrnuté v obsiahlom firemnom katalógu. Popri obchodnej činnosti v roku 1994 firma začala aj s vlastnou výrobou kontajnerov.

Dnes firma MEVA-SK funguje vo vlastných vybudovaných priestoroch, zaoberá sa prevažne obchodnou činnosťou, hlavne katalógovým predajom výrobkov. Vlastnú výrobu firma presunula do dvoch menších výrobných firiem v Rožňave, ktoré zamestnávajú cca 40 ľudí. Ostatný katalógový sortiment je nakupovaný od slovenských, českých a rakúskych dodávateľov. Firma MEVA-SK má 19 zamestnancov s perspektívou zvýšenia počtu v najbližšom období.

Firma MEVA-SK s.r.o. Rožňava je dcérskou spoločnosťou firmy MEVA a.s. Roudnice nad Labem (firma s vyše 115 ročnou tradíciou), ktorá je majoritným podielnikom.

Najvýznamnejšou udalosťou od 1.1.2013 bola zmena názvu spoločnosti z pôvodného MEVAKO s.r.o. Rožňava na MEVA-SK s.r.o. Rožňava. K zmene názvu spoločnosti v dôsledku zjednocovania obchodnej stratégie Meva group, ktorú tvorí materská spoločnosť MEVA a.s. Roudnice nad Labem a viacero dcérskych spoločností. Všetky identifikačné údaje firmy zostávajú nezmenené

II. Oznámenie o zvolaní valného zhromaždenia a program rokovania

Do termínu vypracovania výročnej správy valné zhromaždenie nezasadalo.

III. Hlavné výsledky za uplynulé obdobie

Rok 2014 môžeme hodnotiť z hľadiska obratu opäť pozitívne, aj keď došlo k určitému cca 8 % poklesu. Pokles bol spôsobený znížením obratu v tzv. fondových zákazkách. Avšak v ostatných komoditách, ktoré sú pre stabilitu spoločnosti dôležité, došlo k miernemu nárastu obratu. Bohužiaľ od roku 2009 sa nám dlhodobo nedarí dosahovať plánovaný zisk. Súvisí to hlavne s poklesom marži a so zmenou štruktúry obratu.

Naše hlavné činnosti môžeme rozdeliť nasledovne:

– predaj výrobkov MEVA a.s. Bezdekov	15 %
– predaj výrobkov MEVA a.s. Urbanka	10 %
– predaj katalógového sortimentu	24 %
– predaj plastový nádob na komunálny odpad	29 %
– predaj technologických kontajnerov	2 %
– ostatný predaj	20%

Výkaz hospodárenia za firmu

Náklady	Suma v Eur
Náklady vynaložené na obst. predaného tovaru	3.797.042
Spotreba materiálu, energie	114.175
Služby	233.558
Mzdové náklady	189.662
Náklady na sociálne poistenie	68.410
Odmeny členom orgánov	4.800
Sociálne náklady	12.809
Dane a poplatky	5.619
Odpisy	64.265
Zostatková cena predaného majetku	2.601
Ostatné náklady na hosp. činnosť	18.838
Nákladové úroky	11.201
Kurzové straty	7
Ostatné náklady na finančnú činnosť	10.654
<i>Náklady celkom</i>	<i>4.533.641</i>
Výnosy	Suma v tis. Sk
Tržby za tovar	4.481.052
Tržby z predaja služieb	47.792
Ostatné výnosy z hosp. činnosti	5.047
Výnosové úroky	89
Tržby z predaja dlh.majetku	6.833
<i>Výnosy celkom</i>	<i>4.540.813</i>
Výsledok hospodárenia pred zdanením	7.172

Hospodársky výsledok celkom pred zdanením zisk 7.172 Eur

Celkové zhodnotenie

Celkovo môžeme byť spokojní s dosiahnutým obratom, ale je potrebné v nasledujúcom období zamerať sa na dosiahnutie zvýšenia v oblasti zisku. Pokúsime sa zvýšiť obrat pri tovare s väčšou obchodnou maržou pri udržaní celkového obratu. Plánujeme sa užšie špecializovať v našich tradičných oblastiach a tak v nich získať späť pozíciu poprednej firmy.

U zákazníkov z komunálnej oblasti, ktorí stále tvoria obratovo najsilnejšiu skupinu sa zameriame na udržanie svojho postavenia.

Rok 2014 bol uspokojivý v oblasti predaja propán-butánových spotrebičov, kde dlhodobo narastá obrat pri udržaní pomerne dobrej marže.

Hlavným cieľom pre rok 2015 bude oživenie katalógového predaja, ktorý tvoril najdôležitejšiu časť našej činnosti.

IV. Spoločníci

Spoločníci firmy MEVA-SK, s.r.o. Rožňava a výška ich podielov na imaní spoločnosti:

Por. číslo	Spoločník	Výška podielu na základnom imaní	
		absolútna	v %
1.	MEVA, akciová spoločnosť , IČO:46 708 766 Na Urbance 632, Roudnice nad Labem, ČR	11.552,-	68
2.	Ing. Vladimír Lapihuska ml. r.č. 731205/2671 Houskova 1867 Roudnice nad Labem, ČR	1.693	10
3.	Petr Voplatek , r.č. 471031/101 Sladkovského nám. 434 Roudnice nad Labem, ČR	1.693	10
4.	Ing. Rudolf Dulík r.č. 630409/6304 Nová 472 Betliar	996	6
5.	Ing. Tomáš Jarco , r.č. 690315/8812 Budovateľská 19 Rožňava	996	6

Štatutárny orgán: Konatelia: Ing. Rudolf Dulík
Ing. Vladimír Lapihuska ml.

V. Prehľad hlavných aktivít firmy

Činnosť spoločnosti môžeme rozdeliť do štyroch hlavných oblastí:

1. Predaj výrobkov materskej spoločnosti MEVA a.s. Divízia Bezdekov Roudnice nad Labem, ako sú kovové nádoby na komunálny odpad a kovové sudy, ktoré slúžia ako obal.
2. Predaj výrobkov MEVA a.s. Divízia Urbanka, Roudnice nad Labem, t.j. propán butánové spotrebiče a dýchacia technika, doplnené o propán butánové spotrebiče ostatných výrobkov.
3. Katalógový predaj sortimentu zhrnutého vo firemnom katalógu MEVA-SK spol. s.r.o. Rožňava.
4. Predaj špeciálnych technologických kontajnerov vyrábaných zákazkou.

V poslednom roku sa nám podarilo 1, 2 a 3 činnosť udržať približne v rozsahu rokov minulých. U našej 4 aktivity sme zaznamenali pokles hlavne v dôsledku výrazného zníženia obratu s mobilnými operátormi. Napriek tomu a aj vzhľadom na to, že u spomínaných firiem prichádza k určitému oživeniu budeme naše obchodné aktivity v roku 2015 orientovať hlavne na zákazníkov z výrobnjej sféry. Z toho dôvodu sme udržali v pôvodnom rozsahu naše obchodné oddelenie a zefektívnil sme systém katalógového predaja.

Spoločnosť systematicky naďalej pracuje na ošetrovaní svojich pohľadávok a situáciu v tejto oblasti môžeme hodnotiť ako uspokojivú. Od roku 2000 pracujeme s poskytnutým úverom, pričom spoľahlivo plníme podmienky poskytovateľa.

V roku 2015 sa spoločnosť okrem tradičných horeuvedených aktivít bude venovať získaniu špeciálnych zákaziek na sortiment, ktorý nie je uvedený v katalógu, ale je mu aspoň čiastočne príbuzný. Tejto činnosti sme sa začali venovať už v predchádzajúcich rokoch a ukázala sa ako veľmi efektívna. V ďalšom, bude naše obchodné oddelenie oslovovať novovznikajúce spoločnosti s komplexnou ponukou v oblasti odpadového hospodárstva a dielenského vybavenia.

V nasledujúcom roku sa taktiež budeme snažiť o udržanie obratu propán butánových spotrebičov a dýchacej techniky.

VI. Účtovná prax a účtovné zásady

Firma MEVA-SK s.r.o. účtuje v súlade s postupmi účtovania pre podvojnú účtovníctvo. Projektovo – programová dokumentácia na vedenie účtovníctva prostriedkami výpočtovej techniky je v súlade s ustanoveniami zákona o účtovníctve. Použitie prostriedkov výpočtovej techniky umožňuje výstup údajov v písomnej forme.

1. Účtovná závierka bola zostavená za predpokladu nepretržitého trvania spoločnosti

2. Zmeny účtovných zásad a metód

Účtovná jednotka nezmenila účtovné metódy, zásady oproti predchádzajúcemu účtovnému obdobiu.

3. Spôsob oceňovania jednotlivých zložiek majetku a záväzkov

1. Dlhodobý nehmotný majetok obstaraný kúpou účtovná jednotka oceňuje obstarávacou cenou, ktorá zahŕňa cenu obstarania a náklady súvisiace s obstaraním. Spoločnosť v bežnom roku nakupovala nehmotný investičný majetok.
2. Dlhodobý nehmotný majetok obstaraný vlastnou činnosťou účtovná jednotka netvorila.
3. Dlhodobý nehmotný majetok obstaraný iným spôsobom účtovná jednotka neeviduje.
4. Dlhodobý hmotný majetok obstaraný kúpou účtovná jednotka oceňovala obstarávacou cenou, ktorá zahŕňa cenu obstarania a náklady súvisiace s obstaraním. Spoločnosť v bežnom roku nakupovala hmotný investičný majetok.
5. Dlhodobý hmotný majetok obstaraný vlastnou činnosťou účtovná jednotka netvorila.
6. Dlhodobý hmotný majetok obstaraný iným spôsobom účtovná jednotka neeviduje.
7. Dlhodobý finančný majetok účtovná jednotka neeviduje.
8. Zásoby obstarané kúpou oceňovala účtovná jednotka obstarávacou cenou, ktorú tvorí cena obstarania a náklady súvisiace s obstaraním, prepravné a pod. Pri prijíme na sklad sa rozpočítali s cenou obstarania na technickú jednotku obstaranej zásoby. V prípade, že bolo obtiažne stanoviť konkrétne druh tovaru, ku ktorému tieto náklady patrili, účtovali sa na kalkulačný účet a rozpúšťali sa postupom záväzne stanoveným vo vnútropodnikovej smernici. Zásoby boli pri nákupe prijímané na sklad a v účtovnej evidencii analyticky rozčlenené podľa skladov. Pri vyskladnení zásob spoločnosť používala metódu FIFO. Pri účtovaní zásob postupovala spoločnosť podľa Postupov účtovania, ÚT I, čl. 2. spôsobom A účtovania zásob.
9. Zásoby vytvorené vlastnou činnosťou účtovná jednotka netvorila.
10. Zásoby obstarané iným spôsobom účtovná jednotka neeviduje.
11. Zákazkovú výrobu a zákazkovú výstavbu nehnuteľnosti určenej na predaj účtovná jednotka neeviduje.
12. Pohľadávky pri ich vzniku účtovná jednotka oceňovala menovitou hodnotou, zníženou o opravnú položku k nedobytným pohľadávkam.
13. Krátkodobý finančný majetok oceňovala menovitou hodnotou.
14. Časové rozlíšenie na strane aktív súvahy – náklady budúcich období sa vykazovali vo výške, ktorá je potrebná na dodržanie zásady vecnej a časovej súvislosti s účtovným obdobím.
15. Záväzky, vrátane rezerv, dlhopisov, pôžičiek a úverov pri ich vzniku oceňovala účtovná jednotka menovitou hodnotou. Účtovná jednotka účtovala o záväzkoch v cudzej mene, ktoré prepočítala na euro kurzom určeným v kurzovom lístku Európskej centrálnej banky v deň predchádzajúci dňu uskutočnenia účtovného prípadu. Účtovná jednotka ku dňu zostavenia účtovnej závierky oceňovala záväzky obstarávacou cenou.
16. Časové rozlíšenie na strane pasív súvahy účtovná jednotka – výdavky budúcich období sa vykazovali vo výške, ktorá je potrebná na dodržanie zásady vecnej a časovej súvislosti s účtovným obdobím.
17. Deriváty účtovná jednotka neeviduje.
18. Majetok a záväzky zabezpečené derivátmi účtovná jednotka neeviduje.
19. Prenajatý majetok a majetok obstaraný na základe zmluvy o kúpe prenajatej veci účtovná jednotka neeviduje.

20. Majetok obstaraný v privatizácii účtovná jednotka neviduje.

21. Daň z príjmov – náklad z titulu z príjmov právnickej osoby spoločnosť vypočíta pomocou platnej daňovej sadzby z účtovného zisku upraveného o trvalé alebo dočasne daňovo neuznatelné náklady a daňovo neuznatelné výnosy. Odložená daň sa vzťahuje na dočasné rozdiely medzi účtovnou hodnotou majetku vykázanou v súvahe a ich daňovou základňou a výpočtu z rezervy na odmeny.

4. Spôsob zostavenia odpisovaného plánu dlhodobého majetku

Odpisový plán účtovných odpisov hmotného majetku účtovná jednotka zostavila interným predpisom, v ktorom vychádza z predpokladaného opotrebenia zaraďovaného majetku zodpovedajúceho bežným podmienkam jeho používania. Odpisové sadzby pre účtovné a daňové odpisy sa rovnajú. Odpisovať sa začína v nasledujúcom mesiaci od zaraďovania hmotného majetku do používania.

O dlhodobom hmotnom majetku, ktorého obstarávacía cena je 996 Eur, od 1.3.2009 v ocenení rovnom alebo nižšom ako 1.700 Eur účtovala účtovná jednotka na ťarchu účtu 50133 – Spotreba.

Dlhodobý hmotný majetok vrátane technického zhodnotenia, ktorý bol uvedený do používania do 28.2.2009 v ocenení rovnom alebo nižšom ako 1.700 Eur sa považuje za dlhodobý hmotný majetok aj po tomto dátume a pokračuje sa v jeho odpisovaní. Hmotný majetok, ktorého ocenenie je vyššie, zaraďovala účtovná jednotka do dlhodobého majetku. V niektorých prípadoch je zaraďovaný majetok do 1.700 Eur, ako sa používa dlhšie ako 1 rok. Ďalej sa bude evidencia hmotného majetku do 1.700 Eur sledovať v pomocnej evidencii.

Evidencia dlhodobého hmotného majetku je vedená na počítači a zabezpečuje výpočet účtovných odpisov v priebehu roka. Účtovná jednotka odpisuje majetok v súlade so zákonom o daniach z príjmov. Mesačne zúčtováva účtovný odpis. Pri výpočte hospodárskeho výsledku a stanovenia výšky dane z príjmov boli vypočítané daňové odpisy, ktoré boli vyššie ako účtovné o 3.425 Eur. O túto čiastku sa znížil výsledok hospodárenia pre výpočet daňovej povinnosti.

Spôsob zostavenia účtovného odpisovaného plánu pre dlhodobý majetok a použité účtovné odpisové metódy pri stanovení účtovných odpisov:

Druh DHM	Predpokladná doba odpisovania	Ročná odpisová sazba v %	Metóda odpisovania
Stavby	20	2,5	rovnomerná
Kancelárske stroje a počítače	4	25	rovnomerná
Stroje, prístroje a zariadenia	12	6,6	rovnomerná
Inventár	6	12,50	rovnomerná
Dopravné prostriedky na leasing	3	33,3	rovnomerná

Odpisovaný plán účtovných odpisov DNM vychádzal z toho, že vzal za základ spôsob odpisovania podľa daňových odpisov. Odpisové sadzby pre účtovné a daňové odpisy nehmotného investičného majetku sa rovnajú. Odpisový plán účtovná jednotka zostavila interným predpisom, v ktorom vychádzala z predpokladaného opotrebenia zaraďovaného majetku zodpovedajúceho bežným podmienkam jeho používania. Odpisovať sa začína v nasledujúcom mesiaci od zaradenia nehmotného majetku do používania.

Nehmotný majetok, ktorého obstarávacia cena je 1660 Eur a od 1.3.2009 2.400 Eur a nižšia s dobou použiteľnosti dlhšou ako jeden rok sa účtuje na účet 518 – Ostatné služby. Nehmotný majetok, ktorého ocenenie je vyššie, zaraďuje účtovná jednotka do dlhodobého nehmotného majetku.











Druh DNM	Predpokladaná doba používania	Ročná odpisová sadzba v %	Metóda odpisovania
Licencia	4	25	rovnomerná
Softvér	5	20	rovnomerná











VII. Vlastný obsah bilancie a výkazu ziskov a strát











Analýza likvidity











Ukazovatele likvidity informujú o platobnej schopnosti alebo likvidite podniku. Táto stránka finančnej situácie je najdôležitejšou a najsledovanejšou nielen manažmentom podniku, ale aj externými subjektami, s ktorými je podnik v kontakte.

Tabuľka: Analýza likvidity, MEVA-SK






č.r.	Text položky	Min	Opt	Max	Jan14	Feb14	Mar14
001	Okamžitá likvidita	0,80	0,90	1,00	 0,01	 0,04	 0,01
002	Bežná likvidita	1,00	1,50	2,00	 0,83	 0,82	 0,86
003	Celková likvidita	1,50	2,50	4,00	 1,12	 1,15	 1,14
999	 Kontrolný riadok				1,96	2,01	2,01

č.r.	Text položky	Min	Opt	Max	Apr14	Máj14	Jún14
001	Okamžitá likvidita	0,80	0,90	1,00	 0,01	 0,03	 0,01
002	Bežná likvidita	1,00	1,50	2,00	 0,86	 0,92	 0,90
003	Celková likvidita	1,50	2,50	4,00	 1,13	 1,12	 1,14
999	 Kontrolný riadok				2,00	2,06	2,06

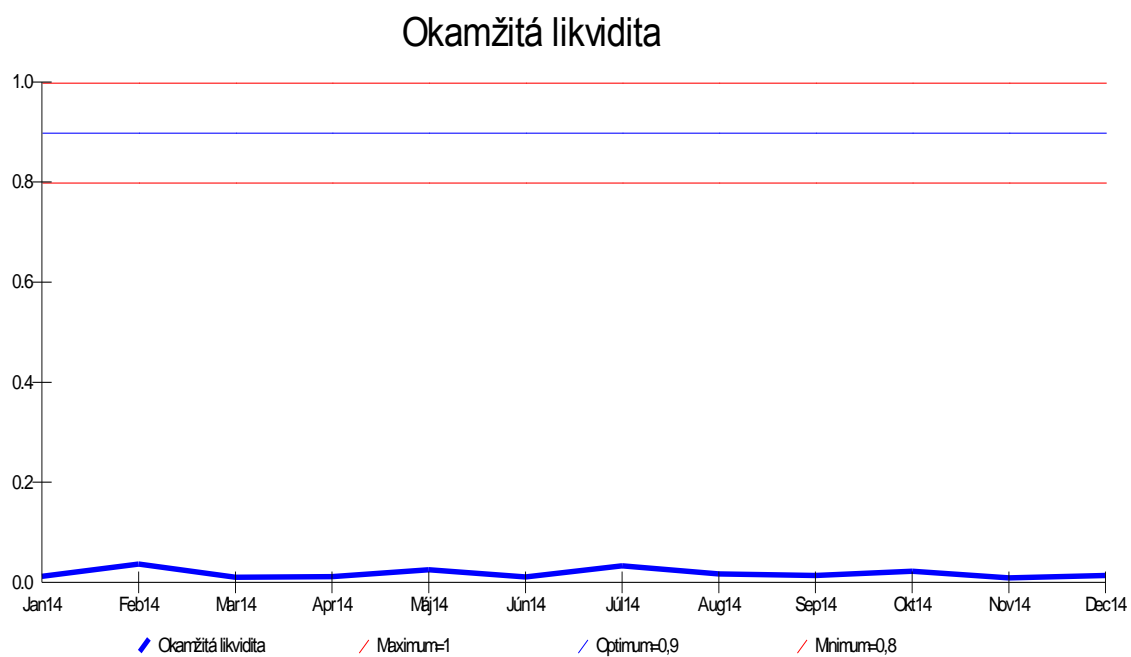
č.r.	Text položky	Min	Opt	Max	Júl14	Aug14	Sep14
001	Okamžitá likvidita	0,80	0,90	1,00	 0,03	 0,02	 0,01
002	Bežná likvidita	1,00	1,50	2,00	 0,82	 0,83	 0,79
003	Celková likvidita	1,50	2,50	4,00	 1,18	 1,21	 1,23
999	 Kontrolný riadok				2,03	2,06	2,03

č.r.	Text položky	Min	Opt	Max	Okt14	Nov14	Dec14
001	Okamžitá likvidita	0,80	0,90	1,00	 0,02	 0,01	 0,01
002	Bežná likvidita	1,00	1,50	2,00	 0,85	 0,85	 0,87
003	Celková likvidita	1,50	2,50	4,00	 1,19	 1,17	 1,16
999	 Kontrolný riadok				2,06	2,03	2,05

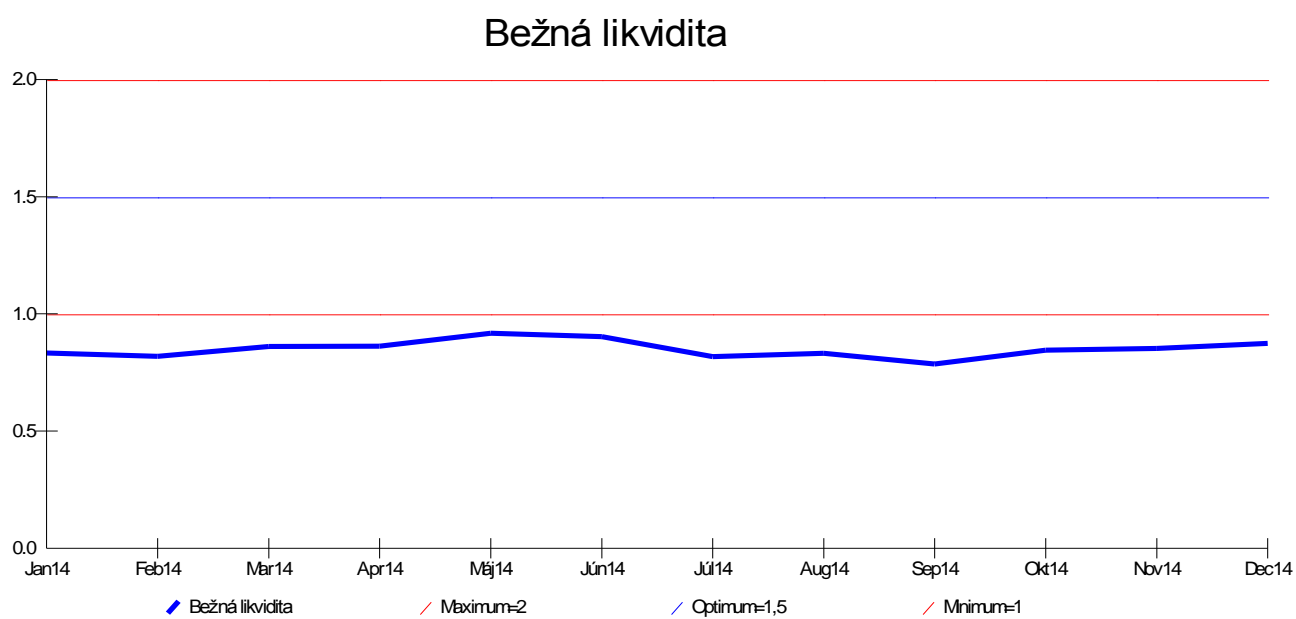
Legenda: Ikony ukazovateľov

-  Hodnota je v medziach Min-Max a k Opt sa blíži na viac ako 90 percent.
-  Hodnota je v medziach Min-Max a k Opt sa blíži na viac ako 30, ale menej ako na 90 percent.
-  Hodnota sa pohybuje v okolí Min alebo v okolí Max.
-  Hodnota je menšia ako Min alebo väčšia ako Max.
-  Vzťah medzi hodnotami Min, Opt, Max je nejasný.

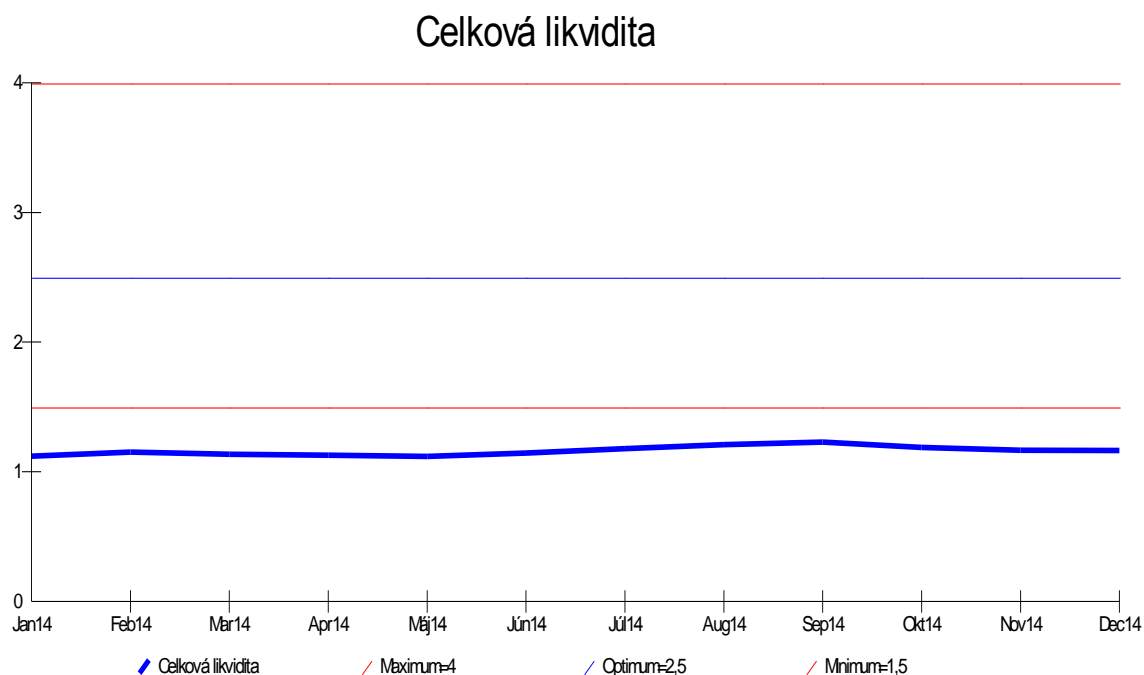
Graf č. 001, Okamžitá likvidita



Graf č. 002, Bežná likvidita



Graf č. 003, Celková likvidita



001 - OKAMŽITÁ LIKVIDITA

$$\text{OKAMŽITÁ LIKVIDITA} = \frac{\text{FINANČNÉ ÚČTY}}{\text{KRÁTKODOBÉ ZÁVÄZKY}}$$

FINANČNÉ ÚČTY je položka čerpaná zo Súvahy (riadok 056), predstavuje súčet položiek: Peniaze, Účty v bankách, Krátkodobý finančný majetok.

KRÁTKODOBÉ ZÁVÄZKY je položka čerpaná zo Súvahy (riadok 102) a predstavuje súčet všetkých krátkodobých záväzkov podniku, napr. záväzky z obchodného styku voči spoločníkom, voči zamestnancom, štátu.

Ukazovateľ vlastne vyjadruje solventnosť. Jeho ideálna hodnota je 1, vtedy je k dispozícii toľko platobných prostriedkov, koľko činia záväzky. Za optimálne hodnoty sú považované hodnoty z intervalu 0,9 - 1,0.

002 - BEŽNÁ LIKVIDITA

$$\text{BEŽNÁ LIKVIDITA} = \frac{\text{DLHODOBÉ A KRÁTK. POHLAD. + FINANČNÉ ÚČTY}}{\text{KRÁTKODOBÉ ZÁVÄZKY}}$$

DLHODOBÉ A KRÁTKODOBÉ POHLADÁVKY sú položky čerpané zo Súvahy (riadok 041 a 048) a predstavuje súčet všetkých pohľadávok podniku.

FINANČNÉ ÚČTY je položka čerpaná zo Súvahy (riadok 056), predstavuje súčet položiek: Peniaze, Účty v bankách, Krátkodobý finančný majetok.

KRÁTKODOBÉ ZÁVÄZKY je položka čerpaná zo Súvahy (riadok 102) a predstavuje súčet všetkých krátkodobých záväzkov podniku, napr. záväzky z obchodného styku voči spoločníkom, voči zamestnancom, štátu.

Odporúčané hodnoty ukazovateľa sú 1 - 1,5. Za optimálnu hodnotu sa považuje 1,5. Pri bežnej likvidite sa neberú do úvahy zásoby, pretože predstavujú najproblematickejšiu časť obežných aktív. S ich premenou na platobné prostriedky môžu byť spojené značné straty.

003 - CELKOVÁ LIKVIDITA

$$\text{CELKOVÁ LIKVIDITA} = \frac{\text{OBEŽNÝ MAJETOK}}{\text{KRÁTKODOBÉ ZÁVÄZKY}}$$

OBEŽNÝ MAJETOK je položka čerpaná zo Súvahy (riadok 032). Súčasťou obežného majetku sú zásoby, dlhodobé pohľadávky, krátkodobé pohľadávky a finančné účty.

KRÁTKODOBÉ ZÁVÄZKY je položka čerpaná zo Súvahy (riadok 102) a predstavuje súčet všetkých krátkodobých záväzkov podniku, napr. záväzky z obchodného styku voči spoločníkom, voči zamestnancom, štátu.

Optimálna hodnota ukazovateľa je 2,5. Z tejto hodnoty možno interpretovať, že krátkodobé záväzky nemajú presiahnuť 40% hodnoty obežných aktív.

Analýza obratu a viazanosti majetku

Ukazovatele obratu vyjadrujú, koľkokrát sa príslušný majetok v ročných tržbách obráti, čiže je tržbami obnovený. Nazývajú sa aj ukazovateľmi účinnosti, lebo zároveň informujú o tom, koľko korún tržieb vyprodukuje koruna majetku firmy. Hodnoty ukazovateľov sa odlišujú v jednotlivých odvetviach, a preto neexistujú žiadne odporúčané alebo smerné hodnoty. Základom hodnotenia týchto ukazovateľov je ich vývoj v čase a majú mať stúpajúce hodnoty.

Tabuľka: Analýza obratu a viazanosti majetku, MEVA-SK

č.r.	Text položky	Min	Opt	Max	Jan14	Feb14	Mar14
005	Obrat celkového majetku				1,53	2,24	2,34
006	Obrat neobežného majetku				6,85	9,66	12,25
007	Obrat obežného majetku				1,99	2,93	2,90
008	Viazanosť celkového majetku				0,65	0,45	0,43
009	Viazanosť neobežného				0,15	0,10	0,08
010	Viazanosť obežného majetku				0,50	0,34	0,34
011	Podiel obežného a				3,44	3,30	4,23
012	Podiel obežného majetku				0,77	0,76	0,81
013	Podiel neobežného majetku				0,22	0,23	0,19
999	☒ Kontrolný riadok				16,11	20,01	23,56

č.r.	Text položky	Min	Opt	Max	Apr14	Máj14	Jún14
005	Obrat celkového majetku				2,34	2,27	2,76
006	Obrat neobežného majetku				13,06	13,45	13,05
007	Obrat obežného majetku				2,85	2,74	3,51
008	Viazanosť celkového majetku				0,43	0,44	0,36
009	Viazanosť neobežného				0,08	0,07	0,08
010	Viazanosť obežného majetku				0,35	0,36	0,28
011	Podiel obežného a				4,58	4,91	3,71
012	Podiel obežného majetku				0,82	0,83	0,79
013	Podiel neobežného majetku				0,18	0,17	0,21
999	☒ Kontrolný riadok				24,69	25,25	24,75

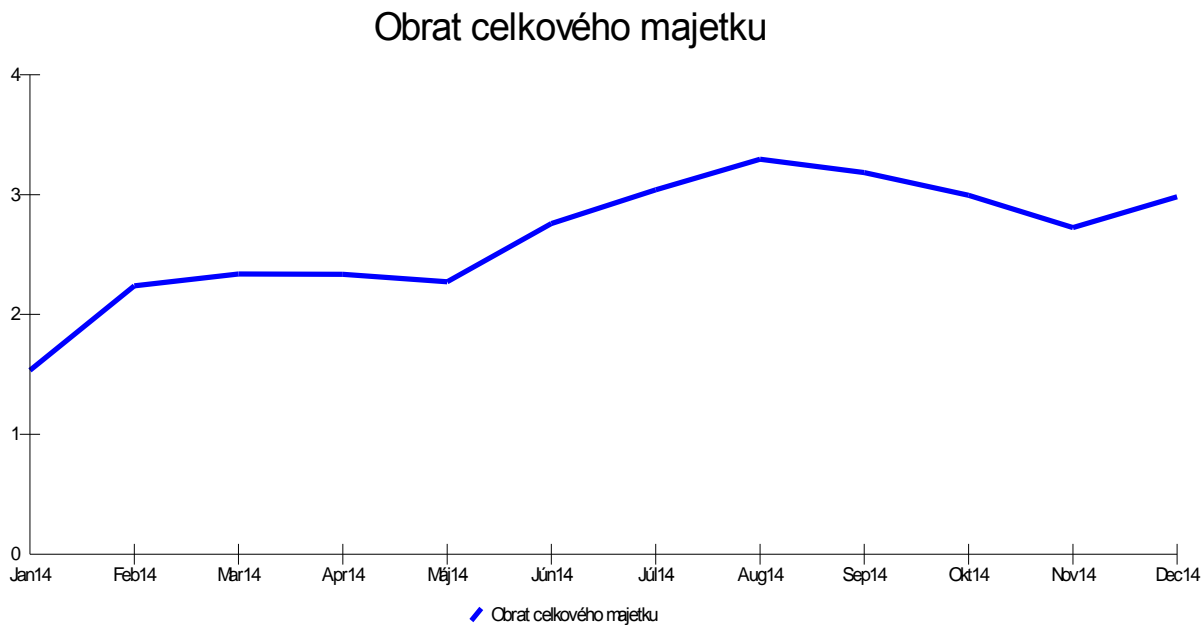
č.r.	Text položky	Min	Opt	Max	Júl14	Aug14	Sep14
005	Obrat celkového majetku				3,04	3,30	3,18
006	Obrat neobežného majetku				12,31	11,68	11,61
007	Obrat obežného majetku				4,05	4,62	4,41
008	Viazanosť celkového majetku				0,33	0,30	0,31
009	Viazanosť neobežného				0,08	0,09	0,09
010	Viazanosť obežného majetku				0,25	0,22	0,23
011	Podiel obežného a				3,04	2,53	2,63
012	Podiel obežného majetku				0,75	0,71	0,72
013	Podiel neobežného majetku				0,25	0,28	0,27
999	☒ Kontrolný riadok				24,10	23,72	23,46

č.r.	Text položky	Min	Opt	Max	Okt14	Nov14	Dec14
005	Obrat celkového majetku				2,99	2,73	2,98
006	Obrat neobežného majetku				11,98	12,17	11,63
007	Obrat obežného majetku				4,02	3,53	4,04
008	Viazanosť celkového majetku				0,33	0,37	0,34
009	Viazanosť neobežného				0,08	0,08	0,09
010	Viazanosť obežného majetku				0,25	0,28	0,25
011	Podiel obežného a				2,98	3,45	2,88
012	Podiel obežného majetku				0,74	0,77	0,74
013	Podiel neobežného majetku				0,25	0,22	0,26
999	☒ Kontrolný riadok				23,63	23,60	23,20

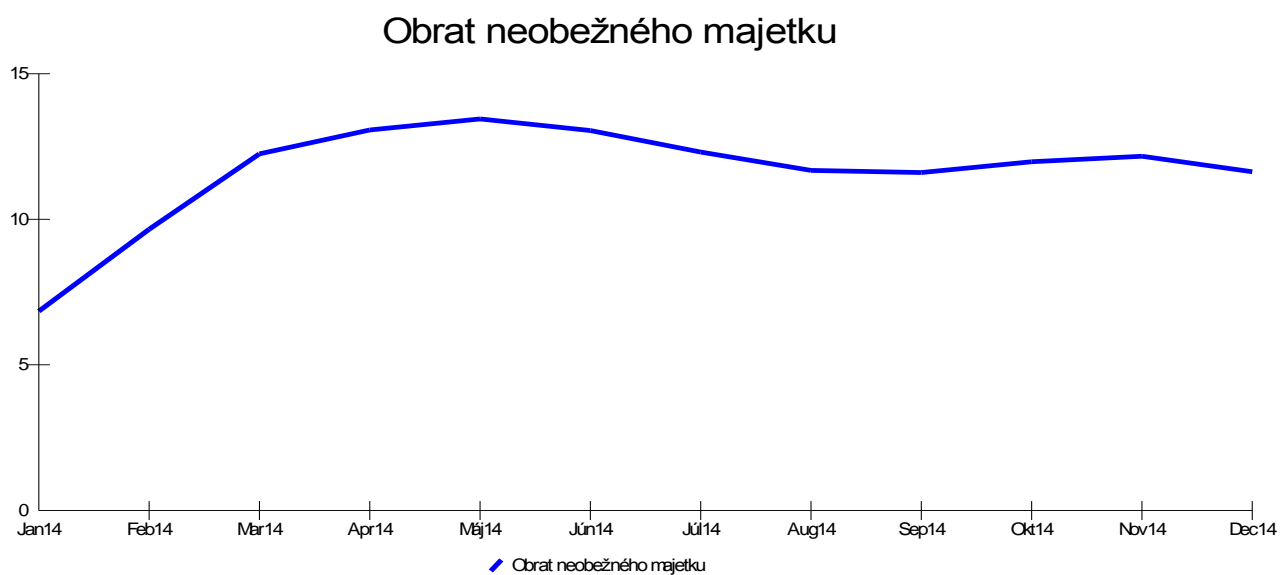
Legenda: Ikony ukazovateľov

- ★ Hodnota je v medziach Min-Max a k Opt sa blíži na viac ako 90 percent.
- 😊 Hodnota je v medziach Min-Max a k Opt sa blíži na viac ako 30, ale menej ako na 90 percent.
- 🤔 Hodnota sa pohybuje v okolí Min alebo v okolí Max.
- ⚠️ Hodnota je menšia ako Min alebo väčšia ako Max.
- ❓ Vzťah medzi hodnotami Min, Opt, Max je nejasný.

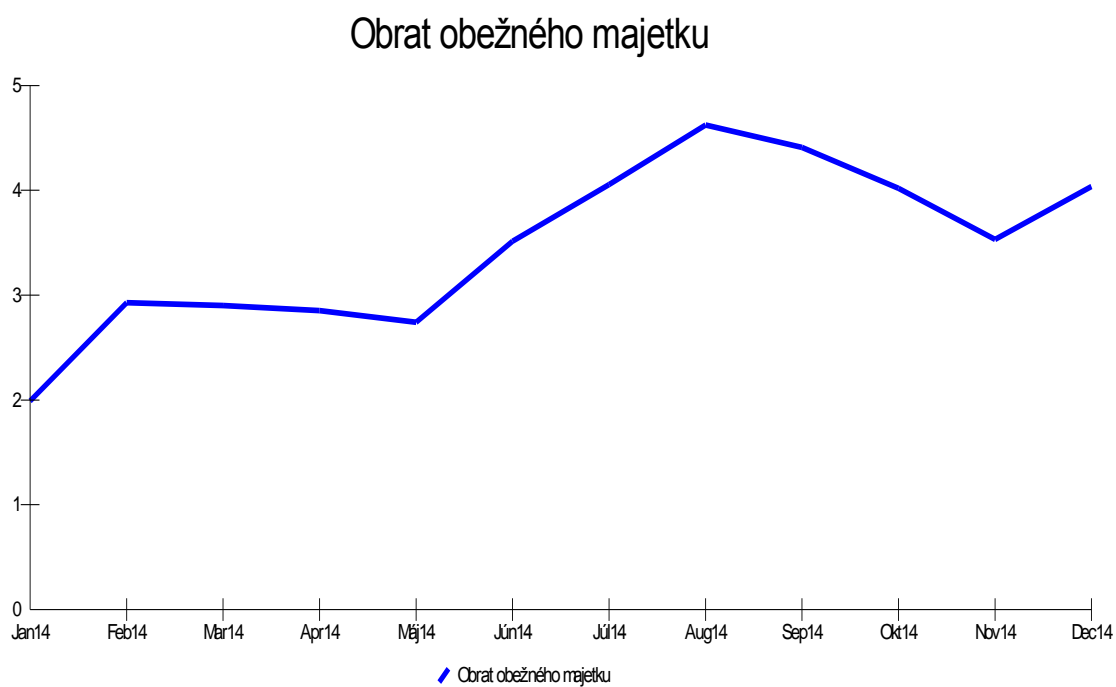
Graf č. 005, Obrat celkového majetku



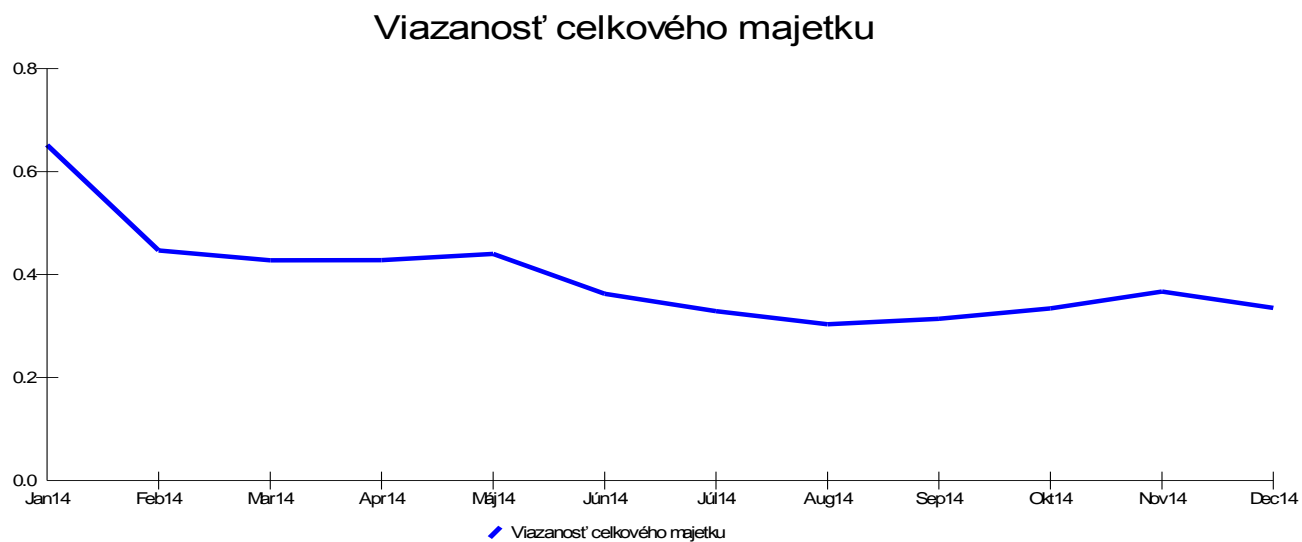
Graf č. 006, Obrat neobežného majetku



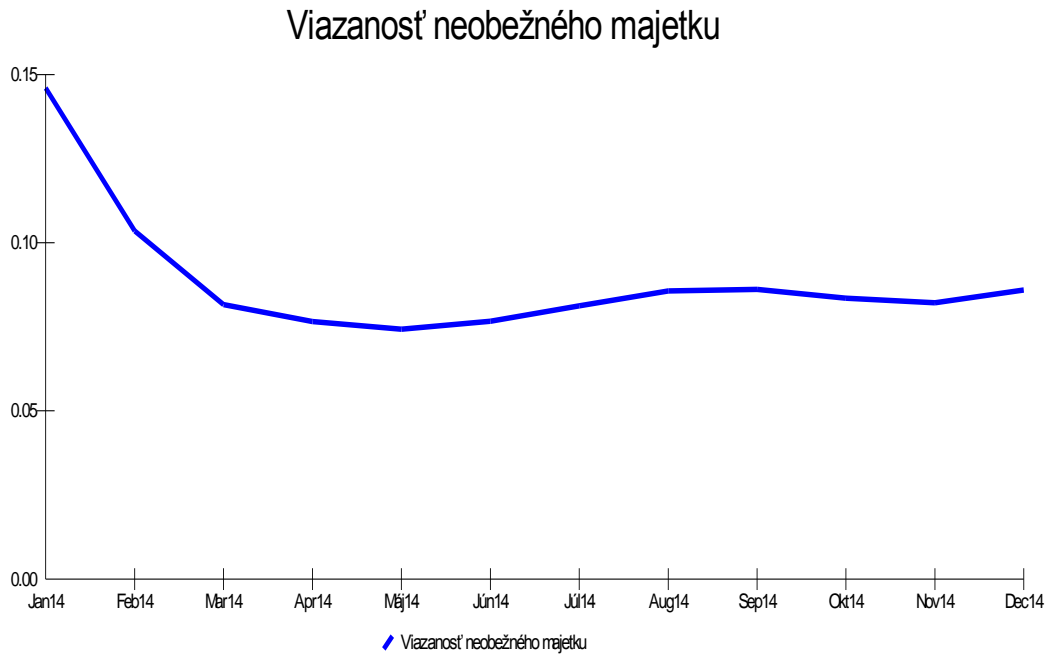
Graf č. 007, Obrat obežného majetku



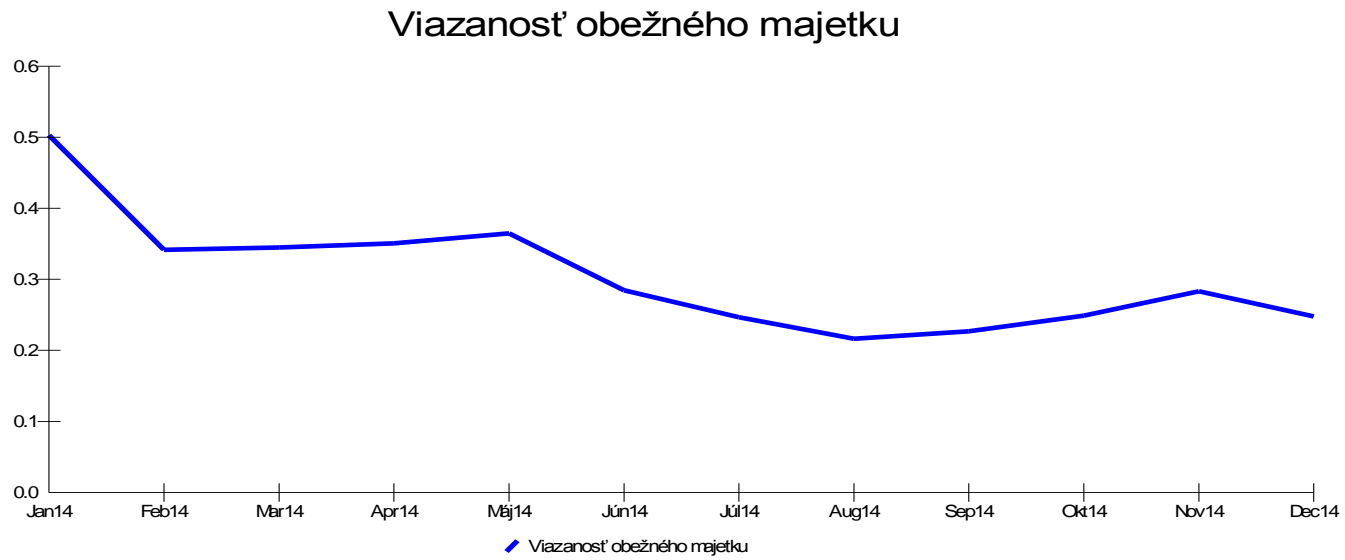
Graf č. 008, Viazanosť celkového majetku



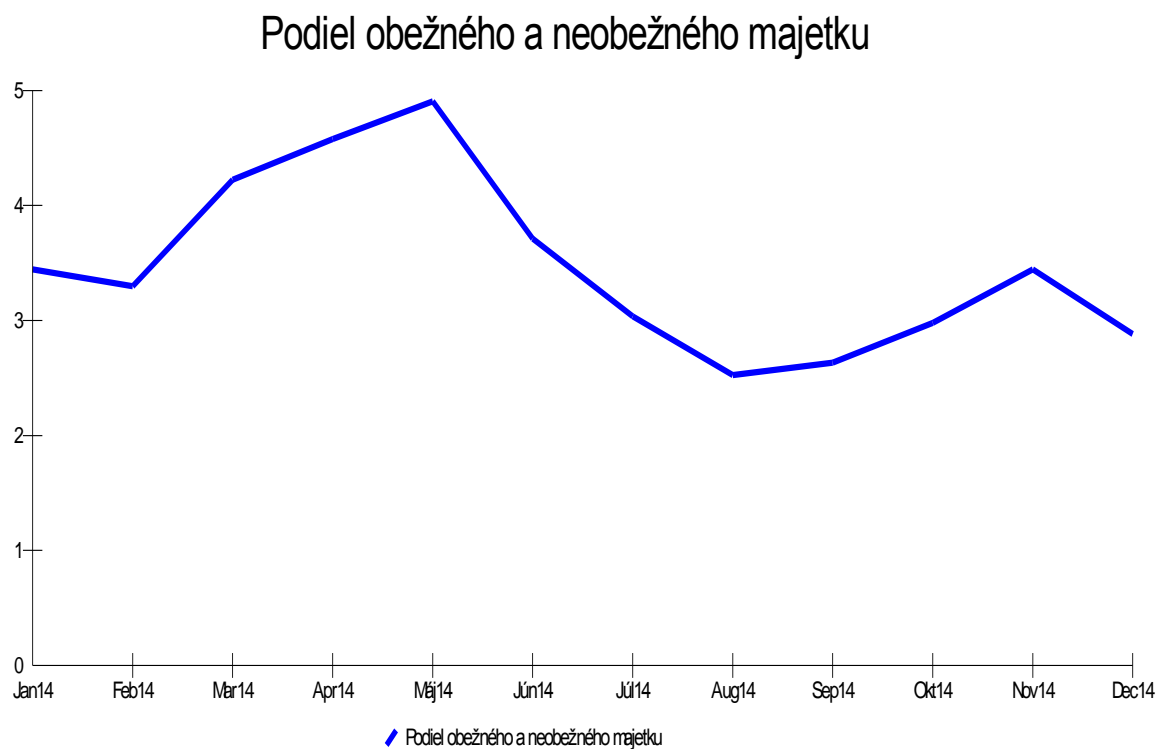
Graf č. 009, Viazanosť neobežného majetku



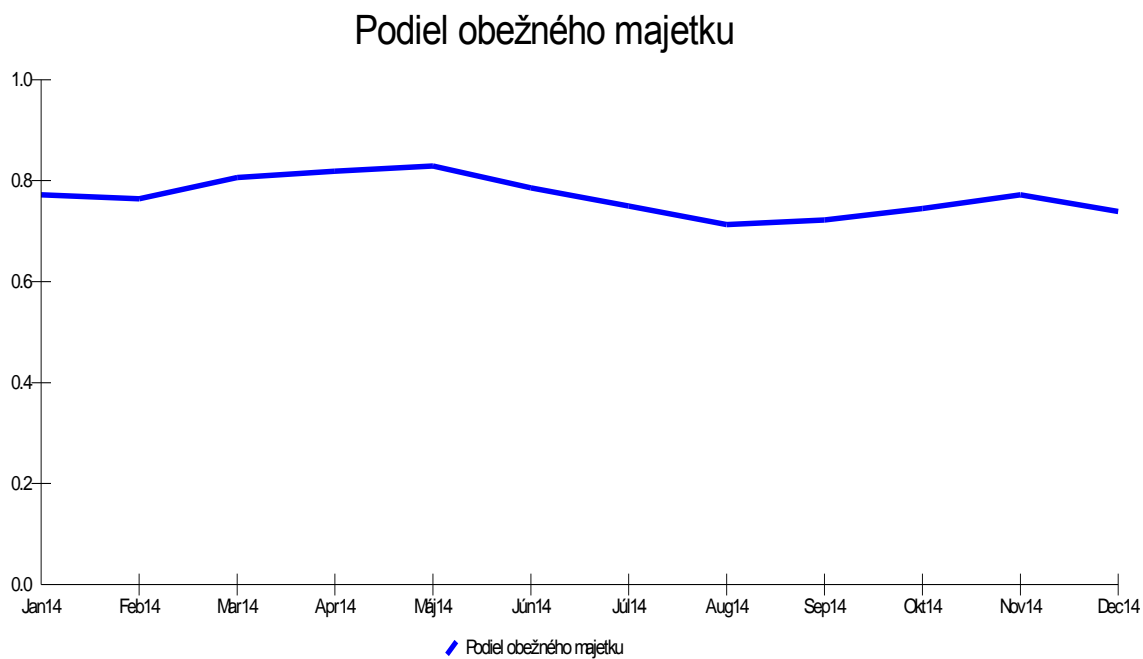
Graf č. 010, Viazanosť obežného majetku



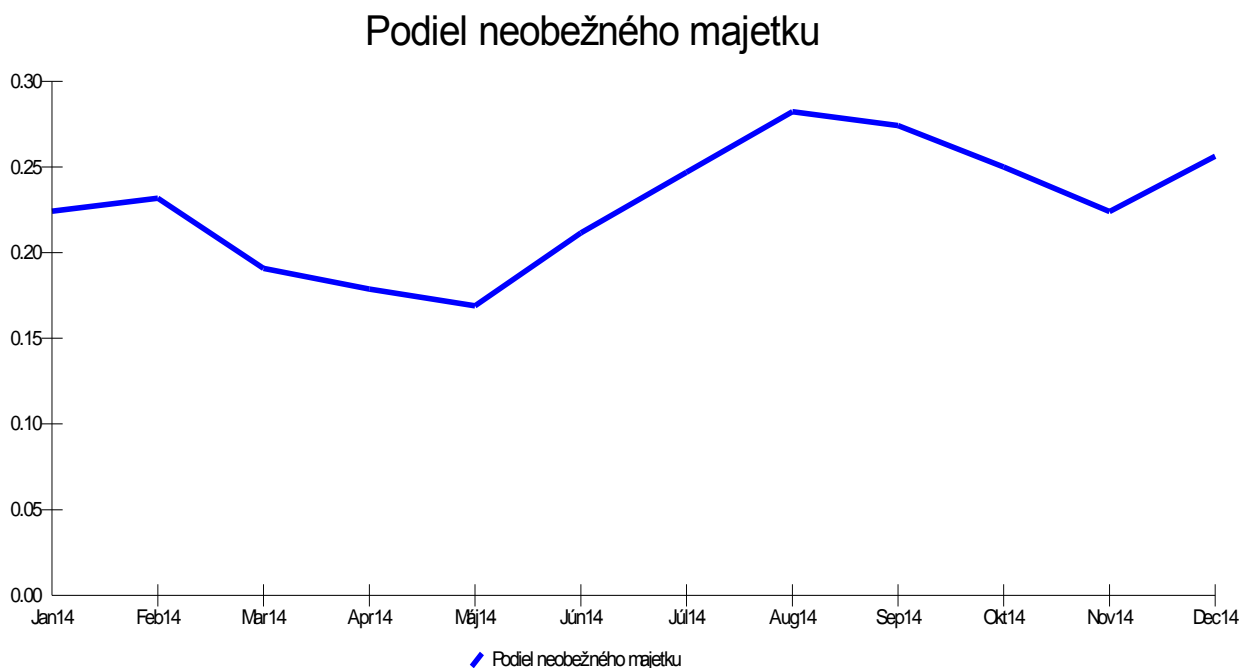
Graf č. 011, Podiel obežného a neobežného majetku



Graf č. 012, Podiel obežného majetku



Graf č. 013, Podiel neobežného majetku



005 - OBRAT CELKOVÉHO MAJETKU

$$\text{OBRAT CELKOVÉHO MAJETKU} = \frac{\text{TRŽBY}}{\text{CELKOVÝ MAJETOK}}$$

TRŽBY je položka čerpaná z Výkazu ziskov a strát (riadky 001+005+019+030), predstavuje tržby za predaj tovaru, vlastných výrobkov, služieb, dlhodobého majetku a materiálu.

CELKOVÝ MAJETOK predstavuje sumu všetkých aktív podniku (Súvaha riadok 001).

Ukazovateľ vyjadruje využitie celkových aktív, čiže aké množstvo tržieb /v jednotkách/ vyprodukuje jedna jednotka aktív. Pri posudzovaní ukazovateľa je nutné prihliadať na spôsob odpisovania.

U tohto ukazovateľa nie je možné určiť optimálne hodnoty, tie sú závislé od odvetvia v ktorom pracuje podnik, hlavne od investičnej náročnosti a od iných podmienok. Smerodajná by mala byť priemerná hodnota za odvetvie, v časovom trende je pravdaže snaha o najvyššie možné hodnoty.

006 - OBRAT NEOBEŽNÉHO MAJETKU

$$\text{OBRAT NEOBEŽNÉHO MAJETKU} = \frac{\text{TRŽBY}}{\text{NEOBEŽNÝ MAJETOK}}$$

TRŽBY je položka čerpaná z Výkazu ziskov a strát (riadky 001+005+019+030), predstavuje tržby za predaj tovaru, vlastných výrobkov, služieb, dlhodobého majetku a materiálu.

NEOBEŽNÝ MAJETOK je položka čerpaná zo Súvahy (riadok 003) a ich súčasťou sú: Dlhodobý nehmotný majetok, Dlhodobý hmotný majetok, Dlhodobý finančný majetok.

007 - OBRAT OBEŽNÉHO MAJETKU

$$\text{OBRAT OBEŽNÉHO MAJETKU} = \frac{\text{TRŽBY}}{\text{OBEŽNÝ MAJETOK}}$$

TRŽBY je položka čerpaná z Výkazu ziskov a strát (riadky 001+005+019+030), predstavuje tržby za predaj tovaru, vlastných výrobkov, služieb, dlhodobého majetku a materiálu.

OBEŽNÝ MAJETOK je položka čerpaná zo Súvahy (riadok 032). Súčasťou obežného majetku sú zásoby, dlhodobé pohľadávky, krátkodobé pohľadávky a finančné účty.

008 - VIAZANOSŤ CELKOVÉHO MAJETKU

$$\text{VIAZANOSŤ CELKOVÉHO MAJETKU} = \frac{\text{CELKOVÝ MAJETOK}}{\text{TRŽBY}}$$

CELKOVÝ MAJETOK predstavuje sumu všetkých aktív podniku (Súvaha riadok 001).

TRŽBY je položka čerpaná z Výkazu ziskov a strát (riadky 001+005+019+030), predstavuje tržby za predaj tovaru, vlastných výrobkov, služieb, dlhodobého majetku a materiálu.

009 - VIAZANOSŤ NEOBEŽNÉHO MAJETKU

$$\text{VIAZANOSŤ NEOBEŽNÉHO MAJETKU} = \frac{\text{NEOBEŽNÝ MAJETOK}}{\text{TRŽBY}}$$

NEOBEŽNÝ MAJETOK je položka čerpaná zo Súvahy (riadok 003) a ich súčasťou sú: Dlhodobý nehmotný majetok, Dlhodobý hmotný majetok, Dlhodobý finančný majetok.

TRŽBY je položka čerpaná z Výkazu ziskov a strát (riadky 001+005+019+030), predstavuje tržby za predaj tovaru, vlastných výrobkov, služieb, dlhodobého majetku a materiálu.

010 - VIAZANOSŤ OBEŽNÉHO MAJETKU

$$\text{VIAZANOSŤ OBEŽNÉHO MAJETKU} = \frac{\text{OBEŽNÝ MAJETOK}}{\text{TRŽBY}}$$

OBEŽNÝ MAJETOK je položka čerpaná zo Súvahy (riadok 028). Súčasťou obežného majetku sú zásoby, dlhodobé pohľadávky, krátkodobé pohľadávky a finančné účty.

TRŽBY je položka čerpaná z Výkazu ziskov a strát (riadky 001+005+019+030), predstavuje tržby za predaj tovaru, vlastných výrobkov, služieb, dlhodobého majetku a materiálu.

011 - PODIEL OBEŽNÉHO A NEOBEŽNÉHO MAJETKU

$$\text{PODIEL OBEŽNÉHO A NEOBEŽNÉHO MAJETKU} = \frac{\text{OBEŽNÝ MAJETOK}}{\text{NEOBEŽNÝ MAJETOK}}$$

OBEŽNÝ MAJETOK je položka čerpaná zo Súvahy (riadok 028). Súčasťou obežného majetku sú zásoby, dlhodobé pohľadávky, krátkodobé pohľadávky a finančné účty.

NEOBEŽNÝ MAJETOK je položka čerpaná zo Súvahy (riadok 003) a ich súčasťou sú: Dlhodobý nehmotný majetok, Dlhodobý hmotný majetok, Dlhodobý finančný majetok.

012 - PODIEL OBEŽNÉHO MAJETKU

$$\text{PODIEL OBEŽNÉHO MAJETKU} = \frac{\text{OBEŽNÝ MAJETOK}}{\text{CELKOVÝ MAJETOK}}$$

OBEŽNÝ MAJETOK je položka čerpaná zo Súvahy (riadok 028). Súčasťou obežného majetku sú zásoby, dlhodobé pohľadávky, krátkodobé pohľadávky a finančné účty.

CELKOVÝ MAJETOK predstavuje sumu všetkých aktív podniku (Súvaha riadok 001).

013 - PODIEL NEOBEŽNÉHO MAJETKU

$$\text{PODIEL NEOBEŽNÉHO MAJETKU} = \frac{\text{NEOBEŽNÝ MAJETOK}}{\text{CELKOVÝ MAJETOK}}$$


NEOBEŽNÝ MAJETOK je položka čerpaná zo Súvahy (riadok 003) a ich súčasťou sú: Dlhodobý nehmotný majetok, Dlhodobý hmotný majetok, Dlhodobý finančný majetok.


CELKOVÝ MAJETOK predstavuje sumu všetkých aktív podniku (Súvaha riadok 001).


Analýza rentability


Ukazovatele rentability vyjadrujú výnosnosť podnikového úsilia. Do ich hodnôt sa zlučuje vývoj likvidity, aktivity aj zadĺženosti. Spoločnou črtou všetkých ukazovateľov rentability je to, že dávajú do pomeru čistý výsledok podnikovej činnosti s určitým menovateľom (najčastejšie objem vložených prostriedkov).

Tabuľka: Analýza rentability, MEVA-SK






č.r.	Text položky	Min	Opt	Max	Jan14	Feb14	Mar14
027	Rentabilita celkového kapitálu				-0,13	0,00	0,04
028	Rentabilita vlastného kapitálu				-0,46	-0,01	0,16
029	Rentabilita tržieb				-0,09	0,00	0,02
030	Rentabilita nákladov				-0,08	0,00	0,02
999	 Kontrolný riadok				-0,76	-0,01	0,25

č.r.	Text položky	Min	Opt	Max	Apr14	Máj14	Jún14
027	Rentabilita celkového kapitálu				0,04	0,02	0,01
028	Rentabilita vlastného kapitálu				0,15	0,10	0,02
029	Rentabilita tržieb				0,02	0,01	0,00
030	Rentabilita nákladov				0,02	0,01	0,00
999	 Kontrolný riadok				0,22	0,15	0,03

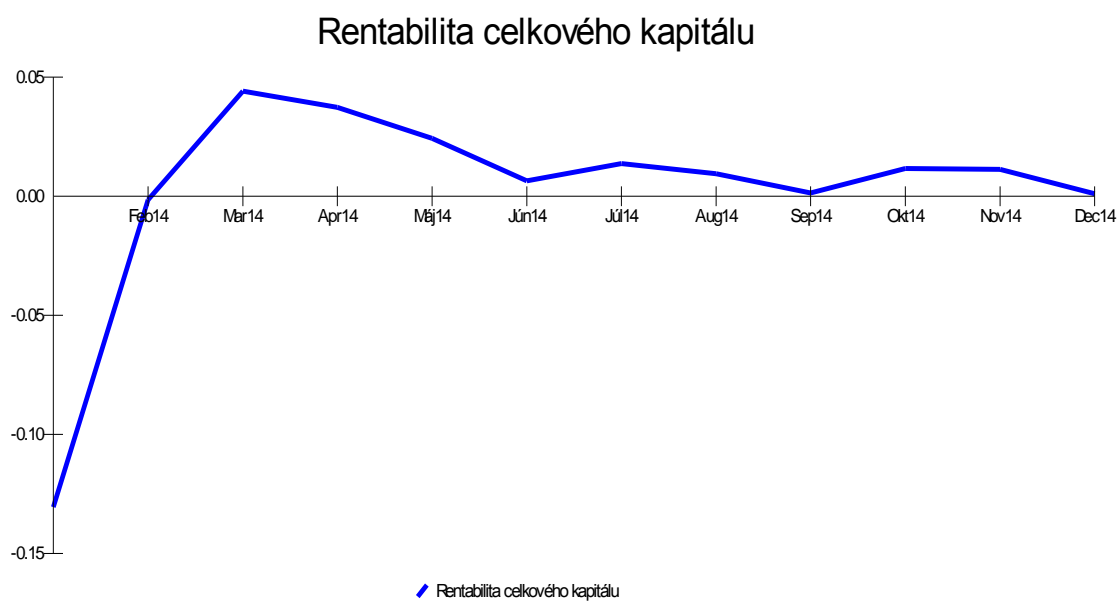
č.r.	Text položky	Min	Opt	Max	Júl14	Aug14	Sep14
027	Rentabilita celkového kapitálu				0,01	0,01	0,00
028	Rentabilita vlastného kapitálu				0,04	0,03	0,00
029	Rentabilita tržieb				0,00	0,00	0,00
030	Rentabilita nákladov				0,00	0,00	0,00
999	 Kontrolný riadok				0,06	0,04	0,01

č.r.	Text položky	Min	Opt	Max	Okt14	Nov14	Dec14
027	Rentabilita celkového kapitálu				0,01	0,01	0,00
028	Rentabilita vlastného kapitálu				0,03	0,04	0,00
029	Rentabilita tržieb				0,00	0,00	0,00
030	Rentabilita nákladov				0,00	0,00	0,00
999	 Kontrolný riadok				0,05	0,06	0,00

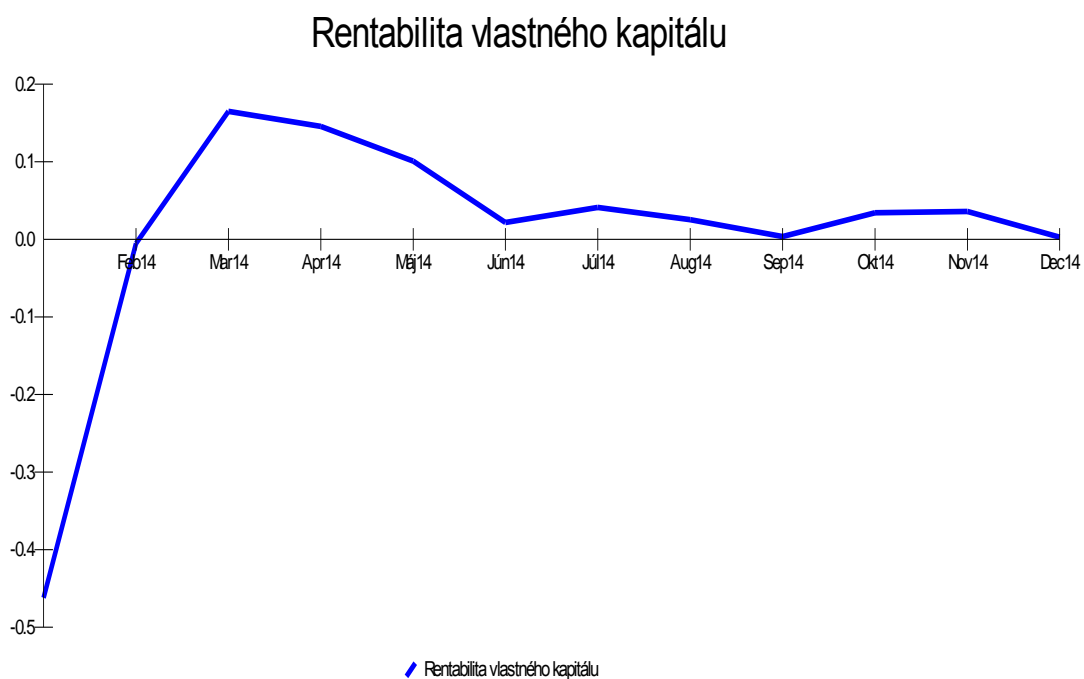
Legenda: Ikony ukazovateľov

-  Hodnota je v medziach Min-Max a k Opt sa blíži na viac ako 90 percent.
-  Hodnota je v medziach Min-Max a k Opt sa blíži na viac ako 30, ale menej ako na 90 percent.
-  Hodnota sa pohybuje v okolí Min alebo v okolí Max.
-  Hodnota je menšia ako Min alebo väčšia ako Max.
-  Vzťah medzi hodnotami Min, Opt, Max je nejasný.

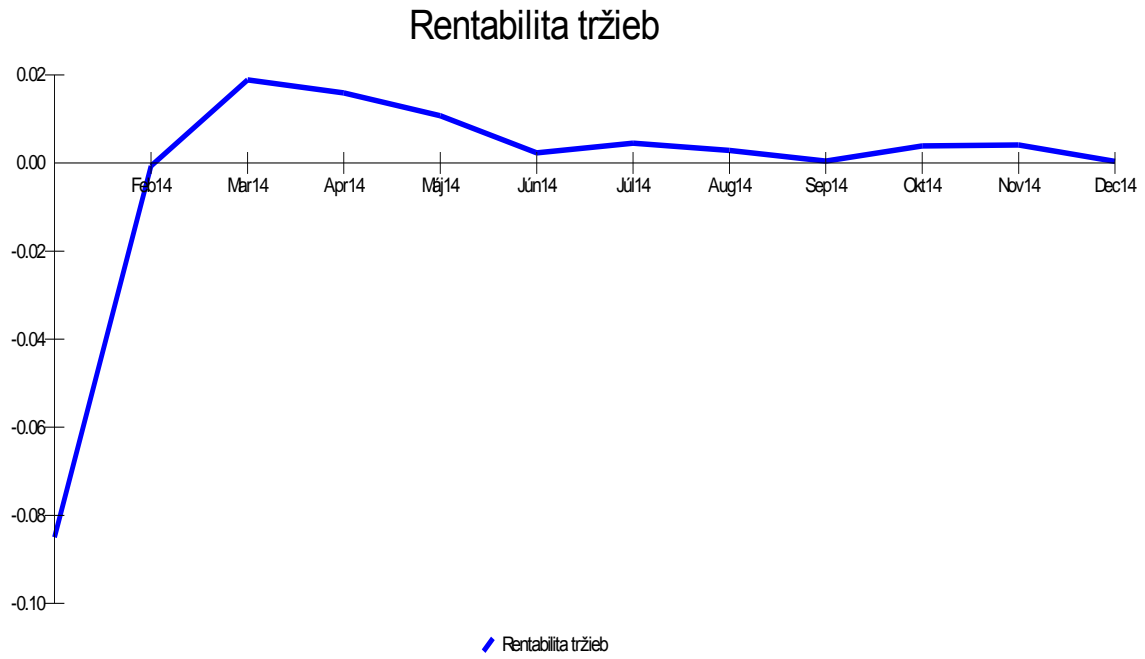
Graf č. 027, Rentabilita celkového kapitálu



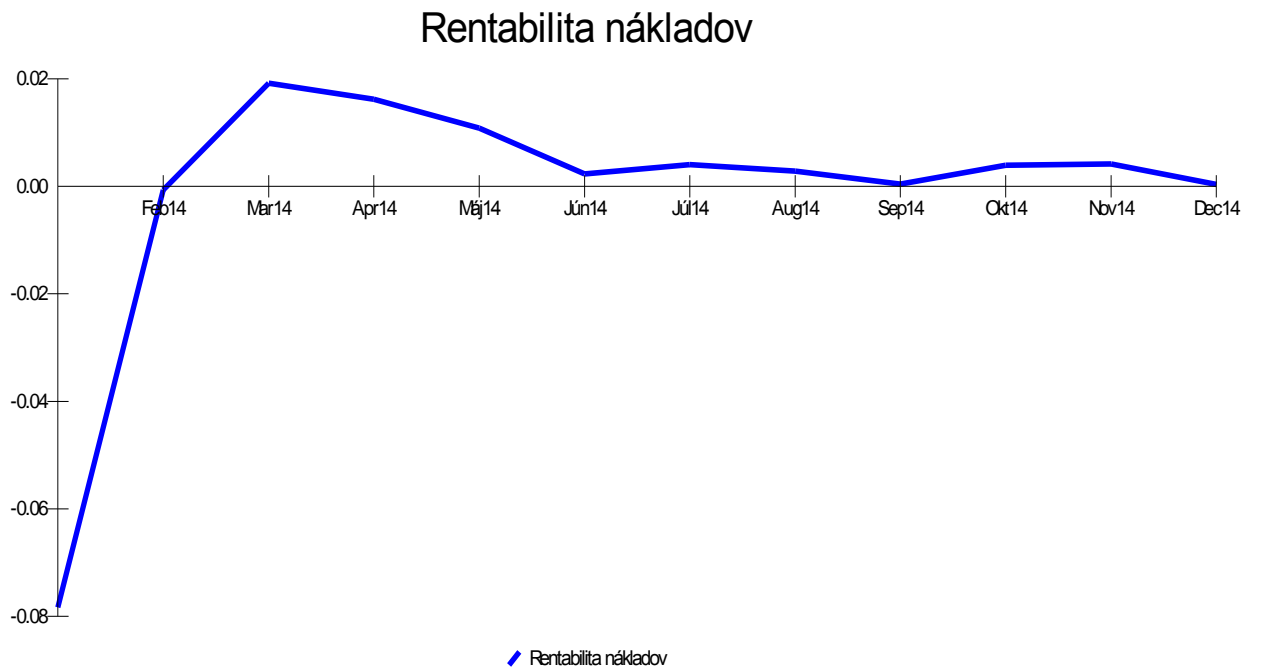
Graf č. 028, Rentabilita vlastného kapitálu



Graf č. 029, Rentabilita tržieb



Graf č. 030, Rentabilita nákladov



027 - RENTABILITA CELKOVÉHO KAPITÁLU

$$\text{RENTABILITA CELKOVÉHO KAPITÁLU} = \frac{\text{ZISK PO ZDANENÍ}}{\text{PASÍVA CELKOM}}$$

028 - RENTABILITA VLASTNÉHO KAPITÁLU

$$\text{RENTABILITA VLASTNÉHO KAPITÁLU} = \frac{\text{ZISK PO ZDANENÍ}}{\text{VLASTNÉ IMANIE}}$$

029 - RENTABILITA TRŽIEB

$$\text{RENTABILITA TRŽIEB} = \frac{\text{ZISK PO ZDANENÍ}}{\text{TRŽBY}}$$

TRŽBY je položka čerpaná z Výkazu ziskov a strát (riadky 001+005+019+030), predstavuje tržby za predaj tovaru, vlastných výrobkov, služieb, dlhodobého majetku a materiálu.

Ukazovateľ je meradlom schopnosti podniku premieňať zásoby na hotové peňažné prostriedky, v časovom vývoji by mal dosahovať stúpajúce hodnoty, pričom pre naše podmienky sú odporúčané hodnoty vyššie ako 0,1.

030 - RENTABILITA NÁKLADOV


$$\text{RENTABILITA NÁKLADOV} = \frac{\text{ZISK PO ZDANENÍ}}{\text{NÁKLADY}}$$


Ukazovateľ odráža efektívnosť hospodárenia, udáva hodnotu zisku, ktorá pripadá na jednotku vynaložených nákladov, čiže v podniku by mala byť rastúca miera zisku vzhľadom k nákladom. Najlepší obraz o hodnote tohto ukazovateľa dostaneme porovnaním s podnikmi rovnakého zamerania.


Analýza stavu majetku


Všetky ukazovatele stavu majetku hodnotia majetok firmy, jeho štruktúru z hľadiska jeho amortizácie. Opotrebovanosť vyjadruje, na koľko percent je v priemere odpísaný dlhodobý majetok. Hodnota klesajúca / rastúca v čase svedčí o "starnutí" / "mladnutí" firmy.

Tabuľka: Analýza stavu majetku, MEVA-SK






č.r.	Text položky	Min	Opt	Max	Jan14	Feb14	Mar14
014	Opotrebovanosť dlhodobého				0,47	0,47	0,46
015	Opotrebovanosť dlhodobého				0,48	0,47	0,46
016	Opotrebovanosť dlhodobého						
017	Stupeň odpísania dlhodobého				0,53	0,53	0,54
018	Stupeň odpísania dlhodobého				0,52	0,53	0,54
019	Stupeň odpísania dlhodobého				1,00	1,00	1,00
999	 Kontrolný riadok				3,00	3,00	3,00

č.r.	Text položky	Min	Opt	Max	Apr14	Máj14	Jún14
014	Opotrebovanosť dlhodobého				0,46	0,45	0,45
015	Opotrebovanosť dlhodobého				0,46	0,45	0,45
016	Opotrebovanosť dlhodobého				1,00		
017	Stupeň odpísania dlhodobého				0,54	0,55	0,55
018	Stupeň odpísania dlhodobého				0,54	0,55	0,55
019	Stupeň odpísania dlhodobého					1,00	1,00
999	 Kontrolný riadok				3,00	3,00	3,00

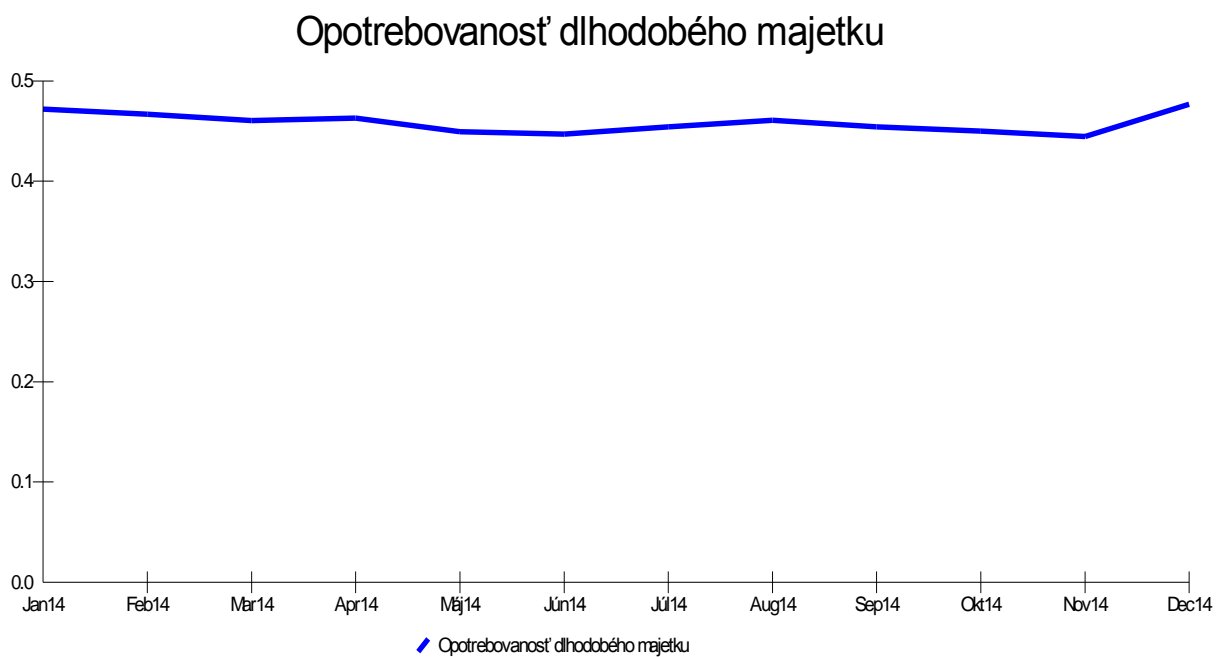
č.r.	Text položky	Min	Opt	Max	Júl14	Aug14	Sep14
014	Opotrebovanosť dlhodobého				0,45	0,46	0,45
015	Opotrebovanosť dlhodobého				0,46	0,46	0,46
016	Opotrebovanosť dlhodobého						
017	Stupeň odpísania dlhodobého				0,55	0,54	0,55
018	Stupeň odpísania dlhodobého				0,54	0,54	0,54
019	Stupeň odpísania dlhodobého				1,00	1,00	1,00
999	 Kontrolný riadok				3,00	3,00	3,00

č.r.	Text položky	Min	Opt	Max	Okt14	Nov14	Dec14
014	Opotrebovanosť dlhodobého				0,45	0,44	0,48
015	Opotrebovanosť dlhodobého				0,45	0,45	0,48
016	Opotrebovanosť dlhodobého				0,27	0,26	0,26
017	Stupeň odpísania dlhodobého				0,55	0,56	0,52
018	Stupeň odpísania dlhodobého				0,55	0,55	0,52
019	Stupeň odpísania dlhodobého				0,73	0,74	0,74
999	 Kontrolný riadok				3,00	3,00	3,00

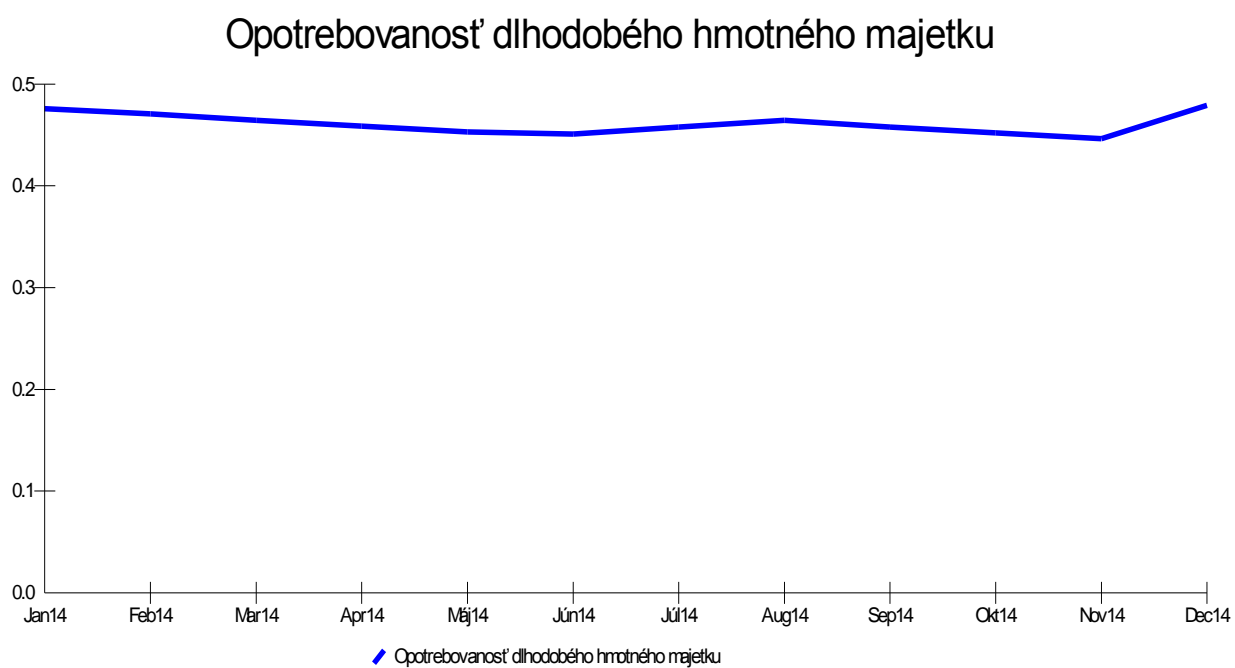
Legenda: Ikony ukazovateľov

-  Hodnota je v medziach Min-Max a k Opt sa blíži na viac ako 90 percent.
-  Hodnota je v medziach Min-Max a k Opt sa blíži na viac ako 30, ale menej ako na 90 percent.
-  Hodnota sa pohybuje v okolí Min alebo v okolí Max.
-  Hodnota je menšia ako Min alebo väčšia ako Max.
-  Vzťah medzi hodnotami Min, Opt, Max je nejasný.

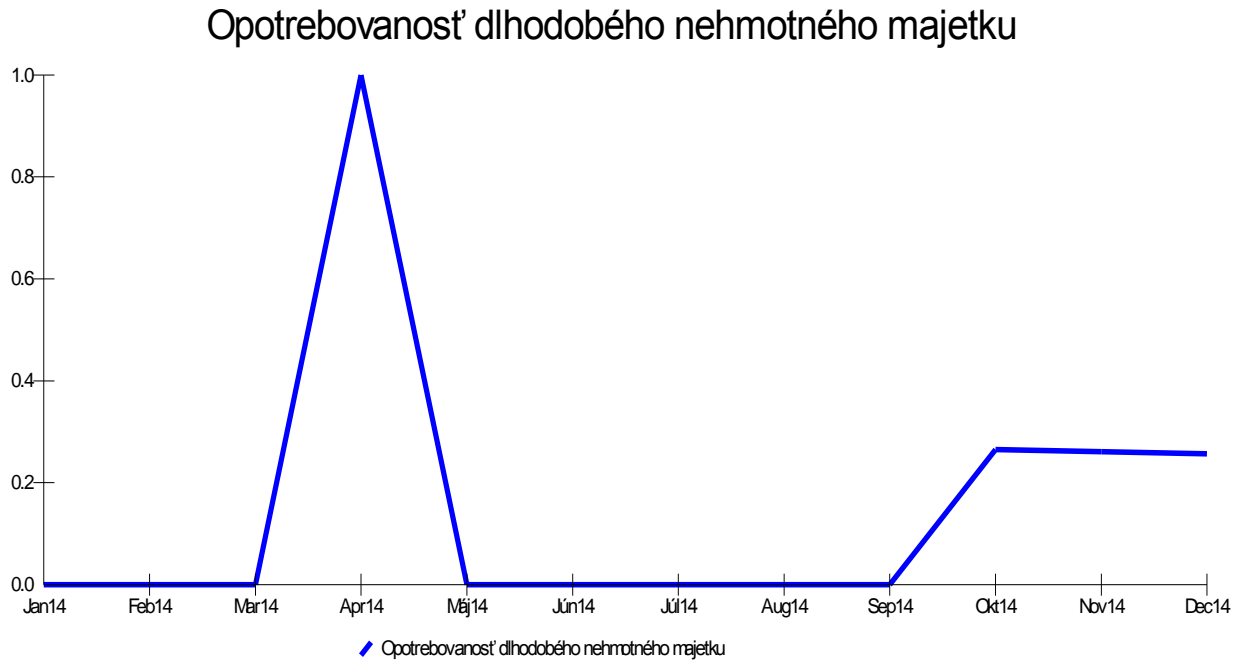
Graf č. 014, Opatrebovanosť dlhodobého majetku



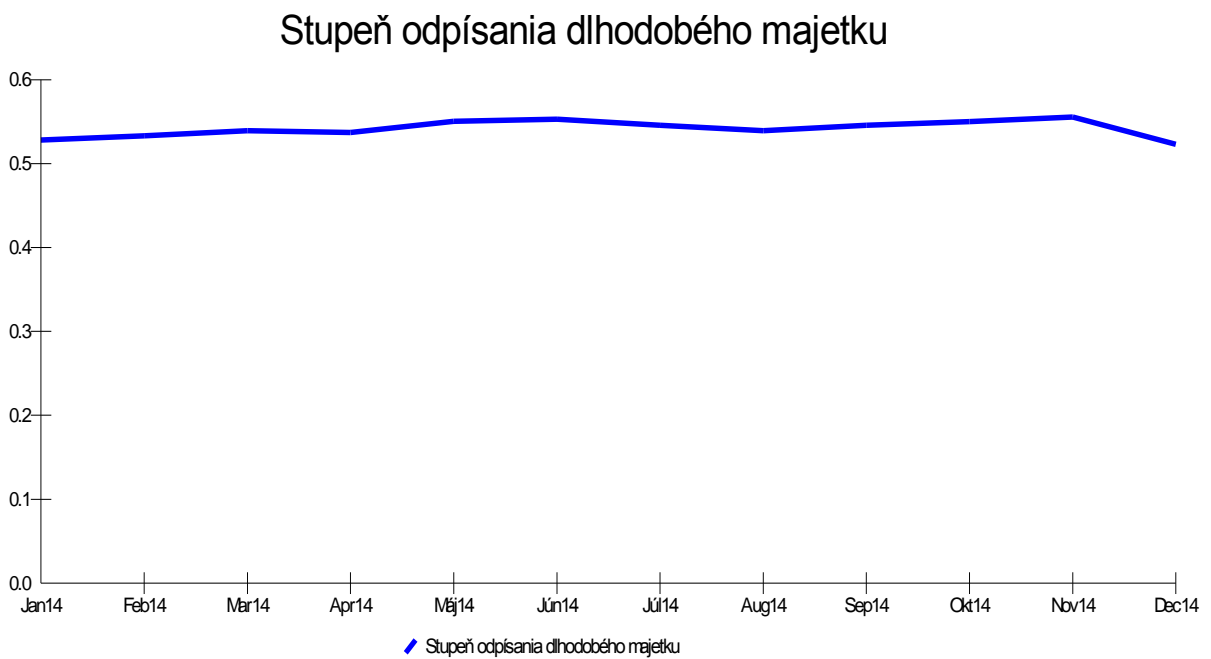
Graf č. 015, Opatrebovanosť dlhodobého hmotného majetku



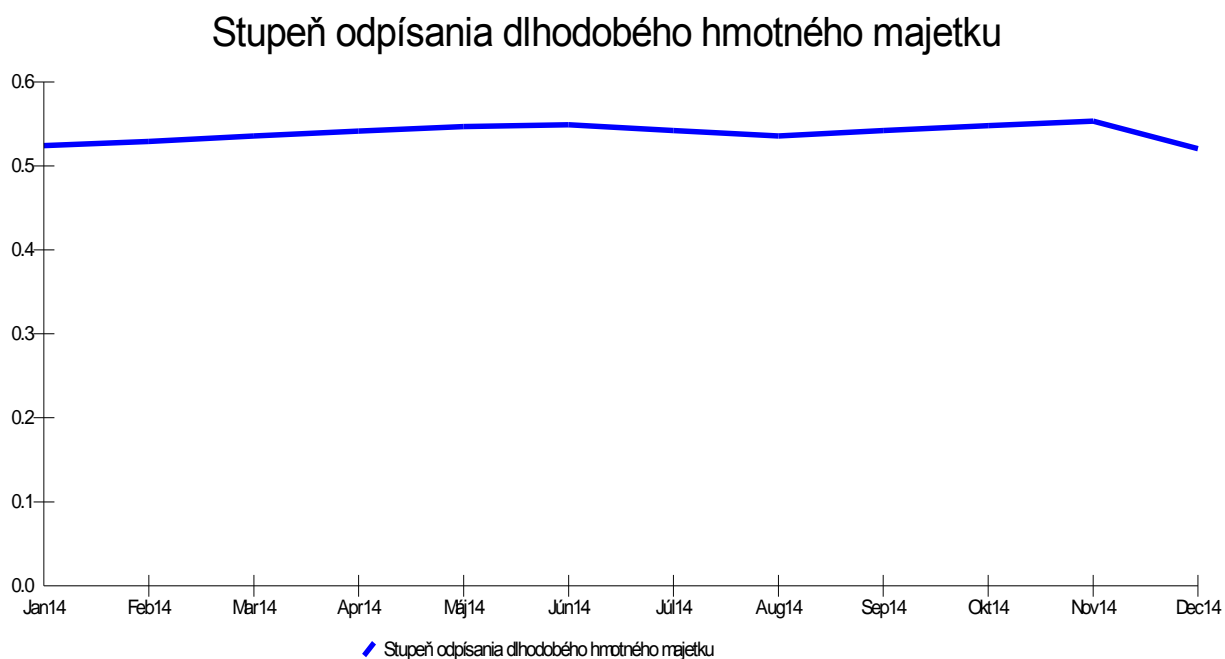
Graf č. 016, Opatrebovanosť dlhodobého nehmotného majetku



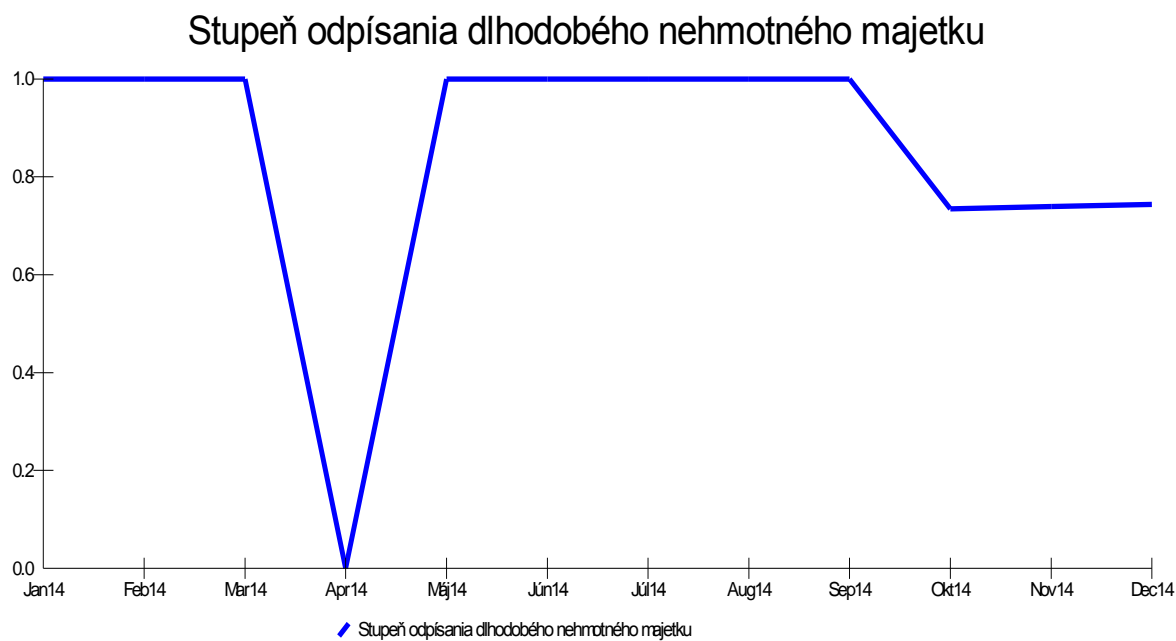
Graf č. 017, Stupeň odpísania dlhodobého majetku



Graf č. 018, Stupeň odpísania dlhodobého hmotného majetku



Graf č. 019, Stupeň odpísania dlhodobého nehmotného majetku



014 - OPOTREBOVANOSŤ DLHODOBÉHO MAJETKU

$$\text{OPOTREBOVANOSŤ DLH.MAJ.} = \frac{\text{DLHOD.MAJETOK V ZOSTATKOVEJ CENE}}{\text{DLHOD.MAJETOK V OBSTARÁVACEJ CENE}}$$

Je ukazovateľ pomocou ktorého zisťujeme stupeň opotrebovania majetku, udáva nám aká časť dlhodobého majetku ešte nie je odpísaná.

015 - OPOTREBOVANOSŤ DLHODOBÉHO HMOTNÉHO MAJETKU

$$\text{OPOTREBOVANOSŤ DHM} = \frac{\text{DHM V ZOSTATKOVEJ CENE}}{\text{DHM V OBSTARÁVACEJ CENE}}$$

016 - OPOTREBOVANOSŤ DLHODOBÉHO NEHMOTNÉHO MAJETKU

$$\text{OPOTREBOVANOSŤ DNM} = \frac{\text{DNM V ZOSTATKOVEJ CENE}}{\text{DNM V OBSTARÁVACEJ CENE}}$$

017 - STUPEŇ ODPÍSANIA DLHODOBÉHO MAJETKU

$$\text{STUPEŇ ODPÍSANIA DLH.MAJ.} = \frac{\text{OPRÁVKY K DLH.MAJETKU}}{\text{DLH.MAJ. V OBSTAR.CENE}}$$

Ukazovateľ udáva odpísanú časť dlhodobého majetku, má priamu súvislosť s ukazovateľom opotrebovanosti dlhodobého majetku, pričom platí že:

$$\text{Stupeň Odpísania Dlhodobého Majetku} + \text{Opotrebovanosť Dlhodobého Majetku} = 1$$

018 - STUPEŇ ODPÍSANIA DLHODOBÉHO HMOTNÉHO MAJETKU

$$\text{STUPEŇ ODPÍSANIA DHM} = \frac{\text{OPRÁVKY K DHM}}{\text{DHM V OBSTARÁVACEJ CENE}}$$


019 - STUPEŇ ODPÍSANIA DLHODOBÉHO NEHMOTNÉHO MAJETKU


$$\text{STUPEŇ ODPÍSANIA DNM} = \frac{\text{OPRÁVKY K DNM}}{\text{DNM V OBSTARÁVACEJ CENE}}$$


Analýza využitia obežného majetku


Ukazovatele doby obratu udávajú, koľko dní trvá, kým sa príslušná položka majetku v tržbách "speňaží", a je tržbami obnovená. Ukazovatele využitia obežného majetku umožňujú pohľad na prácu podniku z časového hľadiska.

Tabuľka: Analýza využitia obežného majetku, MEVA-SK






č.r.	Text položky	Min	Opt	Max	Jan14	Feb14	Mar14
020	Obrat pohľadávok				2,71	4,31	3,87
021	Priemerná doba inkasa				134,51	84,61	94,29
022	Obrátka zásob				7,74	10,13	11,97
023	Doba obrátky celkových zásob				47,17	36,05	30,48
024	Doba obrátky výrobných zásob						
025	Doba obrátky nedokončenej						
026	Doba obrátky výrobkov						
999	 Kontrolný riadok				192,14	135,10	140,62

č.r.	Text položky	Min	Opt	Max	Apr14	Máj14	Jún14
020	Obrat pohľadávok				3,78	3,43	4,50
021	Priemerná doba inkasa				96,56	106,32	81,06
022	Obrátka zásob				12,12	15,33	16,68
023	Doba obrátky celkových zásob				30,11	23,81	21,88
024	Doba obrátky výrobných zásob						
025	Doba obrátky nedokončenej						
026	Doba obrátky výrobkov						
999	 Kontrolný riadok				142,57	148,89	124,13

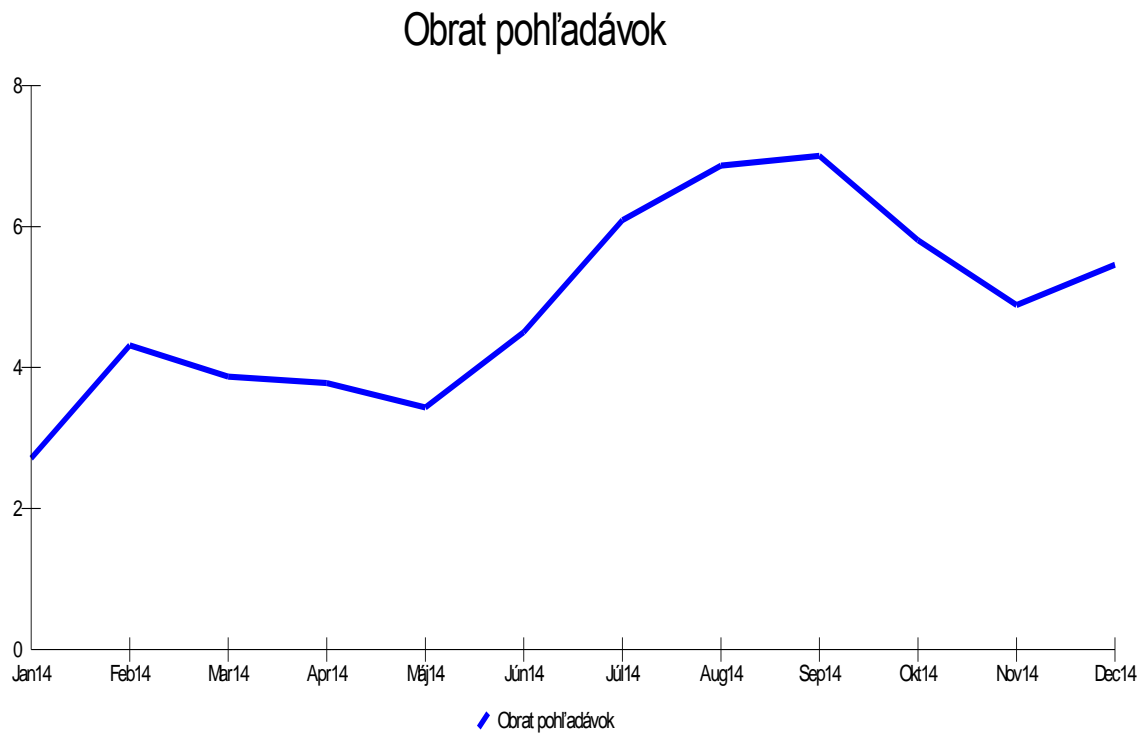
č.r.	Text položky	Min	Opt	Max	Júl14	Aug14	Sep14
020	Obrat pohľadávok				6,09	6,86	7,00
021	Priemerná doba inkasa				59,97	53,18	52,13
022	Obrátka zásob				13,24	14,78	12,29
023	Doba obrátky celkových zásob				27,56	24,70	29,70
024	Doba obrátky výrobných zásob						
025	Doba obrátky nedokončenej						
026	Doba obrátky výrobkov						
999	 Kontrolný riadok				106,86	99,52	101,12

č.r.	Text položky	Min	Opt	Max	Okt14	Nov14	Dec14
020	Obrat pohľadávok				5,80	4,89	5,46
021	Priemerná doba inkasa				62,88	74,72	66,88
022	Obrátka zásob				13,60	13,09	16,23
023	Doba obrátky celkových zásob				26,85	27,87	22,49
024	Doba obrátky výrobných zásob						
025	Doba obrátky nedokončenej						
026	Doba obrátky výrobkov						
999	 Kontrolný riadok				109,13	120,57	111,06

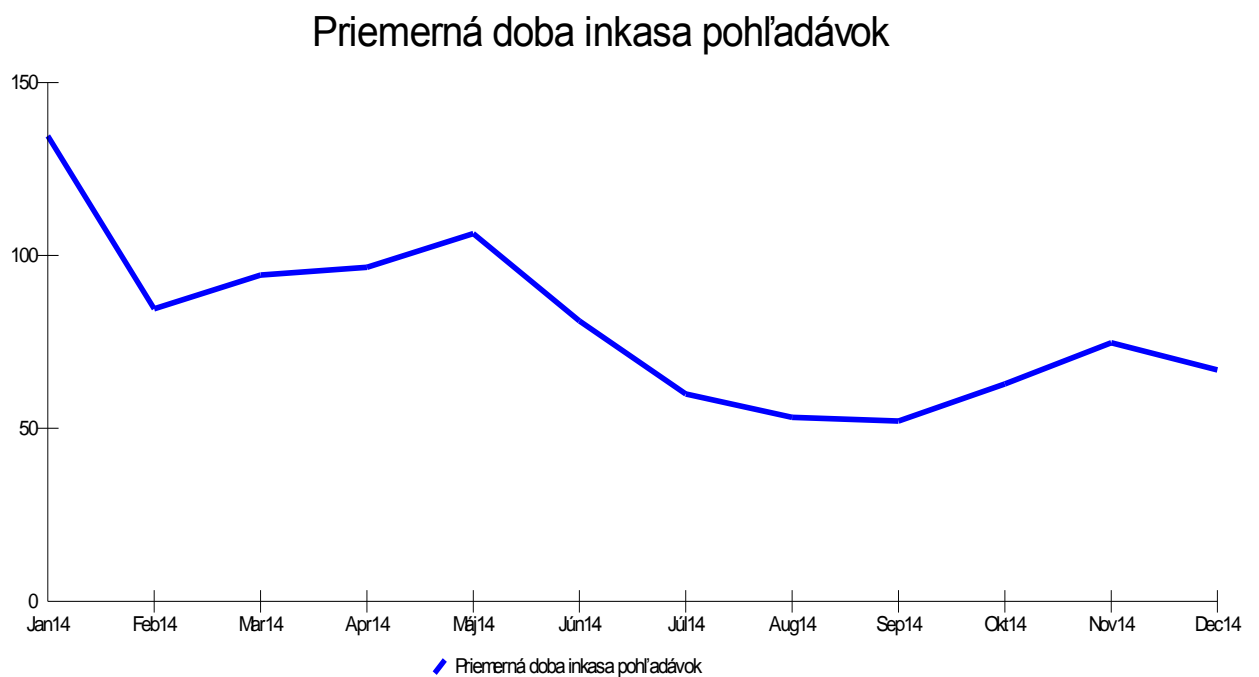
Legenda: Ikony ukazovateľov

-  Hodnota je v medziach Min-Max a k Opt sa blíži na viac ako 90 percent.
-  Hodnota je v medziach Min-Max a k Opt sa blíži na viac ako 30, ale menej ako na 90 percent.
-  Hodnota sa pohybuje v okolí Min alebo v okolí Max.
-  Hodnota je menšia ako Min alebo väčšia ako Max.
-  Vzťah medzi hodnotami Min, Opt, Max je nejasný.

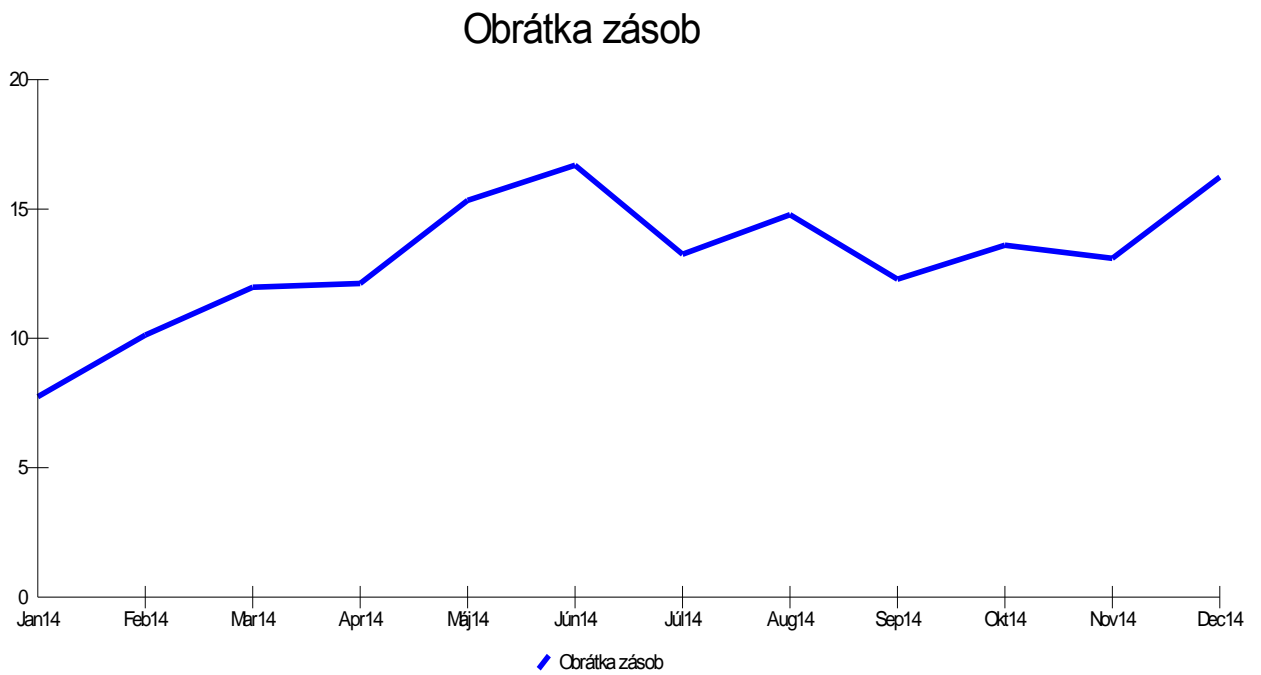
Graf č. 020, Obrat pohľadávok



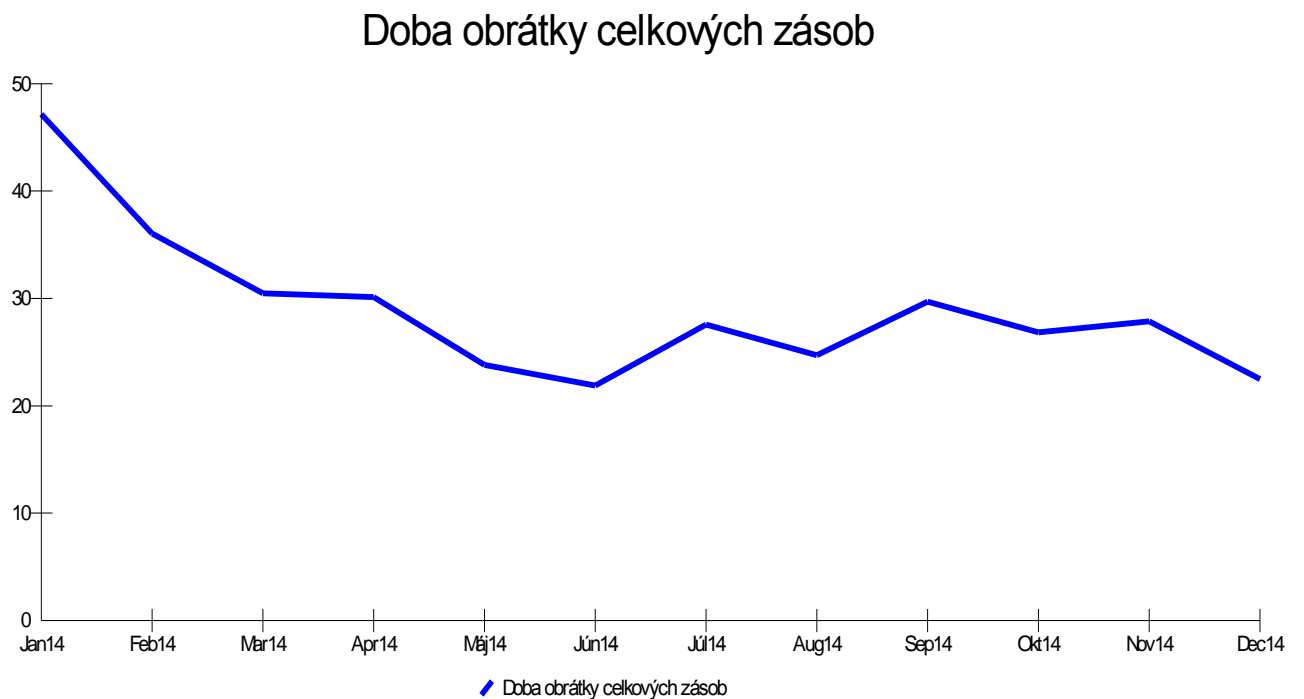
Graf č. 021, Priemerná doba inkasa pohľadávok



Graf č. 022, Obrátka zásob



Graf č. 023, Doba obrátky celkových zásob



Graf č. 024, Doba obrátky výrobních zásob



Graf č. 025, Doba obrátky nedokončenej výroby



Graf č. 026, Doba obrátky výrobkov



020 - OBRAT POHLADÁVOK

$$\text{OBRAT POHLADÁVOK} = \frac{\text{TRŽBY}}{\text{POHLADÁVKY}}$$

TRŽBY je položka čerpaná z Výkazu ziskov a strát (riadky 001+005+019+030), predstavuje tržby za predaj tovaru, vlastných výrobkov, služieb, dlhodobého majetku a materiálu.

Ukazovateľ udáva priemerný počet pohľadávok za rok.

021 - PRIEMERNÁ DOBA INKASA POHLADÁVOK

$$\text{PRIEMERNÁ DOBA INKASA POHLADÁVOK} = \frac{\text{POHLADÁVKY}}{\text{PRIEMERNÁ DENNÁ TRŽBA}}$$

PRIEMERNÁ DENNÁ TRŽBA je hodnota počítaná pomocou hodnoty tržieb, pričom tržby je položka čerpaná z Výkazu ziskov a strát (riadky 001+005+019+030), predstavuje tržby za predaj tovaru, vlastných výrobkov, služieb, dlhodobého majetku a materiálu. Priemernú dennú tržbu potom určíme: TRŽBY/365, t.j. keď sumu ročných tržieb vydáme počtom dní v roku.

Ukazovateľ udáva priemernú dobu, na ktorú podnik poskytuje obchodný úver svojim odberateľom. Ak podnik dosahuje vyššie hodnoty ako je priemer odvetvia, je pravdepodobné, že na zabezpečenie likvidity bude sám potrebovať úver, preto pri stúpajúcej hodnote ukazovateľa musí podnik zvážiť, či to neohrozuje jeho vlastnú platobnú schopnosť.

022 - OBRÁTKA ZÁSOB

$$\text{OBRÁTKA ZÁSOB} = \frac{\text{TRŽBY}}{\text{ZÁSObY}}$$

TRŽBY je položka čerpaná z Výkazu ziskov a strát (riadky 001+005+019+030), predstavuje tržby za predaj tovaru, vlastných výrobkov, služieb, dlhodobého majetku a materiálu.

Ak je hodnota tohto ukazovateľa nižšia ako priemerná hodnota v odvetví, podnik má nadbytočné zásobovanie. V časovom vývoji by ukazovateľ mal dosahovať stúpajúce hodnoty.

023 - DOBA OBRÁTKY CELKOVÝCH ZÁSOB

$$\text{DOBA OBRÁTKY CELKOVÝCH ZÁSOB} = \frac{\text{ZÁSObY}}{\text{PRIEMERNÁ DENNÁ TRŽBA}}$$

PRIEMERNÁ DENNÁ TRŽBA je hodnota počítaná pomocou hodnoty tržieb, pričom tržby je položka čerpaná z Výkazu ziskov a strát (riadky 001+005+019+030), predstavuje tržby za predaj tovaru, vlastných výrobkov, služieb, dlhodobého majetku a materiálu. Priemernú dennú tržbu potom určíme: TRŽBY/365, t.j. keď sumu ročných tržieb vydělíme počtom dní v roku.

Udáva dobu, ktorá je nutná k prechodu peňažných prostriedkov cez výrobnú a tovarovú podobu znova do peňažnej formy. Rozhodujúci je časový vývoj, optimálne je ak ukazovateľ vykazuje klesajúce hodnoty. Nevyhnutné je porovnanie s podnikmi podobného zamerania, pričom u nás sa táto hodnota pohybuje v intervale 50 až niekoľko stoviek dní.

024 - DOBA OBRÁTKY VÝROBNÝCH ZÁSOB

$$\text{DOBA OBRÁTKY VÝROBNÝCH ZÁSOB} = \frac{\text{MATERIÁL}}{\text{PRIEMERNÁ DENNÁ TRŽBA}}$$

PRIEMERNÁ DENNÁ TRŽBA je hodnota počítaná pomocou hodnoty tržieb, pričom tržby je položka čerpaná z Výkazu ziskov a strát (riadky 001+005+019+030), predstavuje tržby za predaj tovaru, vlastných výrobkov, služieb, dlhodobého majetku a materiálu. Priemernú dennú tržbu potom určíme: TRŽBY/365, t.j. keď sumu ročných tržieb vydělíme počtom dní v roku.

025 - DOBA OBRÁTKY NEDOKONČENEJ VÝROBY

$$\text{DOBA OBRÁTKY NEDOKONČENEJ VÝROBY} = \frac{\text{NEDOKONČENÁ VÝROBA}}{\text{PRIEMERNÁ DENNÁ TRŽBA}}$$

PRIEMERNÁ DENNÁ TRŽBA je hodnota počítaná pomocou hodnoty tržieb, pričom tržby je položka čerpaná z Výkazu ziskov a strát (riadky 001+005+019+030), predstavuje tržby za predaj tovaru, vlastných výrobkov, služieb, dlhodobého majetku a materiálu. Priemernú dennú tržbu potom určíme: TRŽBY/365, t.j. keď sumu ročných tržieb vydělíme počtom dní v roku.

026 - DOBA OBRÁTKY VÝROBKOV

$$\text{DOBA OBRÁTKY VÝROBKOV} = \frac{\text{VÝROBKY}}{\text{PRIEMERNÁ DENNÁ TRŽBA}}$$

PRIEMERNÁ DENNÁ TRŽBA je hodnota počítaná pomocou hodnoty tržieb, pričom tržby je položka čerpaná z Výkazu ziskov a strát (riadky 001+005+019+030), predstavuje tržby za predaj tovaru, vlastných výrobkov, služieb, dlhodobého majetku a materiálu. Priemernú dennú tržbu potom určíme: TRŽBY/365, t.j. keď sumu ročných tržieb vydělíme počtom dní v roku.

Analýza zadĺženosti

Ukazovatele zadĺženosti vyjadrujú rozsah použitia cudzieho kapitálu v celkových zdrojoch podniku. Majú veľmi vysokú vypovedaciu schopnosť hlavne spolu s ukazovateľmi rentability a likvidity, na ktoré môže mať práve rozsah cudzieho kapitálu pozitívny ale aj negatívny vplyv.

Tabuľka: Analýza zadĺženosti, MEVA-SK

č.r.	Text položky	Min	Opt	Max	Jan14	Feb14	Mar14
034	Ukazovateľ finančnej	0,50			🚨 0,28	🚨 0,31	🚨 0,27
035	Ukazovateľ finančnej stability				0,30	0,33	0,29
036	Podiel cudzieho a vlastného			0,70	🚨 2,54	🚨 2,24	🚨 2,73
037	Podiel vlastného a cudzieho	1,50			🚨 0,39	🚨 0,45	🚨 0,37
038	Celková zadĺženosť			0,50	🚨 0,72	🚨 0,69	🚨 0,73
039	Koeficient zadĺženosti				1,40	1,45	1,37
040	Ukazovateľ úverovej				0,32	0,32	0,27
041	Úrokové krytie	3,00	5,00		🚨 -15,12	🚨 0,81	★ 7,38
042	Úrokové zaťaženie zisku				-0,06	-5,20	0,16
043	Krátkodobá intenzita zadĺženia		0,20		? 0,96	? 0,96	? 0,97
999	🚨 Kontrolný riadok				-8,27	2,37	14,53

č.r.	Text položky	Min	Opt	Max	Apr14	Máj14	Jún14
034	Ukazovateľ finančnej	0,50			🚨 0,26	🚨 0,24	🚨 0,29
035	Ukazovateľ finančnej stability				0,27	0,26	0,31
036	Podiel cudzieho a vlastného			0,70	🚨 2,90	🚨 3,14	🚨 2,40
037	Podiel vlastného a cudzieho	1,50			🚨 0,34	🚨 0,32	🚨 0,42
038	Celková zadĺženosť			0,50	🚨 0,74	🚨 0,76	🚨 0,70
039	Koeficient zadĺženosti				1,35	1,32	1,42
040	Ukazovateľ úverovej				0,27	0,26	0,26
041	Úrokové krytie	3,00	5,00		★ 6,68	★ 4,83	🚨 1,83
042	Úrokové zaťaženie zisku				0,18	0,26	1,20
043	Krátkodobá intenzita zadĺženia		0,20		? 0,98	? 0,98	? 0,98
999	🚨 Kontrolný riadok				13,97	12,36	9,81

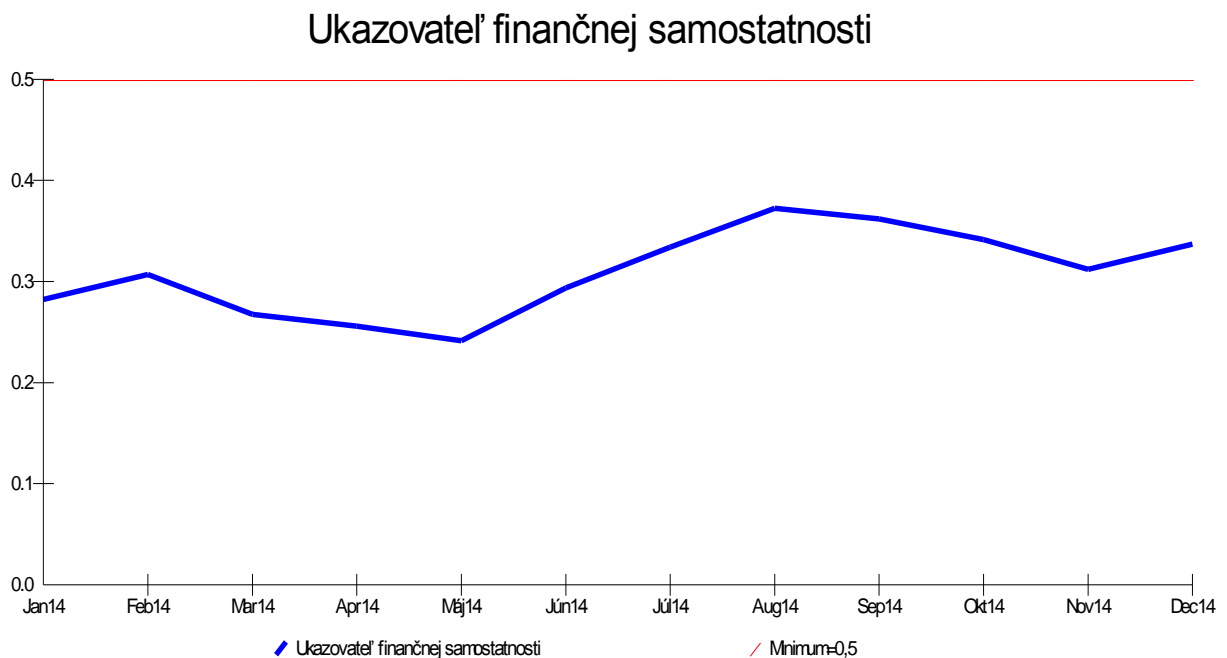
č.r.	Text položky	Min	Opt	Max	Júl14	Aug14	Sep14
034	Ukazovateľ finančnej	0,50			🚨 0,33	🚨 0,37	🚨 0,36
035	Ukazovateľ finančnej stability				0,36	0,41	0,39
036	Podiel cudzieho a vlastného			0,70	🚨 1,99	🚨 1,68	🚨 1,72
037	Podiel vlastného a cudzieho	1,50			🚨 0,50	🚨 0,60	🚨 0,58
038	Celková zadĺženosť			0,50	🚨 0,66	🚨 0,62	🚨 0,62
039	Koeficient zadĺženosti				1,51	1,60	1,61
040	Ukazovateľ úverovej				0,17	0,17	0,21
041	Úrokové krytie	3,00	5,00		🚨 2,64	🚨 2,04	🚨 1,16
042	Úrokové zaťaženie zisku				0,61	0,96	6,34
043	Krátkodobá intenzita zadĺženia		0,20		? 0,96	? 0,94	? 0,95
999	🚨 Kontrolný riadok				9,73	9,39	13,94

č.r.	Text položky	Min	Opt	Max	Okt14	Nov14	Dec14
034	Ukazovateľ finančnej	0,50			! 0,34	! 0,31	! 0,34
035	Ukazovateľ finančnej stability				0,37	0,34	0,36
036	Podiel cudzieho a vlastného			0,70	! 1,92	! 2,20	! 1,96
037	Podiel vlastného a cudzieho	1,50			! 0,52	! 0,45	! 0,51
038	Celková zadlženosť			0,50	! 0,66	! 0,69	! 0,66
039	Koeficient zadlženosti				1,52	1,46	1,52
040	Ukazovateľ úverovej				0,21	0,26	0,27
041	Úrokové krytie	3,00	5,00		! 2,55	! 2,68	! 1,64
042	Úrokové zaťaženie zisku				0,64	0,60	7,35
043	Krátkodobá intenzita zadĺženia		0,20		? 0,96	? 0,96	? 0,96
999	Σ Kontrolný riadok				9,70	9,95	15,56

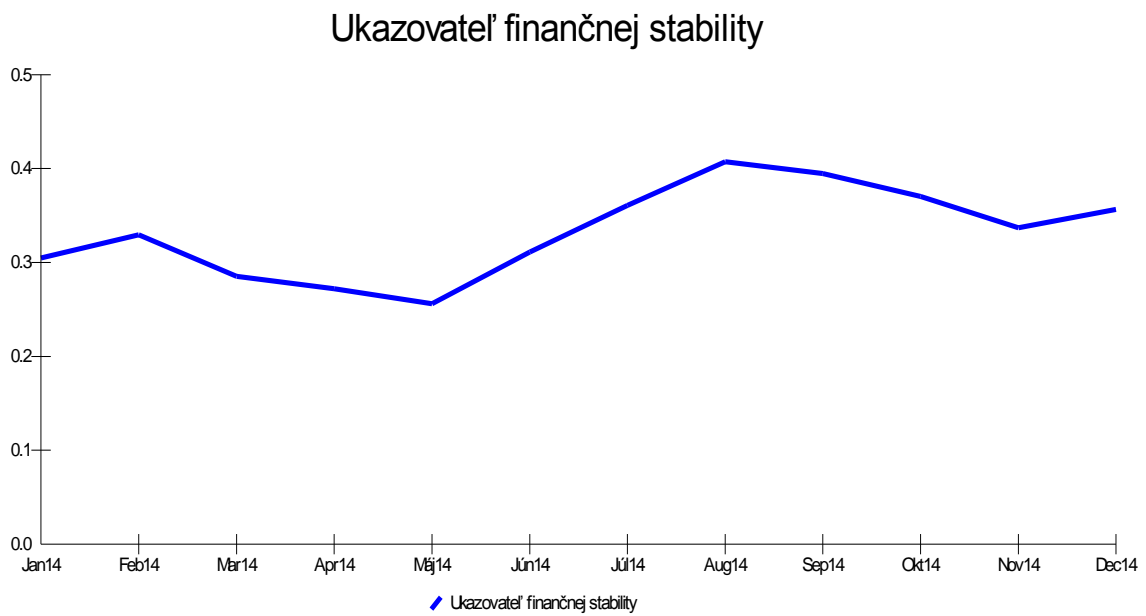
Legenda: Ikony ukazovateľov

- ★ Hodnota je v medziach Min-Max a k Opt sa blíži na viac ako 90 percent.
- 😊 Hodnota je v medziach Min-Max a k Opt sa blíži na viac ako 30, ale menej ako na 90 percent.
- 😬 Hodnota sa pohybuje v okolí Min alebo v okolí Max.
- ! Hodnota je menšia ako Min alebo väčšia ako Max.
- ? Vzťah medzi hodnotami Min, Opt, Max je nejasný.

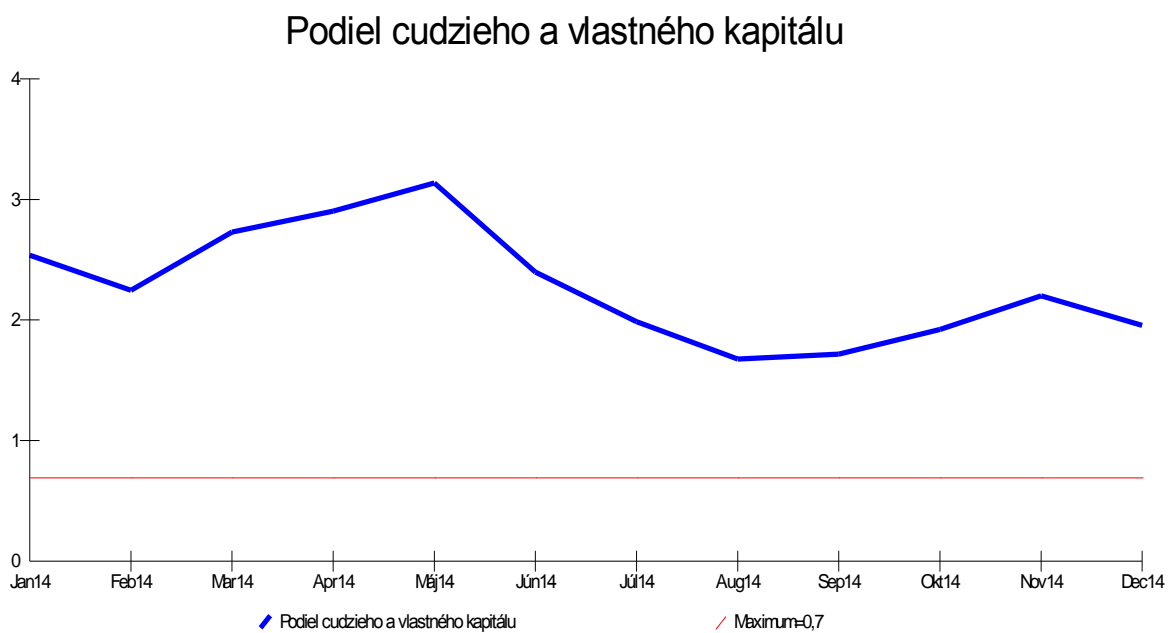
Graf č. 034, Ukazovateľ finančnej samostatnosti



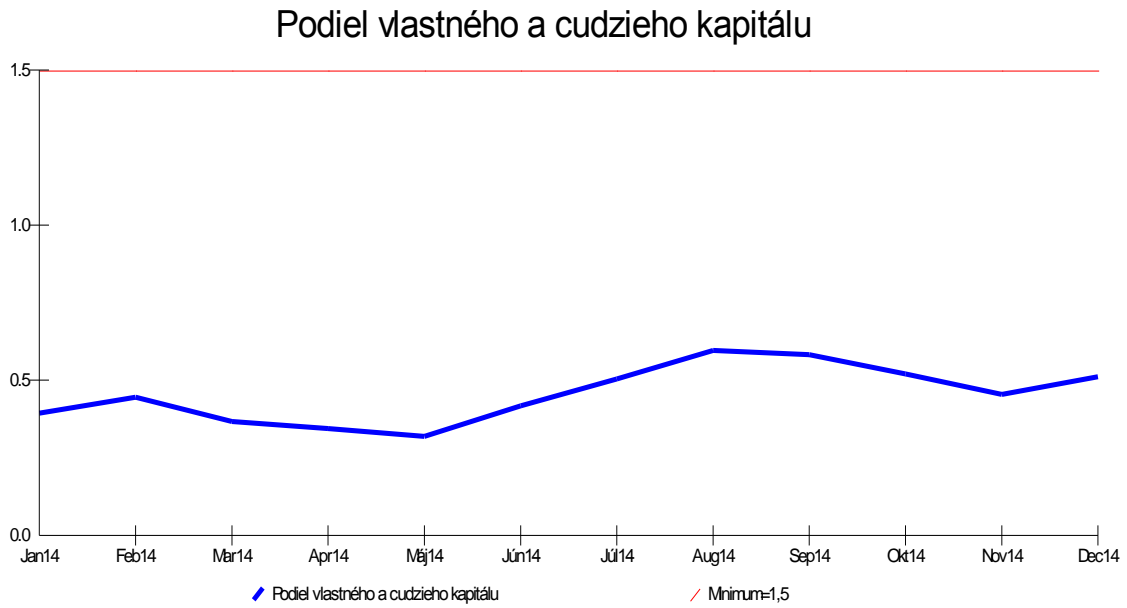
Graf č. 035, Ukazovateľ finančnej stability



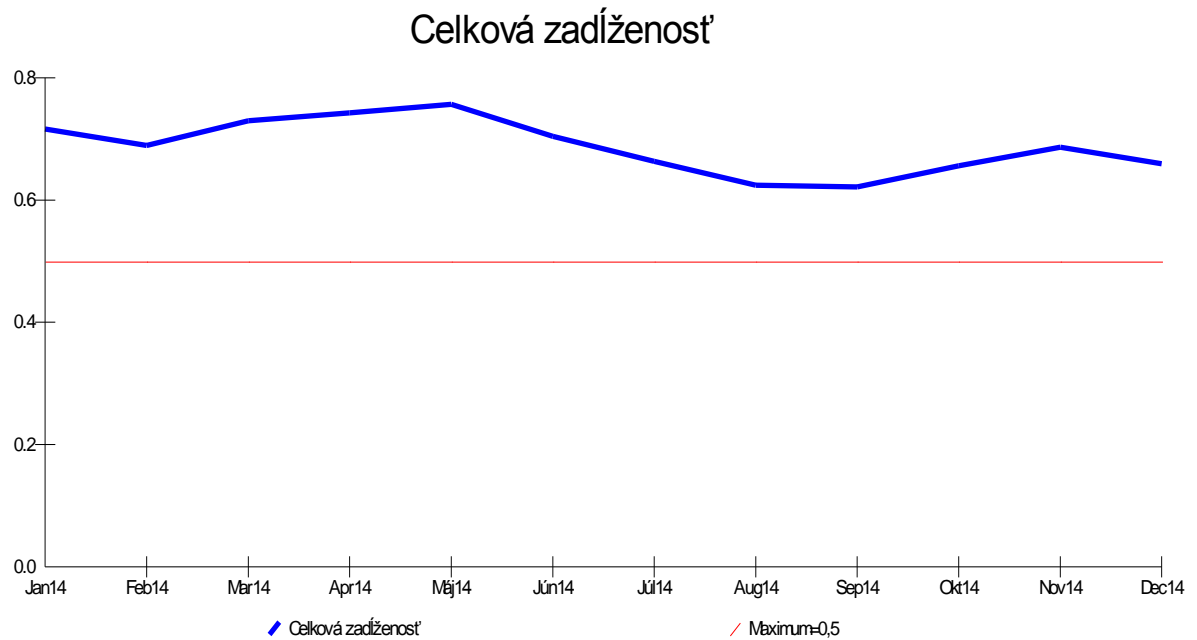
Graf č. 036, Podiel cudzieho a vlastného kapitálu



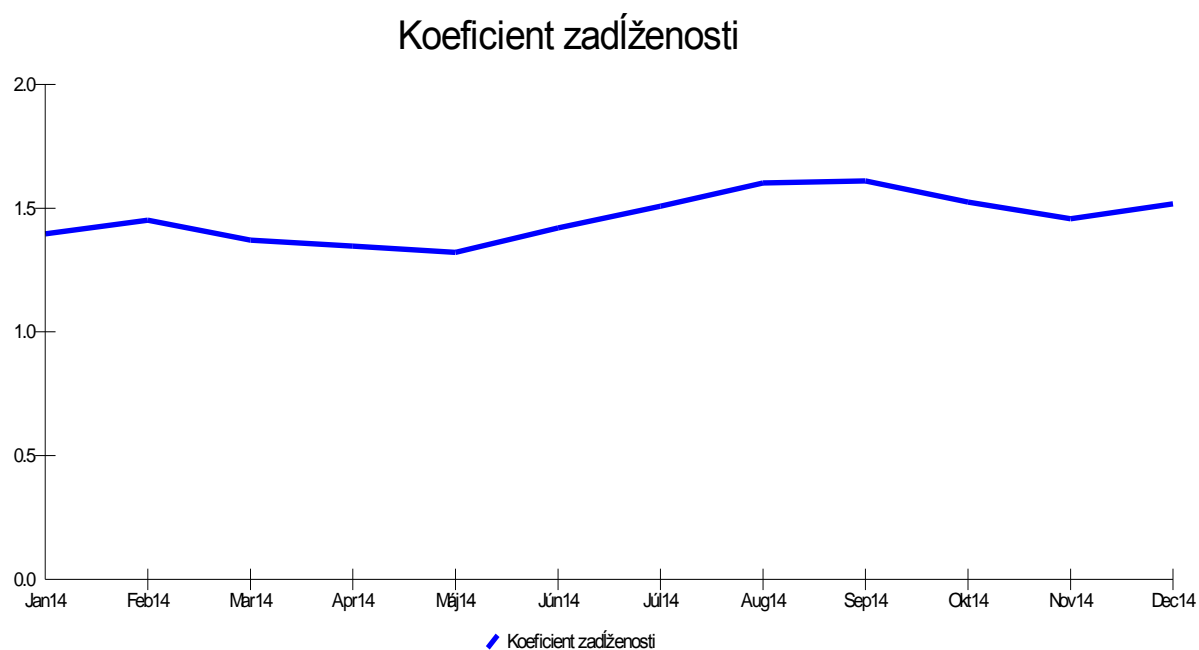
Graf č. 037, Podiel vlastného a cudzieho kapitálu



Graf č. 038, Celková zadíženosť



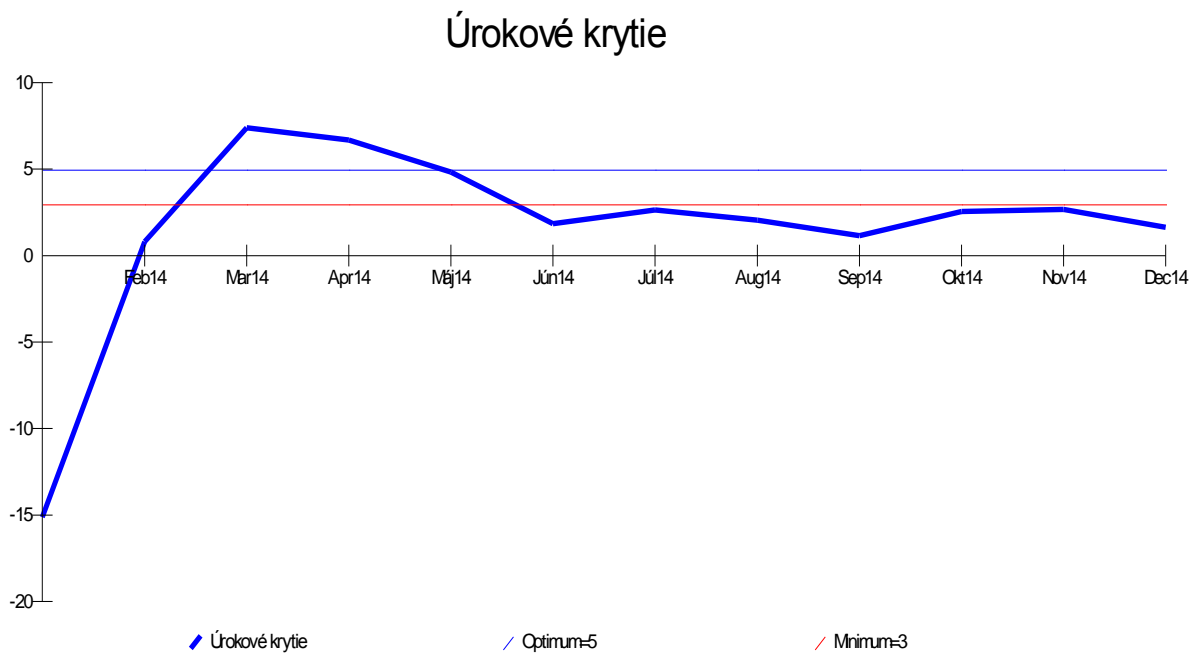
Graf č. 039, Koeficient zadíženosti



Graf č. 040, Ukazovateľ úverovej zadíženosti



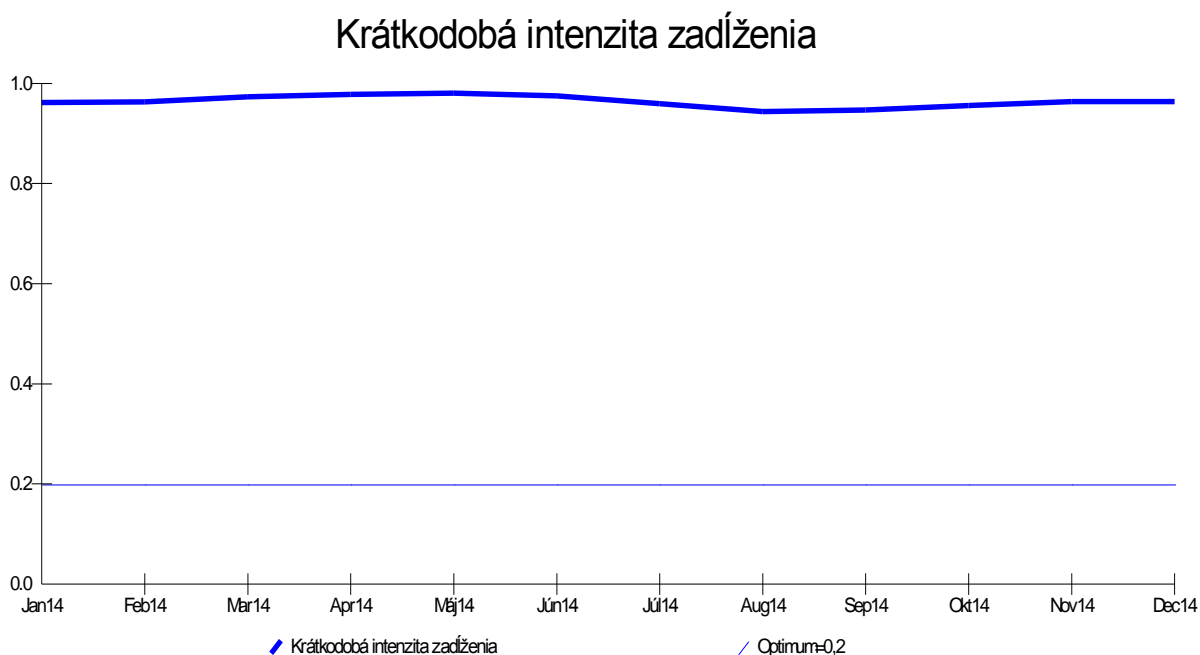
Graf č. 041, Úrokové krytie



Graf č. 042, Úrokové zaťaženie zisku



Graf č. 043, Krátkodobá intenzita zadíženía



034 - UKAZOVATEĽ FINANČNEJ SAMOSTATNOSTI

$$\text{UKAZOVATEĽ FINANČNEJ SAMOSTATNOSTI} = \frac{\text{VLASTNÉ IMANIE}}{\text{CELKOVÝ MAJETOK}}$$

CELKOVÝ MAJETOK predstavuje sumu všetkých aktív podniku (Súvaha riadok 001).

Zvyšovaním hodnoty ukazovateľa sa zvyšuje finančná stabilita, ale nemusí to byť účinné. Hodnota je závislá od konkrétnej situácie, všeobecne by mala byť vyššia ako 0,5, priaznivé sú už hodnoty vyššie ako 0,3. Možno z nich určiť, či podnik dosahuje dostatočne veľký zisk. Vysoká hodnota ukazovateľa môže však signalizovať pokles rentability.

035 - UKAZOVATEĽ FINANČNEJ STABILITY

$$\text{UKAZOVATEĽ FINANČNEJ STABILITY} = \frac{\text{VLASTNÉ IMANIE} + \text{DLHODOBÉ ZÁVÄZKY}}{\text{CELKOVÝ MAJETOK}}$$

CELKOVÝ MAJETOK predstavuje sumu všetkých aktív podniku (Súvaha riadok 001).

036 - PODIEL CUDZIEHO A VLASTNÉHO KAPITÁLU

$$\text{PODIEL CUDZIEHO A VLASTNÉHO KAPITÁLU} = \frac{\text{CUDZIE ZDROJE}}{\text{VLASTNÉ IMANIE}}$$

Hodnota ukazovateľa by sa mala porovnať s priemerom odvetvia, v odvetví kde je vyššia výnosovosť môže byť aj vyšší podiel cudzieho kapitálu. Všeobecne sa za prijateľné hodnoty pre tento ukazovateľ udávajú čísla nižšie ako 0,7, prípadne pomer cudzieho a vlastného kapitálu 1:1.

037 - PODIEL VLASTNÉHO A CUDZIEHO KAPITÁLU

$$\text{PODIEL VLASTNÉHO A CUDZIEHO KAPITÁLU} = \frac{\text{VLASTNÉ IMANIE}}{\text{CUDZIE ZDROJE}}$$

038 - CELKOVÁ ZADĽŽENOSŤ

$$\text{CELKOVÁ ZADĽŽENOSŤ} = \frac{\text{CUDZIE ZDROJE}}{\text{CELKOVÝ MAJETOK}}$$

CELKOVÝ MAJETOK predstavuje sumu všetkých aktív podniku (Súvaha riadok 001).

Hodnota ukazovateľa by mala byť menšia ako 0,5, ale veľmi záleží na konkrétnej situácii v akej sa podnik nachádza, hlavne od odvetvia v akom podnik pracuje. Tu je nevyhnutné sledovanie časového vývoja ukazovateľa a porovnanie s inými podnikmi v rovnakom odvetví.

039 - KOEFICIENT ZADĽŽENOSTI

$$\text{KOEFICIENT ZADĽŽENOSTI} = \frac{\text{CELKOVÝ MAJETOK}}{\text{CUDZIE ZDROJE}}$$

CELKOVÝ MAJETOK predstavuje sumu všetkých aktív podniku (Súvaha riadok 001).

Predstavuje prevrátenú hodnotu ukazovateľa celkovej zadĺženosti, ale na rozdiel od iných ukazovateľov, ktoré sa môžu vyjadrovať aj v percentách, táto hodnota zostáva vždy koeficientom.

040 - UKAZOVATEĽ ÚVEROVEJ ZADĽŽENOSTI

$$\text{UKAZOVATEĽ ÚVEROVEJ ZADĽŽENOSTI} = \frac{\text{BANKOVÉ ÚVERY A VÝPOMOCI}}{\text{CELKOVÝ MAJETOK}}$$

CELKOVÝ MAJETOK predstavuje sumu všetkých aktív podniku (Súvaha riadok 001).

041 - ÚROKOVÉ KRYTIE

$$\text{ÚROKOVÉ KRYTIE} = \frac{\text{ZISK PRED ZDANENÍM + NÁKLADOVÉ ÚROKY}}{\text{NÁKLADOVÉ ÚROKY}}$$

Úrokové krytie vyjadruje koľkokrát je podnik schopný zaplatiť úroky zo zisku pred zdanením.

042 - ÚROKOVÉ ZAŤAŽENIE ZISKU

$$\text{ÚROKOVÉ ZAŤAŽENIE ZISKU} = \frac{\text{NÁKLADOVÉ ÚROKY}}{\text{ZISK PO ZDANENÍ}}$$

Úrokové zaťaženie zisku udáva, aká časť z dosiahnutého zisku je zaťažená platením úrokov.

043 - KRÁTKODOBÁ INTENZITA ZADĽŽENIA

$$\text{KRÁTKODOBÁ INTENZITA ZADĽŽENIA} = \frac{\text{KRÁTKODOBÉ ZÁVÄZKY}}{\text{CUDZIE ZDROJE}}$$

Podľa pravidiel financovania by sa hodnota ukazovateľa mala pohybovať okolo 0,2.

Analýza výkonnosti kapitálu

Ukazovatele výkonnosti kapitálu sú dôležité pri sledovaní vývoja zisku, hlavne ak sa výrazne mení hodnota celkových prostriedkov ktoré má podnik k dispozícii, prípadne ak sa mení pomer vlastných a cudzích prostriedkov.

Tabuľka: Analýza výkonnosti kapitálu, MEVA-SK

č.r.	Text položky	Min	Opt	Max	Jan14	Feb14	Mar14
044	Výkonnosť celkového kapitálu				-0,13	0,00	0,04
045	Výkonnosť vlastného kapitálu				-0,46	-0,01	0,16
046	Výkonnosť cudzieho kapitálu				-0,18	0,00	0,06
047	Nákladová náročnosť tržieb	0,30	2,00	4,50	😊 1,09	😊 1,00	😊 0,98
999	☰ Kontrolný riadok				0,31	0,99	1,25

č.r.	Text položky	Min	Opt	Max	Apr14	Máj14	Jún14
044	Výkonnosť celkového kapitálu				0,04	0,02	0,01
045	Výkonnosť vlastného kapitálu				0,15	0,10	0,02
046	Výkonnosť cudzieho kapitálu				0,05	0,03	0,01
047	Nákladová náročnosť tržieb	0,30	2,00	4,50	😊 0,98	😊 0,99	😊 1,00
999	☰ Kontrolný riadok				1,22	1,15	1,04

č.r.	Text položky	Min	Opt	Max	Júl14	Aug14	Sep14
044	Výkonnosť celkového kapitálu				0,01	0,01	0,00
045	Výkonnosť vlastného kapitálu				0,04	0,03	0,00
046	Výkonnosť cudzieho kapitálu				0,02	0,02	0,00
047	Nákladová náročnosť tržieb	0,30	2,00	4,50	😊 1,11	😊 1,00	😊 1,00
999	☰ Kontrolný riadok				1,19	1,05	1,01

č.r.	Text položky	Min	Opt	Max	Okt14	Nov14	Dec14
044	Výkonnosť celkového kapitálu				0,01	0,01	0,00
045	Výkonnosť vlastného kapitálu				0,03	0,04	0,00
046	Výkonnosť cudzieho kapitálu				0,02	0,02	0,00
047	Nákladová náročnosť tržieb	0,30	2,00	4,50	😊 1,00	😊 1,00	😊 1,00
999	☰ Kontrolný riadok				1,06	1,06	1,01

Legenda: Ikony ukazovateľov

- ★ Hodnota je v medziach Min-Max a k Opt sa blíži na viac ako 90 percent.
- 😊 Hodnota je v medziach Min-Max a k Opt sa blíži na viac ako 30, ale menej ako na 90 percent.
- 🤔 Hodnota sa pohybuje v okolí Min alebo v okolí Max.
- ⚠ Hodnota je menšia ako Min alebo väčšia ako Max.
- ❓ Vzťah medzi hodnotami Min, Opt, Max je nejasný.

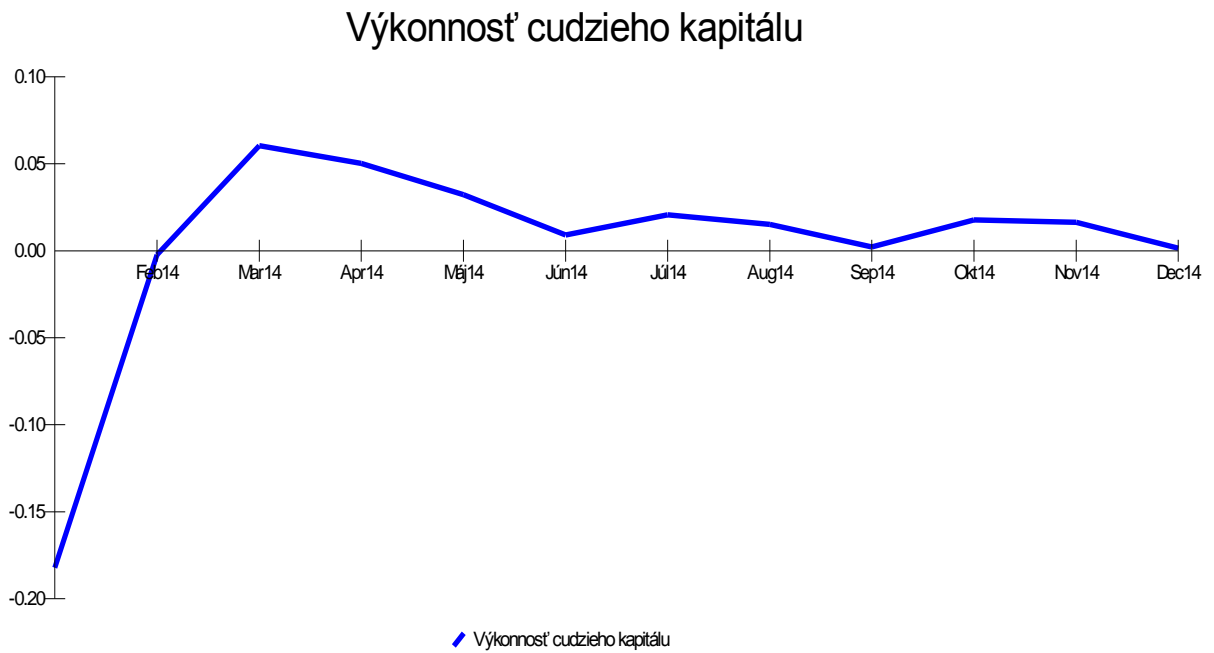
Graf č. 044, Výkonnost' celkového kapitálu



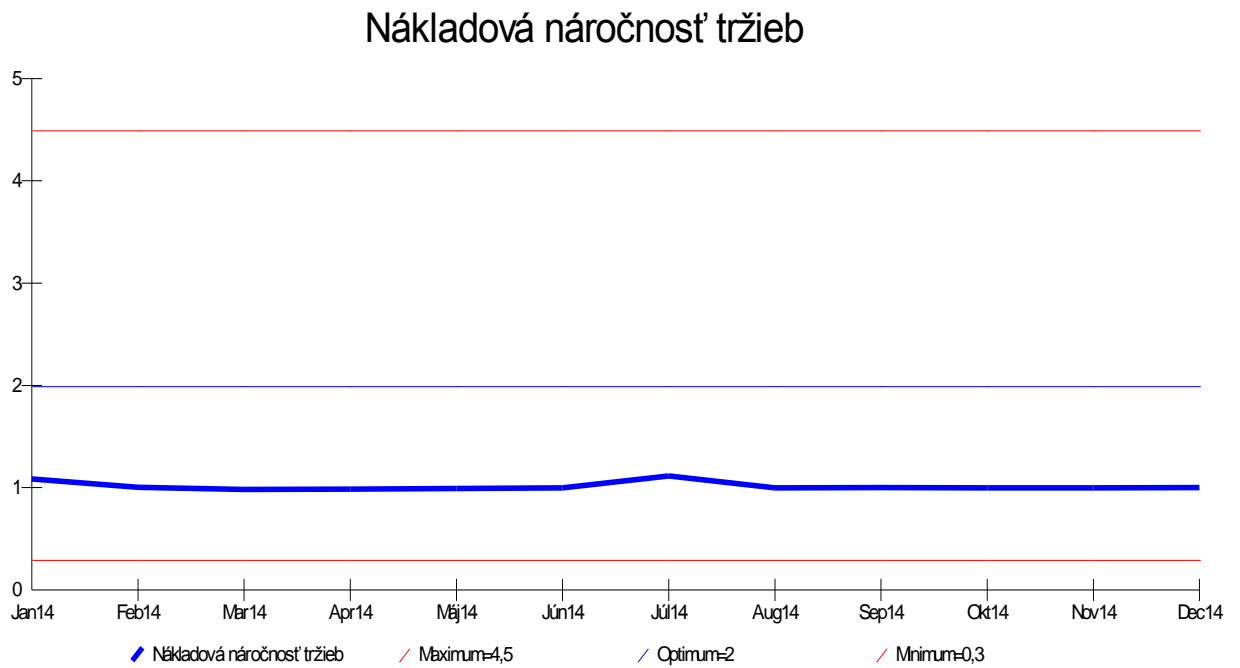
Graf č. 045, Výkonnost' vlastného kapitálu



Graf č. 046, Výkonnosť cudzieho kapitálu



Graf č. 047, Nákladová náročnosť tržieb



044 - VÝKONNOSŤ CELKOVÉHO KAPITÁLU

$$\text{VÝKONNOSŤ CELKOVÉHO KAPITÁLU} = \frac{\text{ZISK PO ZDANENÍ}}{\text{PASÍVA CELKOM}}$$

045 - VÝKONNOSŤ VLASTNÉHO KAPITÁLU

$$\text{VÝKONNOSŤ VLASTNÉHO KAPITÁLU} = \frac{\text{ZISK PO ZDANENÍ}}{\text{VLASTNÉ IMANIE}}$$

Pozor! Výkonnosť vlastného kapitálu sa zvyšuje použitím cudzieho kapitálu.

046 - VÝKONNOSŤ CUDZIEHO KAPITÁLU

$$\text{VÝKONNOSŤ CUDZIEHO KAPITÁLU} = \frac{\text{ZISK PO ZDANENÍ}}{\text{CUDZIE ZDROJE}}$$

047 - NÁKLADOVÁ NÁROČNOSŤ TRŽIEB

$$\text{NÁKLADOVÁ NÁROČNOSŤ TRŽIEB} = \frac{\text{CELKOVÉ NÁKLADY}}{\text{TRŽBY}}$$

TRŽBY je položka čerpaná z Výkazu ziskov a strát (riadky 001+005+019+030), predstavuje tržby za predaj tovaru, vlastných výrobkov, služieb, dlhodobého majetku a materiálu.

Tento ukazovateľ vystupuje ako základný indikátor vývoja celkových nákladov

VIII. Přílohy k bilanci a výkazu ziskov a strát

ÚDAJE VYKÁZANÉ NA STRANE AKTÍV

a) prehľad o dlhodobom nehmotnom a dlhodobom hmotnom majetku

Nehmotný majetok

Dlhodobý nehmotný majetok a	Bežné účtovné obdobie							
	Aktivované náklady na vývoj b	Softvér c	Oceniťelné práva d	Goodwill e	Ostatný DNM f	Obstarávaný DNM g	Poskytnuté preddavky na DNM h	Spolu i
Prvotné ocenenie								
Stav na začiatku účtovného obdobia			6.751					6.751
Prírastky		2.437						2.437
Úbytky								
Presuny								
Stav na konci účtovného obdobia		2.437	6.751					9.188
Oprávky								
Stav na začiatku účtovného obdobia			6.751					6.751
Prírastky		82						82
Úbytky								
Presuny								
Stav na konci účtovného obdobia		82	6.751					6.833
Opravné položky								
Stav na začiatku účtovného obdobia								
Prírastky								
Úbytky								
Presuny								
Stav na konci účtovného obdobia								
Zostatková hodnota								
Stav na začiatku účtovného obdobia			0					0
Stav na konci účtovného obdobia		2.355	0					2.355

Hmotný majetok

Tabuľka č. 1

Dlhodobý hmotný majetok	Bežné účtovné obdobie								
	Pozemky	Stavby	Samostatné hnutelné veci a súbory hnutelných vecí	Pestovateľské celky trvalých porastov	Základné stádo a ťažné zvieratá	Ostatný DHM	Obstarávaný DHM	Poskytnuté preddavky na DHM	Spolu
a	b	c	d	e	f	g	h	i	j
Prvotné ocenenie									
Stav na začiatku účtovného obdobia	33.194	367.806	425.319						826.319
Prírastky		3.854	53.195						57.049
Úbytky		1.992	72.834						74.826
Presuny									
Stav na konci účtovného obdobia	33.194	369.668	405.680						808.542
Oprávky									
Stav na začiatku účtovného obdobia		119.243	309.780						429.023
Prírastky		11.835	54.949						66.784
Úbytky		1.992	72.834						74.826
Presuny									
Stav na konci účtovného obdobia		129.086	291.895						420.981
Opravné položky									
Stav na začiatku účtovného obdobia									
Prírastky									
Úbytky									
Presuny									

Stav na konci účtovného obdobia									
Zostatková hodnota									
Stav na začiatku účtovného obdobia	33.194	248.563	115.539						397.296
Stav na konci účtovného obdobia	33.194	240.582	113.785						387.561

b) spôsob a výška poistenia dlhodobého nehmotného a dlhodobého hmotného majetku

Účtovná jednotka má uzatvorenú poisťovnú zmluvu na :

1. poistenie výroby, obchodu a služieb, podnikateľskej a inej činnosti s poisťovňou Generali Slovensko a.s. a to v tomto rozsahu:
 - a/ poistenie pre prípad škôd spôsobených krádežou, vlámaním alebo lúpežným prepadnutím
 - súbor hnutelných vecí poist. čiastka 23.236 Eur
 - b/ poistenie hnutelných vecí proti živelným nebezpečenstvám
 - súbor hnutelných vecí poist. čiastka 23.236 Eur
 - c/ poistenie budov a iných stavieb proti živelným nebezpečenstvám
 - administratívna budova poist. čiastka 132.776 Eur
 - skladová hala poist. čiastka 99.582 Eur
 - d/ poistenie elektronických zariadení poist. čiastka 8.132 Eur
2. Havarijné poistenie motorových vozidiel so zľavou za spôsob zabezpečenia.

c) Prehľad o dlhodobom nehmotnom majetku a dlhodobom hmotnom majetku, na ktorý je zriadené záložné právo a o dlhodobom majetku, pri ktorom má účtovná jednotka obmedzené právo s ním nakladať

Účtovná jednotka eviduje kontokorentný úver v maximálnej sume 500.000 Eur.

Úver je zabezpečený

a/ 3 ks vlastné blanco zmenky s avalom spoločnosti MEVA a.s. k zabezpečeniu poskytnutého úveru s príslušenstvom a všetkými poplatkami a výdavkami banky

b/ zriadením záložného práva k nehnuteľnostiam zapísaným na liste vlastníctva č. 1155, zo dňa 1.6.2011 katastrálne územie Brzotín, ktoré sú vo výhradnom vlastníctve klienta

pozemky

Parcela č. 1388/1	Zastavané plochy	Výmera – 5176 m ²
Parcela č. 1388/2	Zastavané plochy	Výmera – 470 m ²
Parcela č. 1388/3	Zastavané plochy	Výmera – 149 m ²
Parcela č. 1388/4	Zastavané plochy	Výmera – 1023 m ²
Parcela č. 1388/5	Zastavané plochy	Výmera – 46 m ²
Parcela č. 1388/6	Ostatné plochy	Výmera – 199 m ²
Parcela č. 1388/7	Ostatné plochy	Výmera - 400 m ²
Parcela č. 1388/8	Ostatné plochy	Výmera – 181 m ²
Parcela č. 1388/9	Zastavané plochy	Výmera – 300 m ²

stavby

Prevádzková budova	Súpisné č. 575	Na parcele č. 1388/2
Administratívna budova	Súpisné č. 574	Na parcele č. 1388/3
Stavba-sklad		Na parcele č. 1388/9

d) dlhodobý majetok, pri ktorom vlastnícke právo nadobudol veriteľ zmluvou o zabezpečovacom prevode práva, ale ktorý užíva účtovná jednotka na základe zmluvy o výpožičke účtovná jednotka neeviduje

e) nadobudnutý dlhodobý nehnuteľný majetok alebo prevedený dlhodobý nehnuteľný majetok, pri ktorom nebolo vlastnícke právo zapísané vkladom do katastra nehnuteľnosti do dňa, ku ktorému sa zostavuje účtovná závierka, pričom účtovná jednotka tento majetok užíva účtovná jednotka neeviduje

g) údaje, ktoré sa účtujú na účte 097 – Opravná položka k nadobudnutému majetku účtovná jednotka neúčtovala

h) výskumná a vývojová činnosť účtovnej jednotky za bežné účtovné obdobie účtovná jednotka nevykazuje

i) štruktúra dlhodobého finančného majetku účtovná jednotka nevykazuje

j) – n) prehľad o pohybe dlhodobého finančného majetku účtovná jednotka nevykazuje

m) prehľad o dlhodobom finančnom majetku, na ktorý je zriadené záložné právo alebo obmedzené právo s ním nakladať účtovná jednotka nevykazuje

o) Informácie o opravných položkách k zásobám a o dôvodoch tvorby a zúčtovania opravných položiek k zásobám

Tabuľka č. 1

Zásoby	Bežné účtovné obdobie				
	Stav OP na začiatku účtovného obdobia	Tvorba OP	Zúčtovanie OP z dôvodu zániku opodstatnenosti	Zúčtovanie OP z dôvodu vyradenia majetku z účtovníctva	Stav OP na konci účtovného obdobia
a	b	c	d	e	f
Materiál					
Nedokončená výroba a polotovary vlastnej výroby					
Výrobky					
Zvieratá					
Tovar	237				237
Nehnutelnosť na predaj					
Poskytnuté preddavky na zásoby					
Zásoby spolu	237				237

p) Informácie o zásobách, na ktoré je zriadené záložné právo a o zásobách, pri ktorých má účtovná jednotka obmedzené právo s nimi nakladať účtovná jednotka neeviduje

q) Informácie o zákazkovej výrobe a o zákazkovej výstavbe nehnuteľnosti určenej na predaj účtovná jednotka neúčtovala

r) opravné položky k pohľadávkam, dôvod tvorby a zúčtovania opravných položiek účtovná jednotka v priebehu roka netvorila

Informácie o vývoji opravnej položky k pohľadávkam

Pohľadávky a	Bežné účtovné obdobie				
	Stav OP na začiatku účtovného obdobia b	Tvorba OP c	Zúčtovanie OP z dôvodu zániku opodstatnenosti d	Zúčtovanie OP z dôvodu vyradenia majetku z účtovníctva e	Stav OP na konci účtovného obdobia f
Pohľadávky z obchodného styku	43.107				43.107
Pohľadávky voči DÚJ a MÚJ					
Ostatné pohľadávky v rámci kons. celku					
Pohľadávky voči spoločníkom, členom a združeniu					
Iné pohľadávky					
Pohľadávky spolu	43.107				43.107

Tabuľka č. 1

Názov položky a	V lehote splatnosti b	Po lehote splatnosti c	Pohľadávky spolu d
Dlhodobé pohľadávky			
Pohľadávky z obchodného			
Pohľadávky voči dcérskej účtovnej jednotke a materskej účtovnej jednotke			
Ostatné pohľadávky v rámci konsolidovaného celku			
Pohľadávky voči spoločníkom, členom a združeniu			
Iné pohľadávky	116		116
Dlhodobé pohľadávky spolu	116		116

Krátkodobé pohľadávky			
Pohľadávky z obchodného styku	459.054	354.129	813.183
Pohľadávky voči dcérskej účtovnej jednotke a materskej účtovnej jednotke			
Ostatné pohľadávky v rámci konsolidovaného celku			
Pohľadávky voči spoločníkom, členom a združeniu			
Sociálne poistenie			
Daňové pohľadávky a dotácie	3.056		3.056
Iné pohľadávky	14.709		14.709
Krátkodobé pohľadávky	476.819	354.129	830.948

t) a u) o pohľadávkach zabezpečených záložným právom alebo inou formou zabezpečenia – účtovná jednotka neeviduje

w) informácie o krátkodobom finančnom majetku

Tabuľka č. 1

Názov položky	Bežné účtovné obdobie	Bezprostredne predchádzajúce účtovné obdobie
Pokladnica, ceniny	3.047	6.287
Bežné účty v banke alebo v pobočke zahraničnej banky	10.327	6.579
Vkladové účty v banke alebo v pobočke zahraničnej banky termínované		
Peniaze na ceste	-200	
Spolu	13.174	12.866

x) o vývoji opravnej položky ku krátkodobému finančnému majetku – účtovná jednotka neúčtovala

y) o krátkodobom finančnom majetku, na ktorý bolo zriadené záložné právo – účtovná jednotka neúčtovala

za) o ocenení krátkodobého finančného majetku, ku dňu ku ktorému sa zostavuje účtovná závierka reálnou hodnotou – účtovná jednotka neúčtovala

zb) o vlastných akciách – účtovná jednotka neúčtovala

zd) o majetku prenajatom formou finančného prenájmu – účtovná jednotka neúčtovala

G. Údaje vykazané na strane pasív súvahy

a) vlastné imanie

1. Účtovná jednotka vykazuje základné imanie vo výške 16.930 Eur.
2. Základné imanie je v celej výške splatené.
3. Rozdelenie účtovného zisku alebo vysporiadanie účtovnej straty vykázanej v predchádzajúcom účtovnom období

Tabuľka č. 1

Názov položky	Bezprostredne predchádzajúce účtovné obdobie
Účtovný zisk	7.297
Rozdelenie účtovného zisku	Bežné účtovné obdobie
Prídel do zákonného rezervného fondu	
Prídel do štatutárnych a ostatných fondov	
Prídel do sociálneho fondu	
Prídel na zvýšenie základného imania	
Úhrada straty minulých období	
Prevod do nerozdeleného zisku minulých rokov	7.297
Rozdelenie podielu na zisku spoločníkom, členom	4.500
Iné –preúčtovanie odmeny spoločníka za r.2011	2.794
Spolu	0

4. Prehľad o zisku alebo strate, ktorá nebola účtovaná ako náklad alebo výnos, ale priamo na účty vlastného imania, najmä zmeny reálnej hodnoty majetku, zmeny hodnoty majetku pri použití metódy vlastného imania; uvádza sa aj súčet ziskov a strát – účtovná jednotka v bežnom roku neúčtovala
5. Zisk na akciu alebo podiel na základnom imaní – účtovná jednotka neeviduje

b) informácie o rezervách, predpokladaný rok použitia rezerv

Tabuľka č. 1

Názov položky	Bežné účtovné obdobie				Stav na konci účtovného obdobia
	Stav na začiatku účtovného obdobia	Tvorba	Použitie	Zrušenie	
a	b	c	d	e	f
Dlhodobé rezervy, z toho:					

Krátkodobé rezervy, z toho:	10.255	6.786	10.255		6.786
Na nevyč.dovolenky, vrát.poistného	5.588	3.960	5.588		3.960
Rezerva na audit	2.300	2.300	2.300		2.300
Rezerva na zverejnenie					
Rezerva na odmeny	2.367	526	2.367		526

Tabuľka č. 2

Názov položky a	Bezprostredne predchádzajúce účtovné obdobie				
	Stav na začiatku účtovného obdobia b	Tvorba c	Použitie d	Zrušenie e	Stav na konci účtovného obdobia f
Dlhodobé rezervy, z toho:					
Krátkodobé rezervy, z toho:	7.678	10.255	7.678		10.255
Na nevyč.dovolenky, vrát.poistného	3.878	5.588	3.878		5.588
Rezerva na audit	2.300	2.300	2.300		2.300
Rezerva na zverejnenie	100		100		
Rezerva na odmeny	1.400	2.367	1.400		2.367

c) a d) informácie o štruktúre záväzkov podľa splatnosti

Názov položky	Bežné účtovné obdobie	Bezprostredne predchádzajúce účtovné obdobie
Dlhodobé záväzky spolu	29.446	20.991
Záväzky so zostatkovou dobou splatnosti nad päť rokov		
Záväzky so zostatkovou dobou splatnosti jeden rok až päť rokov	29.446	20.991
Krátkodobé záväzky spolu	549.356	783.117
Záväzky so zostatkovou dobou splatnosti do jedného roka vrátane	378.989	584.824
Záväzky po lehote splatnosti	170.367	198.293

e) hodnota záväzkov zabezpečených záložným právom alebo zabezpečených inou formou zabezpečenia s uvedením formy zabezpečenia účtovná jednotka neviduje

f) o spôsobe vzniku odloženej daňovej pohľadávky alebo o odloženom daňovom záväzku

Názov položky	Bežné účtovné obdobie	Bezprostredne predchádzajúce účtovné obdobie
Dočasné rozdiely medzi účtovnou hodnotou majetku a daňovou základňou, z toho:	7.855	6.879
Odpočítateľné		
Zdaniteľné		
Dočasné rozdiely medzi účtovnou hodnotou záväzkov a daňovou základňou, z toho:		
Odpočítateľné		
Zdaniteľné		
Možnosť umorovať daňovú stratu v budúcnosti		
Možnosť previesť nevyužitú daňovú odpočty		
Sadzba dane z príjmov (v %)	22	22
Odložená daňová pohľadávka	116	521
Uplatnená daňová pohľadávka		
Zaúčtovaná ako zníženie nákladov		
Zaúčtovaná do vlastného imania		
Odložený daňový záväzok	7.855	6.879
Zmena odloženého daňového záväzku		
Zaúčtovaná ako náklad	976	577
Zaúčtovaná do vlastného imania		

g) záväzky zo sociálneho fondu

Názov položky	Bežné účtovné obdobie	Bezprostredne predchádzajúce účtovné obdobie
Začiatkový stav sociálneho fondu	351	233
Tvorba sociálneho fondu na ťarchu nákladov	945	889
Tvorba sociálneho fondu zo zisku		
Ostatná tvorba sociálneho fondu		
Tvorba sociálneho fondu spolu	945	889
Čerpanie sociálneho fondu	688	771
Konečný zostatok sociálneho fondu	608	351

h) informácie o vydaných dlhopisoch účtovná jednotka neeviduje

i) informácie o bankových úveroch, pôžičkách a krátkodobých finančných výpomociach

Účtovná jednotka eviduje kontokorentný úver v maximálnej sume 500.000 Eur odo dňa 04.09.2014 kedy bol urobený dodatok č. 6 k Rámcovej zmluve zo dňa 2.5.2011, reg.č. 21/11/BA.

Doba čerpania úveru je do 15.09.2015. Výška čerpaného úveru sa znižuje každou došlou úhradou v prospech kontokorentného účtu klienta.

Úver je zabezpečený

- a/ 3 ks vlastné blanco zmenky s avalom spoločnosti MEVA a.s. k zabezpečeniu poskytnutého úveru s príslušenstvom a všetkými poplatkami a výdavkami banky
- b/ zriadením záložného práva k nehnuteľnostiam zapísaným na liste vlastníctva č. 1155, katastrálne územie Brzotín, ktoré sú vo výhradnom vlastníctve klienta

Pozemky

Parcela č. 1388/1	Zastavané plochy	Výmera – 5176 m ²
Parcela č. 1388/2	Zastavané plochy	Výmera – 470 m ²
Parcela č. 1388/3	Zastavané plochy	Výmera – 149 m ²
Parcela č. 1388/4	Zastavané plochy	Výmera – 1023 m ²
Parcela č. 1388/5	Zastavané plochy	Výmera – 46 m ²
Parcela č. 1388/6	Ostatné plochy	Výmera – 199 m ²
Parcela č. 1388/7	Ostatné plochy	Výmera – 400 m ²
Parcela č. 1388/8	Ostatné plochy	Výmera – 181 m ²
Parcela č. 1388/9	Zastavané plochy	Výmera – 300 m ²

stavby

Prevádzková budova	Súpisné č. 575	Na parcele č. 1388/2
Administratívna budova	Súpisné č. 574	Na parcele č. 1388/3
Stavba – sklad		Na parcele č. 1388/9

Tabuľka č. 1

Názov položky	Mena	Úrok p. a. v %	Dátum splatnosti	Suma istiny v príslušnej mene za bežné účtovné obdobie	Suma istiny v eurách za bežné účtovné obdobie	Suma istiny v príslušnej mene za bezprostredne predchádzajúce účtovné obdobie
a	b	c	d	e	f	g
Dlhodobé bankové úvery						
Krátkodobé bankové úvery						
Kontokorentný úver	Eur	1,85	15.9.2015	417.192	417.192	471.945

Banka poskytla menom účtovnej jednotky uvedené bankové záruky

Benefit	Mena	Výška záruky	Dát.vystavenia	Dát.splatnosti	Typ záruky
Mesto Pov.Bystrica	Eur	5.000	17.7.2014	31.12.2014	Neplatobná záruka
Mesto Nitra	Eur	19.840	23.6.2014	31.3.2015	Neplatobná záruka

k) **informácie o významných položkách derivátov za bežné účtovné obdobie** účtovná jednotka neviduje

l) **informácie o položkách zabezpečených derivátmi** účtovná jednotka neviduje

m) **informácie o majetku prenajatom formou finančného prenájmu u nájomcu**

Účtovná jednotka účtovala v priebehu roka o finančnom prenájme – lízingu, ktorého predmetom bolo úžitkové a nákladné autá.

Názov položky	Bežné účtovné obdobie			Bezprostredne predchádzajúce účtovné obdobie		
	Splatnosť			Splatnosť		
	do jedného roka vrátane	od jedného roka do piatich rokov vrátane	viac ako päť rokov	do jedného roka vrátane	od jedného roka do piatich rokov vrátane	viac ako päť rokov
A	b	c	d	e	f	g
Istina	24.918	20.983		20.219	13.761	
Finančný náklad	1.547	951		1.207	283	
Spolu	26.492	21.934		21.426	14.044	

H. Údaje o výnosoch

a) Informácie o tržbách

Tržby za tovar SR	4.466.672
Tržby za služby SR	39.283
Tržby z predaja majetku	6.833
Tržby za tovar ČR	14.380
Tržby za služby ČR	8.509

b) informácie o zmene stavu vnútroorganizačných zásob

Názov položky a	Bežné účtovné obdobie	Bezprostredne predchádzajúce účtovné obdobie		Zmena stavu vnútroorganizačných zásob	
	Konečný zostatok b	Konečný zostatok c	Začiatkový stav d	Bežné účtovné obdobie e	Bezprostredne predchádzajúce účtovné obdobie f
Nedokončená výroba a polotovary vlastnej výroby					
Výrobky					
Zvieratá	33	33	33		
Spolu	33	33	33		
Manká a škody	x	x	x		
Reprezentačné	x	x	x		
Dary	x	x	x		
Iné	x	x	x		
Zmena stavu vnútroorganizačných zásob vo výkaze ziskov a strát	x	x	x		

g) informácie o čistom obrate

Názov položky	Bežné účtovné obdobie	Bezprostredne predchádzajúce účtovné obdobie
Tržby za vlastné výrobky		
Tržby z predaja služieb	47.792	57.638
Tržby za tovar	4.481.052	4.898.022
Výnosy zo zákazky		
Výnosy z nehnuteľnosti na predaj		
Iné výnosy súvisiace s bežnou činnosťou	13,667	
Čistý obrat celkom	4.542.511	4.955.660

I. Informácie o nákladoch

Náklady za poskytnuté služby, z toho: 233.558

prepravné služby	68.157
reklama, inzercia	14.970
opravy a udržiavanie	33.906
mýto	10.964
licenčné poplatky	20.071
ostatné služby	42.830

Ostatné významné položky nákladov z hospodárskej činnosti, z toho: 18.838

poistné	14.286
recyklačný fond	2.690

Finančné náklady, z toho: 21.862

kurzové straty	7
ostatné finančné náklady	10.654
nákladové úroky	11.201

Informácie o nákladoch voči audítorovi, audítorskej spoločnosti

Názov položky	Bežné účtovné obdobie	Bezprostredne predchádzajúce účtovné obdobie
Náklady voči audítorovi, audítorskej spoločnosti, z toho:	2.300	2.300
náklady za overenie individuálnej účtovnej závierky	2.300	2.300
iné uisťovacie audítorské služby		
súvisiace audítorské služby		
daňové poradenstvo		
ostatné neaudítorské služby		

Valné zhromaždenie konané dňa 30.5.2014 schválilo ako audítora na overenie účtovnej závierky za účtovné obdobie 2014 Ing. Moniku Kešelákovú audítorku Slovenskej komory audítorov č. 446.

J. Informácie o daniach z príjmov

Tabuľka 1

Názov položky	Bežné účtovné obdobie	Bezprostredne predchádzajúce účtovné obdobie
---------------	-----------------------	--

Suma odloženej daňovej pohľadávky účtovanej ako náklad alebo výnos vyplývajúca zo zmeny sadzby dane z príjmov		
Suma odloženého daňového záväzku účtovaného ako náklad alebo výnos vyplývajúci zo zmeny sadzby dane z príjmov	1.381	56
Suma odloženej daňovej pohľadávky týkajúca sa umorenia daňovej straty, nevyužitých daňových odpočtov a iných nárokov, ako aj dočasných rozdielov predchádzajúcich účtovných období, ku ktorým sa v predchádzajúcich účtovných obdobiach odložená daňová pohľadávka neúčtovala		
Suma odloženého daňového záväzku, ktorý vznikol z dôvodu neúčtovania tej časti odloženej daňovej pohľadávky v bežnom účtovnom období, o ktorej sa účtovalo v predchádzajúcich účtovných obdobiach		
Suma neuplatneného umorenia daňovej straty, nevyužitých daňových odpočtov a iných nárokov a odpočítateľných dočasných rozdielov, ku ktorým nebola účtovaná odložená daňová pohľadávka		
Suma odloženej dani z príjmov, ktorá sa vzťahuje na položky účtované priamo na účty vlastného imania bez účtovania na účty nákladov a výnosov		

Tabuľka 2

Názov položky a	Bežné účtovné obdobie			Bezprostredne predchádzajúce účtovné obdobie		
	Základ dane b	Daň c	Daň v % d	Základ dane e	Daň f	Daň v % g
Výsledok hospodárenia pred zdanením, z toho:	7.172	x	x	13.739	x	x
teoretická daň	x	1.578	22	x	3.160	23
Daňovo neuznané náklady	18.017	3.964		14.313	3.292	
Výnosy nepodliehajúce dan	5.793	1.274		289	66	
Umorenie daňovej straty						
Spolu						
Splatná daň z príjmov						
Odložená daň z príjmov						
Celková daň z príjmov	19.396	4.267	22	27.763	6.386	23
	x	4.266		x	6.386	
	x	1.381		x	56	
	x	4.267		x	6.442	

K. Informácie o podsúvahových položkách

Na podsúvahových účtoch účtovná jednotka eviduje:

- Odpísané pohľadávky 32.528
- Drobný investičný majetok 56.721

L. Informácie o iných aktívach a iných pasívach

Účtovná jednotka eviduje práva z licenčných zmlúv 6.751

M. Informácie o príjmoch a výhodách členov štatutárnych orgánov, dozorných orgánov a iných orgánov

Výška priznaných odmien za účtovné obdobie pre členov štatutárneho orgánu bola 4.800 Eur. Členom štatutárnych orgánov v bežnom roku účtovná jednotka vyplatila odmeny vo výške 3.888 Eur.

P. Prehľad zmien vlastného imania

Tabuľka č. 1

Položka vlastného imania a	Bežné účtovné obdobie				
	Stav na začiatku účtovného obdobia b	Prírastky c	Úbytky d	Presuny e	Stav na konci účtovného obdobia f
Základné imanie	16.930				16.930
Vlastné akcie a vlastné obchodné podiely					
Zmena základného imania					
Pohľadávky za upísané vlastné imanie					
Emisné ážio					
Ostatné kapitálové fondy					
Zákonný rezervný fond (nedeliteľný fond) z kapitálových vkladov					
Oceňovacie rozdiely z precenenia majetku a záväzkov					
Oceňovacie rozdiely z kapitálových účastí					
Oceňovacie rozdiely z precenenia pri zlúčení, splynutí a rozdelení					

Zákonný rezervný fond	2.634				2.634
Nedeliteľný fond					
Štatutárne fondy a ostatné fondy	117.339				117.339
Nerozdelený zisk minulých rokov	371.464	7.296	4.500		374.260
Neuhradená strata minulých rokov					
Výsledok hospodárenia bežného účtovného obdobia	7.2974	1.524	7.297		1.524
Vyplatené dividendy					
Ostatné položky vlastného imania					
Účet 491 - Vlastné imanie fyzickej osoby - podnikateľa					

Základné imanie zapísané do obchodného registra 6.11.2009.

Návrh na rozdelenie zisku spoločnosti k 31.12.2014.

Spoločnosť v roku 2014 vykázala zisk vo výške 1.524 Eur, ktorý bude zúčtovaný ako nerozdelený zisk minulých rokov.

POZNÁMKY

individuálnej účtovnej závierky
účtovná jednotka **MEVA-SK s.r.o. Rožňava**
obdobie 01/2014 – 12/2014
predchádzajúce obdobie 01/2013 – 12/2013

A. Informácie o účtovnej jednotke

a) dátum založenia účtovnej jednotky a dátum jej vzniku

Obchodná spoločnosť MEVA-SK s.r.o. Rožňava, Krátka 574, 049 51 Brzotín bola založená dňa 18.10.1993 a do obchodného registra bola zapísaná 26.11.1993 na Obchodnom registri súdu Košice I, oddiel Sro, vložka číslo 3820/V. Spoločnosť vznikla dňa 17.1.1994.

Od 1.1.2013 sa zmenilo obchodné meno spoločnosti z pôvodného názvu MEVAKO s.r.o. na nový názov spoločnosti MEVA-SK s.r.o. Rožňava. Nový názov vznikol v súlade s koncepciou rozvoja našej spoločnosti, ktorá je členom skupiny Meva group. Zmena názvu spoločnosti bola zapísaná do obchodného registra dňa 6.12.2012.

b) opis hospodárskej činnosti účtovnej jednotky

Predmetom činnosti účtovnej jednotky je obchodná činnosť. Spoločnosť sa zaoberá predajom nádob na komunálny odpad, rôzne druhy priemyselných nebezpečných odpadov, zariadení na olejové hospodárstvo, skladové hospodárstvo, manipulačnej techniky a kovových obalov.

c) údaje o počte zamestnancov

1. Informácie k prílohe č. 3 časti A. písm. c) o počte zamestnancov

Názov položky	Bežné účtovné obdobie	Bezprostredne predchádzajúce účtovné obdobie
Priemerný prepočítaný počet zamestnancov	19	18
Stav zamestnancov ku dňu, ku ktorému sa zostavuje účtovná závierka, z toho:	19	18
počet vedúcich zamestnancov	2	2

- a) Účtovná jednotka nie je neobmedzene ručiacim spoločníkom v iných účtovných jednotkách.
- b) Účtovná závierka obchodnej spoločnosti zostavená k 31. decembru 2014 je zostavená ako riadna účtovná závierka podľa § 17 odst. 6 zákona č. 431/2002 Z.z. o účtovníctve v znení neskorších predpisov.
- c) Účtovná závierka bola schválená za bezprostredne predchádzajúce účtovné obdobie valným zhromaždením obchodnej spoločnosti dňa 30.5.2014. Účtovná závierka spolu s výročnou správou a správou audítora o overení účtovnej závierky k 31.12.2013 bola uložená do zbierky listín obchodného registra dňa 20.7.2014.

C. Informácie o konsolidovanom celku

- a) Obchodné meno a sídlo konsolidujúcej účtovnej jednotky, ktorá zostavuje konsolidovanú účtovnú závierku za všetky skupiny účtovných jednotiek konsolidovaného celku, pre ktorú je účtovná jednotka konsolidovanou účtovnou jednotkou: MEVA a. s., Na Urbance 632, 413 01 Roudnice nad Labem
- b) obchodné meno a sídlo konsolidujúcej účtovnej jednotky, ktorá zostavuje konsolidovanú účtovnú závierku za tú skupinu účtovných jednotiek konsolidovaného celku, ktorého súčasťou je aj účtovná jednotka: MEVA a.s., Na Urbance 632, 413 01 Roudnice nad Labem
- c) obchodné meno a sídlo konsolidujúcej účtovnej jednotky, v ktorej sú prístupné konsolidované účtovné závierky a adresa príslušného registrového súdu, ktorý vedie obchodný register, v ktorom sa uložia tieto konsolidované účtovné závierky: MEVA a.s., Na Urbance 632, 413 01 Roudnice nad Labem, Krajský súd Ústí nad Labem B 27

- d) materská účtovná jednotka nie je oslobodená od povinnosti zostaviť konsolidovanú účtovnú závierku a konsolidovanú výročnú správu

E. Informácie o účtovných zásadách a účtovných metódach

- a) Spoločnosť zostavila účtovnú závierku za predpokladu nepretržitého pokračovania vo svojej činnosti.
- b) Účtovná jednotka nezmenila účtovné metódy, zásady oproti predchádzajúcemu účtovnému obdobiu.
- c) spôsobe oceňovania jednotlivých zložiek majetku a záväzkov v členení na
1. Dlhodobý nehmotný majetok obstaraný kúpou účtovná jednotka oceňuje obstarávacou cenou, ktorá zahŕňa cenu obstarania a náklady súvisiace s obstaraním. Spoločnosť v bežnom roku nakupovala nehmotný investičný majetok.
 2. Dlhodobý nehmotný majetok obstaraný vlastnou činnosťou účtovná jednotka netvorila.
 3. Dlhodobý nehmotný majetok obstaraný iným spôsobom účtovná jednotka neeviduje.
 4. Dlhodobý hmotný majetok obstaraný kúpou účtovná jednotka oceňovala obstarávacou cenou, ktorá zahŕňa cenu obstarania a náklady súvisiace s obstaraním. Spoločnosť v bežnom roku nakupovala hmotný investičný majetok.
 5. Dlhodobý hmotný majetok obstaraný vlastnou činnosťou účtovná jednotka netvorila.
 6. Dlhodobý hmotný majetok obstaraný iným spôsobom účtovná jednotka neeviduje.
 7. Dlhodobý finančný majetok účtovná jednotka neeviduje
 8. Zásoby obstarané kúpou oceňovala účtovná jednotka obstarávacou cenou, ktorú tvorí cena obstarania a náklady súvisiace s obstaraním, prepravné a pod. Pri prijímaní na sklad sa rozpočítali s cenou obstarania na technickú jednotku obstaranej zásoby. V prípade, že bolo obtiažne stanoviť konkrétne druh tovaru, ku ktorému tieto náklady patrili, účtovali sa na kalkulačný účet a rozpúšťali sa postupom záväzne stanoveným vo vnútro podnikovej smernici. Zásoby boli pri nákupe prijímané na sklad a v účtovnej evidencii analyticky rozčlenené podľa skladov. Pri vyskladnení zásob spoločnosť používala metódu FIFO. Pri účtovaní zásob postupovala spoločnosť podľa Postupov účtovania, ÚT I, čl. 2. spôsobom A účtovania zásob.
 9. Zásoby vytvorené vlastnou činnosťou účtovná jednotka netvorila.
 10. Zásoby obstarané iným spôsobom účtovná jednotka neeviduje.
 11. Zákazkovú výrobu a zákazkovú výstavbu nehnuteľnosti určenej na predaj účtovná jednotka neeviduje.
 12. Pohľadávky pri ich vzniku účtovná jednotka oceňovala menovitou hodnotou, zníženou o opravnú položku k nedobytným pohľadávkam.
 13. Krátkodobý finančný majetok oceňovala menovitou hodnotou.
 14. Časové rozlíšenie na strane aktív súvahy – náklady budúcich období sa vykazovali vo výške, ktorá je potrebná na dodržanie zásady vecnej a časovej súvislosti s účtovným obdobím.
 15. Záväzky, vrátane rezerv, dlhopisov, pôžičiek a úverov pri ich vzniku oceňovala účtovná jednotka menovitou hodnotou. Účtovná jednotka účtovala o záväzkoch v cudzej mene, ktoré prepočítala na euro kurzom určeným v kurzovom lístku Európskej centrálnej banky v deň predchádzajúci dňu uskutočnenia účtovného prípadu. Účtovná jednotka ku dňu zostavenia účtovnej závierky oceňovala záväzky obstarávacou cenou.
 16. Časové rozlíšenie na strane pasív súvahy účtovná jednotka – výdavky budúcich období sa vykazovali vo výške, ktorá je potrebná na dodržanie zásady vecnej a časovej súvislosti s účtovným obdobím.
 17. Deriváty účtovná jednotka neeviduje.
 18. Majetok a záväzky zabezpečené derivátmi účtovná jednotka neeviduje.
 19. Prenajatý majetok a majetok obstaraný na základe zmluvy o kúpe prenajatej veci účtovná jednotka neeviduje.
 20. Majetok obstaraný v privatizácii účtovná jednotka neeviduje.
 21. Daň z príjmov – náklad z titulu z príjmov právnickej osoby spoločnosť vypočíta pomocou platnej daňovej sadzby z účtovného zisku upraveného o trvalé alebo dočasne daňovo neuznatelné náklady a daňovo neuznatelné výnosy. Odložená daň sa vzťahuje na dočasné rozdiely medzi účtovnou hodnotou majetku vykázanou v súvahe a ich daňovou základňou a výpočtu z rezervy na odmeny.
- d) tvorbe odpisového plánu pre dlhodobý majetok, pričom sa uvádza doba odpisovania, sadzby odpisov a odpisové metódy pre účtovné odpisy

Odpisovaný plán účtovných odpisov DNM vychádzal z toho, že vzal za základ spôsob odpisovania podľa daňových odpisov. Odpisové sadzby pre účtovné a daňové odpisy nehmotného investičného majetku sa rovnajú. Odpisový plán účtovný jednotka zostavila interným predpisom, v ktorom vychádzala z predpokladaného opotrebenia zaraďovaného majetku zodpovedajúceho bežným podmienkam jeho používania. Odpisovať sa začína v nasledujúcom mesiaci od zaradenia nehmotného majetku do používania.

Nehmotný majetok, ktorého obstarávací cena je 1660 Eur a od 1.3.2009 2.400 Eur a nižšia s dobou použiteľnosti dlhšou ako jeden rok sa účtuje na účet 518 – Ostatné služby. Nehmotný majetok, ktorého ocenenie je vyššie, zaraďuje účtovná jednotka do dlhodobého nehmotného majetku.

Druh DNM	Predpokladaná doba používania	Ročná odpisová sadzba v %	Metóda odpisovania
Licencia	4	25	rovnomerná
Softvér	5	20	rovnomerná

Odpisový plán účtovných odpisov hmotného majetku účtovná jednotka zostavila interným predpisom, v ktorom vychádzala z predpokladaného opotrebenia zaraďovaného majetku zodpovedajúceho bežným podmienkam jeho používania. Odpisové sadzby pre účtovné a daňové odpisy sa rovnajú. Odpisovať sa začína v nasledujúcom mesiaci od zaradenia hmotného majetku do používania.

O dlhodobom hmotnom majetku, ktorého obstarávací cena je 996 Eur, od 1.3.2009 v ocenení rovnom alebo nižšom ako 1.700 Eur účtovala účtovná jednotka na ľarchu účtu 50133 – Spotreba.

Dlhodobý hmotný majetok vrátane technického zhodnotenia, ktorý bol uvedený do používania do 28.2.2009 v ocenení rovnom alebo nižšom ako 1.700 Eur sa považuje za dlhodobý hmotný majetok aj po tomto dátume a pokračuje sa v jeho odpisovaní. Hmotný majetok, ktorého ocenenie je vyššie, zaradila účtovná jednotka do dlhodobého majetku. V niektorých prípadoch je zaradený majetok do 1.700 Eur, ak sa používa dlhšie ako 1 rok. Ďalej sa evidencia hmotného majetku do 1.700 Eur sleduje v pomocnej evidencii. Evidencia dlhodobého hmotného majetku je vedená na počítači a zabezpečuje výpočet účtovných odpisov v priebehu roka. Účtovná jednotka odpisuje majetok v súlade so zákonom o daniach z príjmov. Mesačne zaúčtováva účtovný odpis. Pri výpočte hospodárskeho výsledku a stanovenia výšky dane z príjmov boli vypočítané daňové odpisy, ktoré boli vyššie ako účtovné o 3.425 Eur. O túto čiastku sa znížil výsledok hospodárenia pre výpočet daňovej povinnosti.

Spôsob zostavenia účtovného odpisovaného plánu pre dlhodobý majetok a použité účtovné odpisové metódy pri stanovení účtovaných odpisov:

Druh DHM	Predpokladaná doba odpisovania	Ročná odpisová sadzba v %	Metóda odpisovania
Stavby	20	2,5	Rovnomerná
Kanc.stroje a zariadenia	4	25	Rovnomerná
Stroje, prístroje a zariad	12	6,6	Rovnomerná
Inventár	6	12,50	Rovnomerná
Dopravné prostriedky na leasing	3	33,3	Rovnomerná

- e) **dotáciách poskytnutých na obstaranie majetku s uvedením zložky majetku a ich ocenenia**
Účtovná jednotka neeviduje

F. Informácie o údajoch vykázaných na strane aktív súvahy

a) prehľad o dlhodobom nehmotnom a dlhodobom hmotnom majetku

2. Informácie k prílohe č. 3 časti F. písm. a) o dlhodobom nehmotnom majetku

Tabuľka č. 1

Dlhodobý nehmotný majetok a	Bežné účtovné obdobie							
	Aktivo- vané náklady na vývoj b	Softvér c	Oceni- teľné práva d	Goodwill e	Ostat- ný DNM f	Obsta- rávaný DNM g	Poskytnuté preddavky na DNM h	Spolu i
Prvotné ocenenie								
Stav na začiatku účtovného obdobia			6.751					6.751
Prírastky		2.437						2.437
Úbytky								
Presuny								
Stav na konci účtovného obdobia		2.437	6.751					9.188
Oprávky								
Stav na začiatku účtovného obdobia			6.751					6.751
Prírastky		82						82
Úbytky								
Presuny								
Stav na konci účtovného obdobia		82	6.751					6.833
Opravné položky								
Stav na začiatku účtovného obdobia								
Prírastky								
Úbytky								
Presuny								
Stav na konci účtovného obdobia								
Zostatková hodnota								
Stav na začiatku účtovného obdobia			0					0
Stav na konci účtovného obdobia		2.355	0					2.355

Tabuľka č. 2

Dlhodobý nehmotný majetok a	Bezprostredne predchádzajúce účtovné obdobie							
	Aktivo- vané náklady na vývoj b	Softvér c	Oceni- teľné práva d	Goodwill e	Ostat- ný DNM f	Obsta- rávaný DNM g	Poskytnuté preddavky na DNM h	Spolu i
Prvotné ocenenie								
Stav na začiatku účtovného obdobia			6.751					6.751
Prírastky								
Úbytky								
Presuny								
Stav na konci účtovného obdobia			6.751					6.751
Oprávky								
Stav na začiatku účtovného obdobia			6.751					6.751
Prírastky								
Úbytky								
Presuny								
Stav na konci účtovného obdobia			6.751					6.751
Opravné položky								
Stav na začiatku účtovného obdobia								
Prírastky								
Úbytky								
Presuny								
Stav na konci účtovného obdobia								
Zostatková hodnota								
Stav na začiatku účtovného obdobia			0					0
Stav na konci účtovného obdobia			0					0

3. Informácie k prílohe č. 3 časti F. písm. c) o dlhodobom nehmotnom majetku

Dlhodobý nehmotný majetok	Hodnota za bežné účtovné obdobie
Dlhodobý nehmotný majetok, na ktorý je zriadené záložné právo	-

4. Informácie k prílohe č. 3 časti F. písm. a) o dlhodobom hmotnom majetku

Tabuľka č. 1

Dlhodobý hmotný majetok a	Bežné účtovné obdobie								
	Pozemky b	Stavby c	Samostatné hnutelné veci a súbory hnutelných vecí d	Pestovateľské celky trvalých porastov e	Základné stádo a ťažné zvieratá f	Ostatný DHM g	Obstarávaný DHM h	Poskytnuté preddavky na DHM i	Spolu j
Prvotné ocenenie									
Stav na začiatku účtovného obdobia	33.194	367.806	425.319						826.319
Prírastky		3.854	53.195						57.049
Úbytky		1.992	72.834						74.826
Presuny									
Stav na konci účtovného obdobia	33.194	369.668	405.680						808.542
Oprávky									
Stav na začiatku účtovného obdobia		119.243	309.780						429.023
Prírastky		11.835	54.949						66.784
Úbytky		1.992	72.834						74.826
Presuny									
Stav na konci účtovného obdobia		129.086	291.895						420.981
Opravné položky									
Stav na začiatku účtovného obdobia									
Prírastky									
Úbytky									
Presuny									
Stav na konci účtovného obdobia									

Zostatková hodnota										
Stav na začiatku účtovného obdobia	33.194	248.563	115.539							397.296
Stav na konci účtovného obdobia	33.194	240.582	113.785							387.561

Tabuľka č. 2

Dlhodobý hmotný majetok	Bezprostredne predchádzajúce účtovné obdobie									
	Pozemky	Stavby	Samostatné hnutelné veci a súbory hnutelných vecí	Pestovateľské celky trvalých porastov	Základné stádo a ťažné zvieratá	Ostatný DHM	Obstarávaný DHM	Poskytnuté preddavky na DHM	Spolu	
a	b	c	d	e	f	g	h	i	j	
Prvotné ocenenie										
Stav na začiatku účtovného obdobia	33.194	366.656	419.596							819.446
Prírastky		1.150	31.142							32.292
Úbytky			25.419							25.419
Presuny										
Stav na konci účtovného obdobia	33.194	367.806	425.319							826.319
Oprávky										
Stav na začiatku účtovného obdobia		107.729	258.706							366.435
Prírastky		11.514	76.493							88.007
Úbytky			25.419							25.419
Presuny										
Stav na konci účtovného obdobia		119.243	309.780							429.023
Opravné položky										
Stav na začiatku účtovného obdobia										

Prírastky									
Úbytky									
Presuny									
Stav na konci účtovného obdobia									
Zostatková hodnota									
Stav na začiatku účtovného obdobia	33.194	258.927	160.890						453.011
Stav na konci účtovného obdobia	33.194	248.563	115.539						397.296

5. Informácie k prílohe č. 3 časti F. písm. c) o dlhodobom hmotnom majetku

Dlhodobý hmotný majetok	Hodnota za bežné účtovné obdobia
Dlhodobý hmotný majetok, na ktorý je zriadené záložné právo	-

b) spôsob a výška poistenia dlhodobého nehmotného a dlhodobého hmotného majetku

Účtovná jednotka má uzatvorenú poisťovaciu zmluvu na :

poistenie výroby, obchodu a služieb, podnikateľskej a inej činnosti s poisťovňou Generali Slovensko a.s. a to v tomto rozsahu:

- a/ poistenie pre prípad škôd spôsobených krádežou, vlámaním alebo lúpežným prepadnutím
 - súbor hnutelných vecí poist. čiastka 23.236 Eur
- b/ poistenie hnutelných vecí proti živelným nebezpečenstvám
 - súbor hnutelných vecí poist. čiastka 23.236 Eur
- c/ poistenie budov a iných stavieb proti živelným nebezpečenstvám
 - administratívna budova poist. čiastka 132.776 Eur
 - skladová hala poist. čiastka 99.582 Eur
- d/ poistenie elektronických zariadení poist. čiastka 8.132 Eur

Havarijné poistenie motorových vozidiel so zľavou za spôsob zabezpečenia.

c) Prehľad o dlhodobom nehmotnom majetku a dlhodobom hmotnom majetku, na ktorý je zriadené záložné právo a o dlhodobom majetku, pri ktorom má účtovná jednotka obmedzené právo s ním nakladať

Účtovná jednotka eviduje kontokorentný úver v maximálnej sume 500.000 Eur.

Úver je zabezpečený

a/ 3 ks vlastné blanco zmenky s avalom spoločnosti MEVA a.s. k zabezpečeniu poskytnutého úveru s príslušenstvom a všetkými poplatkami a výdavkami banky

b/ zriadením záložného práva k nehnuteľnostiam zapísaným na liste vlastníctva č. 1155, zo dňa 1.6.2011 katastrálne územie Brzotín, ktoré sú vo výhradnom vlastníctve klienta

pozemky

Parcela č. 1388/1	Zastavané plochy	Výmera – 5176 m ²
Parcela č. 1388/2	Zastavané plochy	Výmera – 470 m ²
Parcela č. 1388/3	Zastavané plochy	Výmera – 149 m ²
Parcela č. 1388/4	Zastavané plochy	Výmera – 1023 m ²
Parcela č. 1388/5	Zastavané plochy	Výmera – 46 m ²
Parcela č. 1388/6	Ostatné plochy	Výmera – 199 m ²
Parcela č. 1388/7	Ostatné plochy	Výmera - 400 m ²
Parcela č. 1388/8	Ostatné plochy	Výmera – 181 m ²
Parcela č. 1388/9	Zastavané plochy	Výmera – 300 m ²

stavby

Prevádzková budova	Súpisné č. 575	Na parcele č. 1388/2
Administratívna budova	Súpisné č. 574	Na parcele č. 1388/3
Stavba-sklad		Na parcele č. 1388/9

Dlhodobý hmotný majetok	Hodnota za bežné účtovné obdobie
Dlhodobý hmotný majetok, na ktorý je zriadené záložné právo	267.292
Dlhodobý hmotný majetok, pri ktorom má účtovná jednotka obmedzené právo s ním nakladať	

d) dlhodobý majetok, pri ktorom vlastnícke právo nadobudol veriteľ zmluvou o zabezpečovacom prevode práva, ale ktorý užíva účtovná jednotka na základe zmluvy o výpožičke účtovná jednotka neeviduje

e) nadobudnutý dlhodobý nehnuteľný majetok alebo prevedený dlhodobý nehnuteľný majetok, pri ktorom nebolo vlastnícke právo zapísané vkladom do katastra nehnuteľnosti do dňa, ku ktorému sa zostavuje účtovná závierka, pričom účtovná jednotka tento majetok užíva účtovná jednotka neeviduje

g) údaje, ktoré sa účtujú na účte 097 – Opravná položka k nadobudnutému majetku účtovná jednotka neúčtovala

h) výskumná a vývojová činnosť účtovnej jednotky za bežné účtovné obdobie účtovná jednotka nevykazuje

i) štruktúra dlhodobého finančného majetku účtovná jednotka nevykazuje

j) – n) prehľad o pohybe dlhodobého finančného majetku účtovná jednotka nevykazuje

m) prehľad o dlhodobom finančnom majetku, na ktorý je zriadené záložné právo alebo obmedzené právo s ním nakladať účtovná jednotka nevykazuje

o) Informácie o opravných položkách k zásobám a o dôvodoch tvorby a zúčtovania opravných položiek k zásobám

6. Informácie k prílohe č. 3 časti F. písm. o) o opravných položkách k zásobám

Tabuľka č. 1

Zásoby	Bežné účtovné obdobie				
	Stav OP na začiatku účtovného obdobia	Tvorba OP	Zúčtovanie OP z dôvodu zániku opodstatnenosti	Zúčtovanie OP z dôvodu vyradenia majetku z účtovníctva	Stav OP na konci účtovného obdobia
a	b	c	d	e	f
Materiál					
Nedokončená výroba a polotovary vlastnej výroby					
Výrobky					
Zvieratá					
Tovar	237				237
Nehnutelnosť na predaj					
Poskytnuté preddavky na zásoby					
Zásoby spolu	237				237

p) Informácie o zásobách, na ktoré je zriadené záložné právo a o zásobách, pri ktorých má účtovná jednotka obmedzené právo s nimi nakladať účtovná jednotka neeviduje

q) Informácie o zákazkovej výrobe a o zákazkovej výstavbe nehnuteľnosti určenej na predaj účtovná jednotka neúčtovala

r) opravné položky k pohľadávkam, dôvod tvorby a zúčtovania opravných položiek účtovná jednotka v priebehu roka netvorila

7. Informácie k prílohe č. 3 časti F. písm. r) o vývoji opravnej položky k pohľadávkam

Pohľadávky	Bežné účtovné obdobie				
	Stav OP na začiatku účtovného obdobia	Tvorba OP	Zúčtovanie OP z dôvodu zániku opodstatnenosti	Zúčtovanie OP z dôvodu vyradenia majetku z účtovníctva	Stav OP na konci účtovného obdobia
a	b	c	d	e	f
Pohľadávky z obchodného styku	43.107				43.107
Pohľadávky voči DÚJ a MÚJ					
Ostatné pohľadávky v rámci kons. celku					
Pohľadávky voči spoločníkom, členom a združeniu					
Iné pohľadávky					
Pohľadávky spolu	43.107				43.107

8. Informácie k prílohe č. 3 časti F. písm. s) o vekovej štruktúre pohľadávok

Názov položky a	V lehote splatnosti b	Po lehote splatnosti c	Pohľadávky spolu d
Dlhodobé pohľadávky			
Pohľadávky z obchodného styku			
Pohľadávky voči DÚJ a MÚJ			
Ostatné pohľadávky v rámci konsolidovaného celku			
Pohľadávky voči spoločníkom, členom a združeniu			
Iné pohľadávky			
Dlhodobé pohľadávky spolu			
Krátkodobé pohľadávky			
Pohľadávky z obchodného styku	459.054	354.129	813.182
Pohľadávky voči DÚJ a MÚJ			
Ostatné pohľadávky v rámci konsolidovaného celku			
Pohľadávky voči spoločníkom, členom a združeniu			
Sociálne poistenie			
Daňové pohľadávky a dotácie	3.056		3.056
Iné pohľadávky	14.709		14.709
Krátkodobé pohľadávky spolu	476.819	354.129	830.948

t) a u) o pohľadávkach zabezpečených záložným právom alebo inou formou zabezpečenia – účtovná jednotka neviduje

9. Informácie k prílohe č. 3 časti F. písm. w) o krátkodobom finančnom majetku

Tabuľka č. 1

Názov položky	Bežné účtovné obdobie	Bezprostredne predchádzajúce účtovné obdobie
Pokladnica, ceniny	3.047	6.287
Bežné účty v banke alebo v pobočke zahraničnej banky	10.327	6.579
Vkladové účty v banke alebo v pobočke zahraničnej banky termínované		
Peniaze na ceste	-200	
Spolu	13.174	12.866

- x) o vývoji opravnej položky ku krátkodobému finančnému majetku – účtovná jednotka neúčtovala
- y) o krátkodobom finančnom majetku, na ktorý bolo zriadené záložné právo – účtovná jednotka neúčtovala
- za) o ocenení krátkodobého finančného majetku, ku dňu ku ktorému sa zostavuje účtovná závierka reálnou hodnotou – účtovná jednotka neúčtovala
- zb) o vlastných akciách – účtovná jednotka neúčtovala
- zd) o majetku prenajatom formou finančného prenájmu – účtovná jednotka neúčtovala

G. Informácie o údajoch vykázaných na strane pasív súvahy

a) vlastné imanie

2. Účtovná jednotka vykazuje základné imanie vo výške 16.930 Eur.
3. Základné imanie je v celej výške splatené.
4. Rozdelenie účtovného zisku alebo vysporiadanie účtovnej straty vykázané v predchádzajúcom účtovnom období

10. Informácie k prílohe č. 3 časti G. písm. a) tretiemu bodu o rozdelení účtovného zisku alebo o vysporiadaní účtovnej straty

Tabuľka č. 1

Názov položky	Bezprostredne predchádzajúce účtovné obdobie
Účtovný zisk	7.297
Rozdelenie účtovného zisku	Bežné účtovné obdobie
Prídel do zákonného rezervného fondu	
Prídel do štatutárnych a ostatných fondov	
Prídel do sociálneho fondu	
Prídel na zvýšenie základného imania	
Úhrada straty minulých období	
Prevod do nerozdeleného zisku minulých rokov	7.297
Rozdelenie podielu na zisku spoločníkom, členom	4.500
Iné	2.797
Spolu	0

5. Základné imanie tvoria tieto vklady spoločníkov:
Základné imanie je tvorené peňažnými vkladmi vo výške 16.930 Eur, peňažné vklady spoločníkov sú splatené
6. Prehľad o zisku alebo strate, ktorá nebola účtovaná ako náklad alebo výnos, ale priamo na účty vlastného imania, najmä zmeny reálnej hodnoty majetku, zmeny hodnoty majetku pri použití metódy vlastného imania; uvádza sa aj súčet ziskov a strát – účtovná jednotka neúčtovala
7. Zisk na akciu alebo podiel na základnom imaní – účtovná jednotka neeviduje

11. Informácie k prílohe č. 3 časti G. písm. b) o rezervách

Tabuľka č. 1

Názov položky a	Bežné účtovné obdobie				
	Stav na začiatku účtovného obdobia b	Tvorba c	Použitie d	Zrušenie e	Stav na konci účtovného obdobia f
Dlhodobé rezervy, z toho:					
Krátkodobé rezervy, z toho:	10.255	6.786	10.255		6.786
Na nevyč.dovolenky, vrát.poistného	5.588	3.960	5.588		3.960
Rezerva na audít	2.300	2.300	2.300		2.300
Rezerva na zverejnenie					
Rezerva na odmeny	2.367	526	2.367		526

Tabuľka č. 2

Názov položky a	Bezprostredne predchádzajúce účtovné obdobie				
	Stav na začiatku účtovného obdobia b	Tvorba c	Použitie d	Zrušenie e	Stav na konci účtovného obdobia f
Dlhodobé rezervy, z toho:					
Krátkodobé rezervy, z toho:	7.678	10.255	7.678		10.255
Na nevyč.dovolenky	3.878	5.588	3.878		5.588
Rezerva na audít	2.300	2.300	2.300		2.300
Rezerva na zverejnenie	100		100		1.400
Rezerva na odmeny	1.400	2.367	1.400		2.367

12. Informácie k prílohe č. 3 časti G. písm. c) a d) o záväzkoch

Názov položky	Bežné účtovné obdobie	Bezprostredne predchádzajúce účtovné obdobie
Dlhodobé záväzky spolu	29.446	20.991
Záväzky so zostatkovou dobou splatnosti nad päť rokov		
Záväzky so zostatkovou dobou splatnosti jeden rok až päť rokov	29.446	20.991
Krátkodobé záväzky spolu	549.356	783.117
Záväzky so zostatkovou dobou splatnosti do jedného roka vrátane	378.989	584.824
Záväzky po lehote splatnosti	170.367	198.293

13. Informácie k prílohe č. 3 časti F. písm. v) a časti G. písm. f) o odloženej daňovej pohľadávke alebo o odloženom daňovom záväzku

Názov položky	Bežné účtovné obdobie	Bezprostredne predchádzajúce účtovné obdobie
Dočasné rozdiely medzi účtovnou hodnotou majetku a daňovou základňou, z toho:	7.855	6.879
odpočítateľné		
zdaniteľné		
Dočasné rozdiely medzi účtovnou hodnotou záväzkov a daňovou základňou, z toho:		
odpočítateľné		
zdaniteľné		
Možnosť umorovať daňovú stratu v budúcnosti		
Možnosť previesť nevyužitú daňovú odpočty		
Sadzba dane z príjmov (v %)	22	22
Odložená daňová pohľadávka	116	521
Uplatnená daňová pohľadávka		
Zaúčtovaná ako náklad		
Zaúčtovaná do vlastného imania		
Odložený daňový záväzok	7.855	6.879
Zmena odloženého daňového záväzku		
Zaúčtovaná ako náklad	976	577
Zaúčtovaná do vlastného imania		
Iné		

14. Informácie k prílohe č. 3 časti G. písm. g) o záväzkoch zo sociálneho fondu

Názov položky	Bežné účtovné obdobie	Bezprostredne predchádzajúce účtovné obdobie
Začiatkový stav sociálneho fondu	351	233
Tvorba sociálneho fondu na ťarchu nákladov	945	889
Tvorba sociálneho fondu zo zisku		
Ostatná tvorba sociálneho fondu		
Tvorba sociálneho fondu spolu	945	889
Čerpanie sociálneho fondu	688	771
Konečný zostatok sociálneho fondu	608	351

h) informácie o vydaných dlhopisoch účtovná jednotka neevидуje

i) informácie o bankových úveroch, pôžičkách a krátkodobých finančných výpomociach

Účtovná jednotka eviduje kontokorentný úver v maximálnej sume 500.000 Eur odo dňa 04.09.2014 kedy bol urobený dodatok č. 6 k Rámcovej zmluve zo dňa 2.5.2011, reg.č. 21/11/BA.

Doba čerpania úveru je do 15.09.2015. Výška čerpaného úveru sa znižuje každou došlou úhradou v prospech kontokorentného účtu klienta.

Úver je zabezpečený

a/ 3 ks vlastné bianco zmenky s avalom spoločnosti MEVA a.s. k zabezpečeniu poskytnutého úveru s príslušenstvom a všetkými poplatkami a výdavkami banky

b/ zriadením záložného práva k nehnuteľnostiam zapísaným na liste vlastníctva č. 1155, katastrálne územie Brzotín, ktoré sú vo výhradnom vlastníctve klienta

Pozemky

Parcela č. 1388/1	Zastavané plochy	Výmera – 5176 m ²
Parcela č. 1388/2	Zastavané plochy	Výmera – 470 m ²
Parcela č. 1388/3	Zastavané plochy	Výmera – 149 m ²
Parcela č. 1388/4	Zastavané plochy	Výmera – 1023 m ²
Parcela č. 1388/5	Zastavané plochy	Výmera – 46 m ²
Parcela č. 1388/6	Ostatné plochy	Výmera – 199 m ²
Parcela č. 1388/7	Ostatné plochy	Výmera – 400 m ²
Parcela č. 1388/8	Ostatné plochy	Výmera – 181 m ²
Parcela č. 1388/9	Za Zastavané plochy	Výmera – 300 m ²

stavby

Prevádzková budova	Súpisné č. 575	Na parcele č. 1388/2
Administratívna budova	Súpisné č. 574	Na parcele č. 1388/3
Stavba – sklad		Na parcele č. 1388/9

15. Informácie k prílohe č. 3 časti G. písm. i) o bankových úveroch, pôžičkách a krátkodobých finančných výpomociach

Tabuľka č. 1

Názov položky	Mena	Úrok p. a. v %	Dátum splatnosti	Suma istiny v príslušnej mene za bežné účtovné obdobie	Suma istiny v eurách za bežné účtovné obdobie	Suma istiny v príslušnej mene za bezprostredne predchádzajúce účtovné obdobie
a	b	c	d	e	f	g
Dlhodobé bankové úvery						
Krátkodobé bankové úvery						
Kontokorentný úver	Eur	1,85	15.09.2015	417.192	417.192	4713945

Banka poskytla menom účtovnej jednotky uvedené bankové záruky

Benefit	Mena	Výška záruky	Dát.vystavenia	Dát.splatnosti	Typ záruky
Mesto Pov.Bystrica	Eur	5.000	17.7.2014	31.12.2014	Neplatobná záruka
Mesto Nitra	Eur	19.840	23.6.2014	31.3.2015	Neplatobná záruka

k) informácie o významných položkách derivátov za bežné účtovné obdobie – účtovná jednotka neeviduje

l) informácie o položkách zabezpečených derivátmi – účtovná jednotka neeviduje

m) informácie o majetku prenajatom formou finančného prenájmu u nájomcu

Účtovná jednotka účtovala v priebehu roka o finančnom prenájme – lízingu, ktorého predmetom boli úžitkové a nákladné autá.

16. Informácie k prílohe č. 3 časti G. písm. m) o majetku prenajatom formou finančného prenájmu

Názov položky	Bežné účtovné obdobie			Bezprostredne predchádzajúce účtovné obdobie		
	Splatnosť			Splatnosť		
	do jedného roka vrátane	od jedného roka do piatich rokov vrátane	viac ako päť rokov	do jedného roka vrátane	od jedného roka do piatich rokov vrátane	viac ako päť rokov
a	b	c	d	e	f	g
Istina	24.918	20.983		20.219	13.761	
Finančný náklad	1.574	951		1.207	283	
Spolu	26.492	21.934		21.426	14.044	

H. Informácie o výnosoch

c) Informácie o tržbách

Tržby za tovar SR	4.466.672
Tržby za služby SR	39.283
Tržby z predaja majetku	6.833
Tržby za tovar ČR	14.380
Tržby za služby ČR	8.509

17. Informácie k prílohe č. 3 časti H. písm. b) o zmene stavu vnútroorganizačných zásob

Názov položky	Bežné účtovné obdobie	Bezprostredne predchádzajúce účtovné obdobie		Zmena stavu vnútroorganizačných zásob	
	Konečný zostatok	Konečný zostatok	Začiatkový stav	Bežné účtovné obdobie	Bezprostredne predchádzajúce účtovné obdobie
a	b	c	d	e	f
Nedokončená výroba a polotovary vlastnej výroby					
Výrobky					
Zvieratá	33	33	33		
Spolu					
Manká a škody	x	x	x		
Reprezentačné	x	x	x		
Dary	x	x	x		
Iné	x	x	x		
Zmena stavu vnútroorganizačných zásob vo výkaze ziskov a strát	x	x	x		

18. Informácie k prílohe č. 3 časti H. písm. g) o čistom obrate

Názov položky	Bežné účtovné obdobie	Bezprostredne predchádzajúce účtovné obdobie
Tržby za vlastné výrobky		
Tržby z predaja služieb	47.792	57.638
Tržby za tovar	4.481.052	4.898.022
Výnosy zo zákazky		
Výnosy z nehnuteľnosti na predaj		
Iné výnosy súvisiace s bežnou činnosťou	13,667	
Čistý obrat celkom	4.542.511	4.955.660

I. Informácie o nákladoch

Náklady za poskytnuté služby, z toho: 233.558

prepravné služby	68.157
reklama, inzercia	14.970
opravy a udržiavanie	33.906
mýto	10.964
licenčné poplatky	20.071
ostatné služby	42.830

Ostatné významné položky nákladov z hospodárskej činnosti, z toho: 18.838

poistné	14.726
recyklačný fond	3.351

Finančné náklady, z toho: 21.862

kurzové straty	7
ostatné finančné náklady	10.654
nákladové úroky	11.201

19. Informácie k prílohe č. 3 časti I. o nákladoch voči audítorovi, audítorskej spoločnosti

Názov položky	Bežné účtovné obdobie	Bezprostredne predchádzajúce účtovné obdobie
Náklady voči audítorovi, audítorskej spoločnosti, z toho:	2.300	2.300
náklady za overenie individuálnej účtovnej závierky	2.300	2.300
iné uisťovacie audítorské služby		
súvisiace audítorské služby		
daňové poradenstvo		
ostatné neaudítorské služby		

Valné zhromaždenie konané dňa 30.5.2014 schválilo ako audítora na overenie účtovnej závierky za účtovné obdobie 2014 Ing. Moniku Kešelákovú audítoru Slovenskej komory audítorov č. 446.

J. Informácie o daniach z príjmov

20. Informácie k prílohe č. 3 časti J. písm. a) až e) o daniach z príjmov

Názov položky	Bežné účtovné obdobie	Bezprostredne predchádzajúce účtovné obdobie
Suma odloženej daňovej pohľadávky účtovanej ako náklad alebo výnos vyplývajúca zo zmeny sadzby dane z príjmov		
Suma odloženého daňového záväzku účtovaného ako náklad alebo výnos vyplývajúci zo zmeny sadzby dane z príjmov	1.381	56
Suma odloženej daňovej pohľadávky týkajúca sa umorenia daňovej straty, nevyužitých daňových odpočtov a iných nárokov, ako aj dočasných rozdielov predchádzajúcich účtovných období, ku ktorým sa v predchádzajúcich účtovných obdobiach odložená daňová pohľadávka neúčtovala		

Suma odloženého daňového záväzku, ktorý vznikol z dôvodu neúčtovania tej časti odloženej daňovej pohľadávky v bežnom účtovnom období, o ktorej sa účtovalo v predchádzajúcich účtovných obdobiach		
Suma neuplatneného umorenia daňovej straty, nevyužitých daňových odpočtov a iných nárokov a odpočítateľných dočasných rozdielov, ku ktorým nebola účtovaná odložená daňová pohľadávka		
Suma odloženej dani z príjmov, ktorá sa vzťahuje na položky účtované priamo na účty vlastného imania bez účtovania na účty nákladov a výnosov		

21. Informácie k prílohe č. 3 časti J. písm. f) a g) o daniach z príjmov

Názov položky a	Bežné účtovné obdobie			Bezprostredne predchádzajúce účtovné obdobie		
	Základ dane b	Daň c	Daň v % d	Základ dane e	Daň f	Daň v % g
Výsledok hospodárenia pred zdanením, z toho:	7.172	x	x	13.739	x	x
teoretická daň	x	1.578	22	x	3.160	23
Daňovo neuznané náklady	18.017	3.964		14.313	3.292	
Výnosy nepodliehajúce dani	5.793	1.274		289	66	
Vplyv nevykázananej odloženej daňovej pohľadávky						
Umorenie daňovej straty						
Zmena sadzby dane						
Iné						
Spolu	19.396	4.267	22	27.763	6.386	22
Splatná daň z príjmov	x	4.267		x	6.386	
Odložená daň z príjmov	x	1.381		x	56	
Celková daň z príjmov	x	4.267			6.442	

K. Informácie o údajoch na podsúvahových účtoch

Na podsúvahových účtoch účtovná jednotka eviduje:

- Odpísané pohľadávky 32.528
- Drobný investičný majetok 56.721

L. Informácie o iných aktívach a iných pasívach

Účtovná jednotka eviduje práva z licenčných zmlúv 6.751

M. Informácie o príjmoch a výhodách členov štatutárnych orgánov, dozorných orgánov a iných orgánov

Výška priznaných odmien za účtovné obdobie pre členov štatutárneho orgánu bola 4.800 Eur. Členom štatutárnych orgánov v bežnom roku účtovná jednotka vyplatila odmeny vo výške 3.888 Eur.

N. Informácie o ekonomických vzťahoch medzi účtovnou jednotkou a spriaznenými osobami

Zoznam obchodov	Názov spriaznenej osoby	Hodnota
- nákup tovaru	Meva a.s. Roudnice nad Labem	1.082.900
- nákup licenčné služby	Meva a.s. Roudnice nad Labem	20.071
- nákup služby	Meva a.s. Roudnice nad Labem	565
- predaj tovaru	Meva a.s. Roudnice nad Labem	8.233
- predaj služby	Meva a.s. Roudnice nad Labem	4.630
- nákup tovaru	MEVA.TEC s.r.o. Roudnice nad Labem	1.592.272
- nákup služby	MEVA-TEC s.r.o. Roudnice nad Labem	613
- predaj tovaru	MEVA-TEC s.r.o. Roudnice nad Labem	6.147
- predaj služby	MEVA-TEC s.r.o. Roudnice nad Labem	6.597

O. Informácie o skutočnostiach, ktoré nastali po dni, ku ktorému sa zostavuje účtovná závierka do dňa zostavenia účtovnej závierky

Účtovná jednotka neeviduje

P. Prehľad zmien vlastného imania

Zložky vlastného imania	Stav k 1.1.2014	Zvýšenie	Zníženie	Stav k 31.12.2014
Vlastné imanie	515.664	8.820	3.977	512.687
Základné imanie	16.930			16.930
Zákonný rezervný fond	2.634			2.634
Ostatné fondy zo zisku	117.339			117.339
Nerozdelený zisk min.r.	371.464	7.296	4.500	374.260
Výsledok hosp.min.rokov	371.464	7.296	4.500	374.260
Výsledok hosp.bež.roku	7.297	1.524	7.297	1.524

**IX. Tvorba a použitie zdrojov a prepočet hotovostných
Tokov (cash flow)**

Označenie položky	Obsah položky	Bežné účtovné obdobie	Bezprostredne predchádzajúce účtovné obdobie
	Peňažné toky z prevádzkovej činnosti		
Z/S	Výsledok hospodárenia z bežnej činnosti pred zdanením daňou z príjmov (+/-)	7172	13739
A. 1.	<i>Nepeňažné operácie ovplyvňujúce výsledok hospodárenia z bežnej činnosti pred zdanením daňou z príjmov (+/-), (súčet A. 1. 1. až A. 1. 13.)</i>	74509	105988
A. 1. 1.	Odpisy dlhodobého nehmotného majetku a dlhodobého hmotného majetku (+)	64265	71172
A. 1. 2.	Zostatková hodnota dlhodobého nehmotného majetku a dlhodobého hmotného majetku účtovaná pri vyradení tohto majetku do nákladov na bežnú činnosť, s výnimkou jeho predaja (+)	2601	23056
A. 1. 3.	Odpis opravnej položky k nadobudnutému majetku (+/-)		
A. 1. 4.	Zmena stavu dlhodobých rezerv (+/-)	-3469	2577
A. 1. 5.	Zmena stavu opravných položiek (+/-)		
A. 1. 6.	Zmena stavu položiek časového rozlíšenia nákladov a výnosov (+/-)		
A. 1. 7.	Dividendy a iné podiely na zisku účtované do výnosov (-)		
A. 1. 8.	Úroky účtované do nákladov (+)	11201	9310
A. 1. 9.	Úroky účtované do výnosov (-)	-89	-127
A.1. 10.	Kurzový zisk vyčíslený k peňažným prostriedkom a peňažným ekvivalentom ku dňu, ku ktorému sa zostavuje účtovná závierka (-)		
A. 1. 11.	Kurzová strata vyčíslená k peňažným prostriedkom a peňažným ekvivalentom ku dňu, ku ktorému sa zostavuje účtovná závierka (+)		
A. 1. 12.	Výsledok z predaja dlhodobého majetku, s výnimkou majetku, ktorý sa považuje za peňažný ekvivalent (+/-)		
A. 1. 13.	Ostatné položky nepeňažného charakteru, ktoré ovplyvňujú výsledok hospodárenia z bežnej činnosti, s výnimkou tých, ktoré sa uvádzajú osobitne v iných častiach prehľadu peňažných tokov (+/-)		
A. 2.	<i>Vplyv zmien stavu pracovného kapitálu, ktorým sa na účely tohto opatrenia rozumie rozdiel medzi obežným majetkom a krátkodobými záväzkami s výnimkou položiek obežného majetku, ktoré sú súčasťou peňažných prostriedkov a peňažných ekvivalentov, na výsledok hospodárenia z bežnej činnosti (súčet A. 2. 1. až A. 2. 4.)</i>	44983	-453075
A. 2. 1.	Zmena stavu pohľadávok z prevádzkovej činnosti (-/+)	279141	-451820
A. 2. 2.	Zmena stavu záväzkov z prevádzkovej činnosti (+/-)	-235181	-48085
A. 2. 3.	Zmena stavu zásob (-/+)	1023	46830
A. 2. 4.	Zmena stavu krátkodobého finančného majetku, s výnimkou majetku, ktorý je súčasťou peňažných prostriedkov a peňažných ekvivalentov (-/+)		

Označenie položky	Obsah položky	Bežné účtovné obdobie	Bezprostredne predchádzajúce účtovné obdobie
	Peňažné toky z prevádzkovej činnosti s výnimkou príjmov a výdavkov, ktoré sa uvádzajú osobitne v iných častiach prehľadu peňažných tokov (+/-), (súčet Z/S + A. 1. + A. 2.)	126664	-333348
A. 3.	Prijaté úroky, s výnimkou tých, ktoré sa začleňujú do investičných činností (+)	89	127
A. 4.	Výdavky na zaplatené úroky, s výnimkou tých, ktoré sa začleňujú do finančných činností (-)	-11201	-9437
A. 5.	Príjmy z dividend a iných podielov na zisku, s výnimkou tých, ktoré sa začleňujú do investičných činností (+)		
A. 6.	Výdavky na vyplatené dividendy a iné podiely na zisku, s výnimkou tých, ktoré sa začleňujú do finančných činností (-)		
	Peňažné toky z prevádzkovej činnosti (+/-), (súčet Z/S + A. 1. až A. 6.)	115552	-342658
A. 7.	Výdavky na daň z príjmov účtovnej jednotky, s výnimkou tých, ktoré sa začleňujú do investičných činností alebo finančných činností (-/+)	-3579	-6386
A. 8.	Príjmy mimoriadneho charakteru vzťahujúce sa na prevádzkovú činnosť (+)		
A. 9.	Výdavky mimoriadneho charakteru vzťahujúce sa na prevádzkovú činnosť (-)		
A.	Čisté peňažné toky z prevádzkovej činnosti (+/-), (súčet Z/S + A. 1. až A. 9.)	111973	-349044
	Peňažné toky z investičnej činnosti		
B. 1.	Výdavky na obstaranie dlhodobého nehmotného majetku (-)		
B. 2.	Výdavky na obstaranie dlhodobého hmotného majetku (-)	-59891	-37864
B. 3.	Výdavky na obstaranie dlhodobých cenných papierov a podielov v iných účtovných jednotkách, s výnimkou cenných papierov, ktoré sa považujú za peňažné ekvivalenty a cenných papierov určených na predaj alebo na obchodovanie (-)		
B. 4.	Príjmy z predaja dlhodobého nehmotného majetku (+)		
B. 5.	Príjmy z predaja dlhodobého hmotného majetku (+)		
B. 6.	Príjmy z predaja dlhodobých cenných papierov a podielov v iných účtovných jednotkách, s výnimkou cenných papierov, ktoré sa považujú za peňažné ekvivalenty a cenných papierov určených na predaj alebo na obchodovanie (+)		
B. 7.	Výdavky na dlhodobé pôžičky poskytnuté účtovnou jednotkou inej účtovnej jednotke, ktorá je súčasťou konsolidovaného celku (-)		
B. 8.	Príjmy zo splácania dlhodobých pôžičiek poskytnutých účtovnou jednotkou inej účtovnej jednotke, ktorá je súčasťou konsolidovaného celku (+)		
B. 9.	Výdavky na dlhodobé pôžičky poskytnuté účtovnou jednotkou tretím osobám s výnimkou dlhodobých pôžičiek poskytnutých účtovnej jednotke, ktorá je súčasťou konsolidovaného celku (-)		

Označenie položky	Obsah položky	Bežné účtovné obdobie	Bezprostredne predchádzajúce účtovné obdobie
B. 10.	Príjmy zo splácania pôžičiek poskytnutých účtovnou jednotkou tretím osobám, s výnimkou pôžičiek poskytnutých účtovnej jednotke, ktorá je súčasťou konsolidovaného celku (+)		
B. 11.	Prijaté úroky, s výnimkou tých, ktoré sa začleňujú do prevádzkových činností (+)		
B. 12.	Príjmy z dividend a iných podielov na zisku, s výnimkou tých, ktoré sa začleňujú do prevádzkových činností (+)		
B. 13.	Výdavky súvisiace s derivátmi s výnimkou, ak sú určené na predaj alebo na obchodovanie, alebo ak sa tieto výdavky považujú za peňažné toky z finančnej činnosti (-)		
B. 14.	Príjmy súvisiace s derivátmi s výnimkou, ak sú určené na predaj alebo na obchodovanie, alebo ak sa tieto výdavky považujú za peňažné toky z finančnej činnosti (+)		
B. 15.	Výdavky na daň z príjmov účtovnej jednotky, ak je ju možné začleniť do investičných činností (-)		
B. 16.	Príjmy mimoriadneho charakteru vzťahujúce sa na investičnú činnosť (+)		
B. 17.	Výdavky mimoriadneho charakteru vzťahujúce sa na investičnú činnosť (-)		
B. 18.	Ostatné príjmy vzťahujúce sa na investičnú činnosť (+)		
B. 19.	Ostatné výdavky vzťahujúce sa na investičnú činnosť (-)		
B.	Čisté peňažné toky z investičnej činnosti (súčet B. 1. až B. 19.)	-59891	-37864
	Peňažné toky z finančnej činnosti		
C. 1.	<i>Peňažné toky vo vlastnom imaní (súčet C. 1. 1. až C. 1. 8.)</i>		
C. 1. 1.	Príjmy z upísaných akcií a obchodných podielov (+)		
C. 1. 2.	Príjmy z ďalších vkladov do vlastného imania spoločníkmi alebo fyzickou osobou, ktorá je účtovnou jednotkou (+)		
C. 1. 3.	Prijaté peňažné dary (+)		
C. 1. 4.	Príjmy z úhrady straty spoločníkmi (+)		
C. 1. 5.	Výdavky na obstaranie alebo spätné odkúpenie vlastných akcií a vlastných obchodných podielov (-)		
C. 1. 6.	Výdavky spojené so znížením fondov vytvorených účtovnou jednotkou (-)		
C. 1. 7.	Výdavky na vyplatenie podielu na vlastnom imaní spoločníkmi účtovnej jednotky a fyzickou osobou, ktorá je účtovnou jednotkou (-)		
C.1. 8.	Výdavky z iných dôvodov, ktoré súvisia so znížením vlastného imania (-)		
C. 2.	<i>Peňažné toky vznikajúce z dlhodobých záväzkov a krátkodobých záväzkov z finančnej činnosti, (súčet C. 2. 1. až C. 2. 9.)</i>	57732	
C. 2. 1.	Príjmy z emisie dlhových cenných papierov (+)		
C. 2. 2.	Výdavky na úhradu záväzkov z dlhových CP (-)		

Označenie položky	Obsah položky	Bežné účtovné obdobie	Bezprostredne predchádzajúce účtovné obdobie
C. 2. 3.	Príjmy z úverov, ktoré účtovnej jednotke poskytla banka alebo pobočka zahraničnej banky, s výnimkou úverov, ktoré boli poskytnuté na zabezpečenie hlavného predmetu činnosti (+)	417192	396549
C. 2. 4.	Výdavky na splácanie úverov, ktoré účtovnej jednotke poskytla banka alebo pobočka zahraničnej banky, s výnimkou úverov, ktoré boli poskytnuté na zabezpečenie hlavného predmetu činnosti (-)	-471945	-20071
C. 2. 5.	Príjmy z prijatých pôžičiek (+)		
C. 2. 6.	Výdavky na splácanie pôžičiek (-)		
C. 2. 7.	Výdavky na úhradu záväzkov z používania majetku, ktorý je predmetom zmluvy o kúpe prenájatej veci (-)		
C. 2. 8.	Príjmy z ostatných dlhodobých záväzkov a krátkodobých záväzkov vyplývajúcich z finančnej činnosti účtovnej jednotky, s výnimkou tých, ktoré sa uvádzajú osobitne v inej časti prehľadu peňažných tokov (+)	7479	
C. 2. 9.	Výdavky na splácanie ostatných dlhodobých záväzkov a krátkodobých záväzkov vyplývajúcich z finančnej činnosti účtovnej jednotky, s výnimkou tých, ktoré sa uvádzajú osobitne v inej časti prehľadu peňažných tokov (-)		
C. 3.	Výdavky na zaplatené úroky, s výnimkou tých, ktoré sa začleňujú do prevádzkových činností (-)		
C. 4.	Výdavky na vyplatené dividendy a iné podiely na zisku, s výnimkou tých, ktoré sa začleňujú do prevádzkových činností (-)	-4500	-16999
C. 5.	Výdavky súvisiace s derivátmi, s výnimkou, ak sú určené na predaj alebo na obchodovanie, alebo ak sa považujú za peňažné toky z investičnej činnosti (-)		
C. 6.	Príjmy súvisiace s derivátmi, s výnimkou, ak sú určené na predaj alebo na obchodovanie, alebo ak sa považujú za peňažné toky z investičnej činnosti (+)		
C. 7.	Výdavky na daň z príjmov účtovnej jednotky, ak ich možno začleniť do finančných činností (-)		
C. 8.	Príjmy mimoriadneho charakteru vzťahujúce sa na finančnú činnosť (+)		
C. 9.	Výdavky mimoriadneho charakteru vzťahujúce sa na finančnú činnosť (-)		
C.	Čisté peňažné toky z finančnej činnosti (súčet C. 1. až C. 9.)	-51774	359479
D.	Čisté zvýšenie alebo čisté zníženie peňažných prostriedkov (+/-), (súčet A + B + C)	308	-27429
E.	Stav peňažných prostriedkov a peňažných ekvivalentov na začiatku účtovného obdobia (+/-)	12866	40295
F.	Stav peňažných prostriedkov a peňažných ekvivalentov na konci účtovného obdobia pred zohľadnením kurzových rozdielov vyčíslených ku dňu, ku ktorému sa zostavuje účtovná závierka (+/-)	13174	12866
G.	Kurzové rozdiely vyčíslené k peňažným prostriedkom a peňažným ekvivalentom ku dňu, ku ktorému		

Označenie položky	Obsah položky	Bežné účtovné obdobie	Bezprostredne predchádzajúce účtovné obdobie
	sa zostavuje účtovná závierka (+/-)		
H.	Zostatok peňažných prostriedkov a peňažných ekvivalentov na konci účtovného obdobia upravený o kurzové rozdiely vyčíslené ku dňu, ku ktorému sa zostavuje účtovná závierka (+/-)	13174	12866

X. Správa audítora

Správa nezávislého audítora

o overení účtovnej závierky zostavenej k 31. 12. 2014 pre spoločníkov obchodnej spoločnosti MEVA-SK s. r.o. Rožňava

Uskutočnila som audit pripojenej účtovnej závierky obchodnej spoločnosti MEVA-SK s. r.o. Rožňava, ktorá obsahuje súvahu zostavenú k 31. decembru 2014, súvisiaci výkaz ziskov a strát za rok, ktorý sa k uvedenému dátumu skončil, poznámky, ako aj prehľad významných účtovných zásad a ďalších vysvetľujúcich poznámok.

Zodpovednosť štatutárneho orgánu za účtovnú závierku

Za uvedenú účtovnú závierku je zodpovedný štatutárny orgán spoločnosti. Táto zodpovednosť zahŕňa návrh, implementáciu a zachovávanie interných kontrol relevantných pre prípravu a objektívnu prezentáciu finančných výkazov, ktoré neobsahujú významné nesprávnosti v dôsledku podvodu alebo chyby, ďalej výber a uplatňovanie vhodných účtovných zásad a účtovných metód, ako aj uskutočnenie účtovných odhadov primeraných za daných okolností.

Zodpovednosť audítora

Mojou zodpovednosťou je vyjadriť názor na túto účtovnú závierku na základe vykonaného auditu. Audit som uskutočnila v súlade s Medzinárodnými audítorskými štandardmi. Podľa týchto štandardov mám audit naplánovať a vykonať tak, aby som získala primerané uistenie, že účtovná závierka neobsahuje významné nesprávnosti. Súčasťou auditu je uskutočnenie postupov na získanie audítorských dôkazov o sumách a údajoch zverejnených vo finančných výkazoch. Audit ďalej obsahuje zhodnotenie použitých účtovných zásad a účtovných metód a primeranosti účtovných odhadov uskutočnených manažmentom, ako aj zhodnotenie prezentácie finančných výkazov ako celku.

Som presvedčená, že audit poskytuje primerané východisko pre moje audítorské stanovisko.

Stanovisko

Podľa môjho stanoviska, účtovná závierka poskytuje vo všetkých významných súvislostiach verný a pravdivý obraz o finančnej situácii spoločnosti MEVA-SK s.r.o. Rožňava k 31. decembru 2014 a výsledkoch jej hospodárenia za rok, ktorý sa skončil k uvedenému dátumu, v súlade so zákonom o účtovníctve.



Ing. Monika Kešeláková
číslo licencie: 446

Podpis audítora:

Adresa audítora:
Pod Kalváriou 9, 048 01 Rožňava

V Rožňave 30. 4. 2015

Dodatok správy audítora

o overení súladu výročnej správy s účtovnou závierkou
v zmysle zákona č. 540/2007 Z. z. § 23 odsek 5

štatutárnemu orgánu spoločnosti
MEVA-SK s.r.o. Rožňava

I. Overila som účtovnú závierku spoločnosti MEVA-SK s. r.o. Rožňava k 31. 12. 2014, ku ktorej som dňa 30. 4. 2015 vydala správu v nasledujúcom znení:

Stanovisko

Podľa môjho stanoviska, účtovná závierka poskytuje vo všetkých významných súvislostiach verný a pravdivý obraz o finančnej situácii spoločnosti MEVA-SK s.r.o. Rožňava k 31. decembru 2014 a výsledkoch jej hospodárenia za rok, ktorý sa skončil k uvedenému dátumu, v súlade so zákonom o účtovníctve.

II. Overila som taktiež súlad výročnej správy s vyššie uvedenou účtovnou závierkou. Za správnosť zostavenia výročnej správy je zodpovedný štatutárny orgán spoločnosti. Mojou úlohou je vydať na základe overenia stanovisko o súlade výročnej správy s účtovnou závierkou.

Overenie som vykonala v súlade s medzinárodnými audítorskými štandardami. Tieto štandardy požadujú, aby audítor naplánoval a vykonal overenie tak, aby získal primeranú istotu, že informácie uvedené vo výročnej správe, ktoré sú predmetom zobrazenia v účtovnej závierke, sú vo všetkých významných súvislostiach v súlade s príslušnou účtovnou závierkou. Informácie uvedené vo výročnej správe na stranách 3 – 4 a 50 - 66 a v prílohách som posúdila s informáciami uvedenými v účtovnej závierke k 31. decembru 2014. Iné údaje a informácie, ako účtovné informácie získané z účtovnej závierky a účtovných kníh som neoverovala. Som presvedčená, že vykonané overenie poskytuje primeraný podklad pre vyjadrenie stanoviska audítora.

Podľa môjho stanoviska uvedené účtovné informácie vo výročnej správe spoločnosti MEVA-SK s. r.o. Rožňava poskytujú vo všetkých významných súvislostiach pravdivý a verný obraz o účtovnej závierke k 31. decembru 2014 a sú v súlade so zákonom o účtovníctve č. 431/2002 Z. z. v znení neskorších predpisov.

Ing. Monika Kešeláková
licencia č. 446



Podpis audítora:

Adresa audítora:
Pod Kalváriou 9
048 01 Rožňava

V Rožňave 30. 4. 2015

V Rožňave dňa 27.3.2015

Vyhotovil: Ing. Tomáš Jarco

Overil: Ing. Monika Kešeláková

