

RAJO a.s.

Poznámky individuálnej účtovnej závierky

Zostavenej k 31. decembru 2014

(údaje v tabuľkách sú uvedené v celých eurách, ak nie je uvedené inak)

Poznámka:

V poznámkach sa uvádzajú informácie ustanovené opatrením o obsahu poznámok k individuálnej účtovnej závierke, pre ktoré má účtovná jednotka obsahovú náplň. Všetky údaje a informácie uvedené v týchto poznámkach vychádzajú z účtovníctva a nadväzujú na individuálne účtovné výkazy. Hodnotové údaje sú uvedené v eurocentoch alebo celých eurách (pokiaľ nie je uvedené inak).

**I. VŠEOBECNÉ INFORMÁCIE****1. Základné údaje o spoločnosti**

Obchodné meno a sídlo	RAJO a. s. Studená 35, 823 55 Bratislava
Dátum založenia	24. júna 1992
Dátum vzniku (podľa obchodného registra)	1. augusta 1992
Hospodárska činnosť	<ul style="list-style-type: none"> <li>- Nákup a spracovanie mlieka,</li> <li>- výroba mliečnych výrobkov a mrazených krémov,</li> <li>- obchodná činnosť,</li> <li>- distribúcia výrobkov,</li> <li>- výroba ovocných štiav,</li> <li>- výroba potravín a potravinárskych výrobkov.</li> </ul>

**2. Zamestnanci**

Názov položky	2014	2013
Priemerný prepočítaný počet zamestnancov	375	372
Stav zamestnancov ku dňu, ku ktorému sa zostavuje účtovná závierka	376	354
z toho: vedúci zamestnanci	17	16

**3. Neobmedzené ručenie**

RAJO nie je neobmedzene ručiacim spoločníkom v žiadnej obchodnej spoločnosti.

**4. Právny dôvod zostavenia účtovnej závierky**

Táto účtovná závierka je riadna individuálna účtovná závierka spoločnosti RAJO a. s. (ďalej „RAJO“ alebo „spoločnosť“). Bola zostavená za účtovné obdobie od 1. januára do 31. decembra 2014 podľa slovenských právnych predpisov, a to zákona o účtovníctve a postupov účtovania pre podnikateľov.

Účtovná závierka je zostavená na všeobecné použitie. Informácie v nej uvedené nie je možné použiť na účely akéhokoľvek špecifického používateľa ani na posúdenie jednotlivých transakcií. Používatelia účtovnej závierky by sa pri rozhodovaní nemali spoliehať na túto účtovnú závierku ako jediný zdroj informácií.

**5. Schválenie účtovnej závierky za rok 2013**

Účtovnú závierku spoločnosti RAJO a. s., za rok 2013 schválilo riadne valné zhromaždenie a dozorná rada, ktoré sa konalo dňa 12. decembra 2014.

**6. Členovia orgánov spoločnosti**

Orgán	Funkcia	Meno
Predstavenstvo	predseda	Ing. Erwin Horvath
	člen	Dipl. BW Christian Sedlatschek
	člen	Mgr. Zuzana Stanová
Dozorná rada	predseda	Josef Anton Meggle
	podpredseda	Drs. Sil H. Van der Ploeg, MBA
	člen	Mgr. Miroslav Dikej

RAJO a.s.

Poznámky individuálnej účtovnej závierky

Zostavenej k 31. decembru 2014

(údaje v tabuľkách sú uvedené v celých eurách, ak nie je uvedené inak)

**7. Štruktúra spoločníkov a akcionárov a ich podiel na základnom imaní**

Spoločníci/akcionári	Podiel na základnom imaní		Hlasovacie práva	Iný podiel na ostatných položkách VI ako na základnom imaní v %
	v eurách	v %	v %	
Meggle AG	30 748 000	100,00	100,00	100,00
<b>Spolu</b>	<b>30 748 000</b>	<b>100</b>		<b>100</b>

**8. Konsolidovaná účtovná závierka**

Spoločnosť MEGGLE AG, zostavuje konsolidovanú účtovnú závierku za všetky skupiny podnikov konsolidovaného celku. Konsolidovaná účtovná závierka spoločnosti MEGGLE AG je sprístupnená v jej sídle vo Wasserburgu. Spoločnosť MEGGLE AG zostavuje konsolidovanú účtovnú závierku podľa HGB pre finančné výkazníctvo. Štatutárne výkazy v súlade s platnou legislatívou Slovenskej republiky sú uložené v zákonom stanovenej lehote v obchodnom registri Okresného súdu BA I.

**II. POUŽITÉ ÚČTOVNÉ ZÁSADY A ÚČTOVNÉ METÓDY**

1. Spoločnosť uplatňuje účtovné princípy a postupy účtovania v súlade so zákonom o účtovníctve a s postupmi účtovania pre podnikateľov, ktoré platia v Slovenskej republike. Účtovníctvo sa vedie v peňažných jednotkách slovenskej meny, t. j. v eurách.
2. K 31. decembru 2014 sa zmenila štruktúra súvahy a výkazu ziskov a strát. Zmena si vyžiadala aj preradenie položiek v súvahe a výkaze ziskov a strát za predchádzajúce účtovné obdobie podľa novej štruktúry výkazov. Zmena nemala žiadny vplyv na výsledok hospodárenia bežného účtovného obdobia, ani na výsledok hospodárenia minulých rokov.
3. Účtovná závierka za rok 2014 bola spracovaná za predpokladu nepretržitého pokračovania činnosti. Významná časť záväzkov spoločnosti je voči materskej spoločnosti. Vedenie spoločnosti očakáva od materskej spoločnosti kontinuálnu podporu pokračovania prevádzky spoločnosti.
4. Účtovníctvo sa vedie na základe dodržania časovej a vecnej súvislosti nákladov a výnosov. Za základ sa berú všetky náklady a výnosy, ktoré sa vzťahujú na účtovné obdobie bez ohľadu na dátum ich platenia.
5. Pri oceňovaní majetku a záväzkov sa uplatňuje zásada opatrnosti, t. j. berú sa za základ všetky riziká, straty a zníženia hodnoty, ktoré sa týkajú majetku a záväzkov a ktoré sú známe ku dňu, ku ktorému sa zostavuje účtovná závierka.
6. Moment zaúčtovania výnosov – výnosy sa účtujú pri splnení dodacích podmienok, nakoľko v tomto okamihu prechádzajú na odberateľa významné riziká a vlastnícke práva.
7. Dlhodobé a krátkodobé pohľadávky, záväzky, úvery a pôžičky – pohľadávky a záväzky sa v súvahe vykazujú ako dlhodobé alebo krátkodobé podľa zostatkovej doby splatnosti ku dňu, ku ktorému sa zostavuje účtovná závierka. Časť dlhodobej pohľadávky a časť dlhodobého záväzku, ktorých splatnosť nie je dlhšia ako jeden rok odo dňa, ku ktorému sa zostavuje účtovná závierka, sa vykazujú v súvahe ako krátkodobá pohľadávka alebo krátkodobý záväzok.
8. Použitie odhadov – zostavenie účtovnej závierky si vyžaduje, aby vedenie spoločnosti vypracovalo odhady a predpoklady, ktoré majú vplyv na vykazované sumy aktív a pasív, uvedenie možných budúcich aktív a pasív k dátumu, ku ktorému sa zostavuje účtovná závierka, ako aj na vykazovanú výšku výnosov a nákladov počas roka. Skutočné výsledky sa môžu od takýchto odhadov líšiť.
9. Vykázané dane – slovenské daňové právo je relatívne mladé s nedostatkom existujúcich precedensov a podlieha neustálym novelizáciám. Nakoľko existujú rôzne interpretácie daňových zákonov a predpisov pri uplatňovaní v rôznych typoch transakcií, sumy vykázané v účtovnej závierke sa môžu neskôr zmeniť podľa konečného stanoviska daňových úradov.

RAJO a.s.

Poznámky individuálnej účtovnej závierky

Zostavenej k 31. decembru 2014

(údaje v tabuľkách sú uvedené v celých eurách, ak nie je uvedené inak)

**9. Spôsob ocenenia jednotlivých zložiek majetku a záväzkov – prvé ocenenie**

Pri obstaraní majetku sa uplatňuje princíp obstarávacích cien (t. j. historických cien). Ocenenie jednotlivých položiek majetku a záväzkov je takéto:

- a) Dlhodobý hmotný a nehmotný majetok obstaraný kúpou – obstarávacou cenou. Obstarávacia cena je cena, za ktorú sa majetok obstaral, a náklady súvisiace s jeho obstaraním (prepravné a clo).
  - b) Dlhodobý nehmotný majetok vytvorený vlastnou činnosťou – vlastnými nákladmi alebo reprodukčnou obstarávacou cenou, ak sú vlastné náklady vyššie ako reprodukčná obstarávacia cena tohto majetku. Vlastné náklady zahŕňajú priame náklady vynaložené na výrobu alebo inú činnosť a nepriame náklady, ktoré sa vzťahujú na výrobu alebo inú činnosť. Reprodukčná obstarávacia cena je cena, za ktorú by sa majetok obstaral v čase, keď sa o ňom účtuje.
  - c) Dlhodobý hmotný majetok vytvorený vlastnou činnosťou – vlastnými nákladmi. Vlastné náklady zahŕňajú priame náklady vynaložené na výrobu alebo inú činnosť, a nepriame náklady, ktoré sa vzťahujú na výrobu alebo inú činnosť.
  - d) Dlhodobý nehmotný a hmotný majetok obstaraný iným spôsobom – reprodukčnou obstarávacou cenou v prípade bezodplatného nadobudnutia majetku alebo majetku novo zisteného pri inventarizácii, t. j. cenou, za ktorú by sa majetok obstaral v čase, keď sa o ňom účtuje.
  - e) Majetok obstaraný v rámci finančného prenájmu sa účtuje do majetku vo výške svojej reálnej hodnoty ku dňu obstarania (celková suma dohodnutých platieb znížená o nerealizované finančné náklady). Súvisiaci záväzok voči prenajímateľovi je v súvahe vykázaný v *Ostatných dlhodobých záväzkoch* a krátkodobá časť v *Ostatných záväzkoch*. Nerealizované finančné náklady, ktoré predstavujú rozdiel medzi celkovou sumou dohodnutých platieb a reálnou hodnotou obstaraného majetku, sa účtujú vo výkaze ziskov a strát počas doby trvania prenájmu použitím metódy efektívnej úrokovej miery. Náklady súvisiace s obstaraním predmetu finančného prenájmu zvyšujú jeho ocenenie.
  - f) Dlhodobý finančný majetok – obstarávacou cenou. Obstarávacia cena predstavuje cenu, za ktorú sa majetok obstaral, a náklady súvisiace s jeho obstaraním (poplatky a provízie maklérom, poradcom, burzám).
  - g) Zásoby obstarané kúpou:
    - Nakupovaný materiál – obstarávacou cenou. Pri úbytku rovnakého druhu zásob sa používa pevná skladová cena. Do vedľajších nákladov vstupuje clo, prepravné a provízie. Vedľajšie náklady sa rozvrhujú ako odchýlka podľa podielu súčtu stavu a prírastku odchýlky na súčet stavu a prírastku zásob.
    - Nakupovaný tovar – variabilnou cenou. Pri úbytku rovnakého druhu zásob sa používa metóda váženého aritmetického priemeru. Do vedľajších nákladov patrí prepravné, clo a provízie.
  - h) Zásoby vytvorené vlastnou činnosťou:
    - Nedokončená výroba, polotovary a výrobky sa oceňujú vlastnými nákladmi, ktoré zahŕňajú priame náklady vynaložené na výrobu alebo inú činnosť, prípadne aj časť nepriamych nákladov, ktoré sa vzťahujú na výrobu alebo inú činnosť.
  - i) Zásoby obstarané iným spôsobom – reprodukčnou obstarávacou cenou v prípade bezodplatného nadobudnutia zásob alebo zásob novo zistených pri inventarizácii, t. j. cenou, za ktorú by sa majetok obstaral v čase, keď sa o ňom účtuje.
  - j) Pohľadávky:
    - pri ich vzniku alebo bezodplatnom nadobudnutí – menovitou hodnotou,
    - pri odplatnom nadobudnutí (postúpení) alebo nadobudnutí vkladom do základného imania – obstarávacou cenou.
- Pri neúročených dlhodobých pohľadávkach a dlhodobých pôžičkách sa uvádza opravná položka v stĺpci korekcia, čím sa upravuje hodnota tejto pohľadávky a pôžičky na jej súčasnú hodnotu, napríklad metódou efektívnej úrokovej miery.
- k) Krátkodobý finančný majetok – obstarávacou cenou. Obstarávacia cena je cena, za ktorú sa majetok obstaral, a náklady súvisiace s jeho obstaraním (poplatky a provízie maklérom, poradcom, burzám).

RAJO a.s.

Poznámky individuálnej účtovnej závierky

Zostavenej k 31. decembru 2014

(údaje v tabuľkách sú uvedené v celých eurách, ak nie je uvedené inak)

- l) Časové rozlíšenie na strane aktív súvahy – očakávanou menovitou hodnotou.
- m) Závazky:
- pri ich vzniku – menovitou hodnotou,
  - pri prevzatí – obstarávacou cenou.
- n) Rezervy – v očakávanej výške záväzku alebo poistnomatematickými metódami.
- o) Dlhopisy, pôžičky, úvery:
- pri ich vzniku – menovitou hodnotou,
  - pri prevzatí – obstarávacou cenou.
- Úroky z dlhopisov, pôžičiek a úverov sa účtujú do obdobia, s ktorým časovo a vecne súvisia.
- p) Časové rozlíšenie na strane pasív súvahy – očakávanou menovitou hodnotou.
- q) Daň z príjmov splatná – podľa slovenského zákona o dani z príjmov sa splatné dane z príjmov určujú z účtovného zisku pred zdanením pri sadzbe 22 % po úpravách o niektoré položky na daňové účely.
- r) Daň z príjmov odložená – účtuje sa pri dočasných rozdieloch medzi účtovnou hodnotou majetku a záväzkov vykázanou v súvahe a ich daňovou základňou, pri možnosti umorovať daňovú stratu v budúcnosti a pri možnosti previesť nevyužitú daňovú odpočty do budúcich období. Pri určení výšky odloženej dane z príjmov sa použila sadzba dane z príjmov platná v nasledujúcom účtovnom období, t. j. 22 %.
- s) Dotácie poskytnuté na obstaranie dlhodobého majetku sa účtujú ako výnosy budúcich období a rozpúšťajú sa do výnosov v časovej a vecnej súvislosti so zaúčtovaním odpisov z dlhodobého hmotného majetku, na obstaranie ktorého bola dotácia poskytnutá, od doby zaradenia tohto majetku do užívania. Uvedením do užívania sa rozumie aj vydanie povolenia na predčasné užívanie stavby alebo rozhodnutia o dočasnom užívaní stavby na skúšobnú prevádzku.
- t) Z Fondu EÚ: EAGGF, Program: Plán rozvoja vidieka SR pre bratislavský kraj, priorita: 1. Rozvoj udržiavateľnej vidieckej ekonomiky, Opatrenie: 6. Zlepšenie spracovania a predajnosti poľnohospodárskych produktov bola v roku 2006 poskytnutá dotácia vo výške 686 545 EUR na nasledovný majetok:

<b>Majetok, na ktorý bola poskytnutá dotácia</b>	<b>Obstarávacía cena v eurách</b>
Ultrafilter procesing - kyslomliečne výrobky	820 410
Fermentačné tanky na kyslomliečne výrobky – 4 ks	209 120
HW+SW k fermentačným tankom	230 147
Potrubie k fermentačným tankom na kyslomliečne výrobky	371 991
Smotanový tank na kyslomliečne výrobky	56 596
Smotanový tank na kyslomliečne výrobky	56 596
<b>Spolu</b>	<b>1 744 860</b>

Suma poskytnutých dotácií sa účtuje do výnosov vo výške 40 % odpisov majetku nadobudnutého z dotácií. Hodnota dotácie naúčtovaná do výnosov za rok 2014 bola vo výške 63 750 EUR.

#### 10. Spôsob ocenenia jednotlivých zložiek majetku a záväzkov – nasledujúce ocenenie

- a) Predpokladané riziká, straty a zníženia hodnoty, ktoré sa týkajú majetku a záväzkov, sa vyjadrujú prostredníctvom rezerv, opravných položiek a odpisov.
- Rezervy – účtujú sa v očakávanej výške záväzku. Spoločnosť vytvára rezervu na súdne spory, rezervu na environmentálne záväzky, emisné kvóty a rezervu na odchodné a iné dlhodobé zamestnanecké požitky. Ku dňu, ku ktorému sa zostavuje účtovná závierka, sa posudzuje ich výška a odôvodnenosť.

RAJO a.s.

Poznámky individuálnej účtovnej závierky

Zostavenej k 31. decembru 2014

(údaje v tabuľkách sú uvedené v celých eurách, ak nie je uvedené inak)

Spoločnosť má dlhodobý program zamestnaneckých požitkov pozostávajúcich z jednorazového príspevku pri odchode do starobného a invalidného dôchodku, vernostného príspevku za odpracované roky a odmeny pri životných jubileách, na ktoré neboli vyčlenené samostatné finančné zdroje. Náklady na zamestnanecké požitky sú stanovené prírastkovou poistnomatematickou metódou, tzv. „Projected Unit Credit Method“. Podľa tejto metódy sa náklady na poskytovanie dôchodkov účtujú do výkazu ziskov a strát tak, aby pravidelne sa opakujúce náklady boli rozložené na dobu trvania pracovného pomeru. Závazky z poskytovania požitkov sú ocenené v súčasnej hodnote predpokladaných budúcich peňažných výdavkov diskontovaných sadzbou vo výške úrokového výnosu z cenných papierov s fixnou úrokovou mierou, ktorých doba splatnosti sa približne zhoduje s dobou splatnosti daného záväzku. Spoločnosť odvodzuje diskontnú sadzbu od predpokladanej reálnej úrokovej miery 1,9 % p.a. (2013: 3,41 % p.a.).

- Zníženie hodnoty dlhodobého hmotného majetku - Spoločnosť analyzovala znehodnotenie majetku a neidentifikovala žiadne znehodnotenie majetku k 31. decembru 2014. Vedenie predpokladá, že úroveň výroby a tržieb bude zachovaná počas celého obdobia ekonomickej životnosti budov, stavieb, strojov a zariadení. Úpravy z titulu zníženia hodnoty majetku preto možno budú potrebné v budúcnosti, ak sa výrazne zníži úroveň výroby a tržieb.
- Opravné položky - účtujú sa v sume opodstatneného predpokladu zníženia hodnoty majetku oproti jeho oceneniu v účtovníctve, a to:
  - k zastaveným investíciám na základe zhodnotenia ich účtovnej hodnoty vo vzťahu k novej realizovateľnej cene,
  - k podielom na základnom imaní v obchodných spoločnostiach na základe zhodnotenia ich účtovnej hodnoty vo vzťahu k ich reálnej hodnote,
  - k zásobám materiálu, ktoré zaznamenali oproti počiatočnému stavu nárast objemu na sklade a mali za rok obrátku nižšiu ako 1 v 100 % výške. K zásobám, ktoré zaznamenali oproti počiatočnému stavu pokles objemu na sklade a mali za rok obrátku nižšiu ako 0,5 v 100 % výške. K materiálom, ktorých zásoba sa nezmenila a mali za rok obrátku nižšiu ako 1 v 100 % výške,
  - k zásobám výrobkov, ktorých trhovú cenu klesla pod obstarávaciu cenu, resp. pod ocenenie vlastnými nákladmi podľa prepočtu podielu obstarávacej ceny alebo vlastných nákladov na novej trhovej cene,
  - k pohľadávkam po lehote splatnosti nad 360 dní 100 %, nad 180 dní 50 %, nad 90 dní 30 % a nad 60 dní 10 %, resp. nižšia hodnota na základe individuálneho posúdenia návratnosti pohľadávky.
- Plán odpisov

Dlhodobý hmotný a nehmotný majetok sa odpisuje podľa plánu odpisov, ktorý bol stanovený vzhľadom na odhad reálnej ekonomickej životnosti. Majetok sa odpisuje počas predpokladanej doby používania zodpovedajúcej spotrebe budúcich ekonomických úžitkov z majetku. Účtovné odpisy sú rovnomerné. Odpisovať sa začína prvým dňom mesiaca, v ktorom je dlhodobý majetok uvedený do používania. Drobný dlhodobý nehmotný majetok, ktorého obstarávací cena (resp. vlastné náklady) je 2 400 EUR a nižšia, sa odpisuje jednorazovo pri uvedení do používania. Drobný dlhodobý hmotný majetok, ktorého obstarávací cena (resp. vlastné náklady) je 1 700 EUR a nižšia, sa odpisuje jednorazovo pri uvedení do používania.

Priemerné životnosti podľa plánu odpisov sú:

Druh majetku	Životnosť	Ročná sadzba odpisov
Budovy	15 – 40 rokov	2,5 – 6,67 %
Inžinierske stavby	8 – 40 rokov	2,5% – 12,5 %
Výrobné linky	15 rokov	6,67 %
Ostatné stroje a zariadenia	4 – 30 rokov	3,4 – 28,6 %
Drobný dlhodobý hmotný majetok	rôzna	jednorázovo 100,0 %
Softvér a ochranné známky	5 rokov	25,0 %
Drobný dlhodobý nehmotný majetok	rôzna	jednorázovo 100,0 %

Daňové odpisy sa uplatňujú podľa sadzieb uvedených v zákone o daniach z príjmov platných pre rovnomerné odpisovanie.

- Podiely na základnom imaní v obchodných spoločnostiach sa ponechávajú v pôvodnom ocenení. Metóda vlastného imania sa použila iba pre potrebu výpočtu opravnej položky.
- Cenné papiere určené na obchodovanie a realizovateľné cenné papiere sa oceňujú trhovou cenou.

**RAJO a.s.****Poznámky individuálnej účtovnej závierky****Zostavenej k 31. decembru 2014****(údaje v tabuľkách sú uvedené v celých eurách, ak nie je uvedené inak)****11. Prepočet údajov v cudzích menách na slovenskú menu**

Majetok a záväzky vyjadrené v cudzej mene sa prepočítavajú na eurá referenčným výmenným kurzom určeným a vyhláseným Európskou centrálnou bankou (ECB) alebo Národnou bankou Slovenska (NBS) v deň predchádzajúci dňu uskutočnenia účtovného prípadu a v deň, ku ktorému sa zostavuje účtovná závierka. Prijaté a poskytnuté preddavky v cudzej mene sa ku dňu, ku ktorému sa zostavuje účtovná závierka, neprepočítavajú. Pri kúpe a predaji cudzej meny za menu euro a pri prevode peňažných prostriedkov z účtu zriadeného v cudzej mene na účet zriadený v eurách a z účtu zriadeného v eurách na účet zriadený v cudzej mene sa použil kurz, za ktorý boli tieto hodnoty nakúpené alebo predané. Ak sa predaj alebo kúpa cudzej meny uskutoční za iný kurz ako ponúka komerčná banka v kurzovom lístku, použije sa kurz, ktorý komerčná banka v deň vysporiadania obchodu ponúka v kurzovom lístku. Ak sa kúpa alebo predaj neuskutočňuje s komerčnou bankou, použije sa referenčný výmenný kurz určený a vyhlásený ECB alebo NBS v deň predchádzajúci dňu vysporiadania obchodu.

Poznámky Úč POD 3-01

IČO: 31 329 519

DIČ: 2020328629

RAJO a.s.

Poznámky individuálnej účtovnej závierky

Zostavenej k 31. decembru 2014

(údaje v tabuľkách sú uvedené v celých eurách, ak nie je uvedené inak)

**III. ÚDAJE VYKÁZANÉ NA STRANE AKTÍV SÚVAHY****1. Dlhodobý nehmotný a hmotný majetok**

1.1. Pohyby na účtoch dlhodobého nehmotného majetku, oprávok, opravných položiek a zostatkovej hodnoty

31. december 2014

	Aktivované náklady na vývoj	Softvér	Oceniťel'né práva	Goodwill	Ostatný dlhodobý nehmotný majetok	Obstarávaný dlhodobý nehmotný majetok	Poskytnuté preddavky	Celkom
<b>Prvotné ocenenie</b>								
K 1. januára 2014	-	3 251 391	40 207	-	-	-	-	3 291 598
Prírastky	-	68 283	-	-	-	-	-	68 283
Úbytky	-	12 195	40 207	-	-	-	-	52 402
Presuny	-	-	-	-	-	-	-	-
K 31. decembru 2014	-	3 307 479	-	-	-	-	-	3 307 479
<b>Oprávky</b>								
K 1. januára 2014	-	2 629 693	35 983	-	-	-	-	2 665 676
Prírastky	-	226 748	3 840	-	-	-	-	230 588
Úbytky	-	-	39 823	-	-	-	-	39 823
K 31. decembru 2014	-	2 856 441	-	-	-	-	-	2 856 441
<b>Opravná položka</b>								
K 1. januára 2014	-	-	-	-	-	-	-	-
Prírastky	-	-	-	-	-	-	-	-
Úbytky	-	-	-	-	-	-	-	-
K 31. decembru 2014	-	-	-	-	-	-	-	-
<b>Zostatková hodnota</b>								
K 1. januára 2014	-	621 698	4 224	-	-	-	-	625 922
K 31. decembru 2014	-	451 038	-	-	-	-	-	451 038

Poznámky Úč POD 3-01

IČO: 31 329 519

DIČ: 2020328629

RAJO a.s.

Poznámky individuálnej účtovnej závierky

Zostavenej k 31. decembru 2014

(údaje v tabuľkách sú uvedené v celých eurách, ak nie je uvedené inak)

31. december 2013

	Aktivované náklady na vývoj	Softvér	Ocenené práva	Goodwill	Ostatný dlhodobý nehmotný majetok	Obstarávaný dlhodobý nehmotný majetok	Poskytnuté preddavky	Celkom
<b>Prvotné ocenenie</b>								
K 1. januára 2013	-	3 243 917	40 207	-	-	1 555	-	3 285 679
Prírastky	-	7 474	-	-	-	-	-	7 474
Úbytky	-	-	-	-	-	-	-	-
Presuny	-	-	-	-	-	(1 555)	-	(1 555)
K 31. decembru 2013	-	3 251 391	40 207	-	-	-	-	3 291 598
<b>Oprávy</b>								
K 1. januára 2013	-	2 394 972	31 375	-	-	-	-	2 426 347
Prírastky	-	234 721	4 608	-	-	-	-	239 329
Úbytky	-	-	-	-	-	-	-	-
K 31. decembru 2013	-	2 629 693	35 983	-	-	-	-	2 665 676
<b>Opravná položka</b>								
K 1. januára 2013	-	-	-	-	-	-	-	-
Prírastky	-	-	-	-	-	-	-	-
Úbytky	-	-	-	-	-	-	-	-
K 31. decembru 2013	-	-	-	-	-	-	-	-
<b>Zostatková hodnota</b>								
K 1. januára 2013	-	848 945	8 832	-	-	1 555	-	859 332
K 31. decembru 2013	-	621 698	4 224	-	-	-	-	625 922

RAJO a.s.

Poznámky individuálnej účtovnej závierky

Zostavenej k 31. decembru 2014

(údaje v tabuľkách sú uvedené v celých eurách, ak nie je uvedené inak)

1.2. Pohyby na účtoch dlhodobého hmotného majetku, oprávok, opravných položiek a zostatkovej hodnoty

31. december 2014

	Pozemky	Stavby	Samostatné				Základné stádo a ťažné zvieratá	Ostatný dlhodobý hmotný majetok	Obstarávaný dlhodobý hmotný majetok	Poskytnuté preddávky	Celkom
			hnutelné veci a súbory	hnutelných vecí	Pestovateľské celky trvalých porastov	hnutelných vecí					
<b>Prvotné ocenenie</b>											
K 1. januára 2014	1 783 778	26 066 671	51 762 485	-	-	-	982 442	2 883 158	-	-	83 478 534
Prírastky	-	-	-	-	-	-	-	6 584 825	1 730 438	-	8 315 263
Úbytky	-	(26 068)	(657 265)	-	-	-	(5 304)	-	(987 660)	-	(1 676 297)
Presuny	-	1 098 845	6 723 109	-	-	-	263 044	(8 084 998)	-	-	-
K 31. decembru 2014	1 783 778	27 139 448	57 828 329	-	-	-	1 240 182	1 382 985	742 778	-	90 117 500
<b>Oprávk</b>											
K 1. januára 2014	-	8 577 529	32 149 100	-	-	-	523 478	-	-	-	41 250 107
Prírastky	-	774 981	3 008 811	-	-	-	136 518	-	-	-	3 920 310
Úbytky	-	(26 068)	(630 429)	-	-	-	(5 304)	-	-	-	(661 801)
K 31. decembru 2014	-	9 326 442	34 527 482	-	-	-	654 692	-	-	-	44 508 616
<b>Opravná položka</b>											
K 1. januára 2014	-	-	511 000	-	-	-	-	-	-	-	511 000
Prírastky	-	-	-	-	-	-	-	-	-	-	-
Úbytky	-	-	(357 282)	-	-	-	-	-	-	-	(357 282)
K 31. decembru 2014	-	-	153 718	-	-	-	-	-	-	-	153 718
<b>Zostatková hodnota</b>											
K 1. januára 2014	1 783 778	17 489 142	19 102 385	-	-	-	458 964	2 883 158	-	-	41 717 427
K 31. decembru 2014	1 783 778	17 813 006	23 147 129	-	-	-	585 490	1 382 985	742 778	-	45 455 166

Úbytky samostatných hnutelných vecí v bežnom účtovnom období predstavujú vyradenie strojov a zariadení po uplynutí ich doby životnosti a to najmä výpočtovej techniky, etiketovacích a iných strojov.

Prírastky stavieb zahŕňajú technické zhodnotenia výrobnéj a skladovej haly 251 tis. EUR, hlavnej výrobnéj budovy 435 tis. EUR, distribučného centra 115 tis. EUR a ďalších výrobných a skladových hál.

Prírastky samostatných hnutelných vecí predstavuje najmä novú výrobnú linku – Pet linka CANDIA 3 669 tis. EUR, vývojové centrum 1 101 tis. EUR, kartonovací stroj 386 tis. EUR, Dopravníkové pásy 635 tis. EUR a technické zhodnotenia ostatných liniek.

Bola rozpustená opravná položka k DHM mliečnym predajným automatom vo výške 357 tis. EUR z dôvodu zániku jej opodstatnenosti.

Poznámky Úč POD 3-01

IČO: 31 329 519

DIČ: 2020328629

RAJO a.s.

Poznámky individuálnej účtovnej závierky

Zostavenej k 31. decembru 2014

(údaje v tabuľkách sú uvedené v celých eurách, ak nie je uvedené inak)

31. december 2013

	Pozemky	Stavby	Samostatné hnutelné veci a súbory hnutelných vecí	Pestovateľské celky trvalých porastov	Základné stádo a ťažné zvieratá	Ostatný dlhodobý hmotný majetok	Obstarávaný dlhodobý hmotný majetok	Poskytnuté preddavky	Celkom
<b>Prvotné ocenenie</b>									
K 1. januára 2013	1 783 778	24 873 801	48 183 563	-	-	830 774	905 236	497 610	77 074 762
Prírastky	-	-	-	-	-	-	7 713 137	-	7 713 137
Úbytky	-	-	(811 756)	-	-	-	-	(497 610)	(1 309 366)
Presuny	-	1 192 870	4 390 677	-	-	151 668	(5 735 215)	-	-
K 31. decembru 2013	1 783 778	26 066 671	51 762 485	-	-	982 442	2 883 158	-	83 478 534
<b>Oprávky</b>									
K 1. januára 2013	-	7 840 323	29 711 201	-	-	398 854	-	-	37 950 378
Prírastky	-	737 206	3 216 276	-	-	124 624	-	-	4 078 106
Úbytky	-	-	(778 377)	-	-	-	-	-	(778 377)
K 31. decembru 2013	-	8 577 529	32 149 100	-	-	523 478	-	-	41 250 107
<b>Opravná položka</b>									
K 1. januára 2013	-	-	-	-	-	-	-	-	-
Prírastky	-	-	511 000	-	-	-	-	-	511 000
Úbytky	-	-	-	-	-	-	-	-	-
K 31. decembru 2013	-	-	511 000	-	-	-	-	-	511 000
<b>Zostatková hodnota</b>									
K 1. januára 2013	1 783 778	17 033 478	18 472 362	-	-	431 920	905 236	497 610	39 124 384
K 31. decembru 2013	1 783 778	17 489 142	19 102 385	-	-	458 964	2 883 158	-	41 717 427

RAJO a.s.

Poznámky individuálnej účtovnej závierky

Zostavenej k 31. decembru 2014

(údaje v tabuľkách sú uvedené v celých eurách, ak nie je uvedené inak)

1.3. Spôsob a výška poistenia dlhodobého nehmotného a hmotného majetku

Predmet poistenia	Druh poistenia	Výška poistenia (zostatková hodnota poisteného majetku)		Názov a sídlo poisťovne
		2014	2013	
Dlhodobý hmotný majetok	Poistenie zodpovednosti voči tretím osobám vrátane zodpovednosti za výrobky	1 000 000 EUR jednorázovo, alebo 2 000 000 EUR za všetky poistné udalosti v poistnom období	1 000 000 EUR jednorázovo, alebo 2 000 000 EUR za všetky poistné udalosti v poistnom období budovy	AIG Europe Limited, pobočka poisťovne z iného členského štátu, AC Diplomat, Palisády 29, 811 06 Bratislava
Dlhodobý hmotný majetok	Poistenie pre všetky riziká	40 253 699 EUR zariadenia 61 855 385 EUR	38 163 441 EUR zariadenia 58 208 264 EUR	FM Insurance Company Ltd., Achim Hillgraf, Frankfurt, Nemecko

1.4. Majetok vo vlastníctve iných subjektov

Spoločnosť k dátumu zostavenia účtovnej závierky nemala majetok vo vlastníctve iných subjektov.

RAJO a.s.

Poznámky individuálnej účtovnej závierky

Zostavenej k 31. decembru 2014

(údaje v tabuľkách sú uvedené v celých eurách, ak nie je uvedené inak)

**2. Dlhodobý finančný majetok**

2.1. Pohyby na účtoch dlhodobého finančného majetku

31. december 2014

	Podielové CP a podiely v dcérskej účtovnej jednotke	Podielové CP a podiely v spoločnosti s podstatným vplyvom	Ostatné dlhodobé cenné papiere a podieľy	Pôžičky účtovnej jednotky v konsolidovanom celku	Ostatný dlhodobý finančný majetok	Pôžičky s dobou splatnosti najviac jeden rok	Obstarávaný dlhodobý finančný majetok	Poskytnuté preddavky na dlhodobý finančný majetok	Celkom
<b>Prvotné ocenenie</b>									
K 1. januára 2014	4 693 334	-	7 199	-	-	-	-	-	4 700 533
Prírastky	-	-	-	-	-	-	-	-	-
Úbytky	-	-	996	-	-	-	-	-	996
Presuny	-	-	-	-	-	-	-	-	-
K 31. decembru 2014	4 693 334	-	6 203	-	-	-	-	-	4 699 537
<b>Opravná položka</b>									
K 1. januára 2014	3 634 852	-	6 203	-	-	-	-	-	3 641 055
Prírastky	-	-	-	-	-	-	-	-	-
Úbytky	-	-	-	-	-	-	-	-	-
K 31. decembru 2014	3 634 852	-	6 203	-	-	-	-	-	3 641 055
<b>Účtovná hodnota</b>									
K 1. januára 2014	1 058 482	-	996	-	-	-	-	-	1 059 478
K 31. decembru 2014	1 058 482	-	-	-	-	-	-	-	1 058 482

Spoločnosť počas roka neobstarala ani nepredala podiel v žiadnej spoločnosti.

Spoločnosť používa na ocenenie účtovania podielov na základnom imaní v obchodných spoločnostiach metódu obstarávacích cien. K 31. decembru 2014 a 2013 boli podiely v dcérskej účtovnej jednotkách ocenené v obstarávacej cene so znížením hodnoty investície opravou položkou na účte 096 k investícii Meggle s.r.o. vo výške 2 146 342 EUR a Meggle Kft. vo výške 1 488 510 EUR.

V bežnom účtovnom období spoločnosť posúdila znehodnotene finančnej investície v Meggle s.r.o a Meggle Kft. a rozhodla, že výška opravnej položky k investíciám je dostatočná k 31. decembru 2014.

Poznámky Úč POD 3-01

IČO: 31 329 519

DIČ: 2020328629

RAJO a.s.

Poznámky individuálnej účtovnej závierky

Zostavenej k 31. decembru 2014

(údaje v tabuľkách sú uvedené v celých eurách, ak nie je uvedené inak)

31. december 2013

	Podielové CP a podiely v dcérskej účtovnej jednotke	Podielové CP a podiely v spoločnosti s podstatným vplyvom	Ostatné dlhodobé cenné papiere a podily	Pôžičky účtovnej jednotke v konsolidovanom celku	Ostatný dlhodobý finančný majetok	Pôžičky s dobou splatnosti najviac jeden rok	Obstarávaný dlhodobý finančný majetok	Poskytnuté preddavky na dlhodobý finančný majetok	Celkom
<b>Prívotné ocenenie</b>									
K 1. januára 2013	4 693 334	-	7 199	-	-	-	-	-	4 700 533
Prírastky	-	-	-	-	-	-	-	-	-
Úbytky	-	-	-	-	-	-	-	-	-
Presuny	-	-	-	-	-	-	-	-	-
K 31. decembru 2013	4 693 334	-	7 199	-	-	-	-	-	4 700 533
<b>Opravná položka</b>									
K 1. januára 2013	3 634 852	-	6 203	-	-	-	-	-	3 641 055
Prírastky	-	-	-	-	-	-	-	-	-
Úbytky	-	-	-	-	-	-	-	-	-
K 31. decembru 2013	3 634 852	-	6 203	-	-	-	-	-	3 641 055
<b>Účtovná hodnota</b>									
K 1. januára 2013	1 058 482	-	996	-	-	-	-	-	1 059 478
K 31. decembru 2013	1 058 482	-	996	-	-	-	-	-	1 059 478

RAJO a.s.

Poznámky individuálnej účtovnej zvierky

Zostavenej k 31. decembru 2014

(údaje v tabuľkách sú uvedené v celých eurách, ak nie je uvedené inak)

## 2.2. Štruktúra dlhodobého finančného majetku

Obchodné meno a sídlo spoločnosti	Podiel na ZI %	Hlasovacie práva %	Hodnota vlastného imania	Výsledok hospodárenia	Účtovná hodnota dlhodobého finančného majetku
Dcérske účtovné jednotky	-	-	-	-	-
Meggle s.r.o.	100	100	733 585	44 168	977 000
MEGGLE Tejfeldolgozó és Marketing Koriátolt Felelősségű Társaság (ďalej "MEGGLE Kft.")	100	100	90 901	22 187	81 482
Ostatné realizovateľné cenné papiere a podiely	-	-	-	-	-
Obstarávaný dlhodobý finančný majetok na účely vykonania vplyvu v inej účtovnej jednotke	-	-	-	-	-
<b>Dlhodobý finančný majetok spolu</b>					<b>1 058 482</b>

Spoločnosť obstarala dňa 17. októbra 2006 na základe Zmluvy o predaji a prevode obchodných podielov 100 % podiel na spoločnosti Meggle, s.r.o. v obstarávacej cene 2 556 689 EUR a 100 % podiel na spoločnosti MEGGLE Tejfeldolgozó és Marketing Koriátolt Felelősségű Társaság v obstarávacej cene 0 EUR.

Hospodárske výsledky a vlastné imanie jednotlivých spoločností k dátumu zostavenia tejto účtovnej zvierky neboli schválené orgánmi a valným zhromaždením jednotlivých spoločností.

## 3. Zásoby

## 3.1. Prehľad o opravných položkách podľa jednotlivých súvahových položiek

Položka	1.1.2014	Tvorba	Zúčtovanie z dôvodu zániku opodstatnenosti	Zúčtovanie z dôvodu vyradenia majetku z účtovníctva	31.12.2014
Materiál	721 593	1 510 829	-	(16 532)	2 215 890
Nedokončená výroba a polotovary vlastnej výroby	-	-	-	-	-
Výrobky	416 431	308 274	-	(11 350)	713 355
Zvieratá	-	-	-	-	-
Tovar	-	-	-	-	-
Nehnutelnosť na predaj	-	-	-	-	-
Poskytnuté preddavky	-	-	-	-	-
<b>Spolu</b>	<b>1 138 024</b>	<b>1 819 103</b>	-	<b>(27 882)</b>	<b>2 929 245</b>

Opravná položka k zásobám bola vytvorená k pomalyobrátkovému materiálu a k výrobkom a náhradným dielom v dôsledku posúdenia ich čistej realizovateľnej hodnoty.

RAJO a.s.

Poznámky individuálnej účtovnej závierky

Zostavenej k 31. decembru 2014

(údaje v tabuľkách sú uvedené v celých eurách, ak nie je uvedené inak)

**4. Pohľadávky**4.1. Veková štruktúra pohľadávok

31. december 2014

Položka	Splatnosť		Celkom
	v lehote splatnosti	po lehote splatnosti	
<b>Dlhodobé pohľadávky</b>			
Pohľadávky z obchodného styku	-	-	-
Pohľadávky voči dcérskej účtovnej jednotke a materskej účtovnej jednotke	-	-	-
Ostatné pohľadávky v rámci konsolidovaného celku	-	-	-
Pohľadávky voči spoločníkom, členom a združeniu	-	-	-
Iné pohľadávky	-	-	-
<b>Spolu dlhodobé pohľadávky</b>	-	-	-
<b>Krátkodobé pohľadávky</b>			
Pohľadávky z obchodného styku	17 164 117	2 185 993	19 350 110
Pohľadávky voči dcérskej účtovnej jednotke a materskej účtovnej jednotke	-	-	-
Ostatné pohľadávky v rámci konsolidovaného celku	-	-	-
Pohľadávky voči spoločníkom, členom a združeniu	-	-	-
Sociálne poistenie	-	-	-
Daňové pohľadávky a dotácie	163 286	-	163 286
Iné pohľadávky	95 190	-	95 190
<b>Spolu krátkodobé pohľadávky</b>	<b>17 422 553</b>	<b>2 185 993</b>	<b>19 608 586</b>

31. december 2013

Položka	Splatnosť		Celkom
	v lehote splatnosti	po lehote splatnosti	
<b>Dlhodobé pohľadávky</b>			
Pohľadávky z obchodného styku	-	-	-
Pohľadávky voči dcérskej účtovnej jednotke a materskej účtovnej jednotke	-	-	-
Ostatné pohľadávky v rámci konsolidovaného celku	-	-	-
Pohľadávky voči spoločníkom, členom a združeniu	-	-	-
Iné pohľadávky	-	-	-
<b>Spolu dlhodobé pohľadávky</b>	-	-	-
<b>Krátkodobé pohľadávky</b>			
Pohľadávky z obchodného styku	18 969 912	2 161 315	21 131 227
Pohľadávky voči dcérskej účtovnej jednotke a materskej účtovnej jednotke	-	-	-
Ostatné pohľadávky v rámci konsolidovaného celku	-	-	-
Pohľadávky voči spoločníkom, členom a združeniu	-	-	-
Sociálne poistenie	-	-	-
Daňové pohľadávky a dotácie	120 614	-	120 614
Iné pohľadávky	125 994	45 172	171 166
<b>Spolu krátkodobé pohľadávky</b>	<b>19 216 520</b>	<b>2 206 487</b>	<b>21 423 007</b>

Bežná lehota splatnosti pohľadávok je 40 dní.

4.2. Pohľadávky podľa zostatkovej doby splatnosti

Položka	31.12.2014	31.12.2013
<b>Krátkodobé pohľadávky</b>		
Pohľadávky po lehote splatnosti	2 185 993	2 206 488
Pohľadávky so zostatkovou dobou splatnosti do jedného roka	17 422 593	19 216 520
<b>Spolu krátkodobé pohľadávky</b>	<b>19 608 586</b>	<b>21 423 008</b>
<b>Dlhodobé pohľadávky</b>		
Pohľadávky so zostatkovou dobou splatnosti jeden rok až päť rokov	-	-
Pohľadávky so zostatkovou dobou splatnosti dlhšou ako päť rokov	-	-
<b>Spolu dlhodobé pohľadávky</b>	-	-

RAJO a.s.

Poznámky individuálnej účtovnej závierky

Zostavenej k 31. decembru 2014

(údaje v tabuľkách sú uvedené v celých eurách, ak nie je uvedené inak)

4.3. Opravné položky k pohľadávkam

Položky súvahy, ku ktorým sú tvorené opravné položky:

<i>Položka</i>	<i>1.1. 2014</i>	<i>Tvorba</i>	<i>Zúčtovanie z dôvodu zániku opodstatnenosti</i>	<i>Zúčtovanie z dôvodu vyradenia majetku z účtovníctva</i>	<i>31.12.2014</i>
Pohľadávky z obchodného styku	639 027	-	69 689	-	569 338
Pohľadávky voči dcérskej účtovnej jednotke a materskej účtovnej jednotke	-	-	-	-	-
Ostatné pohľadávky v rámci konsolidovaného celku	-	-	-	-	-
Pohľadávky voči spoločníkom, členom a združeniu	-	-	-	-	-
Iné pohľadávky	-	-	-	-	-
<b>Spolu</b>	<b>639 027</b>	<b>-</b>	<b>69 689</b>	<b>-</b>	<b>569 338</b>

Pohľadávky z obchodného styku zahŕňajú bežné pohľadávky, ktoré vznikli z hospodárskej činnosti spoločnosti. K pohľadávkam voči spoločnostiam, ktoré vstúpili do konkurzu, resp. sú v likvidácii, je vytvorená 100-percentná opravná položka. Opravná položka na ostatné pohľadávky z obchodného styku bola vytvorená v závislosti od doby pohľadávky po dátume jej splatnosti (nad 360 dní 100 %, nad 180 dní 50 %, nad 90 dní 30 % a od 60 do 90 dní 10 %), resp. iná hodnota na základe individuálneho posúdenia návratnosti pohľadávky.

5. **Finančné účty**5.1. Spoločnosť má finančný majetok v štruktúre

<i>Položka</i>	<i>31.12.2014</i>	<i>31.12.2013</i>
<b>Peňažné prostriedky</b>		
Pokladnica, ceniny	10 210	12 979
Bankové účty bežné	1 884 251	1 444 358
Bankové účty termínované	-	-
Peniaze na ceste	-	1 398
<b>Spolu</b>	<b>1 894 461</b>	<b>1 458 735</b>

6. **Časové rozlíšenie**

<i>Položka</i>	<i>31.12.2014</i>	<i>31.12.2013</i>
Náklady budúcich období dlhodobé	-	-
Náklady budúcich období krátkodobé, z toho:		
<i>prenájom</i>	222 745	47 751
<i>ostatné</i>	-	-
	222 745	47 751
Príjmy budúcich období dlhodobé	-	-
Príjmy budúcich období krátkodobé	-	-
<b>Spolu</b>	<b>222 745</b>	<b>47 751</b>

Náklady budúcich období predstavujú najmä náklady na softvérové licencie a poistenie.

IV. **ÚDAJE VYKÁZANÉ NA STRANE PASÍV SÚVAHY**1. **Vlastné imanie**1.1. Informácie o vlastnom imaní

Základné imanie pozostáva zo 710 000 kmeňových akcií na meno s menovitou hodnotou jednej akcie 32 EUR a 18 000 kmeňových akcií na meno s menovitou hodnotou jednej akcie 446 EUR. Základné imanie bolo celé upísané a splatené.

RAJO a.s.

Poznámky individuálnej účtovnej závierky

Zostavenej k 31. decembru 2014

(údaje v tabuľkách sú uvedené v celých eurách, ak nie je uvedené inak)

## 1.2. Rozdelenie účtovného zisku alebo vyrovnanie straty za rok 2013

<b>Položka</b>	<b>2013</b>
Účtovná strata	87 908
<b>Vysporiadanie účtovnej straty</b>	
	<b>2014</b>
Zo zákonného rezervného fondu	-
Zo štatutárnych a ostatných fondov	-
Z nerozdeleného zisku minulých rokov	-
Úhrada straty spoločníkmi	-
Prevod do neuhradenej straty minulých rokov	87 908
Iné	-
<b>Spolu</b>	<b>87 908</b>

## 2. Rezervy

## 2.1. Zákonné a ostatné rezervy

31. december 2014

<b>Položka</b>	<b>1.1.2014</b>	<b>Tvorba</b>	<b>Použitie</b>	<b>Zrušenie</b>	<b>31.12.2014</b>
<b>Dlhodobé rezervy</b>					
Dlhodobé zákonné rezervy	-	-	-	-	-
Ostatné dlhodobé rezervy z toho:	560 131	205 766	-	-	765 897
rezerva na odchodné a životné a pracovné jubileá	560 131	205 766	-	-	765 897
<b>Krátkodobé rezervy</b>					
Krátkodobé zákonné rezervy z toho:	132 975	149 877	132 975	-	149 877
rezerva na nevyčerpanú dovolenku	132 975	149 877	132 975	-	149 877
Ostatné krátkodobé rezervy, z toho:	208 350	214 350	208 350	-	214 350
bonusy	208 350	214 350	208 350	-	214 350

31. december 2013

<b>Položka</b>	<b>1.1.2013</b>	<b>Tvorba</b>	<b>Použitie</b>	<b>Zrušenie</b>	<b>31.12.2013</b>
<b>Dlhodobé rezervy</b>					
Dlhodobé zákonné rezervy	-	-	-	-	-
Ostatné dlhodobé rezervy z toho:	403 933	156 198	-	-	560 131
rezerva na odchodné a životné a pracovné jubileá	403 933	156 198	-	-	560 131
<b>Krátkodobé rezervy</b>					
Krátkodobé zákonné rezervy z toho:	114 250	132 975	(100 858)	(13 392)	132 975
rezerva na nevyčerpanú dovolenku	114 250	132 975	(100 858)	(13 392)	132 975
Ostatné krátkodobé rezervy, z toho:	89 100	208 350	(89 100)	-	208 350
bonusy	89 100	208 350	(89 100)	-	208 350

## 3. Záväzky

## 3.1. Výška záväzkov do lehoty a po lehote splatnosti vrátane skupiny a záväzky podľa zostatkovej doby splatnosti

<b>Položka</b>	<b>31.12.2014</b>	<b>31.12.2013</b>
<b>Dlhodobé záväzky:</b>		
Záväzky so zostatkovou dobou splatnosti jeden rok až päť rokov	31 399 527	1 114 256
Záväzky so zostatkovou dobou splatnosti nad päť rokov	-	-
<b>Spolu dlhodobé záväzky</b>	<b>31 399 527</b>	<b>1 114 256</b>
<b>Krátkodobé záväzky:</b>		
Záväzky po lehote splatnosti	2 579 305	1 758 583
Záväzky so zostatkovou dobou splatnosti do jedného roka vrátane	21 106 923	30 582 268
<b>Spolu krátkodobé záväzky</b>	<b>23 686 228</b>	<b>32 340 851</b>

RAJO a.s.

Poznámky individuálnej účtovnej zvierky

Zostavenej k 31. decembru 2014

(údaje v tabuľkách sú uvedené v celých eurách, ak nie je uvedené inak)

3.2. Odložený daňový záväzok/Odložená daňová pohľadávka

<b>Položka</b>	<b>31.12.2014</b>	<b>31.12.2013</b>
Dočasné rozdiely medzi účtovnou hodnotou majetku a daňovou základňou:		
<i>odpočítateľné</i>	(5 728 105)	(5 805 558)
<i>zdaniteľné</i>	6 818 524	5 418 106
Dočasné rozdiely medzi účtovnou hodnotou záväzkov a daňovou základňou:	(12 546 629)	(11 223 665)
<i>odpočítateľné</i>	980 247	895 619
<i>zdaniteľné</i>	980 247	895 619
Možnosť umorovať daňovú stratu v budúcnosti	-	-
Možnosť previesť nevyužitú daňovú odpočty	-	-
Sadzba dane z príjmov (v %)	22	22
Odložená daňová pohľadávka	-	-
Uplatnená daňová pohľadávka:	-	-
<i>zaučtovaná ako zníženie nákladov</i>	-	-
<i>zaučtovaná do vlastného imania</i>	-	-
Odložený daňový záväzok	1 044 528	1 080 187
Zmena odloženého daňového záväzku:	-	-
<i>zaučtovaná ako náklad</i>	(35 659)	506 381
<i>zaučtovaná do vlastného imania</i>	-	-

3.3. Záväzky zo sociálneho fondu

	<b>31.12.2014</b>	<b>31.12.2013</b>
Začiatkový stav sociálneho fondu	34 068	33 785
Tvorba sociálneho fondu na ťarchu nákladov	51 453	28 251
Tvorba sociálneho fondu zo zisku	-	-
Ostatná tvorba sociálneho fondu	-	-
Tvorba sociálneho fondu celkom	51 453	28 251
Čerpanie sociálneho fondu	51 582	27 968
<b>Konečný zostatok sociálneho fondu</b>	<b>33 939</b>	<b>34 068</b>

4. **Bankové úvery a pôžičky**

<b>Položka</b>	<b>Mena</b>	<b>Dátum splatnosti</b>	<b>Suma istiny v príslušnej mene k 31. 12. 2014</b>	<b>Suma istiny v príslušnej mene k 31. 12. 2013</b>
Dlhodobé bankové úvery:			-	-
Krátkodobé bankové úvery:			-	21 589 131
<i>Tatra banka - kontokorentný</i>	EUR	31. 3. 2015	-	352 095
<i>Unicredit bank - revolvingový</i>	EUR	30. 6. 2015	-	4 000 000
<i>Unicredit bank - splátkový úver EXIM</i>	EUR	17. 4. 2014	-	10 000 000
<i>ČSOB - kontokorentný</i>	EUR	29. 5. 2015	-	2 315 348
<i>ČSOB - revolvingový</i>	EUR	29. 5. 2015	-	4 000 000
<i>Oberbank - revolvingový</i>	EUR	31. 5. 2015	-	921 688

Ku koncu roka 2014 spoločnosť splatila všetky bankové kontokorentné a revolvingové úvery, ktoré boli zabezpečené patronátnym vyhlásením materskej spoločnosti Meggle AG. Úroková sadzba úverov je stanovená na úrovni EURIBOR + riziková prirážka.

Spoločnosť má pôžičku od materskej spoločnosti Meggle AG:

<b>Spoločnosť</b>	<b>Suma (v eurách) k 31.12.2014</b>	<b>Úroková sadzba (%)</b>	<b>Dátum splatnosti</b>	<b>Ručenie</b>	<b>Suma splatná v eurách</b>	
					<b>v r. 2015</b>	<b>po r. 2015</b>
Meggle AG	30 321 060	(6M EURIBOR + 1,3 %)	31. 12. 2016	N/a	-	30 321 060
<b>Celkom</b>	<b>30 321 060</b>				-	<b>30 321 060</b>

5. **Časové rozlíšenie**

<b>Položka</b>	<b>31.12.2014</b>	<b>31.12.2013</b>
Výdavky budúcich období dlhodobé	-	-
Výdavky budúcich období krátkodobé	6 866	17 349
Výnosy budúcich období dlhodobé	179 198	179 198
Výnosy budúcich období krátkodobé	-	63 750
<b>Spolu</b>	<b>186 064</b>	<b>260 297</b>

RAJO a.s.

Poznámky individuálnej účtovnej závierky

Zostavenej k 31. decembru 2014

(údaje v tabuľkách sú uvedené v celých eurách, ak nie je uvedené inak)

**V. VÝNOSY****1. Výnosy z hospodárskej činnosti****1.1. Tržby z predaja tovaru, vlastných výrobkov a služieb**

Tržby za vlastné výkony a tovar podľa typov výrobkov a služieb a podľa hlavných oblastí odbytu:

Oblasť odbytu	Mlieko, mliečne produkty a tovar		Predaj služieb		Doprava a služby		Celkom	
	2014	2013	2014	2013	2014	2013	2014	2013
Slovensko	84 855 951	81 859 157	570 208	531 566	-	-	85 426 159	82 390 723
Zahraničie								
celkom, z toho:	76 227 145	77 505 453	691 101	225 836	-	-	76 918 246	77 731 289
Česká republika	22 720 015	28 446 941	118 199	89 735	-	-	22 838 214	28 536 676
Nemecko	5 857 263	7 169 360	427 856	98 564	-	-	6 285 119	7 267 924
Maďarsko	13 178 814	13 287 522	-	-	-	-	13 178 814	-
Poľsko	5 799 585	6 780 147	1 237	-	-	-	5 800 822	-
Ostatné	28 653 468	21 821 483	143 809	37 537	-	-	28 797 277	21 859 020
<b>Spolu</b>	<b>161 083 096</b>	<b>159 364 610</b>	<b>1 261 309</b>	<b>757 402</b>	-	-	<b>162 344 405</b>	<b>160 122 012</b>

Čistý obrat:

Položka	2014	2013
Tržby za vlastné výrobky	144 717 097	143 045 200
Tržby z predaja služieb	1 261 309	757 402
Tržby za tovar	16 365 999	16 319 410
Výnosy zo zákazky	-	-
Výnosy z nehnuteľnosti na predaj	-	-
Iné výnosy súvisiace s bežnou činnosťou	-	4 761 643
<b>Čistý obrat celkom</b>	<b>162 344 405</b>	<b>164 883 655</b>

Čistý obrat Spoločnosti v roku 2013 je uvedený podľa § 19 ods. 1 písm. a) zákona o účtovníctve na účely zistenia povinnosti overenia individuálnej účtovnej závierky audítorom.

Čistý obrat Spoločnosti v roku 2014 vychádza z novely zákona o účtovníctve č. 333/2014 a je v súlade s riadkom 01 Výkazu ziskov a strát.

**1.2. Zmena stavu vnútroorganizačných zásob**

Položka	2014		2013		Zmena stavu vnútroorganizačných zásob	
	31.12.2014	31.12.2013	1.1.2013	2014	2013	
Nedokončená výroba a polotovary vlastnej výroby	151 883	123 210	192 850	28 673	(69 640)	
Výrobky	6 106 249	5 131 635	4 674 782	974 614	456 853	
Zvieratá	-	-	-	-	-	
<b>Spolu</b>	<b>6 258 132</b>	<b>5 254 845</b>	<b>4 867 632</b>	<b>1 003 287</b>	<b>387 212</b>	
Manká a škody				206 440	1 223 609	
Reprezentačné				-	-	
Dary				-	-	
Iné				(206 885)	(2 274 532)	
<b>Zmena stavu vnútroorganizačných zásob vo výkaze ziskov a strát</b>				<b>1 002 842</b>	<b>(663 711)</b>	

RAJO a.s.

Poznámky individuálnej účtovnej závierky

Zostavenej k 31. decembru 2014

(údaje v tabuľkách sú uvedené v celých eurách, ak nie je uvedené inak)

## 1.3. Výnosy pri aktivácii nákladov a výnosy z hospodárskej, finančné výnosy a výnosy výnimočného rozsahu alebo výskytu

<b>Položka</b>	<b>2014</b>	<b>2013</b>
Významné položky pri aktivácii nákladov	467 761	601 710
Ostatné významné položky výnosov z hospodárskej činnosti, z toho:	424 844	1 675 375
náhrady škôd	125 256	1 213 000
nájomné	70 759	70 759
dotácia z EU	63 750	90 808
Finančné výnosy, z toho:	636 713	747 236
Kurzové zisky, z toho:	634 447	746 647
kurzové zisky ku dňu, ku ktorému sa zostavuje účtovná závierka	-	-
Ostatné významné položky finančných výnosov, z toho:	2 266	589
výnosy z cenných papierov a podielov v dcérskej účtovnej jednotke a v spoločnosti s podstatným vplyvom	-	-
Výnosy výnimočného rozsahu alebo výskytu	-	-

Aktivácia materiálu a tovaru predstavuje najmä tovar predávaný v podnikovej predajni.

**VI. NÁKLADY****1. Náklady z hospodárskej činnosti**

## 1.1. Náklady za služby, ostatné náklady z hospodárskej činnosti, finančné náklady a náklady výnimočného rozsahu alebo výskytu

<b>Položka</b>	<b>2014</b>	<b>2013</b>
Náklady za poskytnuté služby, z toho:	20 015 246	20 688 682
Náklady voči audítorovi, audítorskej spoločnosti, z toho:	48 000	51 000
náklady na overenie individuálnej účtovnej závierky	48 000	51 000
iné uisťovacie audítorské služby	-	-
súvisiace audítorské služby	-	-
daňové poradenstvo	-	-
ostatné neaudítorské služby	-	-
Ostatné významné položky nákladov za poskytnuté služby, z toho:	19 930 648	20 587 544
opravy a udržiavanie	2 609 073	2 667 352
stočné	679 404	624 130
dopravné náklady	6 595 396	6 964 236
náklady na odvoz odpadov	231 764	183 772
reprezentačné	121 078	138 453
telefónne poplatky, poštovné	104 818	140 506
upratovanie, pranie	173 732	130 969
nájomné	133 725	138 720
náklady na skladovanie	1 143 551	981 644
náklady na reklamu	2 955 824	2 453 777
náklady na leasing	1 194 914	1 184 706
ostatné	3 987 369	4 979 279
Ostatné významné položky nákladov z hospodárskej činnosti, z toho:	17 181 792	19 062 819
mzdové náklady	6 629 694	6 078 918
odpisy dlhodobého majetku	4 189 753	4 829 816
zostatková cena predaného dlhodobého majetku a materiálu	1 640 123	1 949 226
manká a škody	293 782	1 318 965
ostatné	4 428 440	4 885 894
Finančné náklady, z toho:	914 928	1 580 455
kurzové straty, z toho:	302 308	653 829
kurzové straty ku dňu, ku ktorému sa zostavuje účtovná závierka	-	-
ostatné významné položky finančných nákladov, z toho:	612 620	926 625
úroky z pôžičiek	291 478	198 505
poistenie	-	313 383
ostatné	321 142	414 736
Náklady výnimočného rozsahu alebo výskytu	-	-

RAJO a.s.

Poznámky individuálnej účtovnej závierky

Zostavenej k 31. decembru 2014

(údaje v tabuľkách sú uvedené v celých eurách, ak nie je uvedené inak)

**VII. DAŇ Z PRÍJMOV**

Sadzba dane z príjmov pre rok 2014 je 22 %. Spoločnosť nemala žiadne úľavy z daní.

Na výpočet odloženej dane bola použitá sadzba dane z príjmov právnických osôb 22 %, ktorá je v platnosti od 1. januára 2014.

<b>Položka</b>	<b>2014</b>	<b>2013</b>
Suma odloženej daňovej pohľadávky účtovanej ako náklad alebo výnos vyplývajúca zo zmeny sadzby dane z príjmov	-	-
Suma odloženého daňového záväzku účtovaného ako náklad alebo výnos vyplývajúci zo zmeny sadzby dane z príjmov	-	49 158
Suma odloženej daňovej pohľadávky týkajúca sa umorenia daňovej straty, nevyužitých daňových odpočtov a iných nárokov, ako aj dočasných rozdielov predchádzajúcich účtovných období, ku ktorým sa v predchádzajúcich účtovných obdobiach odložená daňová pohľadávka neúčtovala	-	-
Suma odloženého daňového záväzku, ktorý vznikol z dôvodu neúčtovania tej časti odloženej daňovej pohľadávky v bežnom účtovnom období, o ktorej sa účtovalo v predchádzajúcich účtovných obdobiach	-	-
Suma neuplatneného umorenia daňovej straty, nevyužitých daňových odpočtov a iných nárokov a odpočítateľných dočasných rozdielov, ku ktorým nebola účtovaná odložená daňová pohľadávka	-	-
Suma odloženej dane z príjmov, ktorá sa vzťahuje na položky účtované priamo na účty vlastného imania bez účtovania na účty nákladov a výnosov	-	-

	<b>2014</b>			<b>2013</b>		
	<b>Základ dane</b>	<b>Daň</b>	<b>Daň v %</b>	<b>Základ dane</b>	<b>Daň</b>	<b>Daň v %</b>
Výsledok hospodárenia pred zdanením, z toho:	1 043 478			418 483		
<i>teoretická daň</i>		229 565	22 %		96 251	23 %
Daňovo neuznané náklady	2 727 638	600 080		5 368 445	1 717 902	
Výnosy nepodliehajúce dani	(2 978 173)	(655 198)		(1 317 071)	302 926	
Umorenie daňovej straty	-	-	-	(4 155 123)	(955 678)	-
Zmena sadzby dane	-	-	-	-	(49 158)	-
Iné	-	-	-	-	-	-
<b>Spolu</b>	-	<b>174 477</b>	-	-	<b>506 391</b>	-
Splatná daň z príjmov		210 136	20%		10	0%
Odložená daň z príjmov		(35 659)	(3%)		506 381	121%
<b>Celková daň z príjmov</b>		<b>174 477</b>	<b>17%</b>		<b>506 391</b>	<b>121%</b>

**VIII. PODSÚVAHOVÉ ÚČTY**

Spoločnosť má v nájme (operatívny prenájom) 42 osobných áut a 14 vysokozdvížných vozíkov. Väčšina nájomných zmlúv na osobné autá je uzatvorená až do roku 2017.

**IX. INÉ AKTÍVA A INÉ PASÍVA****1. Podmienené záväzky**

Daňové priznania zostávajú otvorené a môžu byť predmetom kontroly počas obdobia piatich rokov. Skutočnosť, že určité obdobie alebo daňové priznanie vzťahujúce sa na toto obdobie bolo kontrolované, nemá vplyv na vylúčenie tohto obdobia z prípadnej ďalšej kontroly počas obdobia piatich rokov. V dôsledku toho sú k 31. decembru 2014 daňové priznania spoločnosti za roky 2010 až 2014 otvorené a môžu sa stať predmetom kontroly.

Vedenie spoločnosti neočakáva, že kontroly regulačných orgánov prebiehajúce v spoločnosti majú individuálne alebo v súhrne významný nepriaznivý vplyv na priloženú účtovnú závierku. V účtovnej závierke sa neurobili žiadne úpravy, ktoré by zohľadňovali dopad týchto potenciálnych záväzkov, nakoľko ich výšku nemožno presne určiť.

Spoločnosť poskytla záruku v prospech Tetra Pak a.s. Bratislava, ktorá je zabezpečená blokáciou na kontokorentnom účte v Tatra banke. Záruka vo výške 43 953 EUR je platná do 31. januára 2015.

RAJO a.s.

Poznámky individuálnej účtovnej závierky

Zostavenej k 31. decembru 2014

(údaje v tabuľkách sú uvedené v celých eurách, ak nie je uvedené inak)

V súčasnosti je spoločnosť účastníkom v niekoľkých právnych sporoch, ktoré sa vyskytujú v rámci bežnej podnikateľskej činnosti a neočakáva sa, že by mali individuálne alebo v súhrne významný nepriaznivý vplyv na priloženú účtovnú závierku. V priložených účtovných výkazoch spoločnosť nevykázala žiadne rezervy na súdne spory, keďže na základe konzultácie so svojim právnym poradcom sa vedenie spoločnosti domnieva, že konečný výsledok súdnych sporov je neistý.

## X. PRÍJMY A VÝHODY ČLENOV ŠTATUTÁRNYCH, DOZORNÝCH A INÝCH ORGÁNOV SPOLOČNOSTI

Druh príjmu, výhody	Hodnota príjmu, výhody súčasných členov orgánov						Hodnota príjmu, výhody bývalých členov orgánov					
	štatutárnych		dozorných		iných		štatutárnych		dozorných		iných	
	2014	2013	2014	2013	2014	2013	2014	2013	2014	2013	2014	2013
Peňažné príjmy	463 929	507 803	-	-	-	-	-	-	-	-	-	-
Nepeňažné príjmy	-	-	-	-	-	-	-	-	-	-	-	-
Peňažné preddavky	-	-	-	-	-	-	-	-	-	-	-	-
Nepeňažné preddavky	-	-	-	-	-	-	-	-	-	-	-	-
Poskytnuté úvery	-	-	-	-	-	-	-	-	-	-	-	-
Poskytnuté záruky	-	-	-	-	-	-	-	-	-	-	-	-
Iné	-	-	-	-	-	-	-	-	-	-	-	-

## XI. SPRIAZNENÉ OSOBY

Medzi spriaznené osoby patria akcionári, členovia predstavenstva, sesterské spoločnosti a spoločnosti, v ktorých podiel na základnom imaní presahuje 20 % (dcérske a pridružené spoločnosti a spoločné podniky).

Obchody medzi týmito osobami a spoločnosťou sa uskutočňujú za obvyklých podmienok a za obvyklé ceny. O obchodoch so spriaznenými osobami rozhoduje predstavenstvo. Komentár k týmto obchodom je v jednotlivých častiach poznámok.

Spriaznená osoba	Kód druhu obchodu	Pohľadávky		Závazky		Náklady		Výnosy	
		2014	2013	2014	2013	2014	2013	2014	2013
MEGGLE HRVATSKA do.o.o. Osijek	1	-	-	-	-	-	11 775	-	-
MEGGLE HRVATSKA do.o.o. Osijek	3	-	-	4 884	-	39 500	5 400	2 118	834
MEGGLE Intertrade GmbH	3	-	-	41 366	64 284	132 092	164 284	-	-
MEGGLE Intertrade GmbH	1	-	-	-	-	-	-	-	-
Molkerei MEGGLE	1	-	-	1 347 965	2 145 679	13 455 574	13 122 990	-	-
MEGGLE POLSKA SP. Y O.O.	1	-	-	3 222	1 187	7 348	1 644	-	-
MEGGLE POLSKA SP. Y O.O.	3	-	-	-	-	1 411	20 391	1 237	-
MEGGLE ITALIA S.R.L. A SOC	3	-	-	-	-	303	935	1 197	-
MEGGLE ITALIA S.R.L. A SOC	1	-	-	-	-	-	-	-	-
MEGGLE DOO Possusje	1	-	-	-	-	-	-	-	-
MEGGLE ROMANIA SRL	3	-	-	5 839	-	22 658	-	8 108	-
Meggler Bulgaria Ltd	1	-	-	-1 040	13 311	154 688	311 290	-	-
Meggler Srbija d.o.o.	1	-	-	-	-	-	40 455	-	-
MEGGLE AFRICA & MIDDLE EAST DMC	3	-	-	15 435	-	55 778	6 410	10 268	3 690
MEGGLE Ukraina LLC	1	-	-	-	-	-	-	-	-
MEGGLE Gida ve sut Uruiieri	1	-	-	-	-	-	-	-	-
MEGGLE Gida ve sut Uruiieri	3	-	-	14 646	17 140	91 303	77 391	2 310	2 417
Meggler Mljekara doo	3	-	-	-	8 280	79	2 130	-	-

RAJO a.s.

Poznámky individuálnej účtovnej závierky

Zostavenej k 31. decembru 2014

(údaje v tabuľkách sú uvedené v celých eurách, ak nie je uvedené inak)

Spriaznená osoba	Kód druhu obchodu	Pohľadávky		Závazky		Náklady		Výnosy	
		2014	2013	2014	2013	2014	2013	2014	2013
Bihac									
Meggle Mljekara doo									
Bihac	1	-	-	-	-	-	-	-	-
M-BACK	1	-	-	-	4 965	59 407	28 979	-	-
MEGGLE Eastern Europe GmbH	1	-	-	-	1 910	-	11 774	-	-
Molkerei MEGGLE	3	-	-	-	-	835 275	338 309	427 786	148 700
MEGGLE HRVATSKA do.o.o. Osijek	2	144 237	108 910	-	-	-	-	1 838 779	2 535 235
Molkerei MEGGLE	2	446 636	535 331	-	-	-	-	2 566 968	2 966 801
MEGGLE POLSKA SP. Y O.O.	2	1 237	21 925	-	-	-	-	3 460 246	3 513 651
MEGGLE ITALIA S.R.L. A SOC	2	613 883	624 363	-	-	-	-	2 853 918	3 151 010
MEGGLE DOO Possusje	2	27 656	-	-	-	-	-	2 133 815	2 045 893
MEGGLE DOO Possusje	3	-	-	-	-	5 826	-	2 593	-
MEGGLE ROMANIA SRL	2	405 376	317 012	-	-	-	-	3 543 430	3 137 927
Meggle Bulgaria Ltd	2	140 623	178 622	-	-	-	-	1 195 221	1 268 784
Meggle Bulgaria Ltd	3	-	-	-	-	-	-	1 092	16 061
Meggle Srbija d.o.o.	2	108 050	125 461	-	-	-	-	811 840	762 039
Meggle Srbija d.o.o.	3	-	-	3 516	-	31 191	-	1 302	-
MEGGLE AFRICA & MIDDLE EAST DMC	2	149 758	64 282	-	-	-	-	1 008 964	499 013
MEGGLE Ukraina LLC	2	240 781	127 188	-	-	-	-	793 140	588 080
MEGGLE Gida ve sut Urunleri	2	35 188	37 089	-	-	-	-	485 684	547 539
Meggle Mljekara doo Bihac	2	208 545	28 815	-	-	-	-	897 005	1 648 218
MEGGLE Intertrade GmbH	2	-	-	-	-	-	-	-	-
MEGGLE Russia	2	134 302	-	-	-	-	-	133 042	-
MEGGLE Eastern Europe GmbH	3	-	-	1 215	-	13 186	-	623	-
MEGGLE Albania	3	-	-	-	-	-	-	792	-
MEGGLE Russia	3	-	-	-	-	-	-	1 260	-
MEGGLE International	11	-	-	-	-	-	-	5 101	-
MEGGLE Ukraina LLC	3	-	-	-	-	-	-	1 227	-

Dcérska účtovná jednotka/Materská účtovná jednotka	Kód druhu obchodu	Pohľadávky		Závazky		Náklady		Výnosy	
		2014	2013	2014	2013	2014	2013	2014	2013
MEGGLE AG	8	-	-	30 321 060	8 310 824	291 478	198 505	-	-
MEGGLE kft	4	-	-	118 760	100 594	480 889	522 789	-	-
Meggle s.r.o. Praha	4	7 469	-	311 497	179 990	561 028	670 849	7 469	-
MEGGLE kft	3	155	155	-	-	-	-	-	-
Meggle s.r.o. Praha	3	-	-	-	-	-	-	-	-

Kód druhu obchodu:

01 – kúpa, 02 – predaj, 03 – poskytnutie služby, 04 – obchodné zastúpenie, 05 – licencia, 06 – transfer, 07 – know-how, 08 – úver, pôžička, 09 – výpomoc, 10 – záruka, 11 – iný obchod

**XII. SKUTOČNOSTI, KTORÉ NASTALI PO DNI, KU KTORÉMU SA ZOSTAVUJE ÚČTOVNÁ ZÁVIERKA, A DO DŇA ZOSTAVENIA ÚČTOVNEJ ZÁVIERKY**

Po 31. decembri 2014 a do dňa zostavenia účtovnej závierky nenastali žiadne také udalosti, ktoré by významným spôsobom ovplyvnili aktíva a pasíva spoločnosti, okrem tých, ktoré sú výsledkom bežnej činnosti.

RAJO a.s.

Poznámky individuálnej účtovnej závierky

Zostavenej k 31. decembru 2014

(údaje v tabuľkách sú uvedené v celých eurách, ak nie je uvedené inak)

**XIII. PREHĽAD ZMIEN VLASTNÉHO IMANIA**

31. december 2014

<i>Položka</i>	<i>Stav k 1. 1. 2014</i>	<i>Prírastky</i>	<i>Úbytky</i>	<i>Presuny</i>	<i>Stav k 31. 12. 2014</i>
Základné imanie	30 748 000	-	-	-	30 748 000
Vlastné akcie a vlastné obchodné podiely	-	-	-	-	-
Zmena základného imania	-	-	-	-	-
Pohľadávky za upísané vlastné imanie	-	-	-	-	-
Emisné ážio	-	-	-	-	-
Ostatné kapitálové fondy	81 636	-	-	-	81 636
Zákonný rezervný fond (nedeliteľný fond) z kapitálových vkladov	-	-	-	-	-
Oceňovacie rozdiely z precenenia majetku a záväzkov	(43 923)	-	43 923	-	-
Oceňovacie rozdiely z kapitálových účastín	-	-	-	-	-
Oceňovacie rozdiely z precenenia pri zlúčení, splynutí a rozdelení	-	-	-	-	-
Zákonný rezervný fond	598 268	-	-	-	598 268
Nedeliteľný fond	-	-	-	-	-
Štatutárne fondy a ostatné fondy	17 591	-	-	-	17 591
Nerozdelený zisk minulých rokov	4 016 183	-	-	-	4 016 183
Neuhradená strata minulých rokov	(12 038 472)	-	-	(87 908)	(12 126 380)
Výsledok hospodárenia bežného účtovného obdobia	(87 908)	869 001	-	87 908	869 001
Vyplatené dividendy	-	-	-	-	-
Ostatné položky vlastného imania	-	-	-	-	-
Účet 491 – Vlastné imanie fyzickej osoby – podnikateľa	-	-	-	-	-

31. december 2013

<i>Položka</i>	<i>Stav k 1. 1. 2013</i>	<i>Prírastky</i>	<i>Úbytky</i>	<i>Presuny</i>	<i>Stav k 31. 12. 2013</i>
Základné imanie	30 748 000	-	-	-	30 748 000
Vlastné akcie a vlastné obchodné podiely	-	-	-	-	-
Zmena základného imania	-	-	-	-	-
Pohľadávky za upísané vlastné imanie	-	-	-	-	-
Emisné ážio	-	-	-	-	-
Ostatné kapitálové fondy	81 636	-	-	-	81 636
Zákonný rezervný fond (nedeliteľný fond) z kapitálových vkladov	-	-	-	-	-
Oceňovacie rozdiely z precenenia majetku a záväzkov	(43 923)	-	-	-	(43 923)
Oceňovacie rozdiely z kapitálových účastín	-	-	-	-	-
Oceňovacie rozdiely z precenenia pri zlúčení, splynutí a rozdelení	-	-	-	-	-
Zákonný rezervný fond	565 642	-	-	32 626	598 268
Nedeliteľný fond	-	-	-	-	-
Štatutárne fondy a ostatné fondy	17 591	-	-	-	17 591
Nerozdelený zisk minulých rokov	3 862 640	-	(140 086)	293 629	4 016 183
Neuhradená strata minulých rokov	(12 038 472)	-	-	-	(12 038 472)
Výsledok hospodárenia bežného účtovného obdobia	326 256	(87 908)	-	(326 256)	(87 908)
Vyplatené dividendy	-	-	-	-	-
Ostatné položky vlastného imania	-	-	-	-	-
Účet 491 – Vlastné imanie fyzickej osoby – podnikateľa	-	-	-	-	-

RAJO a.s.

Poznámky individuálnej účtovnej závierky

Zostavenej k 31. decembru 2014

(údaje v tabuľkách sú uvedené v celých eurách, ak nie je uvedené inak)

**XIV. PREHLAD PEŇAŽNÝCH TOKOV**

Prehľad peňažných tokov je uvedený v prílohe, tabuľka č. 1.

Peňažné prostriedky sú peňažné hotovosti, ekvivalenty peňažných hotovostí, peňažné prostriedky na bežných účtoch v bankách, kontokorentný účet a časť zostatku účtu „Peniaze na ceste“.

Peňažné ekvivalenty sú krátkodobý finančný majetok, ktorý je zameniteľný za vopred známu sumu peňažných prostriedkov, pri ktorom nehrozí riziko výraznej zmeny jeho hodnoty v najbližších troch mesiacoch ku dňu, ku ktorému sa zostavuje účtovná závierka.




Štruktúra peňažných prostriedkov a peňažných ekvivalentov:

<b>Položka</b>	<b>Účet</b>	<b>31.12.2014</b>	<b>31.12.2013</b>
Peniaze	211	3 986	2 035
Ceniny	213	6 224	10 944
Účty v bankách	221	1 884 251	1 445 756
<b>Peňažné prostriedky a peňažné ekvivalenty</b>		<b>1 894 461</b>	<b>1 458 735</b>

Spoločnosť použila na vykazovanie peňažných tokov z prevádzkovej činnosti nepriamu metódu.

**Prílohy:**

Tabuľka č. 1 – Prehľad peňažných tokov

<b>Zostavené dňa:</b>	<b>Podpisový záznam člena štatutárneho orgánu účtovnej jednotky alebo fyzickej osoby, ktorá je účtovnou jednotkou:</b>	<b>Podpisový záznam osoby zodpovednej za zostavenie účtovnej závierky:</b>	<b>Podpisový záznam osoby zodpovednej za vedenie účtovníctva:</b>
10.4.2015			
<b>Schválené dňa:</b>			
10.4.2015			