


Nemocnica arm. generála L. Svobodu Svidník, n.o.
so sídlom MUDr. Pribulu 412/4, 089 01 Svidník

**Výročná správa o činnosti a hospodárení
za rok 2013**

Svidník, 31. mája 2014



MUDr. Eugen Lešo
štatutárny zástupca - riaditeľ

DODATOK SPRÁVY AUDÍTORA o overení súladu výročnej správy s účtovnou závierkou v zmysle zákona č. 540/2007 Z. z., § 23 ods. 5

Zriaďovateľovi a riaditeľovi neziskovej organizácie Nemocnica arm. Gen. L. Svobodu Svidník, n.o.:

- I. Uskutočnili sme audit priloženej účtovnej závierky neziskovej organizácie Nemocnica arm. Gen. L. Svobodu Svidník, n.o. (ďalej len „nezisková organizácia“) k 31. decembru 2013 uvedenú v prílohe k výročnej správe, ku ktorej sme dňa 29. apríla 2014 vydali správu audítora v nasledujúcom znení:

SPRÁVA NEZÁVISLÉHO AUDÍTORA

Zriaďovateľovi a riaditeľovi neziskovej organizácie Nemocnica arm. Gen. L. Svobodu Svidník, n.o.:

Uskutočnili sme audit priloženej účtovnej závierky neziskovej organizácie Nemocnica arm. Gen. L. Svobodu Svidník, n.o. (ďalej len „nezisková organizácia“), ktorá zahŕňa súvahu k 31. decembru 2013, výkaz ziskov a strát za rok, ktorý sa skončil k uvedenému dátumu a poznámky, ktoré obsahujú prehľad významných účtovných postupov a iné doplňujúce informácie.

Zodpovednosť štatutárneho orgánu neziskovej organizácie za účtovnú závierku

Štatutárny orgán neziskovej organizácie zodpovedá za zostavenie a verné zobrazenie tejto účtovnej závierky v súlade so slovenským zákonom o účtovníctve č. 431/2002 Z. z. v znení neskorších predpisov (ďalej len „zákon o účtovníctve“) a za interné kontroly, ktoré štatutárny orgán neziskovej organizácie považuje za potrebné pre zostavenie účtovnej závierky, aby neobsahovala významné nesprávnosti z dôvodu podvodu alebo chyby.

Zodpovednosť audítora

Našou zodpovednosťou je vyjadriť názor na túto účtovnú závierku na základe nášho auditu. Audit sme uskutočnili v súlade s Medzinárodnými audítorskými štandardmi. Na základe týchto štandardov sme povinní spĺňať etické normy a naplánovať a vykonať audit tak, aby sme získali primerané uistenie, že účtovná závierka neobsahuje významné nesprávnosti.

Audit zahŕňa vykonanie audítorských postupov s cieľom získať audítorské dôkazy o sumách a skutočnostiach zverejnených v účtovnej závierke. Výber audítorských postupov závisí od úsudku audítora vrátane zhodnotenia rizík, že účtovná závierka obsahuje významné nesprávnosti z dôvodu podvodu alebo chyby. Pri hodnotení týchto rizík audítora posudzujú vnútorné kontroly neziskovej organizácie týkajúce sa zostavenia a verného zobrazenia účtovnej závierky. Cieľom posúdenia vnútorných kontrol neziskovej organizácie je navrhnúť vhodné audítorské postupy za daných okolností, nie vyjadriť názor na účinnosť týchto vnútorných kontrol. Audit ďalej obsahuje zhodnotenie vhodnosti použitých účtovných postupov a primeranosti účtovných odhadov štatutárneho orgánu neziskovej organizácie, ako aj zhodnotenie prezentácie účtovnej závierky ako celku.

Sme presvedčení, že získané audítorské dôkazy poskytujú dostatočný a primeraný základ na vyjadrenie nášho názoru.

Názor

Podľa nášho názoru, účtovná závierka zobrazuje verne vo všetkých významných súvislostiach finančnú situáciu neziskovej organizácie Nemocnica arm. Gen. L. Svobodu Svidník, n.o. k 31. decembru 2013 a výsledky jej hospodárenia za rok, ktorý sa skončil k uvedenému dátumu, v súlade so zákonom o účtovníctve.

Zdôraznenie skutočnosti

Upozorňujeme na poznámku II.1. k účtovnej závierke, ktorá popisuje finančnú situáciu neziskovej organizácie. Schopnosť neziskovej organizácie nepretržite pokračovať vo svojej činnosti závisí od zachovania dostatočnej úrovne prevádzkového financovania a finančnej podpory zo strany zriaďovateľa a jeho hlavnej materskej spoločnosti. Náš názor nie je vzhľadom na túto skutočnosť modifikovaný.

- II. Overili sme tiež súlad výročnej správy s vyššie uvedenou účtovnou závierkou. Za správnosť zostavenia výročnej správy je zodpovedný štatutárny orgán neziskovej organizácie. Našou úlohou je vydať na základe overenia názor o súlade výročnej správy s účtovnou závierkou.

Overenie sme vykonali v súlade s Medzinárodnými audítorskými štandardmi. Tieto štandardy požadujú, aby audítor naplánoval a vykonal overenie tak, aby získal primeranú istotu, že informácie uvedené vo výročnej správe, ktoré sú predmetom zobrazenia v účtovnej závierke, sú vo všetkých významných súvislostiach v súlade s príslušnou účtovnou závierkou. Informácie uvedené vo výročnej správe na stranách 1 – 21 sme posúdili s informáciami uvedenými v účtovnej závierke k 31. decembru 2013. Údaje a informácie iné ako účtovné informácie získané z účtovnej závierky a účtovných kníh sme neoverovali. Sme presvedčení, že vykonané overenie poskytuje primeraný podklad pre vyjadrenie názoru audítora.

Podľa nášho názoru účtovné informácie uvedené vo výročnej správe sú vo všetkých významných súvislostiach v súlade s hore uvedenou účtovnou závierkou zostavenou k 31. decembru 2013.

Bratislava 8. júla 2014



Deloitte Audit s.r.o.
Licencia SKAu č. 014



Ing. Wolda K. Grant, FCCA
zodpovedný audítor
Licencia SKAu č. 921

Obsah

1. Základné údaje	2
2. Členovia orgánov neziskovej organizácie.....	3
3. Činnosť neziskovej organizácie.....	4
4. Personálne zabezpečenie Nemocnice arm. generála L. Svobodu Svidník.....	6
5. Hospodárenie Nemocnice arm. generála L. Svobodu, n. o. v roku 2013.....	7
6. Prehľad o stave majetku a záväzkov	16
7. Investičná činnosť Nemocnice arm. generála L. Svobodu Svidník, n.o.	19
8. Budúci vývoj	19
9. Prehľad peňažných tokov	20

Príloha: Účtovná závierka k 31.12.2013 a audítorská správa

1. Základné údaje

Nemocnica arm. generála L. Svobodu, n. o. bola zaregistrovaná Krajským úradom v Prešove 11. augusta 2006 pod č. OVVS-168/2006-NO ako nezisková organizácia poskytujúca všeobecne prospešné služby. Svoju činnosť vykonáva na základe Rozhodnutia Prešovského samosprávneho kraja č. 4507/2009//OZ- CUP.

Názov a sídlo neziskovej organizácie	Nemocnica arm. generála L. Svobodu Svidník, n.o. MUDr. Pribulu 412/4, 089 01 Svidník
Zriaďovateľ	Prešovské zdravotníctvo, a.s. (100%), Nemocničná 7, 06 601 Humenné*
Dátum založenia alebo zriadenia neziskovej organizácie	1. augusta 2006
Dátum vzniku neziskovej organizácie (podľa registra neziskových organizácií)	11. augusta 2006
IČO	37 887 343
IČ DPH	SK7020000669

*Na základe zmluvy o splynutí (ďalej len „Zmluva o splynutí“) zo dňa 26. júna 2012 uzatvorenej medzi spoločnosťou Spoločné zdravotníctvo, a.s., so sídlom Nemocničná 7, 066 01 Humenné, IČO: 36 612 847 a spoločnosťou Vranovská nemocnica, a.s., so sídlom M. R. Štefánika 187/177B, 093 27 Vranov nad Topľou, IČO: 44 343 566, ako zanikajúcimi spoločnosťami, sa právnym nástupcom zanikajúcich spoločností stala novoznikajúca akciová spoločnosť Prešovské zdravotníctvo, a.s. so sídlom Nemocničná 7, 066 01 Humenné.

Právne účinky zlúčenia nastali dňom zápisu tejto skutočnosti do obchodného registra, avšak spoločnosti sa dohodli, že rozhodný deň pre účely splynutia sa stanovil na 1. januára 2012 a od tohto dátumu vrátane sa úkony zanikajúcich spoločností považujú z hľadiska účtovníctva za úkony vykonané na účet nástupníckej spoločnosti.

Spoločnosť Spoločné zdravotníctvo, a.s. zanikla dňom výmazu z obchodného registra dňa 28. augusta 2012.

2. Členovia orgánov neziskovej organizácie

Orgán	Funkcia	Meno
Správna rada	predseda	Ing. Ľuboš Lopatka, PhD. (od 5/2014)
	predseda	Ing. Juraj Mičko (do 5/2014)
	člen	Ing. Martin Hrežo, MBA (od 5/2014)
	člen	MUDr. Igor Pramuk, MPH (od 2/2013 do 5/2014)
	člen	RNDr. Richard Maraček, PhD. (od 7/2012 do 2/2013)
	člen	MUDr. Július Zbyňovský, MPH
Štatutárny orgán	riaditeľ	MUDr. Eugen Lešo (od 14.4.2014) Ing. Peter Petruš (do 14.4.2014)
Dozorná rada	predseda	Mgr. Marán Béreš
	člen	Ing. Ján Holodňák
	člen	Peter Pilip
Vedenie	výkonný riaditeľ	Ing. Peter Petruš (do 14.4.2014) MUDr. Eugen Lešo (od 14.4.2014)
	ekonomicko-obchodná námestníčka	Ing. Emília Kostová (do 31.8.2013) MUDr. Marián Kožík (do 14.4.2014)
	námestník riaditeľa pre liečebno-preventívnu starostlivosť	MUDr. Igor Mihok (zastupujúci od 14.4.2014)
	námestníčka riaditeľa pre ošetrovateľskú starostlivosť	Mgr. Mária Kurilcová (do 14.4.2014) Mgr. Mária Ivanová (zastupujúca od 14.4.2014)

3. Činnosť neziskovej organizácie

Nemocnica arm. generála L. Svobodu Svidník, n.o. bola založená za účelom poskytovania všeobecne prospešných služieb so zameraním na poskytovanie zdravotnej starostlivosti v rozsahu zdravotnej starostlivosti, ktorú v čase založenia neziskovej organizácie poskytovalo zdravotnícke zariadenie príspevková organizácia Nemocnica s poliklinikou arm. generála L. Svobodu Svidník, na adrese MUDr. Pribulu 412/4, 089 22 Svidník.

Nemocnica arm. generála L. Svobodu Svidník, n.o. vykonáva nasledovnú podnikateľskú činnosť: prenájom nebytových a bytových priestorov. Prevádzka bufetu bola ukončená k 31. augustu 2013.

Rozsah poskytovanej zdravotnej starostlivosti

Nemocnica poskytovala v roku 2013 všeobecnú a špecializovanú zdravotnú starostlivosť v odboroch schválených MZ SR hlavne pacientom/klientom z miest Svidník, Stropkov, Gíraltovcie a 108 okolitých obcí dovedna s vyše 54-tisíc obyvateľmi, ako aj ďalším pacientom regiónu Medzilaborce, ktorí potrebovali zdravotnú starostlivosť.

Pôvodná Nemocnica s poliklinikou arm. generála L. Svobodu sa ako príspevková organizácia VÚC Prešov transformovala k 1. novembru 2006 na súčasnú neziskovú organizáciu, nie je však jej nástupkyňou, ale vznikla ako nový právny subjekt.

Nemocnica arm. generála L. Svobodu Svidník, n.o. poskytuje zdravotnú starostlivosť v zmysle Rozhodnutia Prešovského samosprávneho kraja č. 5003/2011//OZ-HAL v určenom rozsahu:

- všeobecná ambulantná zdravotná starostlivosť,
- špecializovaná ambulantná zdravotná starostlivosť,
- konziliárna špecializovaná ambulantná zdravotná starostlivosť,
- špecializovaná ústavná zdravotná starostlivosť (vrátane ústavnej pohotovostnej služby),
- intenzívna starostlivosť (vrátane ústavnej pohotovostnej služby),
- lekárska služba prvej pomoci,
- jednodňová ambulantná zdravotná starostlivosť,
- spoločné vyšetrovacie a liečebné zložky v odboroch,
- zdravotná starostlivosť v dennom a nočnom stacionári,
- ostatné činnosti.

Zmluvný vzťah so zdravotnými poisťovňami

Nemocnica arm. generála L. Svobodu Svidník, n.o. poskytovala zdravotnícke výkony pre poisťencov zdravotných poisťovní:

- *Všeobecná zdravotná poisťovňa, a.s.*
- *Dôvera zdravotná poisťovňa, a.s.*

- Union zdravotná poisťovňa, a.s.

Všetky poskytnuté zdravotnícke výkony v roku 2013 boli poskytnuté v rámci dohodnutých zmluvných vzťahov medzi nemocnicou na jednej strane a príslušnou zdravotnou poisťovňou na strane druhej.

Percentuálny podiel poskytovanej zdravotnej starostlivosti pre poistencov zdravotných poisťovní v roku 2013 a 2012 je uvedený v nasledujúcej tabuľke:

Poisťovňa	rok 2013		rok 2012	
	výnosy ZP	% podiel ZP	výnosy ZP	% podiel ZP
VšZP	4 565 270	79,8	4 553 025	80,7
Dôvera ZP	891 539	15,6	871 643	15,9
Union ZP	263 050	4,6	186 375	3,4
Spolu	5 719 859	100	5 611 043	100

3.1 Ústavná zdravotná starostlivosť

Nemocnica arm. generála L. Svobodu Svidník, n.o je poskytovateľ zdravotnej starostlivosti, ktorá poskytuje zdravotnú starostlivosť a následne zabezpečuje 24-hodinovú dostupnosť.

Špecializovanú ústavnú zdravotnú starostlivosť (vrátane ústavnej pohotovostnej služby) sme v roku 2013 poskytovali na 201 lôžkach na týchto špecializovaných pracoviskách v tomto rozsahu :

- a) urgentná medicína,
- b) anestéziológia a intenzívna medicína,
- c) chirurgia a úrazová chirurgia,
- d) vnútorné lekárstvo,
- e) neurológia,
- f) gynekológia a pôrodnictvo,
- g) neonatológia, perinatológia,
- h) pediatria,
- i) geriatra,
- j) doliečovacie oddelenie.

V roku 2013 bolo na našich pracoviskách ukončených 8 294 hospitalizácií, s priemernou dobou hospitalizácie 5,23 dňa. V roku 2012 bolo odhospitalizovaných 8 347 pacientov s priemernou dobou hospitalizácie 5,15 dňa.

Počet odhospitalizovaných pacientov na pracoviskách:	rok 2012	rok 2013	vývoj rok
			2013/2012
vnútorné lekárstvo	2 671	2 676	100,18
neuroológia	164	353	215,24
pediatria	840	845	100,59
gynekológia a pôrodníctvo	1 043	1 097	105,17
chirurgia	1 337	1 293	96,70
anesteziológia	224	217	96,87
neonatólógia	371	385	103,77
geriatria	514	362	70,42
diliečovacie	607	471	77,59
JIS interná	405	471	116,29
JIS chirurgia	171	124	72,51
Spolu	8 347	8 294	99,36

Intenzívnu zdravotnú starostlivosť sme pacientom poskytovali na 9 lôžkach v odboroch:

- JIS pri internom oddelení,
- JIS pri chirurgickom oddelení.

Pre poskytovanie zdravotníckych operačných výkonov boli k dispozícii operačné sály: chirurgická, gynekologická a pôrodná.

3.2 Špecializovaná ambulantná starostlivosť – stacionáre

Zdravotnú starostlivosť v dennom a nočnom stacionári sme prevádzkovali v roku 2013 na 4 lôžkach v odboroch:

- vnútorné lekárstvo,
- fyziatria, balneológia a liečebná rehabilitácia.

V tomto type zdravotnej starostlivosti bolo ošetrovaných 468 pacientov a 3 582 pacientom bola podaná infúzna liečba.

3.3 Špecializovaná jednodňová zdravotná starostlivosť

Jednodňovú ambulantnú zdravotnú starostlivosť sme v roku 2013 poskytovali našim pacientom na 9 lôžkach v odboroch:

- gynekológia,
- chirurgia.

3.4 Spoločné vyšetrovacie a liečebné zložky

Nemocnica arm. generála L. Svobodu Svidník, n.o. v roku 2013 zabezpečovala 24 hodinovú dostupnosť zariadení spoločných vyšetrovacích a liečebných zložiek v odbore hematológia.

V roku 2013 sme boli prevádzkovateľmi týchto odborov spoločných vyšetrovacích zložiek:

- rádiodiagnostika a sonografická diagnostika,
- pracovisko CT,
- funkčná diagnostika,
- fyziatria, balneológia a liečebná rehabilitácia,
- klinická imunológia a alergológia, transfúziológia.

3.5 Špecializovaná ambulantná zdravotná starostlivosť

Špecializovaná ambulantná zdravotná starostlivosť je doplnkovou starostlivosťou k lôžkovej starostlivosti, ktorá je pre našu nemocnicu prioritná.

Ambulantnú zdravotnú starostlivosť sme pacientom poskytovali v ambulanciách, ktoré v roku 2013 pracovali v režime na plný úväzok alebo pracovali v režime skráteného úväzku, pri jednotlivých lôžkových oddeleniach. V roku 2013 sme poskytli ambulantnú zdravotnú starostlivosť realizovaním 66 130 ambulantných vyšetrení. V roku 2012 bolo na týchto ambulanciách poskytnutých 69 770 vyšetrení, v roku 2011 sme zrealizovali 72 461 ambulantných vyšetrení.

Ambulantnú starostlivosť poskytujeme v týchto odbornostiach:

- Vnútorné lekárstvo
- Infektológia
- Pneumológia a fyziológia
- Neurológia
- Gynekológia a pôrodníctvo:
 - riziková tehotnosť
 - plánované rodičovstvo
 - detská gynekológia
 - URO gynekológia
- Chirurgia
- Traumatológia
- Ortopédia
- Otorinolaryngológia
- Klinická onkológia
- Anesteziológia a intenzívna medicína
- Hematológia a transfúziológia
- Nefrológická ambulancia pre deti a dorast
- Klinická imunológia a alergológia

- Foniatria,
- Audiometria
- Gastroenterológia
- Neonatológia, perinatológia
- Fyziatria, balneológia a liečebná rehabilitácia
- Klinická psychológia
- Pediatria

V roku 2013 sme poskytovali **Lekársku službu prvej pomoci (LSPP) pre spádovú oblasť Svidník, Stropkov a Giraltovce:**

- Všeobecnú ambulantnú starostlivosť pre dospelých,
- Všeobecnú ambulantnú starostlivosť pre deti a dorast.
- Špecializovanú zubno-lekársku ambulantnú starostlivosť,

Prevádzkujeme oddelenia: centrálnej sterilizácie, nemocničnej lekárne, liečebnej výživy a stravovania.

4. Personálne zabezpečenie Nemocnice arm. generála L. Svobodu Svidník, n.o.

Najdôležitejším predpokladom pre poskytovanie zdravotnej starostlivosti, pri splnení materiálo-technických predpokladov je stále iba človek. Veľkou devízou našej nemocnice je vysokokvalifikovaný a erudovaný zdravotnícky personál a jeho dlhoročné skúsenosti.

Nemocnica arm. generála L. Svobodu Svidník, n.o., poskytovala v roku 2013 liečebno-preventívnu starostlivosť s nasledujúcim počtom zamestnancov podľa pracovných kategórií, uvedených v nasledujúcej tabuľke:

4.1 Vývoj evidenčného počtu zamestnancov v rokoch 2012-2013

Kategória	k	
	31.12.2012	31.12.2013
Lekári	42	48
Farmaceuti	1	1
Sestry	128	124
Pôrodné asistentky	10	10
Laboranti	3	5
RDG asistenti	5	4
Fyzioterapeuti	5	6
Masér	0	0
Zdravotní asistenti	4	6
Asistent liečebnej výživy	2	2
Sanitári	35	33
Iní zdravotnícki zamestnanci	2	2
THP	17	14
Robotnícke povolania	40	44
Dokumentárni pracovníci	0	2
Spolu	294	280

5. Hospodárenie Nemocnice arm. generála L. Svobodu Svidník, n. o. v roku 2013

Nemocnica n.o. ako nezisková organizácia je zriadená podľa zákona 213/1997 Z.z. o neziskových organizáciách poskytujúcich všeobecne prospešné služby.

Rozhodujúci vplyv na vývoj ekonomiky za hodnotené obdobie mali dohodnuté zmluvné podmienky so zdravotnými poisťovňami.

5.1 Štruktúra výnosov

Tržby od zdravotných poisťovní predstavovali takmer 88,6 % z výnosov organizácie za vlastné výkony. Z ostatných výnosov to boli ostatné tržby za poskytnuté zdravotné výkony (poplatky za služby) a výnosy z podnikateľskej činnosti (podnájom, služby spojené s podnájmom, služby kuchyne).

Finančné prostriedky získané z platieb od zdravotných poisťovní boli v roku 2013 poukazované do oblasti poskytovania zdravotnej činnosti.

5.1.1 Tržby za vlastné výkony a tovar

	Hlavná činnosť		Podnikateľská činnosť		Spolu		%	
	2013	2012	2013	2012	2013	2012	2013	2012
Tržby za vlastné výrobky	-	-	-	-	-	-	-	-
Tržby z predaja služieb								
Tržby za zdravotnú starostlivosť od zdravotných poisťovní	5 719 859	5 611 043	-	-	5 719 859	5 611 043	88,62	88,17
Ostatné tržby za poskytnutú zdravotnú starostlivosť	37 129	49 873	15 349	9 822	52 478	59 695	0,81	0,94
Tržby za stravovanie	105 591	92 330	11 360	11 746	116 951	104 075	1,81	1,64
Tržby z nájomného	-	-	398 278	398 422	398 278	398 422	6,17	6,26
Tržby za služby spojené s prenájmom	-	126 335	115 517	19	115 517	126 354	1,79	1,99
Ostatné	-	-	9 237	-	9 237	-	0,14	-
Tržby z predaja služieb spolu	5 862 579,	5 879 581	549 740	420 009	6 412 319	6 299 589,	99,35	99,00
Tržby za predaný tovar	-	-	41 773	63 689	41 773	63 689	0,65	1,00
Tržby za vlastné výkony a tovar spolu	5 862 579	5 879 581	591 513	483 698	6 454 092	6 363 279	100,00	100,00

5.1.2 Tržby z predaja materiálu

Nemocnica arm. generála L. Svobodu Svidník, n.o. v roku 2013 zaznamenala nasledovné tržby z predaja materiálu:

riadok	Hlavná činnosť		Podnikateľská činnosť		Spolu		
	2013	2012	2013	2012	2013	2012	
Tržby z predaja dlhodobého nehmotného a dlhodobého hmotného majetku	59	-	-	33	-	33	-
Tržby z predaja materiálu	62	51 182	37 219	-	-	51 182,	37 219
Výnosy z použitia fondu	64	3 695	-	-	-	3 695	-
Výnosy z prenájmu majetku	66	-	-	-	-	-	-
Tržby z predaja a prenájmu majetku spolu		54 877	37 219	33	-	54 910	37 219

Tržby z predaja materiálu predstavujú tržby z predaja krvi a krvných derivátov

5.1.3 Dotácie

Prehľad dotácií a grantov v roku 2013, ktoré účtovná jednotka prijala v priebehu účtovného obdobia, je uvedený v nasledujúcej tabuľke:

Popis dotácie, grantu	účel	dátum poskytnutia	Suma
Podpora špecializačného štúdia zdravotníckeho pracovníka PSK	vzdelávanie	2013	22 076
Spolu			22 076

V roku 2010 sa organizácia zapojila do realizácie projektu vzdelávania v rámci Zmluvy o podpore špecializačného štúdia zdravotníckeho pracovníka v rámci operačného programu Vzdelávanie, uzatvorenej 20. augusta 2009, ktorého prijímateľom je Prešovský samosprávny kraj. V roku 2013 si v súvislosti s realizáciou projektu uplatnila refundáciu oprávnených nákladov vo výške 123 EUR, zaúčtované na účet 691 - Dotácie, (2012: 12 968 EUR).

V roku 2011 bola poskytnutá Ministerstvom financií SR dotácia vo výške 10 000 EUR na nákup dlhodobého hmotného majetku – bázických defibrilátorov s kardiostimulátorom pre potreby prístrojového vybavenia urgentného príjmu. V roku 2013 bola na účet 691 zúčtovaná dotácia vo výške odpisov dlhodobého hmotného majetku 2 148 EUR (2012: 1 994 EUR).

V roku 2011 sa organizácia zapojila do realizácie projektu vzdelávania v rámci Zmluvy o poskytnutí nenávratného finančného príspevku, v rámci operačného programu Vzdelávanie, financovaného Európskym sociálnym fondom, projekt: Vzdelávacie aktivity pre lekárov zaradených do odboru rádiológie. Na realizáciu tohto projektu získala organizácia dotáciu v roku 2012 vo výške 7 050 EUR, na refundáciu oprávnených nákladov svojich zamestnancov. V roku 2013 organizácia odstúpila od zmluvy, nárok na čerpanie

príspevku zanikol a súčasne vznikla organizácii povinnosť vrátiť prostriedky vo výške 7 050 EUR, čerpané v roku 2012.

5.1.4 Aktivácia

Aktivácia materiálu predstavuje najmä aktiváciu krvi a krvných derivátov v celkovej hodnote 203 743 EUR (2012: 188 865 EUR) a aktiváciu vlastných výrobkov v bufete v celkovej hodnote 1 685 EUR (2012: 3 479 EUR).

5.1.5 Ostatné a finančné výnosy

Ostatné a finančné výnosy predstavujú:

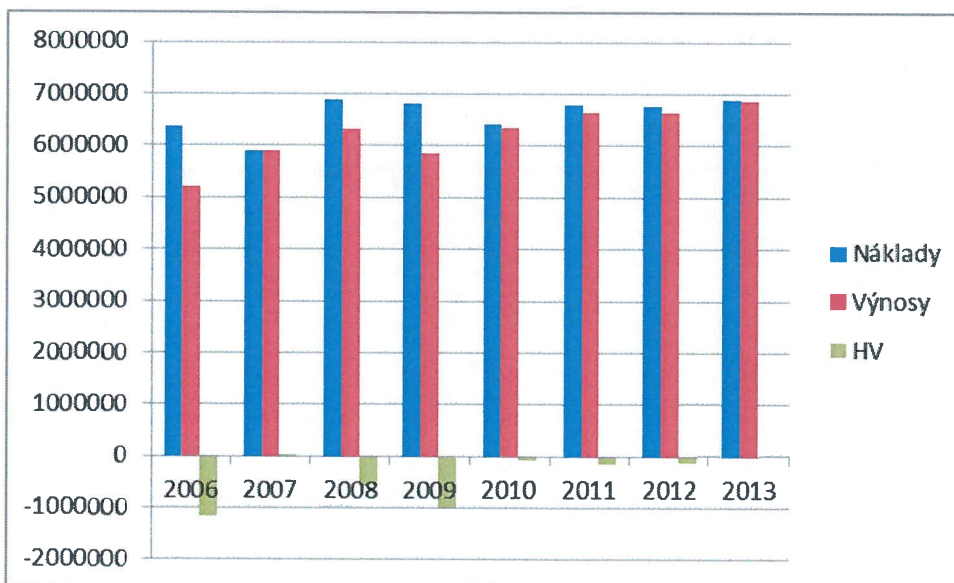
	riadok	Hlavná činnosť		Podnikateľská činnosť		Spolu	
		2013	2012	2013	2012	2013	2012
Zmluvné pokuty a penále	50	-	-	-	-	-	-
Ostatné pokuty a penále	51	-	-	-	-	-	-
Platby za odpísané pohľadávky	52	-	-	-	-	-	-
Úroky	53	19	92	-	-	19	92
Kurzové zisky, z toho	54	-	7	-	-	-	7
<i>kurzové zisky ku dňu, ku ktorému sa zostavuje účtovná závierka</i>		-	-	-	-	-	-
Prijaté dary	55	22 245	500	-	-	22 245	500
Osobitné výnosy	56	-	-	-	-	-	-
Zákonné poplatky	57	-	-	-	-	-	-
Iné ostatné výnosy	58	132 611	19 203	599	209	133 210	19 412
<i>amortizácia výnosov budúcich období (bezodplatne nadobudnutý majetok)</i>		8 153	9 020	-	-	8 153	9 020
<i>náhrady od poisťovní</i>		-	-	-	-	-	-
<i>Ostatné</i>		124 459	10 182	599	209	125 057	10 391
Ostatné výnosy spolu		154 876	19 802	599	209	155 474	20 011

5.2 Analýza výsledku hospodárenia v roku 2013

Výsledkom hospodárenia v roku 2013 je strata vo výške 9 938 EUR. Strata vznikla dôsledkom vysokej nákladovej náročnosti na lôžkových oddeleniach a nepostačujúcou cenou za ukončenú hospitalizáciu stanovenú jednotlivými zdravotnými poisťovňami, ako aj nedostatočným zmluvným rozsahom zdravotnej starostlivosti najväčšieho zmluvného partnera VŠZP, kde Nemocnica od roku 2005 dlhodobo a stále prekračujeme dohodnutý zmluvný objem, ktorý je spôsobený dopytom po ústavnej a ambulantnej zdravotnej starostlivosti v tomto regióne.

5.2.1 Vývoj výsledku hospodárenia v rokoch 2006-2013 (VH):

rok	náklady	výnosy	VH
2006	6 376 525	5 208 813	-1 167 712
2007	5 907 484	5 909 859	2 375
2008	6 880 648	6 312 212	-568 436
2009	6 826 067	5 850 389	-975 678
2010	6 406 871	6 336 631	-70 240
2011	6 784 983	6 650 064	-134 919
2012	6 760 049	6 634 864	-125 185
2013	6 882 194	6 872 256	-9 938



5.2.2 Vývoj nákladov a výnosov v rokoch 2012-2013

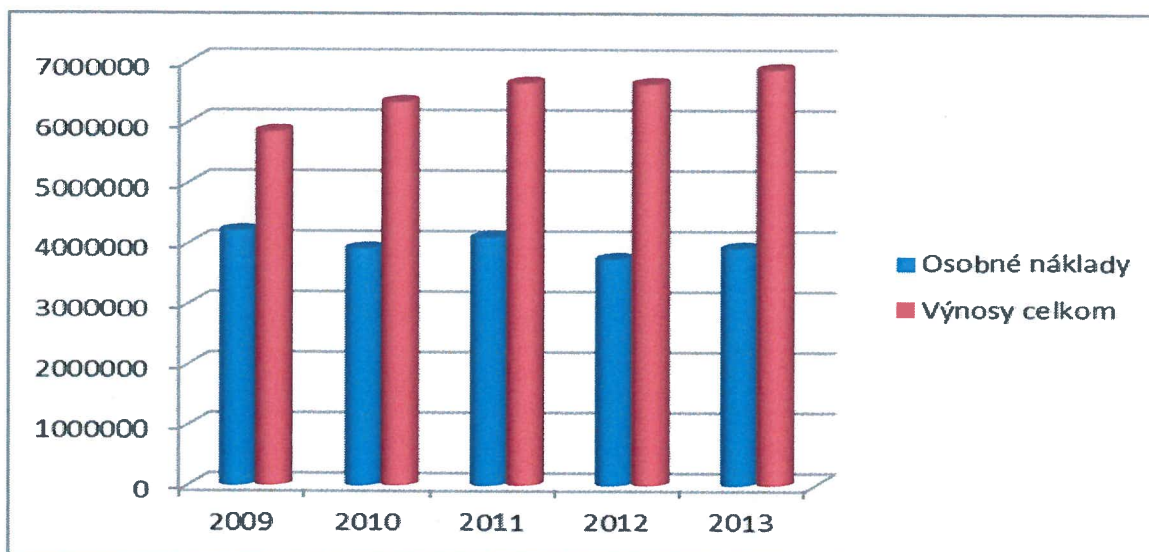
Názov účtu	Skutočnosť	Skutočnosť	
	rok 2012	rok 2013	%
	v Eur	v Eur	Plnenie rok 2013
			oproti roku 2012
Spotreba materiálu - spolu	1 316 412	1 215 909	92,36%
Spotreba energie - spolu	458 586	460 397	100,39%
Opravy a udržiavanie - spolu	32 683	109 641	335,46%
Cestovné - spolu	14 085	11 620	82,49%
Náklady na reprezentáciu - spolu	805	1 422	176,64%
Ostatné služby - spolu	913 438	1 016 244	111,25%
Mzdové náklady - spolu	2 737 018	2 855 234	104,31%
Zákonné sociálne poistenie-spolu	934 007	979 730	104,89%
Ostatné sociálne poistenie - DDP	7 660	5 588	72,95%
Zákonné sociálne náklady - spolu	63 064	80 903	128,28%
Ostatné dane a poplatky	153	566	369,93%
Zmluvné pokuty a penále	2 700	5 869	217,37%
Ostatné pokuty a penále	13 592	-	-
Odpísané pohľadávky	-	-	-
Úroky	32 101	27 115	84,46%
Kurzové straty	40	-	-
Osobitné náklady	393	370	94,14%
Manká a škody	8 495	7 484	88,13%
Iné ostatné náklady	93 256	(17 364)	-18,61%
Odpisy DNM a DHM - spolu	44 738	38 974	87,11%
Predaný materiál - spolu	38 053	51 182	134,50%
Predaný tovar - VČ	42 621	28 088	65,90%
Tvorba a zúčtovanie oprav.položiek	6 148	(589)	-9,58%
Náklady celkom	6 760 049	6 878 383	101,75%
Tržby z predaja služieb	6 299 589	6 412 319	101,78%
Tržby za tovar	63 689	41 773	65,58%
Aktivácia materiálu a tovaru - spolu	192 344	205 428	106,80%
Úroky	92	19	20,65%
Kurzové zisky	7	-	-
Prijaté dary	500	22 245	4449%
Iné ostatné výnosy-celkom	19 412	133 210	686,22%
Tržby z predaja DNM a DHM - spolu	-	33	-
Tržby z predaja materiálu	37 219	51 182	137,51%
Výnosy z použitia fondu		3 695	-
Príspevky z podielu zaplatenej dane	-	80	-
Dotácie	22 012	2 271	10,31%
Výnosy celkom	6 634 864	6 872 256	103,57%
Daň z príjmov		3 811	
Hospodársky výsledok	-125 185	- 9 938	7,93%

5.3 Štruktúra nákladov

Položka	v Eur	% podiel
1. Spotreba materiálu – spolu	1 215 909	17,68%
2. Spotreba energie – spolu	460 397	6,69%
3. Opravy a udržiavanie – spolu	109 641	1,60%
4. Cestovné – spolu	11 620	0,17%
5. Náklady na reprezentáciu – spolu	1 422	0,02%
6. Ostatné služby – spolu	1 016 244	14,77%
7. Mzdové náklady – spolu	2 855 234	41,51%
8. Zákonné sociálne poistenie-spolu	979 730	14,24%
9. Ostatné sociálne poistenie – DDP	5 588	0,08%
10. Zákonné sociálne náklady – spolu	80 903	1,18%
11. Ostatné dane a poplatky	566	0,01%
12. Zmluvné pokuty a penále	5 869	0,09%
13. Ostatné pokuty a penále	-	-
14. Úroky	27 115	0,39%
15. Kurzové straty	-	-
16. Manká a škody	7 854	0,11%
17. Iné ostatné náklady	-17 364	-0,25%
18. Odpisy DNM a DHM – spolu	38 974	0,56%
19. Predaný materiál – spolu	51 182	0,75%
20. Predaný tovar – VČ	28 088	0,41%
21. Tvorba a zúčtovanie opravných položiek	-589	-0,01%
Náklady celkom	6 878 383	100%

5.3.1 Vývoj podielu osobných nákladov k celkovým výnosom v rokoch 2009-2013

Položka	rok 2009	rok 2010	rok 2011	rok 2012	rok 2013
Osobné náklady	4 208 048	3 914 429	4 099 010	3 741 749	3 921 455
Výnosy celkom	5 850 389	6 336 631	6 650 064	6 634 864	6 872 256
% podiel osobných nákladov na výnosoch	71,93%	61,77%	61,64%	56,40%	57,06%



6. Prehľad o stave majetku a záväzkov

		k 31.12.2013	k 31.12.2012
A1	Dlhodobý nehmotný majetok	2 310	12 802
A2	Dlhodobý hmotný majetok	110 670	126 779
B1	Zásoby	230 154	169 124
B3	Krátkodobé pohľadávky	1 120 279	3 174 423
B4	Finančné účty	26 347	18 779
C	Časové rozlíšenie	4 758	5 842
	AKTÍVA	1 494 518	3 507 749
A1	Imanie a peňažné fondy	9 958	9 958
A2	Fondy tvorené zo zisku	-	-
A3	Nevysporiadaný výsledok hospodárenia minulých rokov	-1 996 641	- 1 871 455
A4	Výsledok hospodárenia za účtovné obdobie	-9 938	- 125 185
B1	Rezervy	66 481	152 153
B2	Dlhodobé záväzky	10 955	35 444
B3	Krátkodobé záväzky	2 794 719	2 870 150
B4	Bankové výpomoci a pôžičky	586 729	407 790
C	Časové rozlíšenie	32 255	2 028 894
	PASÍVA	1 494 518	3 507 749

6.1 Pohľadávky

Veková štruktúra pohľadávok je uvedená v nasledujúcej tabuľke:

	31. 12. 2013	31. 12. 2012
Pohľadávky do lehoty splatnosti	1 072 625	3 157 702
Pohľadávky po lehote splatnosti, z toho	80 151	80 236
- do 90 dní po lehote splatnosti	34 293	14 204
- do 180 dní po lehote splatnosti	8 567	4 795
- do 365 dní po lehote splatnosti	4 735	498
- nad 365 dní po lehote splatnosti	32 557	60 739
Spolu	1 152 775	3 237 938

Členenie pohľadávok je v nasledujúcej tabuľke:

Krátkodobé pohľadávky	31.12. 2013	31.12.2012
Pohľadávky z obchodného styku (r. 043)	1 111 992	1 155 694
Ostatné pohľadávky (r.044)	1 464	1 464
Zúčtovanie so Sociálnou poisťovňou a zdravotnými poisťovňami (r. 045)	-	-
Daňové pohľadávky (r.046)	-	-
Pohľadávky z dôvodu fin. vzťahov k štátnemu rozpočtu a rozpočtom miestnej samosprávy (r.047)	-	2 015 240
Pohľadávky voči účastníkom združení (r.048)	-	-
Spojovací účet pri združení (r.049)	-	-
Iné pohľadávky (r.050)	6 822	2 026
Spolu	1 120 279	3 174 423

Pohľadávky k 31. decembru 2013 z obchodného styku zahrňujú najmä pohľadávky z hlavnej činnosti. Takmer 91% všetkých pohľadávok predstavujú pohľadávky za zdravotnícke výkony voči zdravotným poisťovniam Dôvera zdravotná poisťovňa, a.s., Všeobecná zdravotná poisťovňa, a.s. a UNION zdravotná poisťovňa, a.s. Najvýznamnejšie pohľadávky z podnikateľskej činnosti sú pohľadávky za podnájom priestorov.

Dôvodom poklesu pohľadávok na riadku 047 je odstúpenie organizácie od zmluvy o poskytnutí nenávratného finančného príspevku s poskytovateľom Ministerstvom školstva, vedy, výskumu a športu SR v zastúpení Ministerstva zdravotníctva SR v súvislosti s realizáciou projektu ESF Operačného programu: Vzdelávanie, ktorý je spolu financovaný ESF s názvom projektu: Vzdelávacie aktivity pre lekárov zaradených do odboru rádiológie. Pohľadávka k 31.12.2012 predstavovala nárok na príspevok vo výške 1 997 385 EUR, ale vzhľadom na to, že sa projekt nezrealizoval ani v roku 2013 a organizácia od projektu odstúpila, nárok na čerpanie príspevku zanikol.

Organizácia nemala k 31.12.2013 žiadne pohľadávky zabezpečené.

Záložné právo bolo zriadené na pohľadávky organizácie voči zdravotným poisťovniam vo výške 1 006 317 EUR, a to v prospech spoločnosti Tatrabanka, a.s., v súvislosti s kontokorentným úverom čerpaným spoločnosťou Svet zdravia, a.s., ktorá je materskou spoločnosťou zriaďovateľa organizácie Prešovské zdravotníctvo, a.s..

6.2 Záväzky

Štruktúra záväzkov (okrem bankových úverov) podľa zostatkovej doby splatnosti je uvedená v nasledujúcej tabuľke:

	31. 12. 2013	31. 12. 2012
Záväzky po lehote splatnosti	1 911 404	1 400 851
Záväzky do lehoty splatnosti so zostatkovou dobou splatnosti do jedného roka	883 315	1 469 299
Krátkodobé záväzky spolu	2 794 719	2 870 151
Záväzky so zostatkovou dobou splatnosti 1 až 5 rokov	10 955	35 444
Záväzky so zostatkovou dobou splatnosti viac ako 5 rokov	-	-
Dlhodobé záväzky spolu	10 955	35 444
Krátkodobé a dlhodobé záväzky spolu	2 805 674,	2 905 595

Organizácia nemala k 31. decembru 2013 záväzky zabezpečené záložným právom či inou formou zabezpečenia.

Záväzky po lehote splatnosti sú najmä voči spriazneným stranám – Prešovské zdravotníctvo, a.s. a Svet zdravia, a.s., a to vo výške 1 892 687 EUR

6.3 Bankové výpomoci a pôžičky

Názov položky	Mena	Úrok p. a. v %	Splatnosť	Forma zabezpečenia	Suma istiny v príslušnej mene k 31.12.2013	Suma istiny v príslušnej mene k 31.12.2012
Pôžička (cash-pooling)	EUR	1M EURIBOR + 2% p.a.	28.2.2014	Pohľadávky voči zdravotným poisťovniam	152 975	-
Pôžička	EUR	10% do 30.4.2013, 5,5% p.a. od 1.5.2013	31.12.2014	-	372 000	372 000
Spolu					524 975	372 000

V roku 2013 spoločnosť Svet zdravia, a.s. predĺžila organizácii termín splatnosti poskytnutej krátkodobej finančnej výpomoci do 31.12.2014. Pôvodné úročenie bolo v priebehu roka znížené z 10% p.a. na 5,5% p.a. Nezaplatené úroky k 31.12.2013 boli vo výške 61 754 EUR.

V roku 2013 organizácia vstúpila do cash-poolingového financovania so spoločnosťou Svet zdravia, a.s. K 31.12.2013 vykazuje organizácia záväzok z cash-poolingu vo výške 152 975 EUR.

7. Investičná činnosť Nemocnice arm. generála L. Svobodu Svidník, n.o.

V rámci investičnej činnosti boli v roku 2013 realizované práce pri opravách stavieb vo výške 69 436 EUR, pri oprave vozového parku vo výške 5 000 EUR. Údržba zdravotníckej techniky, strojov a zariadení bola v roku 2013 v celkovej výške 22 458 EUR a náklady na opravy a údržbu areálu predstavovali 12 747 EUR.

V roku 2013 organizácia uskutočnila nasledovné investície do dlhodobého hmotného majetku: technické zhodnotenie stavieb – komínový systém (4 106,84 EUR), dochádzkový terminál (3 356,38 EUR) a defibrilátor (3 240 EUR).

V roku 2013 organizácia získala darom od Maltézskeho rádu 4 polohovacie lôžka v hodnote 1 560 EUR a monitor Babysense od Nadácie Križovatka v hodnote 111 EUR.

8. Budúci vývoj

Nemocnica arm. generála L. Svobodu Svidník, n.o. sa v roku 2014 bude naďalej zameriavať na zefektívnenie činnosti v oblasti znižovania nákladov a zvyšovania výnosov tak, aby dokázala poskytovať kvalitnú zdravotnú starostlivosť pre pacientov v tomto regióne.

Poslaním nemocnice je poskytovanie odbornej a kvalitnej zdravotnej starostlivosti s orientáciou na pacienta s cieľom zlepšenia jeho zdravotného stavu, kvality života a zdravého vývoja budúcich generácií.

V priebehu roku 2014 by v súlade s rozhodnutiami správnej a dozornej rady Nemocnice malo dôjsť k prevodu celej dosiaľ poskytovanej činnosti (najmä poskytovanie zdravotnej starostlivosti), odplatnému prevodu majetku a prechodu zamestnancov na nový právny subjekt – akciovú spoločnosť. Nemocnica arm. generála L. Svobodu Svidník, n.o. v roku 2014 však nezanikne, bude existovať ako subjekt, ktorý nebude vyvíjať aktívnu činnosť a jeho úkony budú smerovať k vyporiadaniu právnych vzťahov z predchádzajúcej činnosti.

9. Prehľad peňažných tokov

Ozna- čenie	Názov položky	Skutočnosť v EUR	
		Bežné účtovné obdobie	Minulé účtovné obdobie
Peňažné toky z prevádzkovej činnosti			
Z/S	Výsledok hospodárenia z bežnej činnosti pred zdanením daňou z príjmov (+/-)	-9 938	-125 185
A.1.	Nepeňažné operácie ovplyvňujúce výsledok hospodárenia z bežnej činnosti pred zdanením daňou z príjmov (+/-)	-46 711	61 369
	Odpisy dlhodobého nehmotného majetku a dlhodobého hmotného majetku (+)	38 974	44 738
	Zmena stavu rezerv (+/-)	-85 672	25 707
	Zmena stavu opravných položiek (+/-)	-589	6 148
	Zmena stavu položiek časového rozlíšenia nákladov a výnosov (+/-)	-32 853	-55 727
	Úroky účtované do nákladov (+)	25 964	32 101
	Úroky účtované do výnosov (-)	-19	-92
	Ostatné položky nepeňažného charakteru (+/-)	7 484	8 495
A.2.	Vplyv zmien stavu pracovného kapitálu na výsledok hospodárenia z bežnej činnosti	-104 038	-144 266
	Zmena stavu pohľadávok z prevádzkovej činnosti (-/+)	64 397	157 558
	Zmena stavu záväzkov z prevádzkovej činnosti (+/-)	-99 921	-275 160
	Zmena stavu zásob (-/+)	-68 514	-26 663
	Peňažné toky z prevádzkovej činnosti s výnimkou príjmov a výdavkov, ktoré sa uvádzajú osobitne v iných častiach prehľadu peňažných tokov (+/-), (súčet Z/S+A.1.+A.2.)	-160 687	-208 082
	Prijaté úroky (+)	19	92
	Výdavky na zaplatené úroky (-)	-	-
A.	Čisté peňažné toky z prevádzkovej činnosti	-160 668	-207 990
Peňažné toky z investičnej činnosti			
	Výdavky na obstaranie dlhodobého nehmotného majetku (-)	-10 703	-3 360
	Výdavky na obstaranie dlhodobého hmotného majetku (-)	-	-
B.	Čisté peňažné toky z investičnej činnosti	-10 703	-3 360
Peňažné toky z finančnej činnosti			
C.1.	Peňažné toky vo vlastnom imaní	-	-
C.2.	Peňažné toky vznikajúce z dlhodobých záväzkov a krátkodobých záväzkov z finančnej činnosti	25 964	224 825
	Príjmy z úverov (+)	25 964	227 100
	Výdavky na úhradu záväzkov z finančného lízingu (-)	-	-2 276
C.	Čisté peňažné toky z finančnej činnosti	25 964	224 825
D.	Čisté zvýšenie alebo čisté zníženie peňažných prostriedkov a peňažných ekvivalentov (+/-) (súčet A+B+C)	-145 407	13 474
E.	Stav peňažných prostriedkov a peňažných ekvivalentov na začiatku účtovného obdobia	18 779	5 305
G.	Zostatok peňažných prostriedkov a peňažných ekvivalentov na konci účtovného obdobia (súčet D + E + F)	-126 628	18 779

Štruktúra peňažných prostriedkov a peňažných ekvivalentov:

Položka	2013	2012
Peniaze	3 694	1 579
Ceniny	643	960
Účty v bankách	22 010	16 240
Peniaze na ceste	0	0
Závazok z cash pooling	-152 975	0
Spolu	-126 628	18 779