


# VÝROČNÁ SPRÁVA


## za rok 2014

V Bratislave dňa 20.05.2015

Vyhotovila: Ing. Sobolová Mária



.....  
majiteľ spoločnosti



.....  
konateľ, majiteľ spoločnosti  
Ing. Vlatko Prlíč

.....  
IČO: 31 399 878

Tel./Fax.: 02 / 44 257 333

02 / 44 641 793

Zápis v OR Okresného súdu Bratislava I

vložka č.: 9363/B

### Článok 1. Všeobecná charakteristika spoločnosti

**JUNIOR GAME, spol. s r. o., Bebravská 11, 821 07 Bratislava**

zapísaná Okr.súd BA I., vložka č. 9363/B

1.1 Spoločnosť JUNIOR GAME spol. s r. o., so sídlom na ulici Bebravská 11, v Bratislave bola založená dňa 3.8.1995

1.2 Prvým spoločníkom je od 13.08.2002 Ing. Mária Sobolová, bytom Bebravská 11, Bratislava 821 07. Podiel na základnom imaní vlastní vo výške 50%

1.3 Druhým spoločníkom je od 05.07.2005 Ing. Vlatko Prlič, bytom Dunajská 10, 900 28 Ivánka pri Dunaji. Podiel na základnom imaní vlastní vo výške 50%

1.4 Výška vkladu každého spoločníka je 165 969,594371 EUR, vklad je splatený.

1.5 Hodnota základného imania je od 26.03.2009 v súlade s § 20 ods. 2, písm. f) zákona 171/2005 Zb. z. navýšená na hodnotu 331 939,188742 EUR Rozsah splatenia: 331 939,188742 EUR

1.6 Konateľom spoločnosti je Ing. Vlatko Prlič, bytom Dunajská 1062/10, 900 28 Ivánka pri Dunaji. V mene spoločnosti koná konateľ samostatne. Vo funkcii je od 17.2.2000.

1.7 Predmetom činnosti podľa výpisu z obchodného registra sú nasledovné:

- kúpa tovaru za účelom jeho predaja konečnému spotrebiteľovi (maloobchod), alebo za účelom jeho predaja iným prevádzkovateľom živnosti
- sprostredkovateľská činnosť
- prevádzkovanie nevýherných hracích prístrojov
- prevádzkovanie predajných automatov a prístrojov
- prevádzkovanie biliardových stolov
- prevádzkovanie hazardných hier prostredníctvom výherných prístrojov v zmysle § 3 ods. 2 písm. d) Zákona 171/2005 Z.z. o hazardných hrách
- prevádzkovanie hazardných hier prostredníctvom technických zariadení obsluhovaných priamo hráčmi (elektromechanických ruliet) v zmysle § 3 ods. 2 písm. e) Zákona 171/2005 Z.z. o hazardných hrách
- prevádzkovanie stávkových hier (kurzových stávk) v zmysle § 3 ods. 2 písm. c) zákona č. 171/2005 Z.z. o hazardných hrách v nadväznosti na § 6 ods. 4 zákona č. 171/2005 Z.z. o hazardných hrách prostredníctvom stávkových kancelárií a prostredníctvom internetovej siete ako komunikačného kanálu na prenos a zber údajov a informácií súvisiacich s prevádzkovaním hazardných hier na obdobie do 31.12.2015. V zmysle rozhodnutia Ministerstva financií Slovenskej republiky č. MF/65901/2011-62, ktoré nadobudlo právoplatnosť a vykonateľnosť dňa 18.08.2011.
- prenájom nehnuteľností spojený s poskytovaním základných služieb spojených s prenájomom
- prevádzkovanie hazardných hier prostredníctvom videohier v zmysle § 3 ods. 2 písm. e.) zákona č. 171/2005 Z. z. o hazardných hrách v nadväznosti na § 8 ods. 4 zákona č. 171/2005 Z.z. o hazardných hrách na obdobie odo dňa právoplatnosti tohto rozhodnutia do 31.12.2012. V zmysle rozhodnutia Ministerstva financií Slovenskej republiky č. 103208/2007 - 62, ktoré nadobudlo právoplatnosť a vykonateľnosť dňa 15.01.2008.
- prevádzkovanie hazardných hier prostredníctvom technických zariadení obsluhovaných priamo hráčmi (elektromechanických ruliet) v zmysle § 3 ods. 2 písm. e) zákona č. 171/2005 Z.z. o hazardných hrách v nadväznosti na § 8 ods. 2 zákona o hazardných hrách na obdobie od 01.10.2010 do 30.09.2015. V zmysle rozhodnutia Ministerstva financií Slovenskej republiky č. 74880/2010 - 62 ktoré nadobudlo právoplatnosť a vykonateľnosť dňa 30.09.2010.
- prenájom hnutel'nych vecí

1.8 Spoločnosť mala ku dňu účtovnej uzávierky 31.12.2014 50 zamestnancov.

## JUNIOR GAME, spol. s r. o., Bebravská 11, 821 07 Bratislava

zapísaná Okr.súd BA I., vložka č. 9363/B

- 1.9 V priebehu roku 2008 spoločnosť v zmysle zákona č. 171/2005 Zb.z. v znení neskorších predpisov, zvýšila hodnotu finančnej zábezpeky, na úroveň danú uvedenou právnou normou, čo v danom prípade znamená 2489543,9155 EUR. Spoločnosť pokryla tieto nároky výlučne z vlastných zdrojov
- 1.10 Spoločnosť má každoročne účtovnú závierku overovanú štatutárnym audítorm, pričom ten vyjadril názor, že riadna ročná účtovná závierka bola vypracovaná v súlade so zákonom č. 431/2002 Z.z. o účtovníctve a v súlade s príslušnými opatreniami vydanými Ministerstvom financií Slovenskej Republiky.
- 1.11 V priebehu roka 2014 neboli :
- vykonané zmeny v štruktúre spoločníkov, vo výške základného imania a vo vedení spoločnosti
  - otvorené, alebo zrušené prevádzky, alebo organizačné zložky s predmetom podnikania odlišným od prevažujúceho predmetu podnikania
  - významné zmeny vo fungovaní a aplikácii interného kontrolného systému
  - zmeny vo vykonávaní prevažujúcej podnikateľskej činnosti
  - zásadné zmeny v metodike a postupoch účtovania a používania softvéru na spracovanie údajov

### Článok 2. Charakteristika hlavnej činnosti spoločnosti

- 2.1 Hlavnou činnosťou spoločnosti je prevádzkovanie hazardných hier v zmysle zákona 171/2005 Zb.z. v znení neskorších predpisov.
- 2.2 Na rozdiel od minulých rokov, kedy prevádzkovanie hazardných hier prostredníctvom technických zariadení obsluhovaných priamo hráčmi (**elektromechanických ruliet**) v zmysle § 3 ods. 2 písm. e) Zákona 171/2005 Z.z. o hazardných hrách, tvorilo hlavný zdroj príjmov, v roku 2012 predstavovali tržby z tejto hry len 17,78% z hrubých tržieb všetkých prevádzkovaných hazardných hier, v roku 2013 17,56% a v sledovanom období roku 2014 zaznamenalo prevádzkovanie tejto hry mierny nárast výťažkov oproti bezprostredne predchádzajúcemu obdobiu s podielom na všetkých výťažkoch z hazardných hier vo výške 21,62%. S prihliadnutím na to, že tento artikel je verejnosti poskytovaný viac ako 10 rokov, jeho prevádzkovanie má v spoločnosti dlhoročnú tradíciu, dosiahnuté výsledky nie sú uspokojivé.
- 2.3 Od roku 2006 spoločnosť prevádzkuje i hazardné hry, podľa § 3 ods. 2 písm. c) zákona č. 171/2005 Zb. z., t.j. prevádzkovanie stávkových hier (**kurzových stávk**), prostredníctvom terminálov. Kým v roku 2012 predstavoval podiel z tejto hry na celkovom obrate spoločnosti 63,31, v roku 2013 toto číslo mierne vzrástlo na 64,41%, čo predstavuje opätovne viac ako polovicu všetkých tržieb z prevádzkovania. V sledovanom období roku 2014 bolo prevádzkovanie tohto typu hry opäť úspešné, s podielom na celkových hrubých tržbách z hazardných hier, v percentuálnom vyjadrení 63,66 %, čo je takmer bez zmeny oproti bezprostredne predchádzajúcemu obdobiu.
- 2.4 Od roku 2008 spoločnosť prevádzkuje **videohry** v zmysle § 3 ods. 2 písm. e) Zákona 171/2005 Z.z. o hazardných hrách. Na rozdiel od uvádzajúceho obdobia, kedy predstavoval objem výnosov z tejto hry na celkovom obrate iba 7,48%, v druhom roku prevádzkovania ( 2009 ) už to bolo v objeme 28,19%. Toto číslo však už v neskorších obdobiach nebolo prekonané, čo znamená, že v stúpajúcom trende podiel tejto hry na všetkých výťažkoch hazardných hier nezotrval. V roku 2013 už bol podiel výťažkov z videohier na len vo výške 18,18%.V roku 2014 sa podieľa výťažok z videohier na celkovom výťažku spoločnosti čiastkou 788906,- eur čo je v percentuálnom vyjadrení 14,22%.
- 2.5 V roku 2012 posilnila spoločnosť svoje portfólio ponuky stávkových služieb v podobe spustenia internetovej stávkovej kancelárie – ONLINE stávkovania „BET-X“. V tejto sfére je spoločnosť

## JUNIOR GAME, spol. s r. o., Bebravská 11, 821 07 Bratislava

zapísaná Okr.súd BA I., vložka č. 9363/B

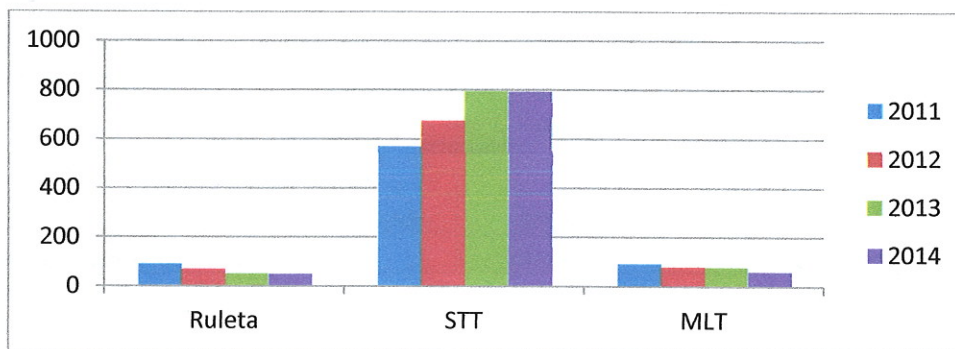
nováčikom a napriek tomu, že výsledok, ktorý spoločnosť v úvodnom roku v tejto oblasti dosiahla, bola strata vo výške -60765,51 EUR, spoločnosť i naďalej vyvíjala činnosť smerujúcu k optimalizácii v tejto oblasti, nakoľko vedenie vkladá veľkú dôveru k tomuto spôsobu prevádzkovania hazardných hier, vzhľadom na jej dostupnosť pre širokú verejnosť, čo sa v konečnom dôsledku i osvedčilo, keď v roku 2013 dosiahla spoločnosť na tomto druhu hazardnej hry výťažok -7790,75 eur. V roku 2014 už spoločnosť zaznamenala kladný výťažok v hodnote 27.329,- Eur. Spoločnosť tento produkt zadefinovala ako významný „nový smer“ vo svojom podnikateľskom pôsobení. Vzhľadom na tendenciu rastu záujmu klientov o tento spôsob stávkovania, spoločnosť vynaloží v budúcnosti viac prostriedkov do propagácie tohto produktu.

### Článok 3. Prevádzkovanie hazardných hier

3.1 Spoločnosť zabezpečuje prevádzkovanie svojej činnosti prostredníctvom zariadení, ktoré má v podnikateľskom nájme od subjektu, ktorý je ich výrobcom a majiteľom. Spoločnosť dlhodobejšie zaznamenávala pokles výnosov z hazardných hier, čo sa odzrkadľovalo i v množstve umiestnených hazardných hier na Slovenskom trhu. Zatiaľ čo v priebehu rokov 1997 až 2006 počet umiestnených zariadení, prevádzkovaných spoločnosťou JUNIOR GAME spol. s r. o. na území Slovenskej Republiky, medzoročne narastal, v roku 2007 nastal výrazný úbytok prevádzkovaných hazardných hier, čo malo za následok znižovanie počtu prevádzkovaných zariadení. Nakoľko legislatíva, platná od roku 2010, stanovila ekonomicky náročné podmienky pre oblasť odvodov z hazardných hier, pričom zaväzuje zaplatiť ročný paušálny odvod z každej umiestnenej hazardnej hry, (RULETY, VIDEOHRY bez ohľadu na výnos) vedenie rozhodlo o postupnom znižovaní počtu prevádzkovaných strojov, pričom ponechané boli iba dlhodobo prosperujúce hry. V roku 2014 opätovne znížil počet videohier. Množstvo stávkových hier a ruliет zostalo prakticky nezmenené.

rok	počet umiestnených strojov		
	Ruleta	STT	MLT
2011	90	570	92
2012	69	673	80
2013	51	793	78
2014	50	792	60

Graf č. 1



4.1 Spoločnosť v roku 2014 konštatuje mierny nárast výnosov zo základnej činnosti v porovnaní s hospodárskym rokom 2013 o 7,54% , v absolútnych hodnotách o 392356,- EUR. Objem vyprodukovanej pridanej hodnoty, mierne klesol o 6,57%, avšak stále bezpečne pokryla osobné, ostatné prevádzkové náklady, spolu s odpismi a aj finančné náklady, čím sa podarilo dosiahnuť v konečnom dôsledku čistý zisk po zdanení vo výške 546050,- EUR. Ten je v porovnaní s predchádzajúcim účtovným obdobím vyšší o takmer 55tis. EUR.

Vybrané údaje výkazu ZISKOV A STRÁT		2013	2014	Zmena v EUR	Zmena v %
Výnosy zo základnej činnosti		5202092	5594448	392356	107,54
Výrobná spotreba a predaj tovaru		2554648	3120824	566176	122,16
Pridaná hodnota		2647444	2473624	-173820	93,43
-podiel pridanej hodnoty na výnosoch		50,89%	44,22%		
Osobné náklady		534230	499515	-34715	93,5
Odpisy majetku		37187	31764	-5423	85,42
Ostatné prevádzkové výnosy		87350	88895	1545	101,77
Ostatné prevádzkové náklady		1604309	1436819	-167490	89,56
HV z hospodárskej činnosti		559068	594421	35353	106,32
HV z finančných operácií		80877	64218	-16659	79,4
v tom:	nákladové úroky	1593	300	-1293	18,83
	kurzové straty	0	0	0	0
	prijaté úroky	99567	76488	-23079	76,82
Výsledok hospodárenia za účt.obdobie		491191	546050	54859	111,17

**JUNIOR GAME, spol. s r. o., Bebravská 11, 821 07 Bratislava**

zapísaná Okr.súd BA I., vložka č. 9363/B

4.2 Hospodársky výsledok spoločnosti je tvorený ako rozdiel medzi súhrnným objemom výťažkov z prevádzkovania hazardných hier a vynaloženými nákladmi na služby poskytnuté osobami spolupracujúcimi pri prevádzkovaní. Vo veľkej miere prispieva ku zníženiu hospodárskeho výsledku i odvodové zaťaženie v zmysle platnej legislatívy v oblasti hazardných hier, náklady na prenájom zariadení, ktorých prevádzkovanie spoločnosť realizuje ako hlavnú ekonomickú činnosť, technická podpora a osobné náklady. Mzdové náklady v roku 2014 výraznejšie poklesli, čo bolo zapríčinené zabezpečením externej spolupráce pri technickej podpore, čo malo za následok úbytok zamestnancov, a s tým spojených nákladov.

Položka vstupujúca do HV 2013	v EUR	Položka vstupujúca do HV 2013	v EUR	rozdiel
Tržby z prevádzkovania	5 126 222,57	Tržby z prevádzkovania	5 546 081,00	419 858,43
Tržby zo spolupráce pri prevádzkovaní	46 931,07	Tržby zo spolupráce pri prevádzkovaní	16 081,28	-30 849,79
Ostatné tržby menej významné	216 356,88	Ostatné tržby menej významné	198 155,67	-18 201,21
odvody vyplývajúce zo zákona 171/2005 Z.z.	-1 252 528,85	odvody vyplývajúce zo zákona 171/2005 Z.z.	-1 356 582,72	-104 053,87
Odmena za spoluprácu pri prevádzkovaní	-1 372 886,73	Odmena za spoluprácu pri prevádzkovaní	-1 414 961,94	-42 075,21
Mzdy+odvody	-534 230,17	Mzdy+odvody	-478 512,12	55 718,05
Prenájom prevádzkovaných zariadení	-611 400,00	Prenájom prevádzkovaných zariadení	-938 094,00	-326 694,00
Ostatné prevádzkové náklady	-1 085 919,31	Ostatné prevádzkové náklady	-1 026 116,96	59 802,35

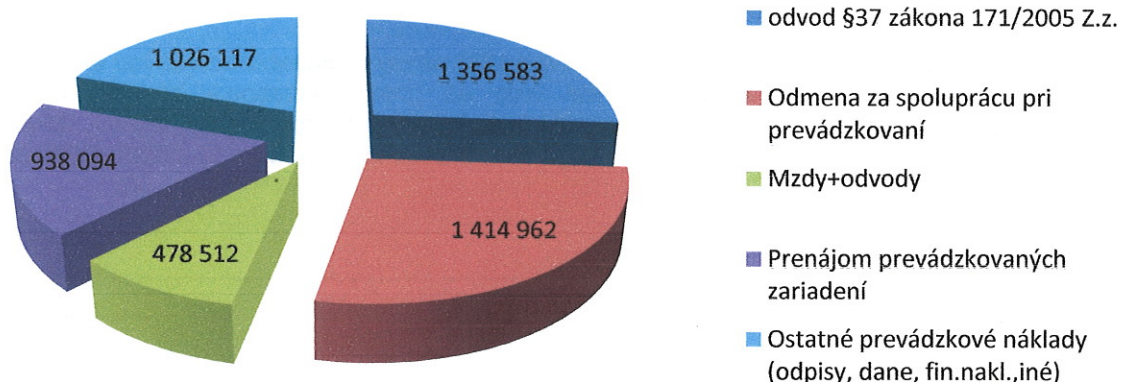
(\* v tab. Výnosy +, Náklady -)

4.3 Objem nákladov za obdobie roku 2014 medziročne vzrástol. Všetky nákladové položky boli predmetom podrobnej analýzy internej kontroly. Výšku nákladov na odmenu pre spolupracujúce osoby pri prevádzkovaní hazardných hier nie je možné vopred odhadnúť, nakoľko sa vo väčšine prípadov odvíjajú od výťažkov, ktorých hodnota nie je vopred známa a ich výška závisí od výhernosti jednotlivých hier. Táto veličina mala mierne zostupujúcu tendenciu, čo bolo dôsledkom zmeny prístupu k tvorbe odmeny pre časť konzervatívnych mandatarov (menšie % pre výpočet odmeny pri menšom, resp. žiadnom riziku) Interná kontrola na úrovni štatutárneho orgánu a výkonného vedenia spoločnosti, sa zhodla na tom, že všetky náklady, vstupujúce do hospodárskeho výsledku sú opodstatnené a nevyhnutné pre chod spoločnosti, preto do budúcnosti nie je nutné hľadať možnosti ako znížiť mieru nákladov.

Druhy nákladov	v EUR 2013	v EUR 2014	rodziel
odvod §37 zákona 171/2005 Z.z.	1 252 529	1 356 583	104 054
Odmena za spoluprácu pri prevádzkovaní	1 372 887	1 414 962	42 075
Mzdy+odvody	534 230	478 512	-55 718
Prenájom prevádzkovaných zariadení	611 400	938 094	326 694
Ostatné prevádzkové náklady (odpisy, dane, fin.nakl.,iné)	1 085 919	1 026 117	-59 802
<b>Náklady spolu</b>	<b>4 749 565</b>	<b>5 214 268</b>	<b>464 703</b>

graf č. 3 Podiel jednotlivých nákladových položiek

**v EUR 2014**



4.4 Nakoľko sa výrazne eliminovalo prevádzkovanie hazardných hier typu videolotérie (medziročný pokles 18ks), podarilo sa zabezpečiť úsporu na zákonných odvodoch z týchto hier. Tento fakt je následkom toho, že výška odvodov sa už neodvíja priamo od hodnoty výťažku (v minulosti percentuálny odvod z hrubého výťažku), nakoľko odvody z elektronickomechanických rulet a videolotérií sú od roku 2010 paušálneho charakteru. Avšak zo stávkových hier sa hodnota odvodu odvíja od hernej istiny (vkladov hráčov) v tejto položke bol zaznamenaný nárast oproti bezprostredne predchádzajúcemu obdobiu 2013, keďže výťažky zo stávkových hier medziročne vzrástli o 679825,99 eur.

prijemca odvodu	typ hry	rok		rozdiel
		2 013	2 014	
ŠR	elektronickomechanické rulety	- 187 200,00	- 195 000,00	- 7 800,00
MESTÁ / OBCE	elektronickomechanické rulety	- 43 200,00	- 45 000,00	- 1 800,00
ŠR	Videolotérie	- 306 600,00	- 252 000,00	54 600,00
MESTÁ / OBCE	Videolotérie	- 58 400,00	- 48 000,00	10 400,00
ŠR	Stávkové hry	- 681 197,34	- 728 729,82	- 47 532,48
MESTÁ / OBCE	Stávkové hry	- 68 119,39	- 66 248,15	1 871,24
<b>SPOLU</b>		<b>- 1 344 716,73</b>	<b>- 1 334 977,97</b>	<b>9 738,76</b>

(\* v tab. Náklady -)

**JUNIOR GAME, spol. s r. o., Bebravská 11, 821 07 Bratislava**

zapísaná Okr.súd BA I., vložka č. 9363/B

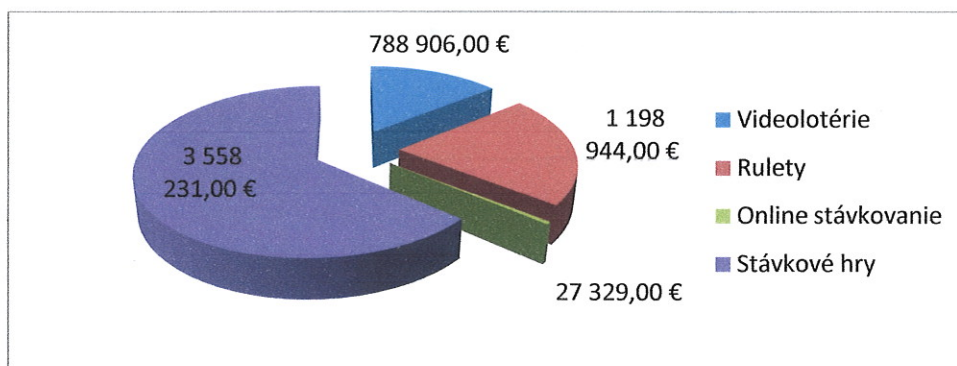
4.5 V sledovanom období roku 2014 spoločnosť zaznamenala vzrast hospodárskeho výsledku oproti bezprostredne predchádzajúcemu roku 2013, ktorý bol v tom čase vo výške 491191,- EUR, na aktuálnu výšku 546050,- EUR. Toto bolo spôsobené najmä nárastom výťažkov zo stávkových hier, prevádzkovaných prostredníctvom stávkových terminálov.

4.6 Medziročne bol úbytok videohier v počte 18ks a pri ruletách 1ks hry. Počet stávkových hier v priemere klesol o 1ks, čo v podstate značí, že stav bol zachovaný. Efektívnosť korekcie množstva prevádzkovaných kusov hier na produkciu bola štatisticky potvrdená pri všetkých prevádzkovaných hazardných hrách, čo znamená, že bol zhodnotený nárast produkcie na 1ks.

tržby prevádzkovanie	2013			2014			nárast / úbytok ks
	Výťažok v EUR	počet prevádzkovaných ks	priem. produkcia / 1 hru	Výťažok v EUR	počet prevádzkovaných ks	priem. produkcia / 1 hru	
Stávkové hry	3 301 834,68 €	793	4 163,73 €	3 558 231,00 €	792	4 492,72 €	-1
Rulety	900 123,90 €	51	17 649,49 €	1 198 944,00 €	50	23 978,88 €	-1
Videolotérie	932 054,74 €	78	11 949,42 €	788 906,00 €	60	13 148,43 €	-18
Online stávkovanie	- 7 790,75 €	0	0	27 329,00 €	0	0	0
<b>SPOLU</b>	<b>5 126 222,57 €</b>	<b>922</b>		<b>5 573 410,00 €</b>	<b>902</b>		<b>-20</b>

Podiel hazardných hier na výťažkoch v EUR	2013		%	2014		%	rozdiel
Videolotérie	977 181,60 €	19,16	%	788 906,00 €	14,15	%	- 188 275,60 €
Rulety	1 237 615,85 €	24,27	%	1 198 944,00 €	21,51	%	- 38 671,85 €
Online stávkovanie	7 138,50 €	0,14	%	27 329,00 €	0,49	%	20 190,50 €
Stávkové hry	2 878 405,01 €	56,44	%	3 558 231,00 €	63,84	%	679 825,99 €
<b>SPOLU</b>	<b>5 100 340,96 €</b>	<b>100,00</b>	<b>%</b>	<b>5 573 410,00 €</b>	<b>100,00</b>	<b>%</b>	<b>473 069,04 €</b>

**Graf 4. Podiel jednotlivých hazardných hier na výťažku v roku 2014**

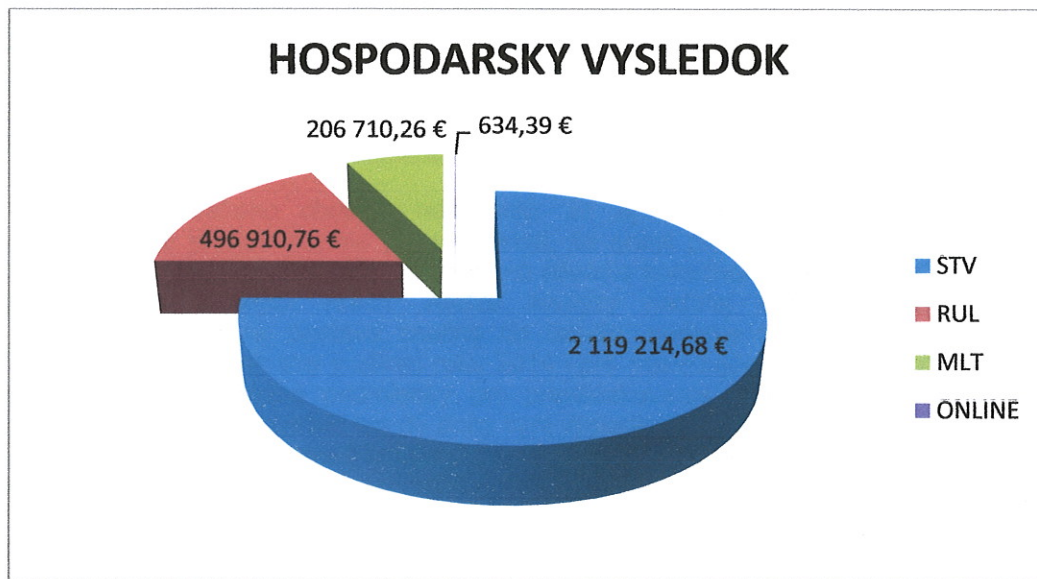


4.7 Vzhľadom na neustále klesajúci trend v dopyte po hazardných hrách typu elektronickej rulety a videolotérie, čo sa následne odráža aj na podiele týchto artiklov na celkovom výťažku z hazardných hier spoločnosti JUNIOR GAME sro, bola vykonaná analýza ziskovosti jednotlivých hier. Analýza neposkytuje verný obraz ziskovosti jednotlivých hier, nakoľko nie sú brané do úvahy všetky vynaložené náklady na prevádzkovanie, avšak poskytuje obraz o tzv. hodnote finančného vyrovnaní, čo značí celkový výťažok z hry, ponížený o odvod a odmenu spolupracujúcej osoby. Tak ako sa predpokladalo, vedúcu pozíciu obsadzujú stávkové hry, prevádzkované prostredníctvom stávkových terminálov, s hodnotou 2119214,68 čo je až 75,06 % finančných vyrovnaní za rok 2014

HAZARDNÁ HRA	VÝŤAŽOK V EUR	%	ODMENA SPOLUPR. V EUR	%	ODVOD V EUR	%	HV	%
STV	3 558 231,00 €	<b>63,84</b>	- 670 732,96 €	<b>47,40</b>	- 768 283,36 €	<b>57,55</b>	2 119 214,68 €	<b>75,06</b>
RUL	1 198 944,00 €	<b>21,51</b>	- 462 033,24 €	<b>32,65</b>	- 240 000,00 €	<b>17,98</b>	496 910,76 €	<b>17,60</b>
MLT	788 906,00 €	<b>14,15</b>	- 282 195,74 €	<b>19,94</b>	- 300 000,00 €	<b>22,47</b>	206 710,26 €	<b>7,32</b>
ONLINE	27 329,00 €	<b>0,49</b>	- €	<b>0,00</b>	- 26 694,61 €	<b>2,00</b>	634,39 €	<b>0,02</b>
<b>SPOLU</b>	<b>5 573 410,00 €</b>	<b>100,00</b>	<b>- 1 414 961,94 €</b>	<b>100,00</b>	<b>- 1 334 977,97 €</b>	<b>100,00</b>	<b>2 823 470,09 €</b>	<b>100,00</b>

(\* v tab. Náklady -)

**Graf č. 5 – hospodársky výsledok – finančné vyrovnanie**



4.8 Vlastné imanie spoločnosti k 31.12.2014 napriek tomu, že spoločnosť vyprodukovala zisk, kleslo na úroveň 6282184,- EUR. Tento pokles vlastného imania bol zapríčinený najmä vyplatením podielov na zisku spoločníkov za obdobia rokov 2004-2006 v sumárnej hodnote 1609260,77 eur.

Vybrané údaje SÚVAHY		2013	2014	Rozdiel v EUR	rozdiel v %
<b>Majetok spolu</b>		8 560 624,00 €	6 282 184,00 €	- 2 278 440,00 €	-26,62
<b>Neobežný majetok</b>		81 633,00 €	134 026,00 €	52 393,00 €	64,18
<b>Obežný majetok</b>		8 396 060,00 €	6 070 624,00 €	- 2 325 436,00 €	-27,7
<b>v tom:</b>	krátkodobé pohľadávky	3 587 064,00 €	2 483 846,00 €	- 1 103 218,00 €	-30,76
	zásoby	- €	- €	- €	0
<b>Ostatné aktíva</b>		82 931,00 €	77 534,00 €	- 5 397,00 €	-6,51
<b>Vlastné imanie a záväzky</b>		8 560 624,00 €	6 282 184,00 €	- 2 278 440,00 €	-26,62
<b>Vlastné imanie</b>		5 824 742,00 €	4 654 131,00 €	- 1 170 611,00 €	-20,1
<b>Cudzíe zdroje</b>		2 657 983,00 €	1 596 995,00 €	- 1 060 988,00 €	-39,92
<b>v tom:</b>	záväzky voči spoločníkom	- €	- €	- €	0
	krátkodobé záväzky	2 593 741,00 €	1 545 374,00 €	- 1 048 367,00 €	-40,42
	bankové úvery a finančné výpomoci	- €	- €	- €	0
<b>Ostatné pasíva:</b>		77 899,00 €	31 058,00 €	- 46 841,00 €	-60,13

### 5. Ciele a prognózy

5.1 Výsledky ostatného hospodárskeho obdobia naznačujú, že aj napriek situácii v ekonomike všeobecne, ktorá naďalej nie je stabilná, nie je predpoklad, že dopyt po hazardných hrách bude stagnovať, naopak je možné domnievať sa, že zlá finančná situácia konečného spotrebiteľa nabáda k zvyšovaniu dopytu po hazardných hrách. Keďže analýzy naďalej utvrdzujú v tom, že prevádzkovanie ruliet a videohier sa dostáva značne do úzadia, vedenie bude kladť dôraz na prevádzkovanie stávkových hier. Tak ako v ušlom roku 2014 i pre nasledujúci rok 2015 bude platiť systém, kde vedenie stanovilo striktné podmienky pre prevádzkovanie, pričom prevádzkovanie jednotlivých hazardných hier bude prebiehať len do doby kým výsledky z ich prevádzkovania nebudú v červených číslach. Ako náhle bude prevádzka vykazovať dlhodobo záporné výsledky bude sa hľadať iné umiestnenie pre hazardnú hru, aby sa predišlo prehlbovaniu strát. Hlavnou oporou bude prevádzkovanie stávkových hier, pričom spoločnosť má snahu priblížiť konečnému spotrebiteľovi aj nové možnosti stávkovania, konkrétne účasť na veľkých medzinárodných stávkových udalostiach, prostredníctvom online internetového stávkovania BET-X. V tomto smere už boli podniknuté kroky v zmysle zabezpečenia propagácie značky a produktu prostredníctvom masmediálnych prostriedkov, za účelom dostania sa do povedomia širokej verejnosti, resp. získania si nových klientov.

5.2 V oblasti obežného majetku, konkrétne v položke krátkodobých pohľadávok, sú značné rezervy, ktoré neboli doposiaľ premenené do financií. V roku 2011 bol vedením poverený tím zamestnancov, ktorí majú snahu riešiť tieto podlžnosti s obchodnými partnermi, v prvom rade pokusmi o zmier, následne i právnou cestou. V roku 2014 neboli výsledky uplatňovania si práva prostredníctvom exekúcie uspokojivé. Vzhľadom na to, sú k týmto rizikovým pohľadávkam tvorené opravné položky v zmysle zákona o účtovníctve a zákona o dani z príjmu, nakoľko vymožitelnosť týchto pohľadávok z roka na rok klesá. Rovnaký postup sa bude uplatňovať i v nadchádzajúcom období roku 2015

#### **Článok 6. Hospodársky výsledok v schvaľovacom konaní**

6.1 Medziročné rozdielové ukazovatele prírastku majetku a celkového hospodárenia verne odzrkadľujú pozitívny vývoj spoločnosti. Ide najmä o každoročný prírastok vlastného imania a dlhodobé vykazovanie pozitívneho výsledku hospodárenia, ktorý za rok 2014 dosiahol uspokojivú hodnotu: +546050,- EUR. Nakoľko nebola zatiaľ zvolaná valná hromada, ktorá by rozhodla o použití, resp. rozdelení zisku, tento sa dočasne bude evidovať ako nerozdelený zisk minulých rokov.

#### **Článok 7. Záver**

7.1 Na základe dlhodobého pozitívneho vývoja vlastného imania, obežného majetku a krátkodobých záväzkov, dlhodobého pozitívneho výsledku hospodárenia, priaznivej úrovne likvidity a finančnej samostatnosti sa dá konštatovať, že spoločnosť je schopná pokračovať nepretržite vo svojej činnosti.