

**Nemocnica s poliklinikou sv. Barbory  
Rožňava, a.s.**

**DODATOK SPRÁVY AUDÍTORA  
O OVERENÍ SÚLADU  
VÝROČNEJ SPRÁVY S ÚČTOVNOU  
ZÁVIERKOU V ZMYSLE ZÁKONA  
Č. 540/2007 Z.Z. § -U 23 ODSEK 5**

**31. DECEMBER 2013**

## **DODATOK SPRÁVY AUDÍTORA o overení súladu výročnej správy s účtovnou závierkou v zmysle zákona č. 540/2007 Z. z., § 23 ods. 5**

Akcionárom a Predstavenstvu spoločnosti Nemocnica s poliklinikou sv. Barbory Rožňava, a.s.:

- I. Overili sme účtovnú závierku spoločnosti Nemocnica s poliklinikou sv. Barbory Rožňava, a.s. (ďalej len „spoločnosť“) k 31. decembru 2013 uvedenú v prílohe k výročnej správe, ku ktorej sme dňa 23. mája 2014 vydali správu audítora v nasledujúcom znení:

### **SPRÁVA NEZÁVISLÉHO AUDÍTORA**

Akcionárom a predstavenstvu spoločnosti Nemocnica s poliklinikou sv. Barbory Rožňava, a.s.:

Uskutočnili sme audit priloženej účtovnej závierky spoločnosti Nemocnica s poliklinikou sv. Barbory Rožňava, a.s. (ďalej len „spoločnosť“), ktorá zahŕňa súvahu k 31. decembru 2013, výkaz ziskov a strát za rok, ktorý sa skončil k uvedenému dátumu a poznámky, ktoré obsahujú prehľad významných účtovných postupov a iné doplňujúce informácie.

#### **Zodpovednosť štatutárneho orgánu spoločnosti za účtovnú závierku**

Štatutárny orgán spoločnosti zodpovedá za zostavenie a verné zobrazenie tejto účtovnej závierky v súlade

so slovenským zákonom o účtovníctve č. 431/2002 Z. z. v znení neskorších predpisov (ďalej len „zákon o účtovníctve“) a za interné kontroly, ktoré štatutárny orgán spoločnosti považuje za potrebné pre zostavenie účtovnej závierky, aby neobsahovala významné nesprávnosti z dôvodu podvodu alebo chyby.

#### **Zodpovednosť audítora**

Našou zodpovednosťou je vyjadriť názor na túto účtovnú závierku na základe nášho auditu. Audit sme uskutočnili v súlade s Medzinárodnými audítorskými štandardmi. Na základe týchto štandardov sme povinní spĺňať etické normy a naplánovať a vykonať audit tak, aby sme získali primerané uistenie, že účtovná závierka neobsahuje významné nesprávnosti.

Audit zahŕňa vykonanie audítorských postupov s cieľom získať audítorské dôkazy o sumách a skutočnostiach zverejnených v účtovnej závierke. Výber audítorských postupov závisí od úsudku audítora vrátane zhodnotenia rizík, že účtovná závierka obsahuje významné nesprávnosti z dôvodu podvodu alebo chyby. Pri hodnotení týchto rizík audítor posudzuje vnútorné kontroly spoločnosti týkajúce sa zostavenia a verného zobrazenia účtovnej závierky. Cieľom posúdenia vnútorných kontrol spoločnosti je navrhnúť vhodné audítorské postupy za daných okolností, nie vyjadriť názor na účinnosť týchto vnútorných kontrol. Audit ďalej obsahuje zhodnotenie vhodnosti použitých účtovných postupov a primeranosti účtovných odhadov štatutárneho orgánu spoločnosti, ako aj zhodnotenie prezentácie účtovnej závierky ako celku.

Sme presvedčení, že získané audítorské dôkazy poskytujú dostatočný a primeraný základ na vyjadrenie nášho názoru.

#### **Názor**

Podľa nášho názoru, účtovná závierka zobrazuje verne vo všetkých významných súvislostiach finančnú situáciu spoločnosti Nemocnica s poliklinikou sv. Barbory Rožňava, a.s. k 31. decembru 2013 a výsledky jej hospodárenia za rok, ktorý sa skončil k uvedenému dátumu, v súlade so zákonom o účtovníctve.

#### **Zdôraznenie skutočností**

Upozorňujeme na poznámku C.a) účtovnej závierky, ktorá popisuje finančnú situáciu spoločnosti. Schopnosť spoločnosti nepretržite pokračovať vo svojej činnosti závisí od zachovania dostatočnej úrovne prevádzkového financovania a finančnej podpory zo strany jej hlavnej materskej spoločnosti. Náš názor nie je vzhľadom na túto skutočnosť modifikovaný.

II. Overili sme tiež súlad výročnej správy s vyššie uvedenou účtovnou závierkou. Za správnosť zostavenia výročnej správy je zodpovedný štatutárny orgán spoločnosti. Našou úlohou je vydať na základe overenia názor o súlade výročnej správy s účtovnou závierkou.

Overenie sme vykonali v súlade s Medzinárodnými audítorskými štandardmi. Tieto štandardy požadujú, aby audítor naplánoval a vykonal overenie tak, aby získal primeranú istotu, že informácie uvedené vo výročnej správe, ktoré sú predmetom zobrazenia v účtovnej závierke, sú vo všetkých významných súvislostiach v súlade s príslušnou účtovnou závierkou. Informácie uvedené vo výročnej správe na stranách 2-12 sme posúdili s informáciami uvedenými v účtovnej závierke k 31. decembru 2013. Údaje a informácie iné ako účtovné informácie získané z účtovnej závierky a účtovných kníh sme neoverovali. Sme presvedčení, že vykonané overenie poskytuje primeraný podklad pre vyjadrenie názoru audítora.

Podľa nášho názoru účtovné informácie uvedené vo výročnej správe sú vo všetkých významných súvislostiach v súlade s hore uvedenou účtovnou závierkou zostavenou k 31. decembru 2013.

Bratislava 24. novembra 2014



Deloitte Audit s.r.o.  
Licencia SKAu č. 014




Ing. Wolda K. Grant, FCCA  
zodpovedný audítor  
Licencia SKAu č. 921

Nemocnica s poliklinikou sv. Barbory Rožňava, a.s., Ul.

Špitálska 1, 048 01 Rožňava

**VÝROČNÁ SPRÁVA NEMOCNICE S POLIKLINIKOU  
SV. BARBORY ROŽŇAVA, A.S. ZA ROK 2013**



-----  
MUDr. Dušan Suchý, riaditeľ nemocnice

## Obsah

1. Základné údaje o Spoločnosti.....	2
1.1 Predmet činnosti.....	2
1.2 Členovia orgánov .....	3
1.3 Štruktúra akcionárov.....	3
1.4 Organizačná zložka v zahraničí.....	4
1.5 Zamestnanci .....	4
2. Vývoj činnosti, finančná situácia Spoločnosti a doplňujúce informácie o uplynulom vývoji hospodárenia.....	5
2.1 Vývoj činnosti.....	5
2.2 Hlavné ekonomické ukazovatele .....	7
2.3 Ukazovatele finančnej situácie.....	8
2.4 Ukazovatele efektívnosti hospodárenia.....	8
2.5 Investičná činnosť .....	11
2.6 Náklady na činnosť v oblasti výskumu a vývoja.....	11
3. Predpokladaný budúci vývoj činnosti Spoločnosti.....	12
4. Návrh na rozdelenie zisku .....	12
5. Udalosti osobitného významu, ktoré nastali po skončení účtovného obdobia, za ktoré sa vyhotovuje výročná správa .....	12
6. Nadobudnutie vlastných akcií, dočasných listov, obchodných podielov a akcií, dočasných listov a obchodných podielov materskej účtovnej jednotky.....	12
7. Vplyv na životné prostredie .....	12
8. Vplyv na zamestnanosť .....	12

### PRÍLOHY:

Účtovná závierka za rok 2013:

Súvaha k 31.12.2013

Výkaz ziskov a strát k 31.12.2013

Poznámky k účtovnej závierke zostavenej k 31.12.2013

## 1. Základné údaje o Spoločnosti

Názov Spoločnosti:	Nemocnica s poliklinikou sv. Barbory Rožňava, a.s.
Sídlo Spoločnosti:	Ul. Špitálska 1, 048 01 Rožňava
IČO:	36 597 341
Právna forma:	akciová spoločnosť
Rok založenia Spoločnosti:	2005
Deň zápisu do obchodného registra:	7. september 2005
Zápis v obchodnom registri:	Okresný súd Košice I, oddiel: Sa, vložka č. 1348/V

### 1.1 Predmet činnosti

Po fáze registrácie bolo prijaté pre akciovú spoločnosť rozhodnutie Košického samosprávneho kraja č. 3518/2005-RU20-22991 o povolení na prevádzkovanie všeobecnej nemocnice zo dňa 12. októbra 2005. Po vydaní povolenia na poskytovanie zdravotnej starostlivosti Spoločnosť začala vykonávať svoju činnosť od 1. decembra 2005.

Hlavné činnosti Spoločnosti podľa výpisu z obchodného registra:

- prevádzkovanie všeobecnej nemocnice,
- prevádzkovanie zariadení slúžiacich na regeneráciu a rekondíciu,
- doprava do zdravotníckeho zariadenia alebo zo zdravotníckeho zariadenia,
- stravovacie služby,
- kúpa tovaru na účely jeho predaja konečnému spotrebiteľovi (maloobchod) v rozsahu voľnej živnosti,
- pranie a chemické čistenie prádla,
- prieskum trhu a verejnej mienky,
- ekonomické a organizačné poradenstvo,
- reklamná činnosť,
- sprostredkovateľská činnosť v rozsahu voľnej živnosti,
- leasingová činnosť v rozsahu voľnej živnosti,
- prenájom motorových vozidiel, nebytových priestorov, hnutelných a nehnuteľných vecí v rozsahu voľných živností, spotrebného tovaru, výpočtovej techniky a technológií,
- organizovanie školení, seminárov a vzdelávacích podujatí v rozsahu voľnej živnosti.

## Výročná správa Nemocnice s poliklinikou sv. Barbory Rožňava, a.s. za rok 2013

### 1.2 Členovia orgánov

Orgán	Funkcia	Meno
Správna rada	Predseda	Ing. Ľuboš Lopatka , PhD. (od 20.5.2013)
	Predseda	MUDr. Igor Pramuk , MPH (od 19.3.2013 do 20.5.2013)
	Predseda	RNDr. Richard Maraček , PhD. (od 23.3.2012 do 4.2.2013)
	Podpredseda	Ing. Martin Hrežo , FCCA, MBA (od 20.5.2014)
	Podpredseda	Ing. Juraj Mičko (od 23.3.2012 do 20.5.2014)
	Člen	Mgr. Ján Janovčík (od 20.5.2013)
	Člen	MUDr. Igor Pramuk , MPH (od 20.5.2013)
	Člen	MUDr. Dušan Suchý (od 23.3.2012)
	Člen	Mgr. Jana Mikelková (od 23.3.2012 do 20.5.2013)
	Člen	MUDr. Igor Pramuk , MPH (od 10.12.2012 do 19.3.2013)
Dozorná rada	Predseda	JUDr. Jana Havrilová (od 20.5.2013)
	Podpredseda	Karol Horník
	Člen	MUDr. Milan Praslička , PhD.
	Člen	Zuzana Šimčáková
	Člen	MUDr. Miroslav Halecký (od 19.3.2013)
	Člen	Mgr. Dana Miňová , PhD. (od 20.5.2014)
	Člen	Mgr. Ján Janovčík (od 10.12.2012 do 20.5.2013)
	Člen	Ing. Martin Hrežo , FCCA, MBA (od 10.12.2012 do 20.5.2014)
Vedenie	Riaditeľ nemocnice	MUDr. Dušan Suchý
	Námestník LPS	MUDr. Anna Šoltésová do (31.7.2013) MUDr. Dušan Suchý (zastupovanie 1.8.2013-30.9.2013)
		MUDr. Anton Paňovčík, MPH (od 1.10.2013)
	Námestníčka OŠE	Mgr. Alena Kačalová

### 1.3 Štruktúra akcionárov

Spoločník, akcionár	Výška podielu na základnom imaní		Podiel na hlasovacích právach v %	Iný podiel na ostatných položkách VI ako na ZI v %
	absolútne	v %		
	a	c		
Svet zdravia, a.s.	33 193,92	100%	100,00%	0
<b>Spolu</b>	<b>33 193,92</b>	<b>100,00%</b>	<b>100,00%</b>	<b>0</b>

Počas roka 2013 nedošlo k zmene v štruktúre akcionárov.

#### 1.4 Organizačná zložka v zahraničí

Spoločnosť nemá a ani neplánuje v budúcnosti zriadiť organizačnú zložku v zahraničí.

#### 1.5 Zamestnanci

V roku 2013 došlo k zmene počtu zamestnancov, čo je zrejmé z nasledujúceho prehľadu podľa jednotlivých kategórií zamestnancov. K miernemu zvýšeniu počtu zamestnancov prispelo hlavne otvorenie Psychiatrickej liečebne a nábor lekárov kvôli stabilizácii poskytovania zdravotníckej starostlivosti.

Názov položky	Stav k 31.12.2013	Stav k 31.12.2012
Priemerný prepočítaný počet zamestnancov	428	425
Stav zamestnancov ku dňu, ku ktorému sa zostavuje účtovná závierka, z toho:	440	428
počet vedúcich zamestnancov	29	35

Prehľad počtu zamestnancov podľa jednotlivých kategórií vo fyzických osobách bez mimo evidenčného stavu je uvedený v nasledujúcej tabuľke.

	Počet zamestnancov	
	fyz. os. k 31.12.2013	fyz. os. k 31.12.2012
Lekári	71	60
Sestry	208	202
Ostatný zdrav. personál	82	87
THP	70	72
<b>Spolu</b>	<b>431</b>	<b>421</b>

## 2. Vývoj činnosti, finančná situácia Spoločnosti a doplňujúce informácie o uplynulom vývoji hospodárenia

### 2.1 Vývoj činnosti

Spoločnosť bola založená za účelom zabezpečenia poskytovania zdravotnej starostlivosti a jej poslaním je zabezpečovanie liečebno-preventívnej starostlivosti pre spádovú oblasť.

Spoločnosť ďalej vykonáva činnosti súvisiace s predmetom podnikania vymedzené stanovami a výpisom z obchodného registra ako sú prevádzkovanie všeobecnej nemocnice v rozsahu podľa povolenia na poskytovanie zdravotnej starostlivosti udeleného Košickým samosprávnym krajom v zmysle všeobecne záväzných právnych predpisov a podnikanie podľa zákona o živnostenskom podnikaní v zmysle všeobecne záväzných právnych predpisov a v rozsahu podľa výpisu z obchodného registra a živnostenského povolenia.

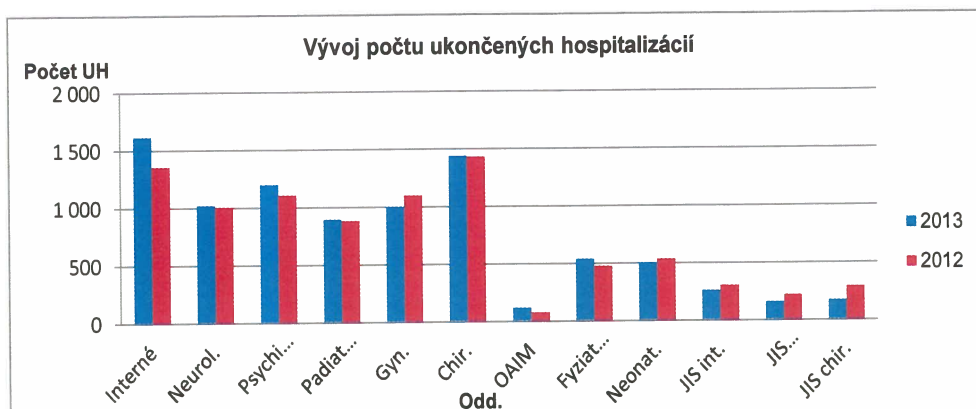
#### Ústavná zdravotná starostlivosť

Lôžkovú časť k 31.12.2013 tvorilo 401 lôžok, čo je nárast o 91 lôžok v porovnaní s rokom 2012. Tento nárast bol spôsobený predovšetkým otvorením Psychiatrickej liečebne v roku 2013 (76 nových lôžok).

Štruktúra posteľového fondu v nemocničnej zložke (skutočne využívané postele) je uvedená v nasledujúcej tabuľke.

Oddelenie	Počet lôžok	
	k 31.12.2013	k 31.12.2012
Interné	45	45
Psychiatria	50	35
Psychiatrická liečebňa	76	0
Anesteziológia a intenzívna medicína	6	6
Neurológia	28	28
Pediatria	36	36
Gynekológia	25	25
Chirurgia	50	50
Fyziatria, balneológia a liečebná rehabilitácia	20	20
Neonatológia	10	10
Dlhodobó chorých	40	40
JIS interná	5	5
JIS neurologická	5	5
JIS chirurgická	5	5
<b>Spolu</b>	<b>401</b>	<b>310</b>

Vývoj počtu ukončených hospitalizácií podľa oddelení bez doprovodov je uvedený v tabuľke a grafe nižšie.



	Interné	Neurol.	Psychiatria	Padiatria	Gyn.	Chir.	OAIM	Fyziatria	Neonat.	JIS int.	JIS neur.	JIS chir.	Dlhod. chorých
2013	1 618	1 024	1 203	897	1 005	1 441	118	542	500	258	160	174	624
2012	1 355	1 007	1 107	882	1 101	1 431	80	478	539	307	224	296	583

V roku 2013 celkový počet ukončených hospitalizácií dosiahol 9 564. V roku 2012 to bolo 9 390 ukončených hospitalizácií, čo je nárast o 174 hospitalizácií oproti roku 2012.

#### Ambulantná zdravotná starostlivosť

Ambulantná starostlivosť je poskytovaná na 13 ambulanciách. Ambulantnú starostlivosť poskytujeme v týchto odbornostiach:

- Dermatovenerológia,
- Gastroenterológia,
- Hematológia,
- Infektológia,
- Neurológia,
- Pneumológia a ftizelógia,
- Úrazová chirurgia,
- Fyziatria a rehabilitácia,
- Gynekológia a pôrodnictvo,
- Chirurgia,
- Klinická onkológia,
- Otorinolaryngológia,
- Psychiatrický stacionár,

#### Špecializovaná ambulantná starostlivosť – stacionárne

- Stacionár v odbornom zameraní psychiatria

#### Špecializovaná jednodňová zdravotná starostlivosť

Jednodňová zdravotná starostlivosť sa poskytuje v rámci úrazovej chirurgie. V roku 2013 bolo zaznamenaných 20 ukončených hospitalizácií na úrazovej chirurgii v rámci jednodňovej zdravotnej starostlivosti.

#### Spoločné vyšetrovacie a liečebné zložky

Nemocnica s poliklinikou sv. Barbory Rožňava, a.s. poskytuje zdravotnú starostlivosť v spoločných vyšetrovacích a liečebných zložkách v nasledujúcich odboroch:

- Rádiológia,
- Fyziatria, balneológia a liečebná rehabilitácia,

## Výročná správa Nemocnice s poliklinikou sv. Barbory Rožňava, a.s. za rok 2013

- Klinická hematológia a transfuziológia,
- Počítačová tomografia

### 2.2 Hlavné ekonomické ukazovatele

V eurách	31.12.2013	31.12.2012
<b>Spolu majetok</b>	<b>2 379 446</b>	<b>2 230 746</b>
<b>Neobežný majetok</b>	<b>278 955</b>	<b>360 588</b>
Dlhodobý nehmotný majetok	2 299	0
Dlhodobý hmotný majetok	276 656	360 588
Dlhodobý finančný majetok	0	0
<b>Obežný majetok</b>	<b>2 098 307</b>	<b>1 864 974</b>
Zásoby	221 078	209 369
Dlhodobé pohľadávky	281 170	0
Krátkodobé pohľadávky	1 576 232	1 630 180
Finančné účty	19 827	25 425
<b>Časové rozlíšenie</b>	<b>2 184</b>	<b>5 184</b>
<b>Spolu vlastné imanie a záväzky</b>	<b>2 379 446</b>	<b>2 230 746</b>
<b>Vlastné imanie</b>	<b>-3 464 928</b>	<b>-3 840 324</b>
Základné imanie	33 194	33 194
Kapitálové fondy	984 038	988 018
Fondy zo zisku	0	0
Výsledok hospodárenia minulých rokov	-4 869 840	-4 461 123
Výsledok hospodárenia za účtovné obdobie po zdanení	387 680	-400 413
<b>Záväzky</b>	<b>5 828 933</b>	<b>6 037 832</b>
Rezervy	273 428	169 576
Dlhodobé záväzky	50 877	150 631
Krátkodobé záväzky	5 504 628	5 717 625
<b>Krátkodobé finančné výpomoci</b>	<b>0</b>	<b>0</b>
<b>Bankové úvery</b>	<b>0</b>	<b>51</b>
<b>Časové rozlíšenie</b>	<b>15 441</b>	<b>33 187</b>

Spoločnosť v roku 2013 pokračovala v zlepšovaní hospodárenia a zvyšovaní efektívnosti a dosiahla zisk vo výške 387 680 EUR, čo predstavuje nárast oproti roku 2012 o 788 093 EUR. Analýza nákladov a výnosov je uvedená nižšie.

### 2.3 Ukazovatele finančnej situácie

	31.12.2013	31.12.2012
Celková zadlženosť	244,97%	270,67%
Dlhodobá zadlženosť	2,14%	6,75%
Okamžitá likvidita	0,00	0,00
Bežná likvidita	0,29	0,29
Celková likvidita	0,33	0,33

*Celková zadlženosť = záväzky / spolu majetok*

*Dlhodobá zadlženosť = (dlhodobé záväzky + bankové úvery dlhodobé) / spolu majetok*

*Okamžitá likvidita = finančné účty / (krátkodobé záväzky + bežné bankové úvery + krátkodobé finančné výpomoci)*

*Bežná likvidita = (finančné účty + krátkodobé pohľadávky) / (krátkodobé záväzky + bežné bankové úvery + krátkodobé finančné výpomoci)*

*Celková likvidita = (finančné účty + krátkodobé pohľadávky + zásoby) / (krátkodobé záväzky + bežné bankové úvery + krátkodobé finančné výpomoci)*

### 2.4 Ukazovatele efektívnosti hospodárenia

	31.12.2013	31.12.2012
Rentabilita celkového kapitálu ROA	25%	-9%
Rentabilita tržieb	4%	-5%
Rentabilita základného imania	1168%	-1206%
Rentabilita vlastného kapitálu ROE	-11%	10%

*Rentabilita celkového kapitálu ROA = (výsl. hospodárenia za účtovné obdobie + nákladové úroky) / spolu vlastné imanie a záväzky*

*Rentabilita tržieb = výsl. hospodárenia za účtovné obdobie / (tržby z predaja tovaru + tržby z predaja vlastných výrobkov a služieb)*

*Rentabilita základného imania = výsl. hospodárenia za účtovné obdobie / základné imanie*

*Rentabilita vlastného kapitálu ROE = výsl. hospodárenia za účtovné obdobie / vlastné imanie*

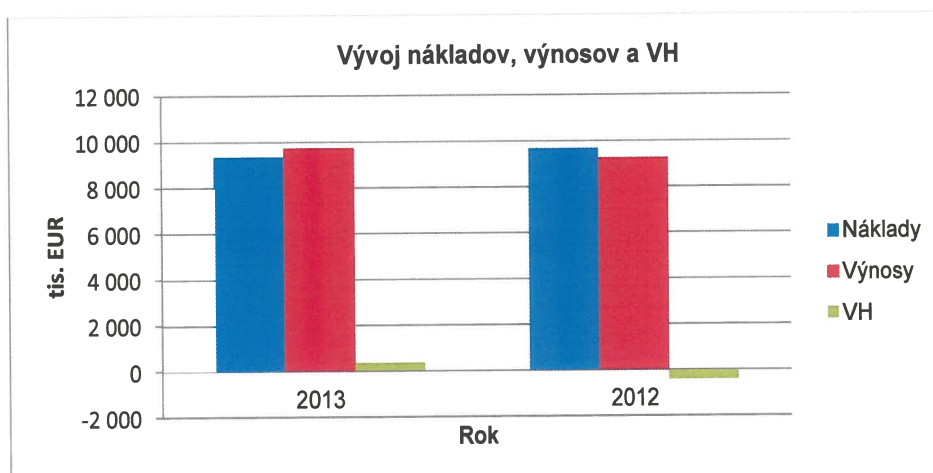
Spoločnosť mala v roku 2013 podpísané zmluvy so všetkými poisťovňami. Celkové výnosy predstavovali čiastku 9,8 mil. EUR. Tržby od poisťovní predstavovali spolu 8,3 mil. EUR, čo v celkovom obrate nemocnice predstavuje 84%. Z ostatných výnosov to boli hlavne tržby z podnikateľskej činnosti za podnájom, platené zdravotné výkony a pod.

Celkové náklady predstavovali čiastku 9,4 mil. EUR. Najvyššiu položku predstavujú osobné náklady, ktoré tvorili spolu až 61% z celkových nákladov. K ďalším významným nákladovým položkám patria lieky a ŠZM (10% z celkových nákladov), energie (8% celkových nákladov) a odpisy (1%).

Nemocnica ukončila hospodárenie za rok 2013 so ziskom vo výške 387 680 EUR.

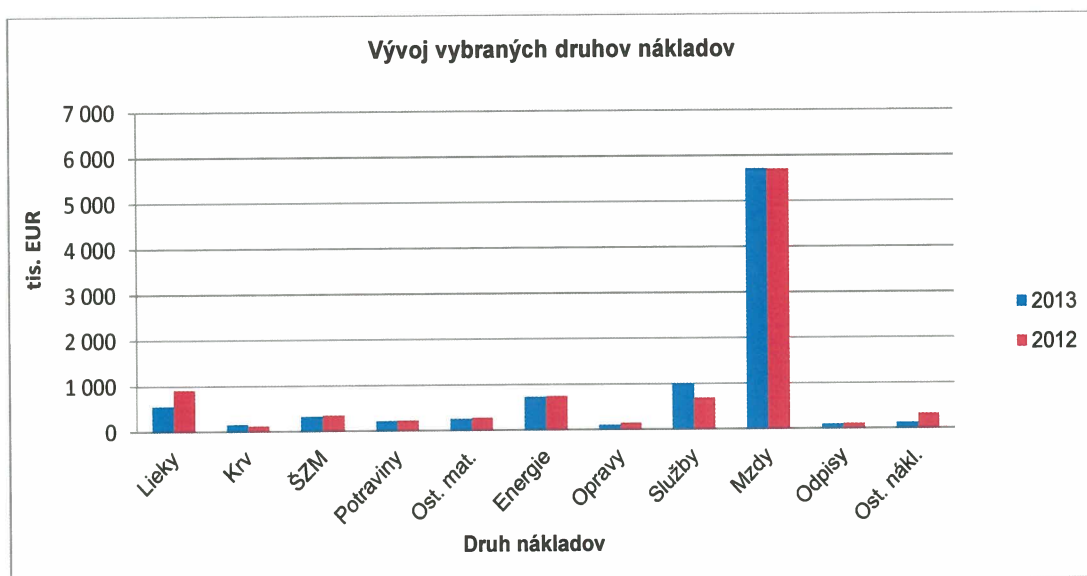
## Výročná správa Nemocnice s poliklinikou sv. Barbory Rožňava, a.s. za rok 2013

Vývoj nákladov, výnosov a výsledku hospodárenia je uvedený v nasledujúcej tabuľke a grafe.



	2013	2012
Náklady	9 370 238	9 686 493
Výnosy	9 757 918	9 286 080
VH	387 680	-400 413

Vývoj vybraných druhov nákladov je uvedený v tabuľke a grafe nižšie.



	Lieky	Krv	ŠZM	Potraviny	Ost. mat.	Energie	Opravy	Služby	Mzdy	Odpisy	Ost. nákl.
2013	564 634	165 166	331 253	227 918	263 206	740 330	115 745	1 003 049	5 719 013	107 672	132 252
2012	923 725	124 760	355 237	233 190	286 696	749 548	162 562	691 949	5 706 823	120 360	331 643

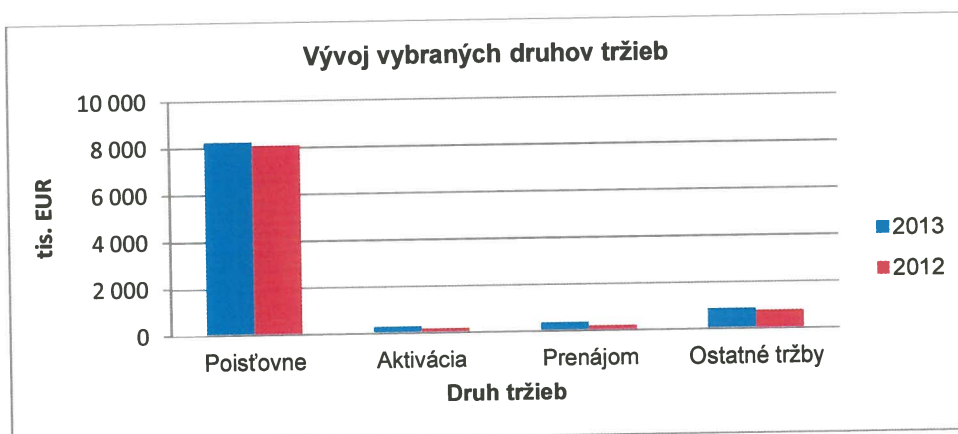
Celkové náklady klesli v roku 2013 o 316 tis. EUR v porovnaní s rokom 2012, najvýznamnejší dopad na poklese nákladov mali lieky (pokles o 359 tis. EUR v porovnaní s rokom 2012) a ostatné náklady (pokles o 199 tis. EUR). Nižšia spotreba bola zaznamenaná aj pri opravách (o 47 tis. EUR) a špeciálnom zdrav. materiáli (o 24 tis. EUR). Naopak vyššia spotreba sa prejavila pri službách (nárast o 311 tis. EUR v porovnaní s rokom 2012) a pri spotrebe krvi (nárast o 40 tis. EUR).

Štruktúra nákladov je uvedená v grafe nižšie.



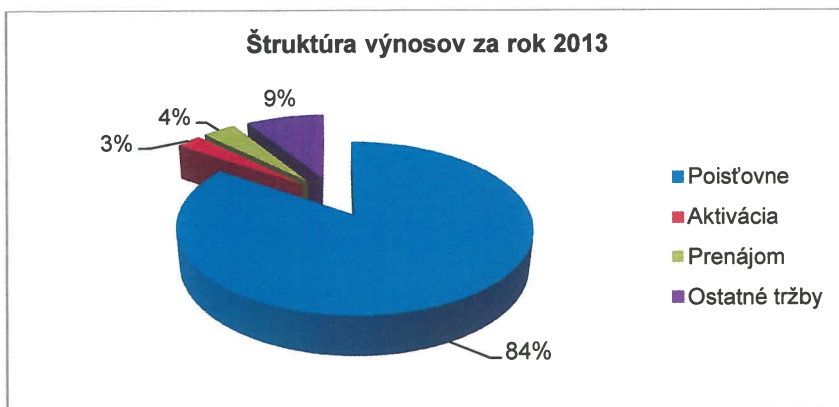
Najvyšší podiel na nákladoch majú osobné náklady, ktoré predstavujú až 61% podiel z celkových nákladov. Rozhodujúci podiel v spotrebe materiálu patrí liekom a ŠZM, ktoré predstavujú 58% celkovej spotreby materiálu. Podiel energií na celkových nákladoch je 8%, podiel spotreby materiálu je 17% a podiel ostatných nákladov je 1%.

Vývoj vybraných druhov tržieb je uvedený v grafe nižšie.



Tržby od zdravotných poisťovní vzrástli oproti roku 2012 o 112 tis. EUR. Nárast bol zaznamenaný aj v tržbách z prenájmu a to o 151 tis. EUR (oproti roku 2012) z dôvodu nárastu obrátového nájomného za laboratória. Mierny nárast v aktivácii (97 tis. EUR) bol zaznamenaný kvôli nárastu v aktivácii krvi (nárast až o 108 tis. EUR) a minimálny nárast sa prejavil hlavne v aktivácii výroby elektrickej energie (3,6 tis. EUR). Ostatné tržby vzrástli o 75 tis. EUR, čo bolo zapríčinené nárastom jednotlivých zložiek tržieb.

Štruktúra výnosov je uvedená v nasledujúcom grafe.



### 2.5 Investičná činnosť

V roku 2013 Spoločnosť obstarala a zaradila do dlhodobého nehmotného majetku databázu k nemocničnému informačnému systému v hodnote 2 760 EUR.

Do dlhodobého hmotného majetku Spoločnosť v roku 2013 zaradila dochádzkový terminál (1 862 EUR) a endoskopický aplikátor (1 196 EUR). Darom od Maltézskeho rádu Spoločnosť nadobudla 9 kusov polohovateľných lôžok v celkovej hodnote 3 510 EUR.

### 2.6 Náklady na činnosť v oblasti výskumu a vývoja

Vybrané úseky zdravotnej činnosti sú zapojené v rámci výskumu a vývoja do klinických štúdií a ich financovanie je zabezpečené z externých zdrojov

Spoločnosť nerealizovala v roku 2013 žiadne výdavky na činnosť v oblasti výskumu a vývoja a neplánuje ani v roku 2014 investovať do tejto oblasti.

### **3. Predpokladaný budúci vývoj činnosti Spoločnosti**

Spoločnosť sa v roku 2014 bude naďalej zameriavať na zefektívnenie činnosti v oblasti znižovania nákladov a zvyšovania výnosov tak, aby dokázala poskytovať kvalitnú zdravotnú starostlivosť pre pacientov v tomto regióne. V oblasti poskytovania zdravotnej starostlivosti sa zameria na zvýšenie kvality materiálo-technického vybavenia obnovou zastaralej zdravotníckej techniky a zakúpením novej na kvalitatívne vyššej úrovni.

Spokojnosť pacientov a dobrý kredit nemocnice je základným predpokladom úspechu v prostredí poskytovania zdravotnej starostlivosti.

### **4. Návrh na rozdelenie zisku**

Spoločnosť dosiahla v roku 2013 kladný výsledok hospodárenia vo výške 387 680 EUR. Štatutárny orgán Spoločnosti navrhuje rozdeliť dosiahnutý zisk nasledovne:

- sumu 3 320 EUR použiť na doplnenie zákonného rezervného fondu,
- ostávajúcu časť vo výške 384 360 EUR použiť na úhradu strát minulých rokov.

### **5. Udalosti osobitného významu, ktoré nastali po skončení účtovného obdobia, za ktoré sa vyhotovuje výročná správa**

Po 31. decembri 2013 a do dňa zostavenia výročnej správy nenastali žiadne také udalosti, ktoré by významným spôsobom ovplyvnili aktíva a pasíva Spoločnosti.

### **6. Nadobudnutie vlastných akcií, dočasných listov, obchodných podielov a akcií, dočasných listov a obchodných podielov materskej účtovnej jednotky**

Spoločnosť v roku 2013 nenadobudla žiadne vlastné akcie, dočasné listy, obchodné podiely a akcie, dočasné listy a obchodné podiely materskej účtovnej jednotky.

### **7. Vplyv na životné prostredie**

V súčasnosti nie sú známe žiadne relevantné riziká pre spoločnosť týkajúce sa možností vzniku záťaží, havárii, narušenia životného prostredia ani potencionálnych záväzkov súvisiacich s kontamináciou pôdy, podzemnej alebo povrchovej vody, znečistením ovzdušia a nevyriešených sťažností týkajúcich sa životného prostredia.

### **8. Vplyv na zamestnanosť**

V súčasnosti nie sú známe žiadne relevantné riziká pre spoločnosť, ktoré by mali vplyv na zamestnanosť.