



**Všeobecná nemocnica s poliklinikou
Lučenec n.o.**

Námestie republiky 15, 984 39 L u č e n e c

Výročná správa

neziskovej organizácie

Všeobecná nemocnica s poliklinikou Lučenec n.o.

za rok 2014

Lučenec, máj 2015

OBSAH

1)	Prehľad činnosti	3
	1.1 Hlavná činnosť	3
	1.2 Podnikateľská činnosť	8
2)	Ročná účtovná závierka	9
3)	Výrok audítora k ročnej účtovnej závierke	14
4)	Prehľad o peňažných príjmoch a výdavkoch	15
5)	Prehľad rozsahu príjmov v členení podľa zdrojov	16
6)	Stav a pohyb majetku a záväzkov	17
7)	Zasadnutia správnej rady a zloženie orgánov n. o.	20



1. PREHL'AD ČINNOSTI

Všeobecná nemocnica s poliklinikou Lučenec, nezisková organizácia, je založená Zakladacou listinou o založení neziskovej organizácie poskytujúcej všeobecne prospešné služby zo dňa 11.12.2004 podľa zákona 213/1997 Z.z. o neziskových organizáciách poskytujúcich všeobecne prospešné služby v znení neskorších predpisov.

Nezisková organizácia je založená na poskytovaní

- zdravotnej starostlivosti / zákon č.576/2004 Z. z. o zdravotnej starostlivosti, službách súvisiacich s poskytovaním zdravotnej starostlivosti a o zmene a doplnení niektorých zákonov, zákon č. 577/2004 Z. z. o rozsahu zdravotnej starostlivosti uhrádzanej na základe verejného zdravotného poistenia a o úhradách za služby súvisiace s poskytovaním zdravotnej starostlivosti, v znení neskorších predpisov /
- sociálnej a humanitárnej starostlivosti v zmysle zákona č.195/1998 Z. z. o sociálnej pomoci v znení neskorších predpisov.

Činnosť neziskovej organizácie je v súlade so zákonom č.213/1997 Z.z. o neziskových organizáciách poskytujúcich všeobecne prospešné rozdelená do nasledovných oblastí :

- 1) Hlavná činnosť
- 2) Podnikateľská činnosť

1.1 Hlavná činnosť

Všeobecná nemocnica s poliklinikou Lučenec n.o. poskytovala v roku 2014 zdravotnú starostlivosť v zmysle rozhodnutia Banskobystrického samosprávneho kraja na prevádzkovanie zdravotníckeho zariadenia v nasledovných odborných zameraniach :

- a) **všeobecná ambulantná zdravotná starostlivosť** v špecializačných odboroch všeobecné lekárstvo
- b) **špecializovaná ambulantná zdravotná starostlivosť v špecializačných odboroch** – vnútorné lekárstvo; reumatológia; gastroenterológia; kardiológia; nefrológia; infektológia; pneumológia a ftizeológia; neurológia; psychiatria; urológia; gynekológia a pôrodnictvo; otorinolaryngológia; oftalmológia; radiačná onkológia; klinická onkológia; dermatovenerológia; chirurgia; cievna chirurgia; anesteziológia a intenzívna medicína; ortopédia; úrazová chirurgia; hematológia a transfuziológia; fyziatria, balneológia a liečebná rehabilitácia; pediatrika; pediatrika; pediatrika nefrológia; materno-fetálna medicína; ultrazvuk v gynekológii a pôrodnictve; foniatria; pediatrika oftalmológia; algeziológia; geriatra; nefrológia; diabetológia, porúch látkovej premeny a výživy; klinická psychológia; v certifikovanej pracovnej činnosti mikrochirurgia oka; hepatológia; endokrinológia, detská psychiatria, angiológia.
- c) **Agentúra domácej ošetrovateľskej starostlivosti** v odbore intenzívna ošetrovateľská starostlivosť.
- d) **Zariadenia spoločných vyšetrovacích a liečebných zložiek v odboroch** klinická biochémia; rádiológia; fyziatria, balneológia a liečebná rehabilitácia; hematológia a transfuziológia; patologická anatómia; funkčná diagnostika; gastroenterológia (ultrasonografia, endoskopické vyšetrovacie metódy); radiačná onkológia; ultrazvuk v gynekológii a pôrodnictve; ortopédia (ultrasonografia).
- e) **Ústavná zdravotná starostlivosť v odboroch** vnútorné lekárstvo; pediatria; infektológia; pneumológia a ftizeológia; neurológia; urológia; gynekológia a pôrodnictvo; otorinolaryngológia; radiačná onkológia; chirurgia; anesteziológia a intenzívna medicína; ortopédia; úrazová chirurgia; cievna chirurgia; neonatológia, pediatrika intenzívna medicína, dlhodobó chorých, jednotka intenzívnej starostlivosti v odboroch – vnútorné lekárstvo, infektológia, pediatria, chirurgia, ortopédia, úrazová chirurgia, cievna chirurgia.
- f) **Ústavná pohotovostná služba v odboroch** vnútorné lekárstvo; pediatria; infektológia; pneumológia a ftizeológia; neurológia; urológia; gynekológia a pôrodnictvo; otorinolaryngológia; chirurgia; úrazová chirurgia.
- g) **Zariadenie na poskytovanie jednodňovej zdravotnej starostlivosti v špecializačnom odbore** oftalmológia; gynekológia a pôrodnictvo, chirurgia, ortopédia, urológia, otorinolaryngológia.



- h) Oddelenie centrálnej sterilizácie
- i) Centrálne operačné sály

Dopravná zdravotná starostlivosť bola vykonávaná na základe vydaného živnostenského listu č. Žo-2005/01121/2 zo dňa 7.4.2005.

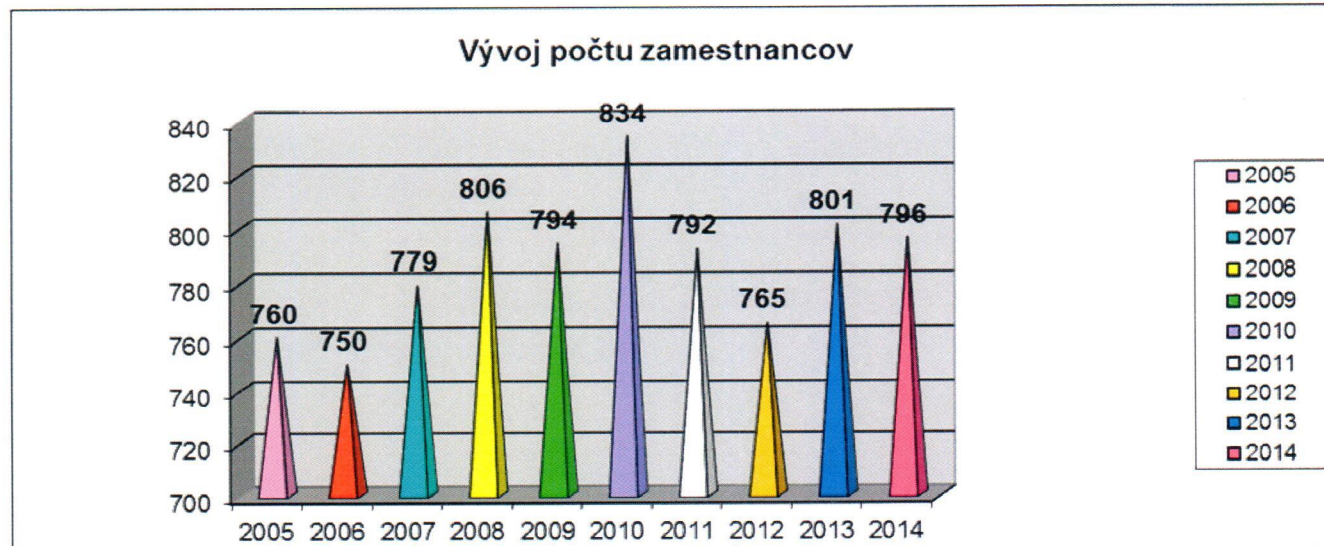
Nezisková organizácia mala v roku 2014 uzatvorené zmluvy o poskytovaní a úhrade zdravotnej starostlivosti so všetkými zdravotnými poisťovňami.

VŠNsP Lučenec n.o. k 31.12.2014 zamestnávala **796 pracovníkov** (v pracovnom pomere a na dohody o pracovnej činnosti), v členení na jednotlivé kategórie 141 lekárov, 304 sestier, 23 pôrodných asistentiek, 27 laborantov, 139 asistentov, 2 iných zdravotníckych pracovníkov a 160 nezdravotníckych pracovníkov.

Tabuľka 1 Vývoj evidenčného počtu zamestnancov podľa jednotlivých kategórií

Kategória	2005	2006	2007	2008	2009	2010	2011	2012	2013	2014
Lekári	127	119	127	120	119	142	124	127	141	141
Zubní lekári	1	1	1	1	1	0	0	0	0	0
Farmaceuti	2	0	0	1	1	1	1	0	0	0
Sestry	306	305	311	319	317	322	316	294	300	304
Pôrodné asistentky	19	21	21	21	22	24	24	21	23	23
Laboranti	31	30	28	28	28	29	29	28	27	27
Asistenti	111	104	105	127	123	132	130	134	141	139
Iní zdravotnícki pracovníci	3	7	6	2	2	2	2	2	2	2
Tech.-hospodár.zamestnanci	42	39	40	38	30	42	33	32	36	32
Robotníci a prevádzkoví zamestnanci	118	124	140	149	151	140	133	127	131	128
Zamestnanci spolu :	760	750	779	806	794	834	792	765	801	796

Graf 1 Vývoj počtu zamestnancov vo VŠNsP Lučenec n.o.



V roku 2014 VŠNsP Lučenec n.o. poskytovala všeobecnú a špecializovanú ambulantnú starostlivosť v 47 ambulanciách. Zabezpečovala rôzne vyšetrenia a zdravotnú starostlivosť na piatich oddeleniach spoločných vyšetrovacích a liečebných zložkách, poskytuje intenzívnu ošetrovateľskú starostlivosť v rámci Agentúry domácej ošetrovateľskej starostlivosti a prevádzkuje dopravnú zdravotnú službu. Má zriadené pracovisko funkčnej diagnostiky, centrálne operačné sály a centrálnu sterilizáciu. K 31.12.2014 bola poskytovaná ústavná zdravotná starostlivosť na 16 lôžkových oddeleniach s počtom 452 lôžok. Oproti minulému roku nedošlo k redukcii počtu lôžok. V rámci ústavnej zdravotnej starostlivosti bolo ukončených 18 914 hospitalizácií, čo oproti roku 2013 predstavuje nárast o 969 hospitalizácií.



Využitie lôžok ústavnej zdravotnej starostlivosti podľa jednotlivých oddelení zobrazuje tabuľka 2.

Tabuľka 2 Využitie lôžok ústavnej zdravotnej starostlivosti podľa jednotlivých oddelení

Oddelenie	Počet lôžok				Počet ošetrovacích dní									Priemerná ošetrovacia doba						
	2007 - 2010	2011	2012 - 2013	2014	2007	2008	2009	2010	2011	2012	2013	2014	2007	2008	2009	2010	2011	2012	2013	2014
	55	42	20	30	33	50	60	6	40	24	18	21	20	15	6	30	485	470	452	452
Vnútrošného lekárstva	55	42	20	30	33	50	60	6	40	24	18	21	20	15	6	30	485	470	452	452
Infektológia	16 398	8 001	2 319	7 704	7 844	4 672	10 725	12 146	914	8 223	3 787	2 809	3 518	5 137	4 173	1 766	2 855	5 977	99 269	101 170
Pneumológia a fizeológia	15 622	8 899	2 161	7 844	7 733	4 672	10 725	10 992	8 145	7 638	4 031	3 056	2 751	5 102	4 173	1 766	2 855	6 147	98 219	101 170
Neurológia	15 608	8 214	2 354	7 733	7 477	3 938	10 758	10 212	8 145	7 638	3 914	3 493	1 981	5 102	4 483	1 890	3 339	6 585	98 219	101 170
Pediatric	15 588	8 835	1 957	7 477	7 333	3 790	9 198	10 177	8 176	8 547	3 362	3 374	1 837	4 826	4 232	2 365	3 603	5 474	95 528	99 269
Gynekológia a pôrodnictva	15 218	8 246	1 136	7 616	3 577	8 855	8 720	9 054	8 176	8 176	3 068	3 364	834	4 915	4 161	1 790	3 214	5 690	89 788	89 788
Chirurgie	14 475	8 019	1 249	7 466	3 894	8 720	8 962	9 420	7 316	7 316	3 243	3 265	0	4 104	3 919	1 288	3 163	5 093	85 232	85 232
Anestéziológia a intenzívnej medicíny	14 841	8 664	3 091	7 249	3 984	8 304	9 028	1 058	874	998	1 058	998	1 058	4 940	3 896	1 572	3 415	7 697	93 737	92 577
Ortopédia a úrazovej chirurgie	8 841	8 096	3 311	7 249	3 722	8 570	9 028	1 058	874	998	1 058	998	1 058	4 940	3 896	1 572	3 415	7 697	93 737	92 577
Urológia	7 4	6,5	11,6	8,4	4,3	5,6	6,5	3,3	6,1	6,3	6,2	4,3	4,4	10,3	3,8	6	7,3	14,8	6,2	6,4
Otorinolaryngológia	7,1	6,9	11	7,8	3,7	5,7	6,1	3,3	6,1	6,3	6,2	4,3	4,4	10,3	3,8	6	7,3	14,8	6,2	6,4
Oftalmológia	7,1	7	13	7,5	3,7	5,4	5,7	3,5	5,1	4,9	5,4	3,5	3,8	16,4	3,7	9	5,9	17,3	6,1	6,3
Radiačnej onkológia	7,0	6,7	13,1	7,1	3,5	5,2	5,3	3,3	4,9	4,9	4,9	3,1	3,9	15,1	3,8	8,6	5,6	18,4	6,3	6,3
Neonatólogia	7,0	6,8	10,9	6,4	3,7	5,3	5,0	4,0	4,5	4,5	4,7	3,2	0	15,1	3,7	9,4	5,1	17,4	6,1	6,1
Pediatrickej IM	7,0	6,8	10,9	6,4	3,7	5,3	5,0	4,0	4,5	4,5	4,7	3,2	0	15,1	3,7	9,4	5,1	17,4	6,1	6,1
Cievnej chirurgie	7,0	6,7	13,1	7,1	3,5	5,2	5,3	3,3	4,9	4,9	4,9	3,1	3,9	15,1	3,8	8,6	5,6	18,4	6,3	6,3
Liečebňa pre dlhodobých chorých	7,0	6,8	10,9	6,4	3,7	5,3	5,0	4,0	4,5	4,5	4,7	3,2	0	15,1	3,7	9,4	5,1	17,4	6,1	6,1
Celkom	6,8	6,2	10,8	8,4	4,3	5,6	6,5	3,3	6,3	6,3	6,2	4,3	4,4	10,3	3,8	6	7,3	14,8	6,2	6,4
	7,1	7,1	13	7,5	3,7	5,4	5,7	3,5	5,1	4,9	5,4	3,5	3,8	16,4	3,7	9	5,9	17,3	6,1	6,3
	7,0	6,7	13,1	7,1	3,5	5,2	5,3	3,3	4,9	4,9	4,7	3,2	0	15,1	3,8	8,6	5,6	18,4	6,3	6,3
	7,0	6,8	10,9	6,4	3,7	5,3	5,0	4,0	4,5	4,5	4,7	3,2	0	15,1	3,7	9,4	5,1	17,4	6,1	6,1
	7,0	6,7	13,1	7,1	3,5	5,2	5,3	3,3	4,9	4,9	4,7	3,2	0	15,1	3,8	8,6	5,6	18,4	6,3	6,3
	7,0	6,8	10,9	6,4	3,7	5,3	5,0	4,0	4,5	4,5	4,7	3,2	0	15,1	3,7	9,4	5,1	17,4	6,1	6,1
	7,0	6,7	13,1	7,1	3,5	5,2	5,3	3,3	4,9	4,9	4,7	3,2	0	15,1	3,8	8,6	5,6	18,4	6,3	6,3
	7,0	6,8	10,9	6,4	3,7	5,3	5,0	4,0	4,5	4,5	4,7	3,2	0	15,1	3,7	9,4	5,1	17,4	6,1	6,1
	7,0	6,7	13,1	7,1	3,5	5,2	5,3	3,3	4,9	4,9	4,7	3,2	0	15,1	3,8	8,6	5,6	18,4	6,3	6,3
	7,0	6,8	10,9	6,4	3,7	5,3	5,0	4,0	4,5	4,5	4,7	3,2	0	15,1	3,7	9,4	5,1	17,4	6,1	6,1
	7,0	6,7	13,1	7,1	3,5	5,2	5,3	3,3	4,9	4,9	4,7	3,2	0	15,1	3,8	8,6	5,6	18,4	6,3	6,3
	7,0	6,8	10,9	6,4	3,7	5,3	5,0	4,0	4,5	4,5	4,7	3,2	0	15,1	3,7	9,4	5,1	17,4	6,1	6,1
	7,0	6,7	13,1	7,1	3,5	5,2	5,3	3,3	4,9	4,9	4,7	3,2	0	15,1	3,8	8,6	5,6	18,4	6,3	6,3
	7,0	6,8	10,9	6,4	3,7	5,3	5,0	4,0	4,5	4,5	4,7	3,2	0	15,1	3,7	9,4	5,1	17,4	6,1	6,1
	7,0	6,7	13,1	7,1	3,5	5,2	5,3	3,3	4,9	4,9	4,7	3,2	0	15,1	3,8	8,6	5,6	18,4	6,3	6,3
	7,0	6,8	10,9	6,4	3,7	5,3	5,0	4,0	4,5	4,5	4,7	3,2	0	15,1	3,7	9,4	5,1	17,4	6,1	6,1
	7,0	6,7	13,1	7,1	3,5	5,2	5,3	3,3	4,9	4,9	4,7	3,2	0	15,1	3,8	8,6	5,6	18,4	6,3	6,3
	7,0	6,8	10,9	6,4	3,7	5,3	5,0	4,0	4,5	4,5	4,7	3,2	0	15,1	3,7	9,4	5,1	17,4	6,1	6,1
	7,0	6,7	13,1	7,1	3,5	5,2	5,3	3,3	4,9	4,9	4,7	3,2	0	15,1	3,8	8,6	5,6	18,4	6,3	6,3
	7,0	6,8	10,9	6,4	3,7	5,3	5,0	4,0	4,5	4,5	4,7	3,2	0	15,1	3,7	9,4	5,1	17,4	6,1	6,1
	7,0	6,7	13,1	7,1	3,5	5,2	5,3	3,3	4,9	4,9	4,7	3,2	0	15,1	3,8	8,6	5,6	18,4	6,3	6,3
	7,0	6,8	10,9	6,4	3,7	5,3	5,0	4,0	4,5	4,5	4,7	3,2	0	15,1	3,7	9,4	5,1	17,4	6,1	6,1
	7,0	6,7	13,1	7,1	3,5	5,2	5,3	3,3	4,9	4,9	4,7	3,2	0	15,1	3,8	8,6	5,6	18,4	6,3	6,3
	7,0	6,8	10,9	6,4	3,7	5,3	5,0	4,0	4,5	4,5	4,7	3,2	0	15,1	3,7	9,4	5,1	17,4	6,1	6,1
	7,0	6,7	13,1	7,1	3,5	5,2	5,3	3,3	4,9	4,9	4,7	3,2	0	15,1	3,8	8,6	5,6	18,4	6,3	6,3
	7,0	6,8	10,9	6,4	3,7	5,3	5,0	4,0	4,5	4,5	4,7	3,2	0	15,1	3,7	9,4	5,1	17,4	6,1	6,1
	7,0	6,7	13,1	7,1	3,5	5,2	5,3	3,3	4,9	4,9	4,7	3,2	0	15,1	3,8	8,6	5,6	18,4	6,3	6,3
	7,0	6,8	10,9	6,4	3,7	5,3	5,0	4,0	4,5	4,5	4,7	3,2	0	15,1	3,7	9,4	5,1	17,4	6,1	6,1
	7,0	6,7	13,1	7,1	3,5	5,2	5,3	3,3	4,9	4,9	4,7	3,2	0	15,1	3,8	8,6	5,6	18,4	6,3	6,3
	7,0	6,8	10,9	6,4	3,7	5,3	5,0	4,0	4,5											

Prehľad počtu výkonov jednotlivých ambulancií a SVLZ pracovísk zobrazuje nasledovná tabuľka.

Tabuľka 3

Vybrané ukazovatele	Počet								
	pacientov na dohodu			vyšetrení - výkonov			bodov		
	2012	2013	2014	2012	2013	2 014	2012	2013	2 014
Ambulancia vnútorného lekárstva				5 716	5 298	6 296	2 992 465	2 653 390	3 391 105
ÚPS - vnútorné lekárstvo				5 281	5 331	5 615	5 026 630	5 308 620	5 172 695
Infektologická ambulancia				8 513	7 815	7 328	2 898 236	2 326 560	2 040 960
ÚPS - infektologická				784	912	819	589 770	679 340	557 800
Ambulancie pneumológie a ftizeológie				5 775	4 927	5 578	2 465 390	1 221 025	1 713 590
Neurologické ambulancie				5 894	7 122	7 496	1 830 340	2 163 600	2 155 054
ÚPS - neurologická				2 009	2 044	2 344	1 211 320	1 300 740	1 456 785
Psychiatrická ambulancia				3 953	3 732	4 122	2 434 230	1 911 480	2 001 120
ÚPS - pediatriká				1 488	1 767	1 879	1 041 990	1 147 310	1 195 250
Gynekologicko-pôrod. ambulancia	309	333	359	470	573	703	133 420	150 350	184 870
ÚPS - gynekologická				1 249	1 144	1 135	298 810	242 800	236 860
Chirurgické ambulancie				10 906	11 966	13 567	3 172 095	3 490 490	4 140 425
ÚPS - chirurgická				1 059	1 134	1 377	620 655	690 365	803 600
Ortopedické ambulancie				10 155	9 342	6 925	4 179 060	3 895 015	2 643 600
Urologické ambulancie				7 443	8 245	8 283	2 102 050	2 355 720	2 229 355
ÚPS urologická				338	380	397	134 625	140 040	149 870
Ambulancia úrazovej chirurgie				16 380	17 870	17 573	6 339 800	6 815 545	6 566 131
ÚPS - úrazová chirurgia				6 545	6 457	7 495	3 973 215	3 964 385	4 119 125
Otorinolaryngologická ambulancia				8 443	9 316	9 454	4 134 220	4 781 375	4 945 915
ÚPS - otorinolaryngologická				502	606	283	215 600	279 370	152 415
Oftalmologické ambulancie				7 708	7 781	7 986	3 235 410	3 437 195	3 509 630
Dermatovenerologická ambulancia				8 203	7 925	10 092	3 872 176	3 613 105	4 813 440
Ambulancia klinickej onkológie				88	175	164	46 970	102 870	96 030
Amb. všeob. lekárstva pre dospelých	4 258	4 217	4 163	17 784	17 512	17 344	4 035 860	4 146 690	4 222 140
Amb.anesteziol. a intenzív. medicíny				539	467	577	197 642	226 906	289 446
Amb.fyziatrie a liečeb.rehabilitácie				10 477	9 188	9 303	5 236 430	4 189 380	4 183 610
Amb.hematológie a transfuziológie				4 827	4 896	4 927	1 659 710	1 681 770	1 642 290
Amb.klinickej imunol. a alergológie				0	0	0	0	0	0
Ambulancia radiačnej onkológie				4 290	3 952	3 985	1 639 090	1 535 440	1 628 570
Foniatrická ambulancia				781	1 002	1 851	571 030	742 770	1 338 360
Reumatologická ambulancia				1 965	2 168	2 835	721 260	865 070	1 066 175
Algeziologická ambulancia				573	343	441	130 916	77 210	99 880
Gastroenterologické ambulancie				9 782	9 920	10 053	10 491 127	10 238 092	10 289 758
Kardiologická ambulancia				4 756	4 153	3 584	2 149 390	1 896 360	1 673 090
Amb.diabetológie,poruchy lát.prem.				1 748	2 494	3 451	485 245	705 750	866 860
Angiologická ambulancia				46	840	1 856	13 450	287 750	635 990
Geriatrická ambulancia				0	0	0	0	0	0
Nefrologická ambulancia				1 014	1 051	1 095	318 540	324 900	330 270
Endokrinologická ambulancia				461	839	1 785	188 780	365 610	868 300
Ambulancia cievnej chirurgie				6 154	5 361	4 838	2 284 860	1 908 640	1 664 580
Ambulancia pediatickej neurológie				4 381	4 099	4 183	1 987 974	1 457 830	1 427 490
Ambulancia psychiatrická detská				932	1 491	1 255	1 519 390	2 093 750	1 616 371
Ambul.materno-fetálnej medicíny				3 292	3 277	3 181	1 316 190	1 269 980	1 240 970



Vybrané ukazovatele	Počet								
	pacientov na dohodu			vyšetrení - výkonov			bodov		
	2012	2013	2014	2012	2013	2 014	2012	2013	2 014
Ambulancia klinickej psychológie				1 000	1 066	926	1 026 030	1 075 690	969 890
Ambulancia pediatickej nefrológie				747	724	703	189 500	175 470	151 670
Ambulancia mikrochirurgie oka				747	943	649	292 215	383 200	260 190
Ambul. pediatickej oftalmológie				4 946	4 884	5 039	2 431 280	2 431 365	2 523 760
Oddelenie rádiológie				56 998	61 520	61 864	181 779 184	181 524 364	203 215 319
Oddelenie klinickej biochémie				56 645	61 528	65 192	105 492 050	128 049 135	137 477 950
Odd. fyziatrie, balneológie a liečebnej rehabilitácie				38 482	38 975	42 700	22 764 930	23 792 630	25 172 840
Odd. patologickej anatómie				5 871	6 292	6 592	21 853 690	22 982 580	24 059 710
Odd. hematológie a transfuziológ.				47 161	48 883	51 416	22 072 835	23 156 055	26 467 740
Pracovisko funkčnej diagnostiky				6 616	5 789	5 606	13 387 235	13 908 555	14 451 655
Pracovisko radiačnej onkológie				7 508	6 437	6 185	24 344 540	20 686 150	20 678 060
Jednodňová ZS - oftalmológia				774	793	851			
Jednodňová ZS - gynekológia				284	78	291			
Jednodňová ZS - chirurgia				0	0	56			
Jednodňová ZS – úrazová chirur.				0	0	56			
Jednodňová ZS - urológia				0	0	99			
Spolu	4 567	4 550	4 522	420 483	432 827	451 680	483 538 850	504 849 782	544 788 559

Kvalitu liečebno - preventívneho procesu sa vedenie nemocnice neustále snaží udržať na vysokej úrovni, pričom o jej dodržiavanie a zvýšenie sa starajú riadiaci pracovníci na všetkých úrovniach. Silnou stránkou nemocnice je vysoko erudovaný personál nemocnice a spektrum diagnostických a liečebných výkonov, ktoré sa nevykonávajú v iných nemocniciach v danej spádovej oblasti.

Na zabezpečení riadneho chodu organizácie, súvisiaceho s predmetom činnosti sa podieľajú ďalšie oddelenia a pracoviská hlavne technicko-hospodárskeho úseku, úseku pre obchod a marketing, úsek pre zásobovanie a oddelenia administratívneho charakteru.



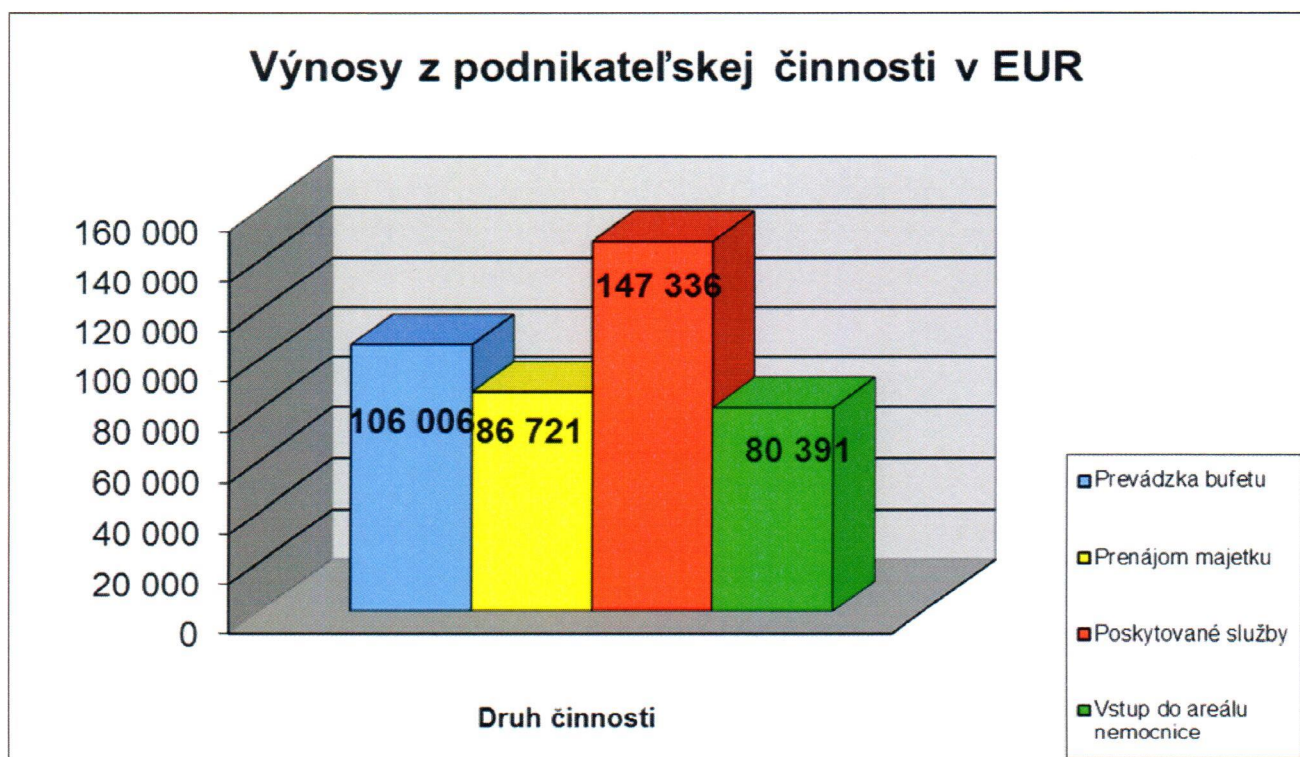
1.2. Podnikateľská činnosť

Zákon o neziskových organizáciách umožňuje, aby nezisková organizácia vykonávala aj podnikateľskú činnosť. Podnikateľská činnosť prispieva ku kladnému hospodáreniu organizácie a aj vďaka nej môže VŠNsP Lučenec n.o. zvyšovať kvalitu poskytovaných všeobecne prospešných služieb. Prevažujúcou formou podnikateľskej činnosti je prevádzkovanie bufetu v areáli nemocnice, prenájom prebytočných nebytových priestorov a zabezpečenie vstupu do areálu nemocnice.

Náklady na zdaňovanú činnosť boli vo výške 431 309,42 EUR, čo predstavuje 2,6 % z celkových nákladov organizácie.

Výnosy zo zdaňovanej činnosti predstavovali objem 448 905,68 EUR, čo tvorí 2,6 % z celkových výnosov organizácie.

V rámci podnikateľskej - zdaňovanej činnosti organizácia dosiahla zisk po zdanení vo výške 13 695,79 EUR.



2. ROČNÁ ÚČTOVNÁ ZÁVIERKA

Všeobecná nemocnica s poliklinikou Lučenec, nezisková organizácia vedie účtovníctvo v zmysle „Opatrenie Ministerstva financií Slovenskej republiky zo 14.novembra 2007 č. MF/24342/2007-74, ktorým sa ustanovujú podrobnosti o postupoch účtovania a účtovej osnove pre účtovné jednotky, ktoré nie sú založené alebo zriadené za účelom podnikania, v znení zmien a doplnkov.

Všeobecná nemocnica s poliklinikou Lučenec, n. o., vypracovala účtovnú závierku k 31. 12. 2014 - Výsledovku Uč. NUJ 2-01 (Výkaz ziskov a strát) a Súvahu Uč. NUJ 1-01. Tieto boli v rámci daňového priznania uložené na e-portáli Finančnej správy.

Tabuľka 4 Súvaha (v EUR)

Aktíva	2013 Netto	2014			Pasíva	2013	2014
		Brutto	Korekcia	Netto			
Aktíva celkom	6 476 170,05	10 567 050,90	3 660 512,18	6 906 538,72	Pasíva celkom	6 476 170,05	6 906 538,72
A. Neobežný majetok spolu	3 061 512,58	6 829 999,77	3 646 934,52	3 183 065,25	A. Vlastné zdroje krytia majet.	3 062 736,78	3 597 292,15
1. Dlhodobý nehmot. majetok	3 085,82	70 536,51	58 615,01	11 921,50	1. Imanie a peňažné fondy	3 065,46	3 065,46
2. Dlhodobý hmotný majetok	3 058 429,76	6 759 463,26	3 588 319,51	2 171 143,75	<i>Základné imanie</i>	3 065,46	3 065,46
<i>Pozemky</i>	<i>5 800,00</i>	<i>5 800,00</i>	<i>0,00</i>	<i>5 800,00</i>	2. Fondy tvorené zo zisku	62 595,73	62 595,73
<i>Stavby</i>	<i>1 416 813,04</i>	<i>1 880 745,87</i>	<i>312 921,88</i>	<i>1 567 823,99</i>	<i>Rezervný fond</i>	62 595,73	62 595,73
<i>Samostatné hnut. veci a súbory hnutelných vecí</i>	<i>1 630 491,22</i>	<i>4 757 155,70</i>	<i>3 165 307,20</i>	<i>1 591 848,50</i>	<i>Ostatné fondy</i>	0,00	0,00
<i>Dopravné prostriedky</i>	<i>5 322,50</i>	<i>115 761,69</i>	<i>110 090,43</i>	<i>5 671,26</i>	3. Nevysporiadaný výsledok hospodár. minulých rokov	2 365 049,93	2 997 075,59
					4. Výsledok hospodárenia za účtovné obdobie	632 025,66	534 555,37
B. Obežný majetok spolu	3 305 863,84	3 661 757,28	13 577,66	3 648 179,62	B. Cudzíe zdroje spolu	2 039 802,07	2 169 952,23
1. Zásoby	26 391,30	34 459,65	x	34 459,65	1. Rezervy (krátkodobé)	300 289,46	395 801,78
<i>Materiál</i>	<i>33 030,46</i>	<i>33 030,46</i>	<i>x</i>	<i>33 030,46</i>	2. Dlhodobé záväzky	33 879,91	43 619,65
<i>Tovar</i>	<i>1 648,63</i>	<i>1 429,19</i>	<i>x</i>	<i>1 429,19</i>	<i>Záväzky zo sociálneho fondu</i>	<i>33 879,91</i>	<i>26 700,00</i>
2. Dlhodobé pohľadávky	0,00	0,00	0,00	0,00	<i>Ostatné dlhodobé záväzky</i>	<i>0,00</i>	<i>16 919,52</i>
3. Krátkodobé pohľadávky	2 602 820,38	2 433 596,36	13 577,66	2 420 018,70	3. Krátkodobé záväzky	1 565 183,70	1 696 955,87
<i>Pohľadávky z obch. styku</i>	<i>38 271,35</i>	<i>34 722,83</i>	<i>5 291,91</i>	<i>29 430,92</i>	<i>Záväzky z obchodného styku</i>	<i>774 585,15</i>	<i>847 292,86</i>
<i>Ostatné pohľadávky</i>	<i>2 546 447,84</i>	<i>2 371 961,86</i>	<i>x</i>	<i>2 371 961,86</i>	<i>Záväzky voči zamestnancom</i>	<i>468 042,22</i>	<i>494 855,79</i>
<i>Iné pohľadávky</i>	<i>18 101,19</i>	<i>26 911,67</i>	<i>8 285,75</i>	<i>18 625,92</i>	<i>Zúčtovanie so Sociálnou poisťovňou a zdravotnými poisťovňami</i>	<i>274 421,34</i>	<i>300 465,35</i>
4. Finančné účty	676 652,16	1 193 701,27	x	1 193 701,27	<i>Daňové záväzky</i>	<i>48 134,99</i>	<i>54 341,87</i>
<i>Pokladnica</i>	<i>7 832,51</i>	<i>15 968,37</i>	<i>x</i>	<i>15 968,37</i>	<i>Ostatné záväzky</i>	<i>0,00</i>	<i>0,00</i>
<i>Bankové účty</i>	<i>668 819,65</i>	<i>1 177 732,90</i>	<i>x</i>	<i>1 177 732,90</i>	4. Bankové výpomoci a pôžičky	140 449,00	33 574,93
					<i>Dlhodobé bankové úvery</i>	<i>32 065,55</i>	<i>0,00</i>
					<i>Bežné bankové úvery</i>	<i>108 383,45</i>	<i>33 574,93</i>
C. Časové rozlíšenie spolu	108 793,63	75 293,85	0,00	75 293,85	C. Časové rozlíšenie spolu	1 373 631,20	1 139 294,34
Náklady budúcich období	5 755,36	3 329,69	0,00	3 329,69	Výdavky budúcich období	8,19	2,77
Prijmy budúcich období	103 038,27	71 964,16	0,00	71 964,16	Výnosy budúcich období	1 373 623,01	1 139 291,57

V roku 2014 sa celková hodnota majetku organizácie (aktíva) zvýšila o 430.368,67 EUR.

Oproti minulému roku je nárast u dlhodobého majetku, ktorý sa zvýšil o 121 552,67 EUR. Tento nárast bol ovplyvnený obstaraním dlhodobého nehmotného majetku – softvéru, hmotného majetku, konkrétne zdravotníckych strojov, prístrojov a zariadení, dopravných prostriedkov - sanitného vozidla, ako aj technickým zhodnotením budov – prestavba a rekonštrukcia jednotlivých pracovísk.



V záujme zvýšenia kvality poskytovanej zdravotnej starostlivosti boli v roku 2014 zrealizované aktivity za účelom rekonštrukcie a modernizácie spravovaného majetku a obstarania nového majetku nasledovne :

- rekonštrukcia vnútorných priestorov v budove starého chirurgického pavilónu: pre potreby infekčného oddelenia s ambulanciou bolo zrekonštruované jedno celé poschodie a priestory na prizemí, kde bola osadená aj presklená stena s posuvnými dverami,
- rekonštrukcia časti budovy nového chirurgického pavilónu, v rámci ktorej boli zrekonštruované vnútorné priestory urgentného príjmu, na nultom poschodí bola osadená presklená stena s posuvnými dverami, na interných a gynekologických ambulanciách, ako aj na internej JIS boli vymenené výplne okien a dverí za plastové.
- rekonštrukcia budovy dielne a garáže, v rámci ktorej bol zrekonštruovaný strešný plášť nad časťou dielni,
- rekonštrukcia spevnených plôch pred administratívnou budovou a budovou polikliniky, v rámci ktorej bol urobené nové chodníky spolu s parkovými úpravami a osadenými lavičkami a úprava cestného telesa.

V rámci investícií boli zakúpené nasledovné prístroje :

- na oddelenie centrálnych operačných sál
 - a) stropná vyšetrovacia lampa,
 - b) operačné lampy
 - c) laparoskopický prístroj s príslušenstvom,
 - d) motodlaha,
 - e) elektrická odsávačka,
 - f) digitálny pneumatiký tourniquet s príslušenstvom.
- anestéziologický prístroj a servoventilátor pre potreby oddelenia anestéziológie a intenzívnej medicíny,
- oftalmologický OCT prístroj na očnú ambulanciu,
- diagnostický audiometer pre potreby ORL ambulancie,
- baby log servoventilátor s príslušenstvom pre pediatrické oddelenie,
- USG prístroj Logiq s príslušenstvom pre oddelenie rádiológie,
- Intenzívne polohovacie lôžko s antidekubitným systémom,
- dorozumievacie zariadenie na oddelenie gynekológie a pôrodnictva,
- dezinfekčný automat s príslušenstvom na oddelenie centrálnej sterilizácie,
- monitorovací systém vitálnych funkcií na ortopedickú JIS,
- dezinfekčný automat na pracovisko centrálnej sterilizácie,
- sanitné motorové vozidlo pre dopravnú zdravotnú službu.

Počas realizácie projektu v rámci programu cezhraničnej spolupráce MR – SR HUSK/0901/1.4.1/0001 boli obstarané nasledovné prístroje a vybavenie :

- digitálny RDG prístroj a zubný panoramatický RDG prístroj na rádiologické oddelenie,
- polohovacie lôžka, monitorovací systém vitálnych funkcií, infúzne a injekčné pumpy, pulzné oximetre s dokovacou stanicou pre urgentný príjem.

Pre potreby odd. klinickej biochémie a hematológie bol zakúpený a implementovaný nový laboratórny software a za účelom ukladania dát bol zakúpený nový server.

Pri obežnom majetku došlo oproti minulému roku k nárastu. Obežný majetok sa oproti roku 2013 celkovo zvýšil o 342 315,98 EUR. Tento nárast bol ovplyvnený najmä vyšším zostatkom peňažných prostriedkov na bankových účtoch. Krátkodobé pohľadávky sa znížili o 182 801,68 EUR.

Kladný hospodársky výsledok ovplyvnil hodnotu vlastných zdrojov. Tie sa zvýšili z úrovne 3.062.736,78 € na 3.597.292,15 €, t.j. o 534.555,37 €.

V roku 2014 došlo k zvýšeniu cudzích zdrojov, ktoré bolo ovplyvnené najmä zvýšením záväzkov z obchodného styku, zvýšením krátkodobej rezervy na nevyčerpané dovolenky spolu s odvodmi. Rezerva na nevyčerpané dovolenky bola vytvorená k 31.12.2014 vo výške 395 801,78 €.



VšNsP Lučenec n.o. je k 31.12.2014 úverovo zaťažená vo výške 33.574,93 € a to zostatkom termínovaného úveru, ktorý slúžil na nákup kobaltového ožarovača. Termínovaný úver vo výške 388.369 € na nákup angiografu bol v roku 2014 splatený.

Tabuľka 5 Výkaz ziskov a strát (v EUR)

	2013		2014	
	Spolu	Hlavná nezdaňovaná činnosť	Podnikateľská zdaňovaná činnosť	Spolu
Náklady spolu :	15 254 102,43	15 997 088,77	431 309,42	16 428 398,19
Spotreba materiálu	3 856 171,84	4 177 630,86	8 428,27	4 186 059,13
Spotreba energie	659 040,92	526 617,37	63 771,93	590 389,30
Predaný tovar	61 332,56	0,00	66 812,68	66 812,68
Opravy a udržiavanie	117 980,19	173 574,88	3 939,85	177 514,73
Cestovné	52 010,55	62 860,21	91,99	62 952,20
Náklady na reprezentáciu	5 754,13	6 039,19	168,71	6 207,90
Ostatné služby	339 850,26	390 274,44	6 289,94	396 564,38
Mzdové náklady	6 704 645,90	7 190 838,84	200 883,68	7 391 722,52
Zákonné sociálne a zdravotné poistenie	2 291 599,86	2 457 625,59	68 656,37	2 526 281,96
Ostatné sociálne poistenie	2 510,10	2 524,99	0,00	2 524,99
Zákonné sociálne náklady	99 606,95	102 662,53	1 701,42	104 363,95
Ostatné sociálne náklady	0,00	0,00	0,00	0,00
Daň z motorových vozidiel	1 071,30	1 356,17	6,41	1 362,58
Daň z nehnuteľností	14 238,07	13 851,12	386,95	14 238,07
Ostatné dane a poplatky	5 330,97	3 848,17	10 750	3 955,67
Zmluvné pokuty a penále	181,80	88,14	0,00	88,4
Ostatné pokuty a penále	1 672,82	801,26	0,00	801,26
Odpísanie pohľadávky	639,31	0,00	0,00	0,00
Úroky	3 830,80	4 409,79	0,00	4 409,79
Kurzové straty	19,36	139,34	0,00	139,34
Manká a škody	3 813,86	2 907,25	3,20	2 910,45
Iné ostatné náklady	301 962,15	265 751,33	7 228,49	272 979,82
Odpisy DNM a DHM	694 316,72	593 615,21	2 541,88	596 157,09
Predaný materiál	33 839,67	12 925,08	0,00	12 925,08
Tvorba a zúčtovanie opravných položiek	2 682,34	5 247,01	290,15	5 537,16
Poskytnuté príspevky iným účtov. jednot.	0,00	1 500,00	0,00	1 500,00
Výnosy spolu :	15 889 789,81	16 517 948,35	448 905,68	16 966 854,03
Tržby z predaja služieb	15 090 782,34	16 015 953,47	147 335,72	16 163 289,19
Tržby za predaný tovar	97 884,36	0,00	106 006,52	106 006,52
Aktivácia materiálu a tovaru	133 005,82	160 141,90	135,36	160 277,26
Aktivácia vnútroorganizačných služieb	46 155,37	45 787,57	1 416,110,00	47 203,68
Ostatné pokuty a penále	45,15	55,78		55,78
Úroky	2 005,56	1 525,70	35,56	1 561,26
Kurzové zisky	2,48	0,00	0,00	0,00
Prijaté dary	640,40	1 500,00	0,00	1 500,00
Iné ostatné výnosy	134 848,43	23 941,51	107 255,14	131 196,65
Tržby z predaja materiálu	33 839,67	12 925,08	0,00	12 925,08
Výnosy z nájmu majetku	95 953,36	0,00	86 721,27	86 721,27
Prijaté príspevky od iných organizácií	9 489,20	15 000,00	0,00	15 000,00
Prijaté príspevky od fyzických osôb	42,01	0,00	0,00	0,00
Príspevky z podielu zaplatenej dane	9 699,18	5 765,90	0,00	5 765,90
Dotácie	235 351,44	235 351,44	0,00	235 351,44
Výsledok hospodárenia pred zdanením	635 687,38	520 859,58	17 596,26	538 455,84
Daň z príjmov	3 661,72		3 900,47	3 900,47
Výsledok hospodárenia po zdanení	632 025,66	520 859,58	13 695,79	534 555,37



Hospodárenie organizácie za rok 2014 sa skončilo celkovým ziskom 538 455,84 EUR. Zisk z hlavnej činnosti bol vo výške 520.859,58 EUR a z podnikateľskej činnosti vo výške 17.596,26 EUR.

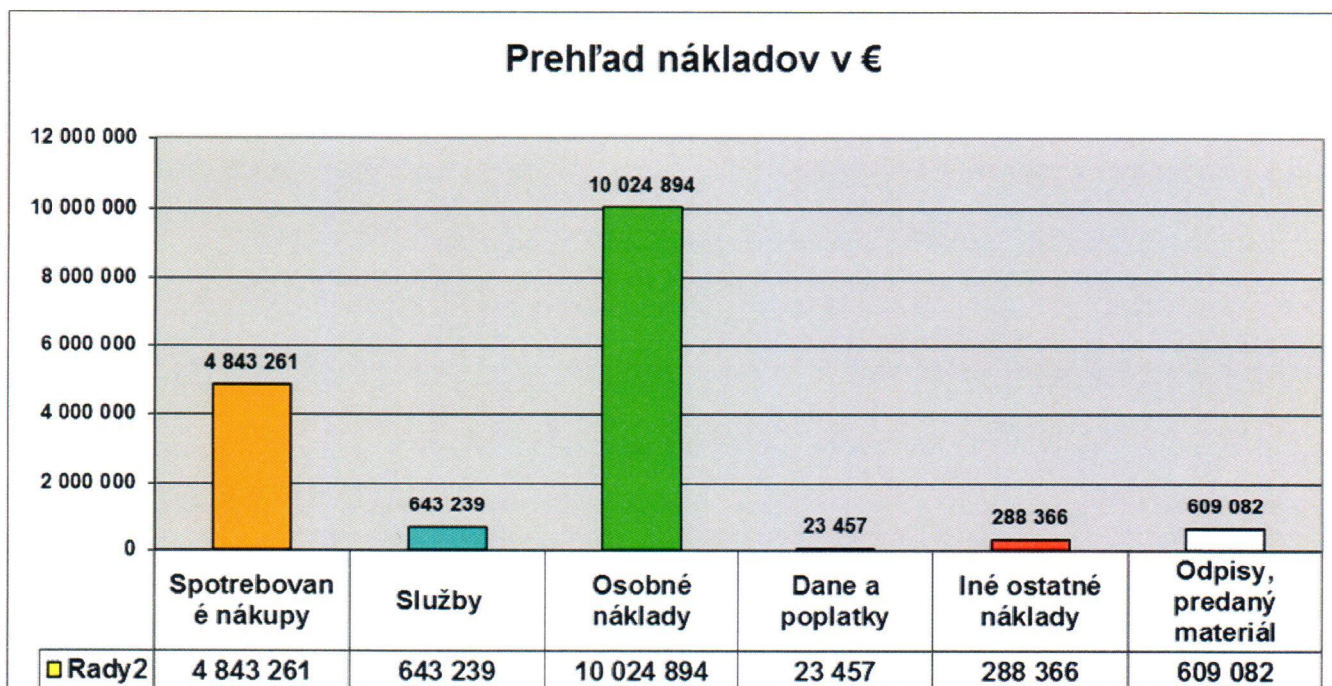
Daň z príjmov bola vo výške 3 900,47 EUR.

Výsledok hospodárenia po zdanení - zisk vo výške 534.555,37 EUR, bude po schválení v orgánoch neziskovej organizácie prevedený na účet nevysporiadaného výsledku hospodárenia minulých rokov.

Celoročné náklady boli vo výške 16 428 398,19 EUR, z čoho náklady na podnikateľskú činnosť tvorili 431 309,42 EUR, t.j. 2,62 % z celkového objemu ročných nákladov. Najvýznamnejší podiel nákladov tvorili osobné náklady, ktorých podiel predstavoval 61 % z celkového objemu ročných nákladov. V týchto nákladoch sú zahrnuté mzdové náklady, zákonné sociálne poistenie a zdravotné poistenie a ostatné sociálne náklady. Index rastu osobných nákladov oproti predchádzajúcemu roku predstavuje nárast o 10,18 %.

Medzi náklady, ktoré výrazne ovplyvňujú hospodárenie patrí aj spotreba materiálu, z ktorej takmer 21,67 % z celkových nákladov tvoria náklady na lieky, krv a ŠZM. V položke spotreba energie sú účtované náklady za elektrickú energiu, plyn, vodné a stočné. Tieto náklady tvoria 3,59 % z celkových nákladov. Je potrebné poznamenať, že náklady na energie sa oproti roku 2013 znížili o 68 652,00 €, čo predstavuje zníženie o 10,42 %.

Graf 2 Prehľad nákladov v roku 2014 (v EUR)

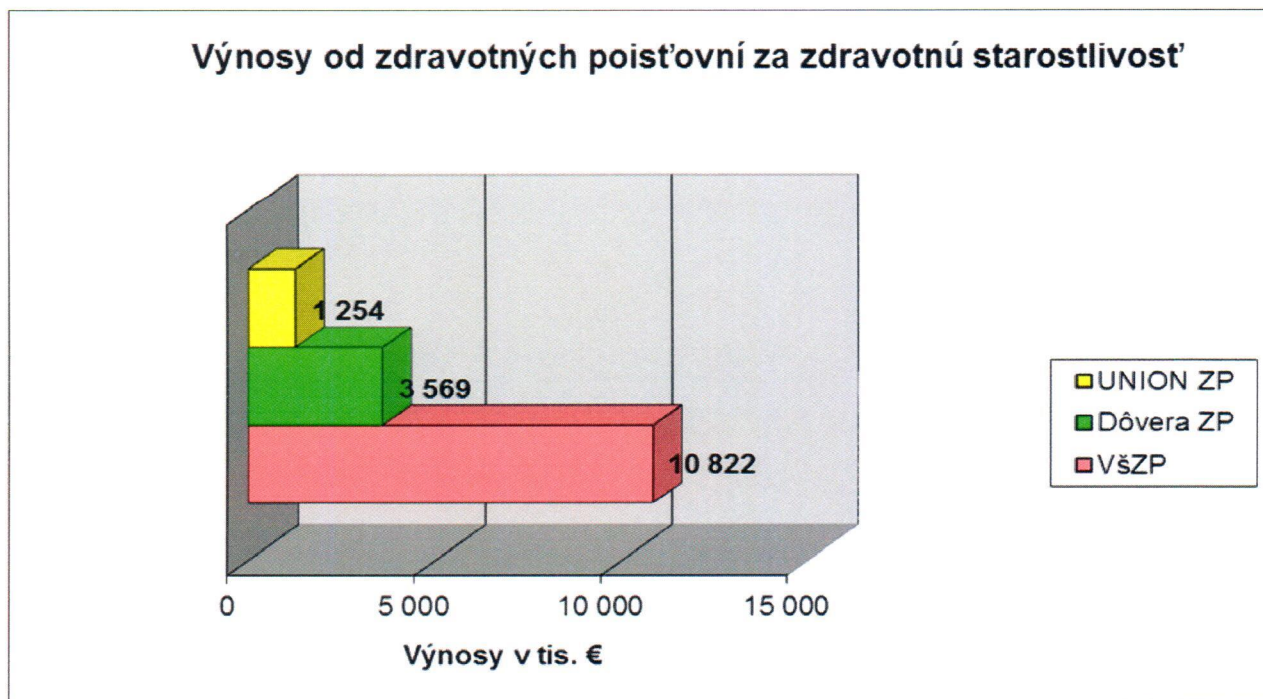


Celkové výnosy dosiahli výšku 16 966 854,03 EUR.

Výnosy z podnikateľskej činnosti boli vo výške 448 905,68 EUR, čo tvorí 2,65 % z celkových výnosov. Vo výnosoch z podnikateľskej činnosti došlo k medziročnému poklesu cca o 1,05 %. Z celkovej výšky výnosov tvorili tržby od zdravotných poisťovní 92,20 %. Celkové výnosy boli oproti roku 2013 vyššie o 1 077 064,22 EUR. Prehľad tržieb od zdravotných poisťovní uvádza graf č.3. Ďalšie 2,18 % tvoria tržby za zdravotné služby od fyzických a právnických osôb, t.j. tržby za priame platby.



Graf 3 Prehľad výnosov od zdravotných poisťovní



3) VÝROK AUDÍTORA K ROČNEJ ÚČTOVNEJ ZÁVIERKE



SPRÁVA NEZÁVISLÉHO AUDÍTORA

Štatutárnemu orgánu neziskovej organizácie Všeobecná Nemocnica s Poliklinikou Lučenec n. o.

Uskutočnili sme audit priloženej účtovnej závierky neziskovej organizácie **Všeobecná Nemocnica s Poliklinikou Lučenec n. o.**, ktorá obsahuje súvahu k 31. decembru 2014, výkaz ziskov a strát za rok končiaci k uvedenému dátumu a poznámky, ktoré obsahujú prehľad významných účtovných zásad a účtovných metód a ďalšie vysvetľujúce informácie.

Zodpovednosť štatutárneho orgánu za účtovnú závierku

Štatutárny orgán je zodpovedný za zostavenie tejto účtovnej závierky, ktorá poskytuje pravdivý a verný obraz v súlade so zákonom o účtovníctve č. 431/2002 Z. z. v znení neskorších predpisov (ďalej len „zákon o účtovníctve“) a za interné kontroly, ktoré štatutárny orgán považuje za potrebné pre zostavenie účtovnej závierky, ktorá neobsahuje významné nesprávnosti, či už v dôsledku podvodu alebo chyby.

Zodpovednosť audítora

Našou zodpovednosťou je vyjadriť stanovisko k tejto účtovnej závierke na základe nášho auditu. Audit sme uskutočnili v súlade s medzinárodnými auditorskými štandardmi. Podľa týchto štandardov máme dodržiavať etické požiadavky, naplánovať a vykonať audit tak, aby sme získali primerané uistenie, že účtovná závierka neobsahuje významné nesprávnosti.

Súčasťou auditu je uskutočnenie postupov na získanie auditorských dôkazov o sumách a údajoch vykázaných v účtovnej závierke. Zvolené postupy závisia od úsudku audítora, vrátane posúdenia rizík významnej nesprávnosti v účtovnej závierke, či už v dôsledku podvodu alebo chyby. Pri posudzovaní tohto rizika audítor berie do úvahy interné kontroly relevantné na zostavenie účtovnej závierky účtovnej jednotky, ktorá poskytuje pravdivý a verný obraz, aby mohol navrhnúť auditorské postupy vhodné za daných okolností, nie však na účely vyjadrenia názoru k účinnosti interných kontrol účtovnej jednotky. Audit ďalej zahŕňa vyhodnotenie vhodnosti použitých účtovných zásad a účtovných metód ako aj primeranosti účtovných odhadov, ktoré urobil štatutárny orgán, ako aj vyhodnotenie celkovej prezentácie účtovnej závierky.


Sme presvedčení, že auditorské dôkazy, ktoré sme získali, poskytujú dostatočný a vhodný základ pre náš názor.

Názor

Podľa nášho názoru účtovná závierka poskytuje vo všetkých významných súvislostiach pravdivý a verný obraz finančnej situácie neziskovej organizácie Všeobecná Nemocnica s Poliklinikou Lučenec n.o. k 31. decembru 2014 a výsledku jej hospodárenia za rok končiaci k uvedenému dátumu v súlade so zákonom o účtovníctve.

30. marca 2015

INTERAUDIT Zvolen, spol. s r.o.
J. Kozačeka 5, 960 01 Zvolen
Licencia SKAU č. 25


Ing. Lenka Naňová
zodpovedný audítor
Licencia SKAU č. 376



4) PREHLAD O PEŇAŽNÝCH PRÍJMOCH A VÝDAVKOCH

Príjmy	Rok 2013 v EUR	Rok 2014 v EUR
Z prenájmu majetku	99 841,34	94 161,65
Za predaj výrobkov, tovarov a služieb	666 994,66	651 077,27
Za stravné	67 302,33	61 013,56
Za prebytočný hnutelný majetok	650,00	0,00
Z 2% podielu dane z príjmu	9 699,18	5 765,90
Z úrokov z účtov	2 048,72	1 561,01
Z grantov	15 471,21	15 000,00
Z náhrad poisťného plnenia	1 806,96	0,00
Vratky	5,00	0,00
Z transferov zo zdravotných poisťovní	14 311 090,28	15 921 136,65
Z dotácie na projekt Rekonštr.polikliniky	91 502,63	0,00
Mylné platby	8,97	0,00
Príjmy celkom :	15 266 431,28	16 749 716,04

Výdavky		
Na mzdy	-6 683 875,58	-7 298 811,16
Na odvody	-2 274 022,24	-2 485 571,56
Na tuzemské cestovné výdavky	-50 320,21	-60 091,44
Na energie, vodné stočné	-791 331,41	-764 111,08
Na poštové a telekomunikačné služby	-31 112,82	-24 616,41
Na interiérové vybavenie	-7 881,42	-6 349,26
Na výpočtovú a telekomunikačnú techniku	-14 828,78	-12 557,24
Na prevádzkové stroje, prístroje a zariadenia	-1 068,62	-3 464,96
Na všeobecný materiál	-3 612 041,86	-3 744 816,22
Na krv a krvné výrobky	-4 299,51	-4 774,52
Na knihy, časopisy, noviny, učebnice, pomôcky	-1 028,97	-966,20
Na pracovné odevy, obuv a pracovné pomôcky	-5 931,11	-354,15
Na potraviny	-291 049,95	-241 198,76
Na nehmotný majetok	-0,00	0,00
Na reprezentačné	-5 590,98	-5 370,88
Na dopravu - PHM, údržba a opravy	-122 227,63	-101 650,35
Na poistenie	-24 111,68	-20 211,89
Na karty, známky, poplatky	-1 842,20	-1 321,90
Na údržbu	-136 471,16	-222 986,34
Na nájomné	-10 998,81	-21 932,37
Na školenia, kurzy, semináre	-35,00	-54,00
Na propagáciu, reklamu, inzerciu	-19,20	-0,00
Na služby	-327 279,45	-364 336,17
Na cestovné náhrady	-3 072,62	-2 860,76
Na štúdie, expertízy, posudky	-4 319,57	-694,63
Na poplatky, odvody, dane a clá	-92 718,57	-87 984,51
Na pokuty a penále	-1 660,00	-834,60
Na mylné platby	-261,32	-1 139,95
Na stravovanie	-13 436,56	-14 416,21
Na prídely do sociálneho fondu	-32 551,41	-35 559,51
Na nákup výpočtovej techniky	-8 340,00	-30 758,40
Na nákup strojov, prístrojov a zariadení	-173 343,16	-206 134,97
Na prístroj. a zariad. Projekt HUSK/0901/1.4.1/0001	0,00	210 500,00
Na rekonštrukciu a modernizáciu	-181 201,75	-268 482,29



Na nákup osobných automobilov	-6 003,43	-4 410,38
Na splácanie bankových úverov	-163 513,20	-106 552,48
Na splácanie úrokov z úveru	-3 838,23	-1 476,33
Výdavky celkom :	-15 081 105,77	-16 357 251,88

Celkové príjmy boli vo výške 16 749 716,04 €. Najviac sa na týchto príjmoch podieľali príjmy za poskytnutú zdravotnú starostlivosť od zdravotných poisťovní, ktoré tvorili 95,05 % všetkých príjmov. Ďalšiu podstatnú časť príjmov tvorili príjmy za predaj výrobkov, tovarov a služieb a z prenájmu majetku.

Príjem z 2% podielu dane z príjmu bol vo výške 5 765,90 €, ktorý bude použitý na nákup zdravotníckej prístrojovej techniky v roku 2015.

Celkové výdavky boli vo výške 16 357 251,88 €, čo znamená, že výdavky boli nižšie od celkových príjmov o 392 464,16 €. Najväčší podiel na výdavkoch mali výdavky na mzdy, odvody (na osobné náklady), spolu vo výške 9 784 382,72 €. Tieto výdavky tvorili 59,82 % celkových príjmov organizácie. Významnou mierou sa na výdavkoch podieľali výdavky na materiál (lieky, ŠZM) a energie.

5) PREHĽAD ROZSAHU PRÍJMOV (výnosov) V ČLENENÍ PODĽA ZDROJOV

Výnosy	v EUR	Zdroj
Tržby z predaja služieb (602)	16 163 289,19	Vlastný
Tržby za predaný tovar (604)	106 006,52	Vlastný
Aktivácia materiálu a tovaru (621)	160 277,26	Vlastný
Aktivácia vnútroorganizačných služieb (622)	47 203,68	Vlastný
Aktivácia dlhodobého hmotného majetku (624)	0,00	Vlastný
Úroky (644)	1 561,26	Vlastný
Kurzové zisky (645)	2,48	Vlastný
Prijaté dary (646)	1 500,00	Vlastný
Iné ostatné výnosy (649)	131 196,65	Vlastný
Tržby z predaja DNM a DHM (651)	0,00	Vlastný
Tržby z predaja materiálu (654)	12 925,08	Vlastný
Výnosy z nájmu majetku (658)	86 721,27	Vlastný
Prijaté príspevky od iných organizácií (662)	15 000,00	Vlastné
Príspevky z podielu zaplatenej dane (665)	5 765,90	Vlastné
Dotácie (691)	235 351,44	Vlastný
Výnosy spolu :	16 966 854,03	



6) STAV A POHYB MAJETKU A ZÁVÄZKOV

6.1 Majetok účtovnej jednotky

Na základe zmluvy o výkone správy majetku s Úradom BBSK Banská Bystrica má Všeobecná nemocnica s poliklinikou Lučenec n. o. vo výkone správy nasledovný majetok, ktorý eviduje na podsúvahových účtoch v obstarávacej cene :

6.1.1 Súpis majetku vo výkone správy VŠNsP Lučenec n. o. k 31.12.2014

Názov	Obstarávacia cena v EUR
Dlhodobý nehmotný majetok	4 493,22
Dlhodobý hmotný majetok	5 996 512,18
Ostatný dlhodobý hmotný majetok	5 893,18
Dopravné prostriedky	318 483,80
Budovy a stavby	10 446 550,81
Pozemky	378 991,72
Drobný dlhodobý nehmotný majetok	0,00
Drobný dlhodobý hmotný majetok	0,00
Celkom :	17 150 924,91

6.1.2 Stav a pohyb vlastného majetku k 31.12.2014 v EUR

Hodnota dlhodobého majetok organizácie sa oproti minulému roku zvýšila z hodnoty 6 112 290,01 € na hodnotu 6 829 999,77 €.

Prírastky boli ovplyvnené najmä rekonštrukciami budov a spevnených plôch, kde v budove starého chirurgického pavilónu boli zrekonštruované priestory infekčného, v budove nového chirurgického pavilónu urgentný príjem a spevnené plochy pred budovou polikliniky a pred administratívnou budovou. Technické zhodnotenie stavieb bolo spolu vo výške 234 309,07 €.

Zdravotnícke a nezdravotnícke prístroje boli obstarané vo výške 469 057,26 €. V rámci investícií do zdravotníckych prístrojov je potrebné spomenúť modernizáciu prístrojovej techniky a vybavenia operačných sál, oftalmologický CT prístroj, panoramatický zubný röntgen, digitálny röntgen, anestéziologický prístroj, nový USG prístroj atď.

Investície na dlhodobom nehmotnom majetku boli vo výške 11 243,40 €. Tieto boli zamerané na nákup a implementáciu laboratórneho informačného systému.

Stav vlastného majetku je k 31.12.2014 nasledovný:

Účet	Účtovný stav			Stav DHM v evidencii		
	Nadobúdacia hodnota	Oprávky k 31.12.2014	Zostatková hodnota	Nadobúdacia hodnota	Oprávky k 31.12.2014	Zostatková hodnota
Účet 013	55 336,48	43 414,98	11 921,50	55 336,48	43 414,98	11 921,50
Účet 018	15 200,03	15 200,03	-	15 200,03	15 200,03	-
Účet 021	1 880 745,87	312 921,88	1 567 823,99	1 880 745,87	312 921,88	1 567 823,99
Účet 022	4 757 155,70	3 165 307,20	1 591 848,50	4 757 155,70	3 165 307,20	1 591 848,50
Účet 023	115 761,69	110 090,43	5 671,26	115 761,69	110 090,43	5 671,26
Účet 031	5 800,00	-	5 800,00	5 800,00	-	5 800,00
Spolu :	6 829 999,77	3 646 934,52	3 183 065,25	6 829 999,77	3 646 934,52	3 183 065,25



Všeobecná NsP Lučenec, n.o.
 Prehľad o pohybe neobežného majetku
 31. 12. 2014

Názov	Obstarávacia cena		Opravy/Opravné položky		Zostatková cena	
	31.12.2013	Prírastky	Úbytky	Presuny	31.12.2013	31.12.2014
	EUR	EUR	EUR	EUR	EUR	EUR
Zriaďovacie náklady	0	0	0	0	0	0
Aktivované náklady na vývoj	0	0	0	0	0	0
Softvér	44 093,08	11 243,40	0	0	3 085,82	11 921,50
Oceňovacie náklady	0	0	41 007,26	2 407,72	0	43 414,98
Oceňovacie náklady	0	0	0	0	0	0
Goodwill	0	0	0	0	0	0
Ostatný dlhodobý nehmotný majetok	15 200,03	0,00	0	0	0	0
Obstarávaný dlhodobý nehmotný majetok	0	0	15 200,03	0	0	15 200,03
Poskytnuté preddavky na dlhodobý nehmotný majetok	0	0	0	0	0	0
Dlhodobý nehmotný majetok spolu	59 293,11	11 243,40	56 207,29	2 407,72	3 085,82	11 921,50
Pozemky	5 800,00	0,00	0	0	5 800	5 800,00
Stavby	1 646 436,80	234 309,07	229 623,76	83 298,12	1 416 813,04	1 567 823,99
Samostatné hmotné veci a súbory hmotných vecí	4 288 098,41	469 057,29	2 657 607,19	507 700,01	1 630 491,22	1 591 848,50
Dopravné prostriedky	112 661,69	3 100,00	107 339,19	2 751,24	5 322,50	5 671,26
Obstarávaný dlhodobý hmotný majetok	0	0	0	0	0	0
Poskytnuté preddavky na dlhodobý hmotný majetok	0	0	0	0	0	0
Dlhodobý hmotný majetok spolu	6 052 996,90	706 466,36	2 994 570,14	593 749,37	3 058 426,76	3 171 143,75
Podielové cenné papiere a podiely v ovládanej osobe	0	0	0	0	0	0
Podielové cenné papiere a podiely v spoločnosti s podstatným vplyvom	0	0	0	0	0	0
Ostatné dlhodobé cenné papiere a podiely	0	0	0	0	0	0
Dlhodobý finančný majetok spolu	0	0	0	0	0	0
Neobežný majetok spolu	6 112 290,01	717 709,76	3 050 777,43	596 157,09	3 061 512,58	3 183 065,25



6.1.3 Závazky účtovnej jednotky

Stav a štruktúra záväzkov podľa lehoty splatnosti

Krátkodobé záväzky

a/ Záväzky po lehote splatnosti k 31.12.2014 v EUR :	7 278,70 €
b/ Záväzky do lehoty splatnosti k 31.12.2014 v EUR:	1 689 677,17 €
c/ Záväzky spolu v EUR :	1 696 955,87 €

Dlhodobé záväzky

Záväzky so zostatkovou dobou splatnosti od 1 – 5 rokov	16 919,52 €
--	-------------

V porovnaní s rokom 2013 sa celkové záväzky organizácie v roku 2014 zvýšili o 144.791,22 €.

Na zvýšení záväzkov sa podieľajú najmä záväzky z obchodného styku, ktoré boli vyššie o 89,63 tis. €, záväzky voči zamestnancom a zúčtovanie so Sociálnou poisťovňou a zdravotnými poisťovňami.

6.1.4 Pohľadávky účtovnej jednotky:

Stav a štruktúra pohľadávok podľa lehoty splatnosti

a/ Pohľadávky po lehote splatnosti k 31.12.2014 v EUR:	44 038,01 €
b/ Pohľadávky do lehoty splatnosti k 31.12.2014 v EUR:	2 389 558,35 €
c/ Pohľadávky spolu v EUR :	2 433 596,36 €

Oproti roku 2013 sa celkové pohľadávky organizácie k 31.12.2014 znížili o 177 264,52 €. Pohľadávky **do lehoty** splatnosti sú nižšie o 179 123,48 €. Medzi tieto pohľadávky sú zúčtované pohľadávky voči zdravotným poisťovňam. Pohľadávky **po lehote** splatnosti sa oproti roku 2013 zvýšili o 1 858,99 €. Tieto sú vymáhané v spolupráci s právnikom formou súdnych rozhodnutí.



7) ZASADNUTIA SPRÁVNEJ RADY A ZLOŽENIE ORGÁNOV VŠNsP Lučenec n.o.

7.1. Zasadnutia správnej rady

Správna rada mala v priebehu roka 2014 dve zasadnutia, na ktorom plnila svoje zákonné povinnosti.

Správna rada na svojom zasadnutí dňa 20.02.2014 prerokovala a schválila rozpočet neziskovej organizácie na rok 2014.

Na zasadnutí správnej rady uskutočnenom dňa 05.06.2014, správna rada prerokovala a schválila účtovnú závierku za rok 2013. Bola prerokovaná a schválená výročná správa o činnosti a hospodárení za rok 2013. Boli prednesené zámery vedenia na ďalšie obdobie.

Na tomto zasadnutí správnej rady bol z postu člena správnej rady odvolaný p. Pavol Belko a z postu člena dozornej rady MUDr. Peter Bielik. Za člena správnej rady bol zvolený Ing. Milan Spodniak a za člena dozornej rady Mgr. Péter Csúsz.

7.2. Zloženie orgánov neziskovej organizácie k 31.12.2014

Správna rada :

Predseda správnej rady:
Bc. Ján Miadok

Členovia správnej rady :

Ing. Katarína Alexová
Pharm. Dr. Ľubomír Schmidtmayer
Ing. Vladimír Laššák
Ing. Milan Spodniak

Riaditeľ :

MUDr. Július Höffer

Dozorná rada :

Mgr. Peter Csúsz
Doc. MUDr. Karol Kráľinský, PhD.
Ing. Jana Jurašíková

MUDr. Július Höffer
riaditeľ
VŠNsP Lučenec n.o.

Bc. Ján Miadok
predseda správnej rady
VŠNsP Lučenec n.o.

