

— poss-slpc —

VÝROČNÁ SPRÁVA

2 0 1 4

Základné identifikačné údaje

Stav a vývoj spoločnosti

Finančná analýza spoločnosti

*Rozhodnutie o rozdelení výsledku
hospodárenia bežnéhoúčtovného
obdobia*

Doplňujúce údaje

*Prílohy : Tabuľková a grafická analýza
Správa audítora
Účtovná zvierka k 31.12.2014*

O

B

S

A

H

ZÁKLADNÉ IDENTIFIKAČNÉ ÚDAJE

OBCHODNÉ MENO	POSS - SLPC s. r. o.
PRÁVNÁ FORMA	spoločnosť s ručením obmedzeným
SÍDLO SPOLOČNOSTI	405, 919 42 Voderady
PREDMET ČINNOSTI	podľa výpisu z obchodného registra: <ul style="list-style-type: none">• kúpa tovaru na účely jeho predaja konečnému spotrebiteľovi (maloobchod) v rozsahu voľnej živnosti• kúpa tovaru na účely jeho predaja iným prevádzkovateľom živnosti (veľkoobchod) v rozsahu voľnej živnosti• skladovanie okrem prevádzkovania verejných skladov• výroba lisovaných a zvarovaných dielov v rozsahu voľnej živnosti• výroba pásky delením plochých hutníckych výrobkov• výroba plechov delením plochých hutníckych výrobkov
KONATELIA SPOLOČNOSTI	Min Suk KWON, Kórejská republika (od 24.2.2011)
SPOLOČNÍCI	Samsung C&T Deutschland GmbH (20%) Am Kronberger Hang 6 Schwalbach am Taunus 658 24 Nemecká spolková republika POSCO (30%) Koedong-dong, Nam-ku 1 Pohang-shi, Kyungbuk Kórejská republika Samsung C & T Corporation (50%) 1321-20 Seocho 2-Dong, Seocho-Gu, Soul 137-956 Kórejská republika

STAV A VÝVOJ SPOLOČNOSTI

Spoločnosť POSS - SLPC s.r.o. bola založená v roku 2007 ako dcérska spoločnosť spoločností Samsung C & T Corporation, Samsung C&T Deutschland a spoločnosti POSCO.

Počas prvých dvoch rokov svojej existencie spoločnosť vybudovala výrobný závod v Priemyselnom parku pri Voderadoch a nadobudla výrobnú linku a iné zariadenia potrebné na rozbehnutie rezacej produkcie.

V máji 2008 bola spustená výroba kovových zvitkov. Zamestnanci absolvovali niekoľkotýždňové zaškolenie na túto výrobu zamestnancami sesterskej spoločnosti Otelinox z Rumunska.

Už v druhom polroku 2008 spoločnosť zvýšila objem výroby na hodnotu 4 798 ton mesačne, pričom kapacita rezacej linky je 6 000 ton.

V priebehu roku 2008 zamestnávala spoločnosť v priemere 32 zamestnancov. V roku 2009 spoločnosť dosiahla konečný stav zamestnancov na 2 pracovné zmeny - 41 zamestnancov. V roku 2010 si spoločnosť udržala priemerný počet zamestnancov 42. Od roku 2011 klesal priemerný počet zamestnancov na 40, v roku 2012 na 35, v roku 2013 na 36 a v roku 2014 na 36.

Objem výroby pre rok 2008 je uvedený v nasledovnej tabuľke:

Typ materiálu	Objem (ton)	Hodnota (EUR)	Priemerná cena (EUR/t)
CR	4 320	220,72	0,051
EG	17 468 846	16 071 936,45	0,920
GI	751 642	665 660,18	0,886
GL	3 682 797	3 257 886,74	0,885
PO	94 594	43 586,10	0,461
Kovovýšrot	414 880	155 009,20	0,374

Rok: 2008

Cieľový objem výroby pre rok 2009 bol stanovený na hodnotu 38 000 ton, pričom spoločnosť v skutočnosti vyprodukovala 37 549 ton oceľových zvitkov, čo sa dá považovať za splnenie plánu. Štruktúra predaja je uvedená v nasledovnej tabuľke:

Typmateriálu	Objem (ton)	Hodnota (EUR)	Priemerná cena (EUR/t)
EG	31 000 167	23 751 123,20	0,766
GI	361 976	227 362,35	0,628
GL	4 988 585	4 227 386,03	0,847
PO	309 632	194 352,65	0,628
Kovovýšrot	888 450	96 777,47	0,109

Rok: 2009

Aj keď spoločnosť zvýšila produkciu o 67,5% oproti roku 2008, tržby vzrástli len o 42,31%, čo bolo spôsobené poklesom priemerných cien. Tento pokles bol spôsobený vplyvom svetovej hospodárskej krízy, ktorá stlačila ceny ocele na 85% hodnôt z roku 2008.

Cieľový objem výroby pre rok 2010 bol stanovený na hodnotu 43 900 ton, pričom spoločnosť v skutočnosti vyprodukovala 37 555 ton oceľových zvitkov, čo znamená udržanie rovnakého objemu výroby ako v roku 2009 a nesplnenie cieľa. Štruktúra predaja je uvedená v nasledovnej tabuľke:

Typmateriálu	Objem (ton)	Hodnota (EUR)
EG	30 936	24 398 768
GI	1 373	1 004 752
GL	5 111	4 582 502
PC	135	1 617 085
Kovovýšrot	1 060	215 681

Rok: 2010

Cieľový objem výroby pre rok 2011 bol stanovený na hodnotu 44 000 ton, pričom spoločnosť v skutočnosti vyprodukovala 33 675 ton oceľových zvitkov, čo znamená zníženie objemu výroby oproti roku 2010 a nesplnenie cieľa. Štruktúra predaja je uvedená v nasledovnej tabuľke:

Typmateriálu	Objem (ton)	Hodnota (EUR)
EG	24 480	21 425 847
GI	2 586	2 266 486
GL	1 803	1 405 824
PC	3 335	4 167 179
ST	540	925 541
Kovovýšrot	931	266 999

Rok: 2011

Cieľový objem výroby pre rok 2012 bol stanovený na hodnotu 44 800 ton, pričom spoločnosť v skutočnosti vyprodukovala 46 474 ton oceľových zvitkov, čo znamená zvýšenie objemu výroby oproti roku 2011 a splnenie cieľa. Štruktúra predaja je uvedená v nasledovnej tabuľke:

Typmateriálu	Objem (ton)	Hodnota (EUR)
EG	29 210	26 415 396
GI	10 130	1 561 773
GL	21	16 300
PC	2 539	3 226 029
ST	1 681	2 880 792
AL	69	10 035
CR	262	224 830
PO	94	40 004
GA	1 417	21 686
Kovovýšrot	1 051	277 395

Rok: 2012

Cieľový objem výroby pre rok 2013 bol stanovený na hodnotu 45 000 ton, pričom spoločnosť v skutočnosti vyprodukovala 45 536 ton ocelových zvitkov, čo znamená zníženie objemu výroby oproti roku 2012 ale splnenie stanoveného cieľa. Štruktúra predaja je uvedená v nasledovnej tabuľke:

Typmateriálu	Objem (ton)	Hodnota (EUR)
EG	25 271	21 559 393
AL	35	5 245
GI	10 972	2 160 551
GL	420	195 291
PC	1 689	2 066 077
ST	3 372	5 795 260
CR	1 469	1 175 968
PO	1 423	1 156 767
Kovovýšrot	883	217 434

Rok: 2013

Spoločnosť rozšírila v roku 2011 svoj sortiment o nehrdzavejúcu oceľ – ST. V roku 2012 rozšírila sortiment o materiál CR – za studena valcovaná oceľ, ktorá sa využíva hlavne v automobilovom priemysle vďaka čomu spoločnosť rozšírila oblasť svojich zákazníkov o odberateľov v automobilovom priemysle.

V priebehu roku 2012 sa spoločnosť rozhodla preceniť časť hodnoty zásob materiálu na cenu šrotu z dôvodu zníženej schopnosti tento materiál predať. Materiál bol obstaraný v roku 2011 na základe objednávky spoločnosti Samsung Display Slovakia s.r.o. K nákupu však nedošlo. Do hodnoty opravnej položky bola vzatá v úvahu aj hodnota prisľúbenej kompenzácie zo spoločnosti Samsung Display Slovakia. Spoločnosť k tomuto materiálu v roku 2012 vytvorila opravnú položku v sume 1 175 414 EUR. V roku 2013 sa spoločnosti podarilo realizovať 1 867 ton z nepotrebného materiálu

náhradným zákazníkom, preto nebolo potrebné tvoriť k nemu opravnú položku. Na sklade má spoločnosť 1 552 ton nadbytočného materiálu.

Spoločnosť tvorila v roku 2013 aj opravnú položku k pohľadávke v hodnote 342 759 EUR, čo je 100% hodnoty nesplatennej pohľadávky voči maďarskej spoločnosti C.U. Electronics Hungary, ktorá v roku 2013 vstúpila do likvidácie.

Cieľový objem výroby pre rok 2014 bol stanovený na hodnotu 46 100 ton, pričom spoločnosť v skutočnosti vyprodukovala 42 180 ton oceľových zvitkov, čo znamená zníženie objemu výroby oproti roku 2013 a nesplnenie stanoveného cieľa.

Typmateriálu	Objem (ton)	Hodnota (EUR)
EG	26 647	21 205 545
AL	110	16 498
GI	7 668	2 070 727
PC	1 007	1 227 511
ST	1 220	1 958 941
CR	3 900	3 053 998
PO	1 628	1 273 327
Kovovýšrot	922	218 632

Rok: 2014

Spoločnosť dosiahla v roku 2014 obrat 32 miliónov EUR z čoho 84 % pochádza z predaja oceľových zvitkov spracovaných v z materských zvitkov a 13 % pripadá na predaj oceľových platní, ktoré sú nakupované a predávané v nezmenenom stave. Obrat v priebehu rokov pozitívne narástol, ale mení sa aj jeho štruktúra, pričom na začiatku fungovania tvorili dodávky pre elektrotechnický priemysel 100 % obratu, dnes je to 85 % obratu, pričom 15 % dodávok smeruje do automobilového priemyslu.

Spoločnosť naďalej v roku 2014 plne využívala na riadenie produkcie a na vedenie účtovníctva vlastný ERP Systém vytvorený kórejskou spoločnosťou SG Soft.

V roku 2014 pre automobilový priemysel smerovalo 15 % dodávok, ale v roku 2015 spoločnosť plánuje zvýšiť podiel dodávok na 30 % a v budúcnosti by mali tvoriť majoritný podiel na tržbách. Zmenám sa spoločnosť dokáže prispôbiť hlavne vďaka podpore materských spoločností, aktívnou cenovou politikou a v neposlednom rade dôrazom na politiku kvality, ktorá je v tomto odvetvi veľmi striktná.

Spoločnosť plánuje spracovať a realizovať v roku 2015 45 180 ton oceľových zvitkov, pričom sa bude snažiť udržať nárast cien.

V roku 2015 si chce spoločnosť udržať stabilný počet zamestnancov.

FINANČNÁ ANALÝZA SPOLOČNOSTI

1/ Vertikálna analýza spoločnosti

Majetok:

Štruktúru majetku spoločnosti tvoril v roku 2014 neobežný majetok vo výške 31,34 %, obežný majetok vo výške 68,64 % a časové rozlíšenie vo výške 0,02 %. Prioritné postavenie v položkách obežného majetku majú zásoby a ich percentuálny podiel v obežnom majetku oproti roku 2013 klesol. Zásoby predstavujú viazané peňažné prostriedky. Krátkodobé pohľadávky zaznamenali pokles. V roku 2011 predstavovali krátkodobé pohľadávky 18,07%, v roku 2012 ich podiel vzrástol na hodnotu 26,41% a v roku 2013 si udržali podobnú hodnotu 29,36%, v roku 2014 podiel ich hodnoty poklesol na 14,65%. V roku 2014 sa znížili položky neobežného majetku z 5 712 tis. EUR na 5 522 tis. EUR, čo predstavuje 3,33 % a bolo dôsledkom odpisovania podobne ako v predchádzajúcom období.

Zdroje krytia:

Štruktúru zdrojov krytia v roku 2014 tvorili vlastné zdroje vo výške 41 % a cudzie zdroje 59 %. V porovnaní s minulým rokom nenastala výrazná zmena v štruktúre zdrojov. Krátkodobé záväzky vykázali najvýraznejší nárast až o 5,4 mil.€. V roku 2013 tvorili bankové úvery až 32,33 % z celkovej výšky zdrojov, pričom v roku 2014 boli splatené.

Náklady:

Firma mala v roku 2014 (tak ako aj po iné roky) náklady prevažne z hospodárskej činnosti, ktoré tvorili 99,24 %. Finančné náklady tvorili 0,19 % a firma ani v roku 2014 neevidovala žiadne mimoriadne náklady.

Na základe vertikálnej analýzy môžeme vidieť striedavý nárast a pokles percentuálneho zloženia nákladov z hospodárskej činnosti na celkových nákladoch. Stále však tvoria výrazne veľký podiel. Finančné náklady poklesli o 62,8 %. Pokles finančných nákladov, ktoré tvorili prevažne bankové úroky je spôsobený vyplatením bankových úverov v roku 2014.

Výnosy:

Z vertikálnej analýzy výnosov môžeme vidieť, že výnosy firmy tvoria na 99,99 % výnosy z hospodárskej činnosti. Celkové výnosy sa oproti roku 2013 znížili o 5,96 %.

Výsledok hospodárenia:

Na celkovom výsledku hospodárenia pred zdanením sa podieľajú výsledky hospodárenia z hospodárskej činnosti a finančnej činnosti.

Firma v roku 2014 dosiahla celkový zisk pred zdanením 973 256 EUR (795 424 EUR po zdanení). Oproti minulému roku sa výsledok hospodárenia pred zdanením zvýšil o 1 243 656 EUR (2013: strata -270 400 EUR). Na vykázaní straty sa najviac podieľal výsledok hospodárenia z hospodárskej činnosti – zisk 1 031 603 EUR. Napriek tomu, že výnosy spoločnosti v porovnaní s rokom 2013 poklesli, spoločnosť dosiahla vyšší zisk z dôvodu prijatia kompenzácie od spoločnosti Samsung Display Slovakia v hodnote 545 000 EUR. Firma ani v jednom sledovanom roku neviduje náklady a výnosy z mimoriadnej činnosti, preto výsledok hospodárenia z mimoriadnej činnosti má hodnotu 0.

Poznámka – Tabuľková a grafická analýza tvorí Prílohu č. 1 Výročnej správy

2/ Horizontálna analýza spoločnosti

Horizontálnou analýzou sledujeme absolútne a percentuálne zmeny v sledovaných obdobiach medzi jednotlivými položkami.

Pre výpočet percentuálnej zmeny sme použili vzorec

$$\% \text{ zmena} = \frac{\text{Bežné obdobie} - \text{predchádzajúce obdobie}}{\text{predchádzajúce obdobie}} * 100$$

Poznámka – Tabuľková a grafická analýza tvorí Prílohu č. 1 Výročnej správy

3/ Pomerové finančné ukazovatele

Ukazovatele likvidity:

Na základe analýzy ukazovateľov likvidity vidíme, že celková a bežná likvidita oproti roku 2013 klesla. Táto zmena bola spôsobená výrazným poklesom úverov, pri náraste hotovosti, ale zároveň výrazným nárastom hodnoty krátkodobých záväzkov roku 2014. Podnik nemal v priebehu roka 2014 problém so splácaním svojich záväzkov, poskytnuté bankové úvery vykryli potrebu finančných zdrojov v 1. polroku a v 2. polroku spoločnosť využívala na financovanie hotovosť a dodávateľský úver v podobe predĺženej splatnosti záväzkov.

Ukazovatele aktivity:

Zásoby sa premietnu do tržieb za 40 dní, pričom v roku 2013 to bolo až za 65 dní. Za týchto 40 dní získame finančné prostriedky uložené v zásobách. Pre firmu je výhodnejšie ak je doba obratu zásob nízka a čo najväčší počet obrátov do roka. Do inkasa pohľadávok prejde 30 dní, čo je lepšie v porovnaní s rokom 2013, kedy to bolo 53 dní. Táto hodnota stále je akceptovateľná, keďže požadovaná splatnosť faktúr je 30 dní. Dodávateľia musia počítať, že od vzniku záväzku po jeho úhradu môže prejsť aj 89 dní. Celkové aktíva sa vo firme obrátia za 201 dní.

Ukazovatele rentability:

Firme sa zlepšili všetky hodnoty rentability v dôsledku vykázania zisku oproti strate v roku 2013. Rentabilita aktív hodnotí efektívnosť narábania s aktívami. Vykázaná hodnota 0,06 je pre firmu prijateľná. Vyššiu hodnotu ukazovateľa vlastného kapitálu prináša hlavne zisk, pretože zvyšuje vlastné zdroje financovania podniku. Rentabilita výnosov vyjadruje, že na 1 euro výnosov nám pripadá 0,03 eura zisku. Pri rentabilite tržieb vidíme koľko eur zisku/straty pripadá na 1 euro tržieb. V našom prípade je to 0,03.

Ukazovatele zadlženosti:

Stupeň samofinancovania sa postupne zvyšuje. V roku 2012 dosiahol 33%, v roku 2013 vzrástol na úroveň 38% a v roku 2014 až 41%. Vďaka stúpajúcej tendencii si hodnota udržala normovanú hladinu. Firma by si mala udržiavať vlastné zdroje minimálne vo výške 30 % z celkových zdrojov. Na základe mierne stúpajúcej tendencie pri stupni samofinancovania sa nám odvíja aj stupeň

poss-slpc

zadlženosti, ktorý na neho prirodzene nadväzuje. Akonáhle jeden z týchto ukazovateľov narastie u druhého evidujeme pokles a naopak. Keďže ukazovateľ celkový dlh k vlastnému kapitálu nám vyjadruje vzťah medzi cudzími a vlastnými zdrojmi, tak aj ten poklesne nárastom stupňa samofinancovania a poklesom stupňa zadlženosti.

Poznámka – Tabuľková a grafická analýza tvorí Prílohu č. 1 Výročnej správy

ROZHODNUTIE O ROZDELENÍVÝSLEDKU HOSPODÁRENIA BEŽNÉHO ÚČTOVNÉHO OBDOBIA

Spoločníci dňa 9.1.2015 rozhodli o rozdelení zisku po zdanení 795 423,77 EUR nasledovne:

39 771,19 EUR	tvorba zákonného rezervného fondu spoločnosti
755 652,58 EUR	prevedené na účet nerozdeleného zisku minulých období

DOPLŇUJÚCE ÚDAJE

- Naša spoločnosť nevynakladá žiadne výdavky na výskum a vývoj.
- V roku 2014 spoločnosť neobstarala žiadne obchodné podiely, akcie a dočasné listy.
- Spoločnosť nemá organizačnú zložku v zahraničí.
- Spoločnosť svojou činnosťou neznečisťuje životné prostredie. Kovový a plastový odpad je odkupovaný spoločnosťami na spracovanie druhotných surovín.
- Po skončení roku 2014 sa doposiaľ nestali žiadne udalosti osobitného významu.

Vo Voderadoch 30.4.2015



Min Suk KWON
konateľ

Príloha č. 1: Tabuľková a grafická analýza

Tabuľka 1 - Vertikálna analýza majetku

	2008	%	2009	%	2010	%	2011	%	2012	%	2013	%	2014	%	In. 2009/2008	In. 2010/2009	In. 2011/2010	In. 2012/2011	In. 2013/2012	In. 2014/2013
Majetok celkom	26 821 285	100,00	18 781 032	100,00	22 886 424	100,00	19 910 278	100,00	20 644 521	100,00	16 234 770	100,00	17 622 575	100,00	0,7002	1,2191	0,8696	1,0369	0,8106	1,0511
Neobčasný majetok	8 171 116	30,47	7 668 865	40,82	7 189 472	31,40	6 223 523	31,27	6 233 914	30,20	5 712 160	34,13	5 522 111	31,34	0,9383	0,9377	0,9352	0,9772	0,9713	0,9647
DNV	477 834	0,18	38 038	0,20	40 776	0,18	27 537	0,14	13 152	0,06	0	0,00	0	0,00	0,7963	1,0706	0,6753	0,4776	0,9687	
DNM	8 123 282	30,29	7 630 827	40,62	7 148 696	31,22	6 195 986	30,93	6 220 762	30,13	5 712 160	34,13	5 522 111	31,34	0,9301	0,9371	0,9367	0,9290	0,9182	0,9687
Občasný majetok	18 650 169	69,49	11 112 167	59,13	15 701 457	68,58	13 180 143	66,20	14 396 121	69,73	11 015 508	65,82	12 096 537	68,64	0,5958	1,4238	0,8384	1,0923	0,7652	1,0882
Závähy	11 550 189	43,06	7 574 954	40,31	7 971 578	34,82	9 542 517	48,13	8 838 524	42,81	6 003 078	35,87	3 450 745	19,58	0,5558	1,0524	1,2011	0,9224	0,6792	0,5247
OD pohľadávky	0	0,00	32 656	0,17	0	0,00	0	0,00	104 346	0,50	98 078	0,59	13 772	0,08	0,0000	0,0000	0,0000	0,7643	0,9858	0,9012
OD pohľadávky	4 574 785	17,05	3 486 640	18,62	4 036 943	17,67	3 597 100	18,07	5 482 526	26,41	4 814 096	29,66	7 587 050	37,36	0,2002	1,2765	0,9858	1,4765	0,9012	0,5247
Finančné ústny	2 912 779	10,82	440	0,00	1 602 939	7,02	2 39	0,00	773	0,00	304	0,00	6 050 954	34,34	0,0002	3,847 5818	0,0003	1 4066	0,9931	18 904 126
Časové rozlíšenie	12 415	0,05	8 497	0,05	5 595	0,02	4 612	0,02	14 656	0,07	7 102	0,04	9 527	0,05	0,7517	0,5863	1,1924	2,2136	0,4852	0,5866

Vertikálna analýza aktív



Tabuľka 2 - Vertikálna analýza zdrojov krytia

	2008	%	2009	%	2010	%	2011	%	2012	%	2013	%	2014	%	In. 2009/2008	In. 2010/2009	In. 2011/2010	In. 2012/2011	In. 2013/2012	In. 2014/2013
Platba celkom	26 821 285	100,00	18 781 032	100,00	22 886 424	100,00	19 910 278	100,00	20 644 521	100,00	16 234 770	100,00	17 622 575	100,00	0,7002	1,2191	0,8696	1,0369	0,8106	1,0511
Vlastné imanie	5 599 847	20,88	5 393 612	28,72	7 118 594	31,09	7 200 006	36,01	6 716 539	32,53	6 429 864	38,42	7 225 308	41,00	0,9642	1,3198	1,0241	0,9213	0,9713	1,1337
Základné imanie	3 180 624	11,82	3 188 870	17,02	3 188 870	14,02	3 188 870	16,01	3 188 870	15,44	3 188 870	19,64	3 188 870	18,10	1,0000	1,0000	1,0000	1,0000	1,0000	1,0000
Kapitálové fondy	0	0,00	0	0,00	0	0,00	0	0,00	0	0,00	0	0,00	0,00	0,00	0,00	0,00	0,00	0,00	0,00	0,00
Rezerva za riziká	264 140	1,00	39 719	0,21	39 718	0,17	125 968	0,63	134 539	0,65	134 539	0,80	134 539	0,76	1,0000	1,0000	3,1715	1,0680	1,0000	1,0000
Výluka z opráv	0	0,00	0	0,00	0	0,00	0	0,00	0	0,00	0	0,00	0,00	0,00	0,00	0,00	0,00	0,00	0,00	0,00
Výluka z účt. obdobie	694 118	2,59	395 491	2,11	164 023	0,72	1 802 754	9,05	1 965 597	9,52	1 292 178	7,93	1 105 475	6,27	-1,2650	0,4643	10,2009	1,0903	0,7083	0,7841
Závähy	21 221 438	79,12	13 387 420	71,28	15 777 830	68,91	12 620 272	63,39	19 928 044	97,47	10 304 885	63,58	10 397 267	59,00	-0,8115	-8,8267	0,0994	1,1036	-3,3452	-2,7744
Rezerva	73 724	0,27	116 478	0,62	105 506	0,47	132 003	0,66	142 051	0,69	99 701	0,60	201 398	1,14	1,5789	0,9144	1,2384	1,0761	0,2014	2,0206
OD závähy	44 745	0,17	487	0,00	29 412	0,13	26 918	0,13	11 520	0,06	5 271	0,03	5 716	0,03	0,0109	60,3943	0,8812	0,4445	0,4674	1,0848
OD závähy	13 867 159	51,70	6 944 178	36,97	13 978 881	61,05	3 354 530	16,83	8 680 183	42,05	4 789 302	29,62	10 190 151	57,82	0,5008	2,0130	0,2407	2,5798	0,5518	1,1177
Bežná úverová výpomoc	7 235 810	26,98	6 526 277	34,86	1 663 081	7,26	9 097 821	45,69	5 094 329	24,68	5 410 531	33,33	0	0,00	0,8743	0,2629	5,4703	0,5660	1,1603	0,0980
Časové rozlíšenie	0	0,00	0	0,00	0	0,00	0	0,00	0	0,00	0	0,00	0,00	0,00	0,00	0,00	0,00	0,00	0,00	0,00

Zdroj: súvahy spoločnosti POSS-SLICE s.r.o.

Vertikálna analýza zdrojov krytia

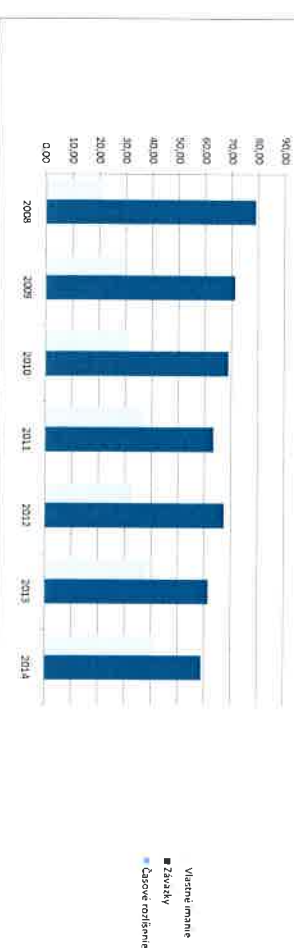



Tabela 4. Vertikálna analýza výnosov

SPOLU VÝNOSY	2008	%	2009	%	2010	%	2011	%	2012	%	2013	%	2014	%	tr. 2009/2008	tr. 2010/2009	tr. 2011/2010	tr. 2012/2011	tr. 2013/2012	tr. 2014/2013
Výnosy z hospodárnení	21 294 727	100,00	28 324 809	100,00	31 909 177	100,00	30 975 241	100,00	55 126 820	100,00	34 103 782	100,00	32 071 176	100,00	1,8023	1,1260	1,0207	1,1344	0,9795	0,9203
Výnosy z finančných nástrojov	21 016 963	98,43	28 324 916	100,00	31 208 588	100,00	30 975 155	100,00	55 126 810	100,00	34 103 765	100,00	32 069 246	99,99	1,8042	1,1261	0,9707	1,1344	0,9795	0,9203
Týchto z finančných nástrojov a z	797	0,00	0	0,00	1 126 719	3,60	0 224 160	0,00	6 370 386	18,11	7 804 487	23,55	4 120 098	12,78	0,0000	0,0000	0,3004	1,0735	1,2991	0,5184
Zmena tržieb vďaka výnosom a z	20 000 645	93,94	28 511 852	100,61	30 573 618	95,81	28 145 254	77,95	28 001 733	79,70	25 886 002	74,73	26 660 583	83,14	1,0215	1,0773	0,7807	1,1098	0,9191	1,0462
Zmena tržieb vďaka výnosom z	795 148	3,69	-317 222	-1,12	-99 320	-0,31	324 677	1,08	444 220	1,26	-56 929	-1,60	431 121	1,34	-0,4022	0,2125	-3,9604	1,1379	-1,2112	-0,7803
Administrácia	0	0,00	0	0,00	54	0,00	0	0,00	0	0,00	0	0,00	0	0,00						0,0000
Čistý výnos z hosp. k.	145 373	0,75	141 086	0,50	257 526	0,81	271 078	0,88	318 471	0,91	1 270 162	3,72	875 451	2,72	0,8511	1,4253	1,0576	1,1274	3,0443	6,6403
Finančné výnosy	777 294	3,57	3 893	0,01	589	0,00	166	0,00	10	0,00	15	0,00	1 820	0,01	0,0050	0,1513	0,3128	0,0238	1,5090	128,6607
Úroky	6 214	0,03	1 151	0,00	292	0,00	166	0,00	4	0,00	1	0,00	36	0,00	0,1714	0,2587	0,6379	0,0713	0,2290	62,5000
Kurzové difer.	721 980	3,34	2 652	0,01	297	0,00	297	0,00	0	0,00	13	0,00	1 844	0,01	0,0934	0,1170	0,0000	0,0713	0,2290	142,0462
Čistý výnos z finanč.	0	0,00	0	0,00	0	0,00	0	0,00	0	0,00	0	0,00	0	0,00						1,0000
Mimoriadne výnosy	0	0,00	0	0,00	0	0,00	0	0,00	0	0,00	0	0,00	0	0,00						1,0000

Zdroj: výnosy súčny a v rok predchádzajúci ROSS-SIFC s.r.o.

Vertikálna analýza výnosov



Tabuľka 5 - Vertikálna analýza výsledku hospodárenia

SKOUI	2008	%	2009	%	2010	%	2011	%	2012	%	2013	%	2014	%	m-2009/2008	m-2010/2008	m-2011/2008	m-2012/2008	m-2013/2008	m-2014/2008
Výsledok hospodárenia z hosp. činnosti	596 454	100,00	-271 972	-45,61	2 254 266	378,03	173 546	29,10	-457 785	-76,75	-270 400	-45,34	973 256	163,16	-0,2186	-0,2186	0,0778	-0,7065	0,3111	-0,5593
Výsledok hospodárenia z iných činností	754 038	126,42	-40 897	-6,79	2 421 023	404,14	482 536	80,85	-468 636	-78,57	-108 219	-18,16	1 051 895	176,46	-0,0537	-0,0537	-0,1505	-1,0050	0,2388	-0,3186
Výsledok hospodárenia z iných činností	154 419	25,90	-231 869	-38,84	-172 789	-28,96	-287 730	-48,25	-158 897	-26,64	-182 022	-30,54	-58 547	-9,81	-1,1593	0,7365	1,0651	0,6748	0,8345	0,3401
Zdroj: Výharry zistov a vetai spolodovet PDS&S&C s.r.o.	0	0	0	0	0	0	0	0	0	0	0	0	0	0	0	0	0	0	0	0

Zloženie výsledku hospodárenia




Tabela 6 - Horizontalna analiza makro

	2008	2009	2010	2011	2012	2013	2014	2008-2009	(2009-2008)*100	2010-2009	(2010-2009)*100	2011-2010	(2011-2010)*100	2012-2011	(2012-2011)*100	2013-2012	(2013-2012)*100	2014-2013	(2014-2013)*100
Međuljudski cehom	26 921 255	18 781 032	22 994 474	19 910 278	20 644 671	16 734 770	17 622 575	-8 000 253	-29.98	4 115 442	21.91	-2 916 196	-15.04	734 303	3.69	-3 095 901	-18.94	887 805	5.11
Međunarodni makro	8 171 116	7 666 865	7 189 472	6 733 523	6 233 914	5 713 160	5 622 111	-6 000 253	-6.13	-477 393	-6.23	-465 949	-6.48	-489 609	-7.28	-521 734	-8.37	-190 049	-3.13
DMK	47 834	38 088	40 776	27 537	13 152	0	0	-9 746	-20.37	2 668	7.06	-13 239	-32.47	-14 365	-100.00	0	0	0	0
DMK	1123 742	7 628 777	7 148 696	6 695 986	6 202 762	5 713 160	5 622 111	-494 505	-6.99	-480 081	-6.28	-452 710	-6.13	-475 224	-7.10	-508 602	-8.16	-190 049	-3.13
DMK	0	0	0	0	0	0	0	0	0.00	0	0.00	0	0.00	0	0	0	0	0	0
Obilježje makro	18 637 754	11 104 710	15 705 457	13 180 143	14 396 121	11 013 508	12 096 937	-7 233 044	-40.42	4 596 747	41.39	-2 521 314	-16.06	1 215 978	9.23	-3 380 613	-23.48	1 081 429	9.82
Zastup	11 590 489	7 374 954	7 971 578	9 582 517	8 838 554	6 003 078	3 450 261	-3 975 235	-34.42	396 624	5.24	1 610 939	20.21	-748 963	-7.76	-2 835 476	-37.06	-2 552 817	-42.52
DD poljodjelstvo	32 656	32 656	32 656	104 156	104 156	98 028	13 772	31 656	0.00	-32 656	-100.00	0	0	104 156	6.18	-6 188	-5.92	-48 256	-45.95
DD poljodjelstvo	4 574 786	3 496 660	6 036 943	5 987 100	5 452 598	4 914 098	2 582 050	-2 572 100	-23.57	2 540 283	72.65	-2 439 843	-60.42	1 855 498	54.58	-338 590	-8.81	-2 332 048	-47.46
Financijski aktiv	2 512 779	440	1 657 936	5 526	773	304	6 050 654	-2 512 339	-99.98	1 662 496	66.20	-1 662 496	-66.20	247	0.01	-46 677	-1.82	6 050 654	240.34
Carinski troškovi	12 415	9 457	5 585	6 612	14 636	7 102	3 327	-2 958	-23.83	-3 912	-41.37	1 067	13.24	8 024	62.94	-7 534	-51.48	-3 575	-28.34

Zbirni izvješće poslovanja POS-SUR-1.1.0

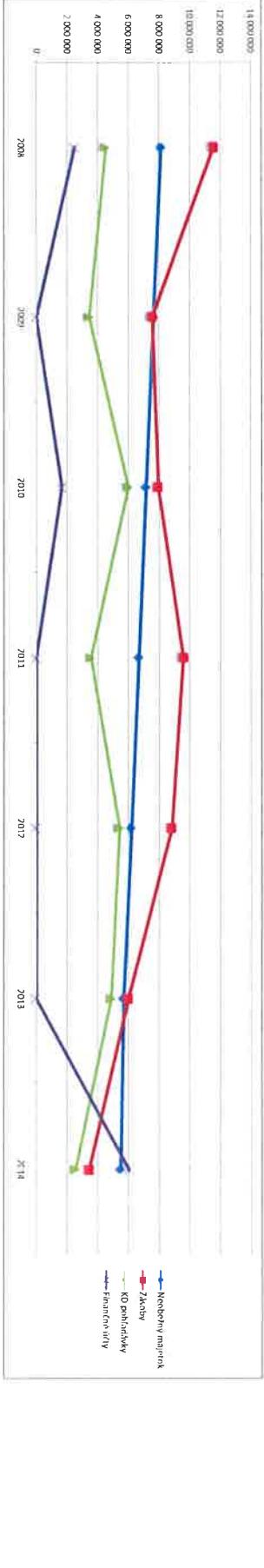



Tabela 7 - Horizontalna analiza stroškovnog izvješća

	2008	2009	2010	2011	2012	2013	2014	2008-2009	(2009-2008)*100	2010-2009	(2010-2009)*100	2011-2010	(2011-2010)*100	2012-2011	(2012-2011)*100	2013-2012	(2013-2012)*100	2014-2013	(2014-2013)*100
Poslovni cehom	26 821 255	18 781 032	22 994 474	19 910 278	20 644 671	16 734 770	17 622 575	-8 000 253	-29.98	4 115 442	21.91	-2 916 196	-15.04	734 303	3.69	-3 095 901	-18.94	887 805	5.11
Vlastite imanje	5 599 447	5 393 612	7 118 594	7 290 006	6 216 587	6 428 884	7 225 308	-206 235	-3.68	1 724 982	31.98	-1 714 412	-2.41	-573 419	-7.87	-286 703	-4.27	795 424	12.37
Zalazna imanje	5 189 869	5 189 870	5 189 870	5 189 870	5 189 870	5 189 870	5 189 870	1	0.00	0	0.00	0	0.00	0	0.00	0	0.00	0	0.00
Razlika između	0	0	0	0	0	0	0	0	0.00	0	0.00	0	0.00	0	0.00	0	0.00	0	0.00
Financijski aktiv	0	39 719	39 719	125 566	134 539	134 539	39 719	39 719	0.00	86 249	0.00	217.15	8 571	6.80	0	0.00	0	0	0.00
Vlastite imanje	654 118	-195 428	1 724 985	1 802 734	1 906 597	1 392 778	1 105 476	-849 591	-128.50	-195 428	-29.87	-1 555 566	-90.06	-748 833	-434.52	-286 716	-37.74	1 082 127	377.44
Vlastite imanje učešćima	0	0	0	0	0	0	0	0	0.00	0	0.00	0	0.00	0	0.00	0	0.00	0	0.00
Zastup	21 221 438	13 387 420	15 777 880	11 620 272	13 928 084	10 304 885	10 397 267	-7 834 018	-36.62	2 390 460	-8.56	-3 157 608	-26.01	1 307 812	10.36	-3 623 199	-28.01	92 382	0.90
DD imanje	73 729	487	20 412	112 003	112 003	99 701	201 388	-42 754	-57.99	-6 972	-57.99	-3 494	-21.94	10 066	10.06	-55 55	-0.50	447	0.48
DD imanje	44 745	487	20 412	25 918	11 520	5 271	5 271	-44 258	-98.91	-28 025	-63.44	-3 494	-11.86	-14 388	-32.55	-6 229	-14.16	447	0.48
DD imanje	13 867 159	6 944 128	13 972 880	3 364 430	8 680 113	4 780 242	10 190 121	-6 922 981	-49.92	7 034 203	101.90	-10 614 351	-76.53	5 315 655	51.55	-3 890 801	-30.90	112 27	0.10
Financijski aktiv	7 235 810	6 326 277	1 662 081	6 097 711	5 094 329	5 410 531	-6 099 533	-12.57	-4 663 196	-73.71	7 484 740	447.05	-4 003 492	-44.00	318 202	3.18	-100.00	-100.00	

Zbirni izvješće poslovanja POS-SUR-1.1.0




Tabuľka 3 - Účtovateľské likvidity

	2008	2009	2010	2011	2012	2013	2014	Index 2009/2008	Index 2010/2009	Index 2011/2010	Index 2012/2011	Index 2013/2012	Index 2014/2013
požehnaná likvidita	0,18	0,00	0,12	0,00	0,00	0,00	0,59	0,00	1,911,33	0,00	0,57	0,71	9,354,96
bežná likvidita	0,51	0,50	0,55	1,07	0,53	1,03	0,85	0,99	1,10	1,93	0,59	1,69	0,83
celková likvidita	1,34	1,60	1,12	3,92	1,66	2,30	1,19	1,19	0,70	3,49	0,42	1,39	0,52

0,2-0,5
1-1,5
1,5-2,5

	2008	2009	2010	2011	2012	2013	2014
Majetok celkom	26 821 285	18 781 032	22 896 474	19 910 278	20 644 671	16 734 770	17 622 575
Neobežný majetok	8 171 116	7 666 855	7 189 472	6 723 523	6 233 914	5 712 160	5 522 111
DNM	47 834	38 088	40 776	27 537	13 152	0	0
DHM	8 123 282	7 528 777	7 148 696	6 695 986	6 220 762	5 712 160	5 522 111
DFM	0	0	0	0	0	0	0
Obežný majetok	18 637 754	11 104 710	15 701 457	13 180 143	14 396 121	11 015 508	12 096 937
Zásoby	11 550 189	7 574 954	7 971 578	9 582 517	8 836 554	6 003 078	3 450 261
OD pohľadávky	0	32 656	0	0	104 196	98 028	13 772
KD pohľadávky	4 574 786	3 496 660	6 036 943	3 597 100	5 452 598	4 914 098	2 582 050
Finančné účty	2 512 779	440	1 692 936	526	773	304	6 050 854
Kasové rozlíšenie	12 415	9 457	5 545	6 612	14 636	7 102	3 527
Passiva celkom	26 821 285	18 781 032	22 896 474	19 910 278	20 644 671	16 734 769	17 622 575
Vlastné imanie	5 599 847	5 393 612	7 118 594	7 290 006	6 716 597	6 429 864	7 225 308
Základné imanie	5 189 869	5 189 870	5 189 870	5 189 870	5 189 870	5 189 870	5 189 870
Kapitálové fondy	0	0	0	0	0	0	0
Fondy zo zisku	0	39 719	39 719	125 968	134 539	134 539	134 539
Výsl. hosp. min. rokov	-284 140	359 451	164 023	1 802 754	1 965 597	1 392 178	1 105 475
Výsl. hosp. za účt. obdobie	694 118	-195 428	1 724 982	1 71 414	-573 419	-286 703	795 424
Záväzky	21 221 438	13 387 420	15 777 880	12 620 272	13 928 084	10 304 885	10 397 267
Rezervy	73 724	116 478	106 506	132 003	142 052	99 701	201 396
DD záväzky	44 745	487	29 412	25 918	11 520	5 271	5 718
KD záväzky	13 867 159	6 944 178	13 978 881	3 364 530	8 680 183	4 789 382	10 190 151
Bankúvery a výpomoci	7 235 810	6 326 272	1 663 081	9 097 821	5 094 329	5 410 531	
Kasové rozlíšenie	0	0	0	0	0	0	0

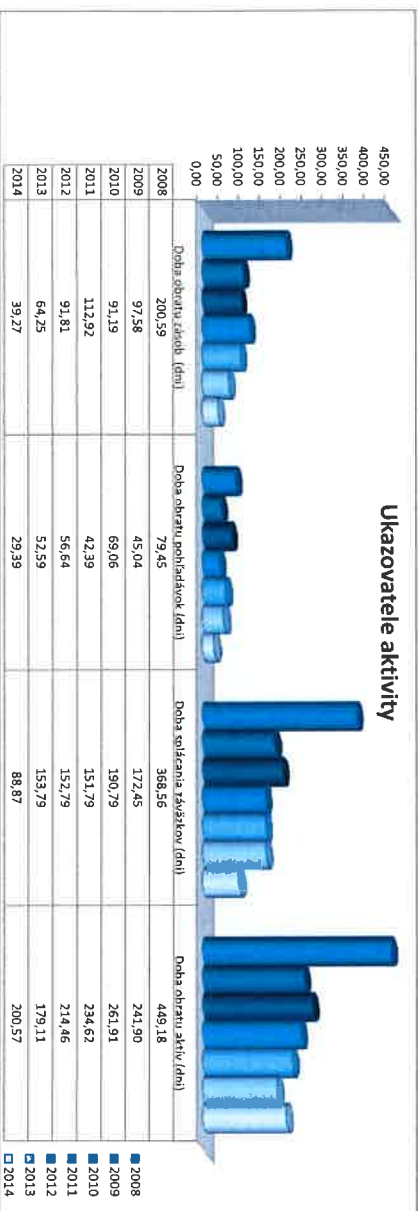


Tabuľka 9 - Ukazovatele aktivity

Ukazovateľ aktivity	2008	2009	2010	2011	2012	2013	2014	index 2009/2008	index 2010/2009	index 2011/2010	index 2012/2011	index 2013/2012	index 2014/2013
Doba obrátu zásob (dni)	200,59	97,58	91,19	112,92	91,81	64,25	39,27	0,4865	0,9945	1,2383	0,8131	0,6998	0,6112
Počet obrátov za rok (dni)	1,82	3,74	4,00	3,23	3,98	5,68	9,29	2,0549	1,0701	0,8076	1,2298	1,4290	1,6361
Doba obrátu pohľadávok (dni)	79,45	45,04	69,06	42,39	56,64	52,59	29,39	0,5669	1,5331	0,6138	1,3863	0,9285	0,5588
Počet obrátov za rok (dni)	4,59	8,10	5,29	8,61	6,44	6,94	12,42	1,7647	0,6523	1,6292	0,7483	1,0770	1,7896
Doba splácania záväzkov (dni)	368,56	172,45	190,79	151,79	152,79	153,79	88,87	0,4679	1,1063	0,7956	1,0066	1,0065	0,5778
Počet obrátov za rok (dni)	0,99	2,12	1,91	2,40	2,39	2,37	4,11	2,1212	0,9039	1,2569	0,9935	0,9935	1,7306
Doba obrátu aktív (dni)	449,18	241,90	261,91	234,62	214,46	179,11	200,57	0,5385	1,0827	0,8958	0,9141	0,8952	1,1199
Počet obrátov za rok (dni)	0,81	1,51	1,39	1,56	1,70	2,04	1,82	1,8642	0,9236	1,1163	1,0940	1,1974	0,8930

Zdroj: súvahy spoločnosti POSS-SIPC s.r.o.


výsledovky spoločnosti POSS-SIPC s.r.o.



Tabuľka 10 - Ukazovatele rentability

Ukazovateľ - rentability	2008	2009	2010	2011	2012	2013	2014	index 2009/2008	index 2010/2008	index 2011/2010	index 2012/2011	index 2013/2012	index 2014/2013
Rentabilita aktiv ROA	0,04	-0,01	0,10	0,01	-0,03	-0,02	0,06	-0,4095	-6,7988	0,0890	-3,6945	0,5071	-3,4180
Rentabilita v kapitálu ROE	0,17	-0,05	0,32	0,02	-0,10	-0,04	0,13	-0,2977	-6,2801	0,0756	-4,0903	0,4294	-3,2031
Rentabilita výnosov	0,04	-0,01	0,07	0,01	-0,02	-0,01	0,03	-0,2205	-7,3612	0,0798	-3,3222	0,4235	-3,8274
rentability tržieb ROS	0,05	-0,01	0,07	0,01	-0,02	-0,01	0,03	-0,2018	-7,4431	0,0810	-3,3295	0,4233	-3,9056
Zdroj: súvahy a výledovky spoločnosti PROS-SÚC s.r.o.													
aktiva	26 821 285	18 781 032	22 896 474	19 910 278	20 644 671	16 734 770	17 622 575						
v kapitál	5 599 847	5 599 612	7 118 594	7 290 006	6 716 587	6 429 884	7 225 308						
výnosy	21 794 757	28 538 809	31 909 177	30 975 341	35 136 820	34 103 780	32 071 176						
tržby	20 061 442	28 511 652	31 750 337	30 369 400	34 374 119	33 380 512	30 762 681						
VH pred zdanením	948 454	-271 972	2 254 266	174 546	-657 785	-270 400	973 256						

Ukazovatele rentability

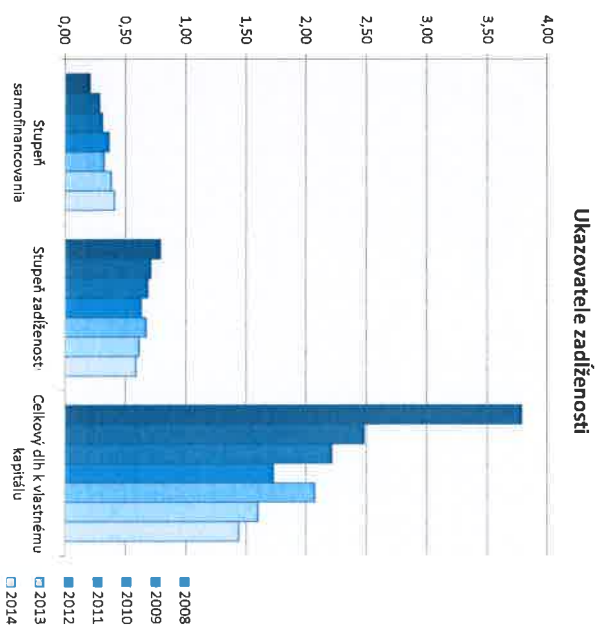


Tabuľka 11 - Ukazovatele zadĺženosti

Ukazovatele zadĺženosti	2008	2009	2010	2011	2012	2013	2014
Stupeň samofinancovania	0,21	0,29	0,31	0,37	0,33	0,38	0,41
Stupeň zadĺženosti	0,79	0,71	0,69	0,63	0,67	0,62	0,59
Celkový dlh k vlastnému kapitálu	3,79	2,48	2,22	1,73	2,07	1,60	1,44

Zdroj: súvahy spoločnosti POSS-SLPC s.r.o.

	2008	2009	2010	2011	2012	2013	2014
Pasíva celkom	26 821 285	18 781 032	22 896 474	19 910 278	20 644 671	16 734 769	17 622 575
Vlastné imanie	5 599 847	5 393 612	7 118 594	7 290 006	6 716 587	6 429 884	7 225 308
Základné imanie	5 189 869	5 189 870	5 189 870	5 189 870	5 189 870	5 189 870	5 189 870
Kapitálové fondy	0	0	0	0	0	0	0
Fondy zo zisku	0	39 719	39 719	125 968	134 539	134 539	134 539
Výsl.hosp.min.rokov	-284 140	359 451	164 023	1 802 754	1 965 597	1 392 178	1 105 475
Výsl.hosp.za účt.obdobie	694 118	-195 428	1 724 982	1 71 414	-573 419	-286 703	795 424
Závazky	21 221 438	13 387 420	15 777 880	12 620 272	13 928 084	10 304 885	10 397 267
Rezervy	73 724	116 478	106 506	132 003	142 052	99 701	201 398
DD záväzky	44 745	487	29 412	25 918	11 520	5 271	5 718
KD záväzky	13 867 159	6 944 178	13 978 881	3 364 530	8 680 183	4 789 382	10 190 151
Bank úvery a výpomoci	7 235 810	6 326 277	1 663 081	9 097 821	5 094 329	5 410 531	
Časové rozlíšenie	0	0	0	0	0		



POSS – SLPC s. r. o.

Správa nezávislého audítora
o overení účtovnej závierky
k 31. decembru 2014

Obsah

Správa nezávislého audítora

Prílohy:

Účtovná závierka spoločnosti zostavená k 31. decembru 2014 v členení:

- Súvaha k 31. decembru 2014
- Výkaz ziskov a strát za rok končiaci sa 31. decembrom 2014
- Poznámky individuálnej účtovnej závierky k 31. decembru 2014



KPMG Slovensko spol. s r. o.
Dvořákovo nábřeží 10
P. O. Box 7
820 04 Bratislava 24
Slovakia

Telephone +421 (0)2 59 98 41 11
Fax +421 (0)2 59 98 42 22
Internet www.kpmg.sk

Správa nezávislého audítora

Spoločníkom a konateľovi spoločnosti POSS – SLPC s.r.o.:

Uskutočnili sme audit priloženej účtovnej závierky spoločnosti POSS – SLPC s.r.o. („Spoločnosť“), ktorá obsahuje súvahu k 31. decembru 2014, výkaz ziskov a strát za rok končiaci 31. decembrom 2014 a poznámky.

Zodpovednosť štatutárneho orgánu Spoločnosti

Štatutárny orgán Spoločnosti je zodpovedný za zostavenie tejto účtovnej závierky, ktorá poskytuje pravdivý a verný obraz podľa slovenského zákona o účtovníctve a za tie interné kontroly, ktoré považuje za potrebné na zostavenie účtovnej závierky, ktorá neobsahuje významné nesprávnosti, či už v dôsledku podvodu alebo chyby.

Zodpovednosť audítora

Našou zodpovednosťou je vyjadriť názor na túto účtovnú závierku na základe nášho auditu. Audit sme uskutočnili v súlade s Medzinárodnými audítorskými štandardmi. Podľa týchto štandardov máme dodržiavať etické požiadavky, naplánovať a vykonať audit tak, aby sme získali primerané uistenie, že účtovná závierka neobsahuje významné nesprávnosti.

Súčasťou auditu je uskutočnenie postupov na získanie audítorských dôkazov o sumách a údajoch vykázaných v účtovnej závierke. Zvolené postupy závisia od úsudku audítora, vrátane posúdenia rizík významnej nesprávnosti v účtovnej závierke, či už v dôsledku podvodu alebo chyby. Pri posudzovaní tohto rizika audítora berie do úvahy interné kontroly relevantné pre zostavenie účtovnej závierky, ktorá poskytuje pravdivý a verný obraz, aby mohol vypracovať audítorské postupy vhodné za daných okolností, nie však na účely vyjadrenia názoru na účinnosť interných kontrol účtovnej jednotky. Audit ďalej zahŕňa zhodnotenie vhodnosti použitých účtovných zásad a účtovných metód a primeranosti účtovných odhadov uskutočnených štatutárnym orgánom Spoločnosti, ako aj zhodnotenie prezentácie účtovnej závierky ako celku.

Sme presvedčení, že audítorské dôkazy, ktoré sme získali, sú dostatočné a vhodné ako východisko pre náš názor.


Názor

Podľa nášho názoru účtovná závierka poskytuje pravdivý a verný obraz finančnej situácie Spoločnosti k 31. decembru 2014 a výsledku jej hospodárenia za rok končiaci 31. decembrom 2014 podľa slovenského zákona o účtovníctve.

14. apríla 2015
Bratislava, Slovenská republika

Audítorská spoločnosť:
KPMG Slovensko spol. s r. o.
Licencia SKAU č. 96




Zodpovedný audítor:
Ing. Marek Žuffa
Licencia UDVA č. 1086

ÚČ POD

ÚČTOVNÁ ZÁVIERKA

podnikateľov v podvojnóm účtovníctve zostavená

k 31. 12. 2014

Daňové identifikačné číslo

2 0 2 2 3 9 3 0 2 1

IČO

3 6 7 8 5 2 3 7

SK NACE

2 5 . 6 2 . 0

Účtovná závierka

- riadna
 - mimoriadna
 - priebežná

Účtovná jednotka

- malá
 - veľká

Za obdobie

	mesiac	rok
od	0 1	2 0 1 4
do	1 2	2 0 1 4

Bezprostredne predchádzajúce obdobie

	mesiac	rok
od	0 1	2 0 1 3
do	1 2	2 0 1 3

Priložené súčasti účtovej závierky

Súvaha (Úč POD 1-01) (v celých eurách) Výkaz ziskov a strát (Úč POD 2-01) (v celých eurách) Poznámky (Úč POD 3-01) (v celých eurách alebo eurocentoch)

Obchodné meno (názov) účtovnej jednotky

P O S S - S L P C s. r. o.

Sídlo účtovnej jednotky, ulica a číslo

V o d e r a d y 4 0 5

PSČ

9 1 9 4 2

Obec

V o d e r a d y

Označenie obchodného registra a číslo zápisu obchodnej spoločnosti

O k r e s n ý s ú d T r n a v a
o d d i e l s. r. o. , v l o ž k a 2 4 3 1 5 / T

Telefónne číslo


0 9 1 5 9 1 1 6 8 7

Faxové číslo

0 3 3 5 9 1 3 1 5 0

E-mailová adresa

h a n a . s i m o v a @ s a m s u n g . c o m

Zostavená dňa: 9.1.2015	Schválená dňa: 9.1.2015	Podpisový záznam štatutárneho orgánu účtovnej jednotky alebo člena štatutárneho orgánu účtovnej jednotky alebo podpisový záznam fyzickej osoby, ktorá je účtovnou jednotkou: 
--------------------------------	--------------------------------	--

DIČ: 2022393021

IČO: 36785237

Súvaha Úč. POD 1-01

Označenie a	STRANA AKTÍV b	Číslo riadku c	Bežné účtovné obdobie		Bezprostredne predchádzajúce účtovné obdobie	
			1		2	3
			Brutto-časť 1	Korekcia-časť 2	Netto	Netto
	Spolu majetok r. 02 + r. 33 + r. 74	01	21 378 784	3 756 209	17 622 575	16 734 769
A.	Neobežný majetok r. 03 + r. 11 + r. 21	02	8 782 968	3 260 857	5 522 111	5 712 160
A.I.	Dlhodobý nehmotný majetok súčet (r. 04 až r. 10)	03	62 912	62 912	0	0
A.I.1.	Aktivované náklady na vývoj (012) - /072, 091A/	04			0	
2.	Softvér (013)-/073, 091A/	05	62 912	62 912	0	
3.	Oceniteľné práva (014)-/074, 091A/	06			0	
4.	Goodwill (015) - /075, 091A/	07			0	
5.	Ostatný dlhodobý nehmotný majetok (019, 01X) - /079, 07X, 091A/	08			0	
6.	Obstarávaný dlhodobý nehmotný majetok (041) - /093/	09			0	
7.	Poskytnuté preddavky na dlhodobý nehmotný majetok (051) - /095A/	10			0	
A.II.	Dlhodobý hmotný majetok súčet (r. 12 až r. 20)	11	8 720 056	3 197 945	5 522 111	5 712 160
A.II.1.	Pozemky (031) - /092A/	12	298 505		298 505	298 505
2.	Stavby (021) - /081, 092A/	13	6 336 305	1 145 341	5 190 964	5 346 692
3.	Samosiatne hnuťelné veci a súbory hnuťelných vecí (022) - /082, 092A/	14	2 084 515	2 052 604	31 911	66 963
4.	Posaľovateľské celky trvalých porosľov - /085, 092A/	15			0	
5.	Základné stádo a ľožné zvieratá (026) - /086, 092A/	16			0	
6.	Ostatný dlhodobý hmotný majetok (029, 02X, 032) - /089, 08X, 092A/	17			0	
7.	Obstarávaný dlhodobý hmotný majetok (042) - /094/	18			0	
8.	Poskytnuté preddavky na dlhodobý hmotný majetok (052) - /095A/	19	731		731	
9.	Opravná položka k nadobudnutému majetku (+/- 097) +/- 098	20			0	
A.III.	Dlhodobý finančný majetok súčet (r. 22 až r. 32)	21	0	0	0	0
A.III.1.	Podielové cenné papiere a podiely v prepojených účľovných jednolkách (061A, 062A, 063A) - /096A/	22			0	
2.	Podielové cenné papiere a podiely s podielovou účasťou okrem v prepojených účľovných jednolkách (062A) - /096A/	23			0	
3.	Ostatné realizovateľné cenné papiere a podiely (063A) - /096A/	24			0	
4.	Požičky prepojeným účľovným jednolkám (066A) - /096A/	25			0	
5.	Požičky v rámci podielovej účľasti okrem prepojeným účľovným jednolkám (066A) - /096A/	26			0	
6.	Ostatné požičky (067A) - /096A/	27			0	

DIČ: 2022393021

IČO: 36785237

Súvaha Úč POD 1-01

Ozna- čenie a	STRANA AKTÍV b	Číslo riadku c	Bežné účtovné obdobie		Bezprostredne predchádzajúce účtovné obdobie	
			1	2	3	3
			Brutto-časť 1	Korekcia-časť 2	Netto	Netto
7.	Dlhové cenné papiere a ostatný dlhodobý finančný majetok (065A, 069A, 06XA) - /096A/	28			0	
8.	Pôžičky a ostatný dlhodobý finančný majetok so zostatkovou dobou splatnosti najviac jeden rok (066A, 067A, 069A, 06XA) - /096A/	29			0	
9.	Účty v bankách s dobou viazanosti dlhšou ako jeden rok (22XA)	30			0	
10.	Obstarávaný dlhodobý finančný majetok (043) - /096A/	31			0	
11.	Poskytnuté preddavky na dlhodobý finančný majetok (053) - /095A/	32			0	
b.	Obežný majetok r. 34 + r. 41 + r. 53 + r. 66 + r. 71	33	12 592 289	495 352	12 096 937	11 015 508
B.II.	Zásoby súčet (r. 35 až r. 40)	34	3 602 854	152 593	3 450 261	6 003 078
B.II.1.	Materiál (112, 119, 11X) - /191, 19X/	35	2 483 305	107 105	2 376 200	5 231 943
2.	Nedokončená výroba a polotovary vlastnej výroby (121, 122, 12X) - /192, 193, 19X/	36			0	
3.	Výrobky (123) - /194/	37	1 075 840	40 577	1 035 263	603 232
4.	Žvieratá (124) - /195/	38			0	
5.	Tovar (132, 133, 13X, 139) - /196, 19X/	39	43 709	4 911	38 798	167 903
6.	Poskytnuté preddavky na zásoby (314A) - /391A/	40			0	
B.II.	Dlhodobé pohľadávky súčet (r. 42 + r. 46 až r. 52)	41	13 772	0	13 772	98 028
B.II.1.	Pohľadávky z obchodného styku súčet (r. 43 až r. 45)	42	8 978	0	8 978	6 848
1.a.	Pohľadávky z obchodného styku voči prepojeným účtovným jednotkám (311A, 312A, 313A, 314A, 315A, 31XA) - /391A/	43			0	
1.b.	Pohľadávky z obchodného styku v rámci podielovej účasti okrem pohľadávok voči prepojeným účtovným jednotkám (311A, 312A, 313A, 314A, 315A, 31XA) - /391A/	44			0	
1.c.	Ostatné pohľadávky z obchodného styku (311A, 312A, 313A, 314A, 315A, 31XA) - /391A/	45	8 978		8 978	6 848
2.	Číslá hodnota zákazky (316A)	46			0	
3.	Ostatné pohľadávky voči prepojeným účtovným jednotkám (351A) - /391A/	47			0	
4.	Ostatné pohľadávky v rámci podielovej účasti okrem pohľadávok voči prepojeným účtovným jednotkám (351A) - /391A/	48			0	
5.	Pohľadávky voči spoločníkom, členom a združeniu (354A, 355A, 358A, 35XA) - /391A/	49			0	
6.	Pohľadávky z derivátových operácií (373A, 376A)	50			0	
7.	Iné pohľadávky (335A, 336A, 33XA, 371A, 374A, 375A, 378A) - /391A/	51			0	
8.	Odložená daňová pohľadávka (481A)	52	4 794		4 794	91 180

DIČ: 2022393021

IČO: 36785237

Súvaha Úč POD I-01

Ozna- čenie a	STRANA AKTÍV b	Číslo riadku c	Bežné účtovné obdobie			Bezprostredne predchádzajúce účtovné obdobie
			1		2	3
			Brutto-časť 1	Korekcia-časť 2	Netto	Netto
B.III.	Krátkodobé pohľadávky súčet (r. 54 + r. 58 až r. 65)	53	2 924 809	342 759	2 582 050	4 914 098
B.III.1.	Pohľadávky z obchodného styku súčet (r. 55 až r. 57)	54	2 310 901	342 759	1 968 142	4 756 485
1.a.	Pohľadávky z obchodného styku voči prepojeným účtovným jednotkám (311A, 312A, 313A, 314A, 315A, 31XA) - /391A/	55			0	
1.b.	Pohľadávky z obchodného styku v rámci podielovej účasti okrem pohľadávok voči prepojeným účtovným jednotkám (311A, 312A, 313A, 314A, 315A, 31XA) - /391A/	56			0	
1.c.	Ostatné pohľadávky z obchodného styku (311A, 312A, 313A, 314A, 315A, 31XA) - /391A/	57	2 310 901	342 759	1 968 142	4 756 485
2.	Čistá hodnota zákazky (316A)	58			0	
3.	Ostatné pohľadávky voči prepojeným účtovným jednotkám (351A) - /391A/	59			0	
4.	Ostatné pohľadávky v rámci podielovej účasti okrem pohľadávok voči prepojeným účtovným jednotkám (351A) - /391A/	60			0	
5.	Pohľadávky voči spoločníkom, členom a združeniu (354A, 355A, 358A, 35XA, 398A) - /391A/	61			0	
6.	Sociálne poistenie (336A) - /391A/	62			0	
7.	Daňové pohľadávky a dotácie (341, 342, 343, 345, 346, 347) - /391A/	63	479 514		479 514	27 288
8.	Pohľadávky z derivátových operácií (373A, 374A)	64			0	
9.	Iné pohľadávky (335A, 33XA, 371A, 374A, 375A, 378A) - /391A/	65	134 394		134 394	130 325
B.IV.	Krátkodobý finančný majetok súčet (r. 67 až r. 70)	66	0	0	0	0
B.IV.1.	Krátkodobý finančný majetok v prepojených účtovných jednotkách (251A, 253A, 256A, 257A, 25XA) - /291A, 29XA/	67			0	0
2.	Krátkodobý finančný majetok bez krátkodobého finančného majetku v prepojených účtovných jednotkách (251A, 253A, 256A, 257A, 25XA) - /291A, 29XA/	68			0	0
3.	Vlastné akcie a vlastné obchodné podiely (252)	69			0	0
4.	Obslúhavaný krátkodobý finančný majetok (259, 314A) - /291A/	70			0	0
B.V.	Finančné účty r. 72 + r. 73	71	6 050 854	0	6 050 854	304
B.V.1.	Peniaze (211, 213, 21X)	72	339		339	304
2.	Účty v bankách (221A, 22X, +/- 261)	73	6 050 515		6 050 515	
C.	Časové rozlíšenie súčet (r. 75 až r. 78)	74	3 527	0	3 527	7 102
C.1.	Náklady budúcich období dlhodobé (381A, 382A)	75			0	
2.	Náklady budúcich období krátkodobé (381A, 382A)	76	3 527		3 527	7 102
3.	Príjmy budúcich období dlhodobé (385A)	77			0	
4.	Príjmy budúcich období krátkodobé (385A)	78			0	

DIČ: 2022393021

IČO: 36785237

Súvaha Úč POD 1-01

Ozna- čenie a	STRANA PASÍV b	Číslo riadku c	Bežné účtovné obdobie 4	Bezprostredne predchádzajúce účtovné obdobie 5
	Spolu vlastné imanie a záväzky r. 80 + r. 101 + r. 141	79	17 622 575	16 734 769
A.	Vlastné imanie r. 81 + r. 85 + r. 86 + r. 87 + r. 90 + r. 93 + r. 97 + r. 100	80	7 225 308	6 429 884
A.I.	Základné imanie súčet (r. 82 až r. 84)	81	5 189 870	5 189 870
A.I.1.	Základné imanie (411 alebo +/- 491)	82	5 189 870	5 189 870
	2. Zmena základného imania +/- 419	83		
	3. Pohľadávky za upísané vlastné imanie (-/353)	84		
A.II.	Emisné ážio (412)	85		
A.III.	Ostatné kapitálové fondy (413)	86		
A.IV.	Zákonné rezervné fondy r. 88 + r. 89	87	134 539	134 539
A.IV.1.	Zákonný rezervný fond a nedeliteľný fond (417A, 418, 421A, 422)	88	134 539	134 539
	2. Rezervný fond na vlastné akcie a vlastné podiely (417A, 421A)	89		
A.V.	Ostatné fondy zo zisku r. 91 + r. 92	90	0	0
A.V.1.	Štatutárne fondy (423, 42X)	91		
	2. Ostatné fondy (427, 42X)	92		
A.VI.	Oceňovacie rozdiely z precenenia súčet (r. 94 až r. 96)	93	0	0
A.VI.1.	Oceňovacie rozdiely z precenenia majetku a záväzkov (+/- 414)	94		
	2. Oceňovacie rozdiely z kapitálových účastí (+/- 415)	95		
	3. Oceňovacie rozdiely z precenenia pri zlúčení, splnutí a rozdelení (+/- 416)	96		
A.VII.	Výsledok hospodárenia minulých rokov r. 98 + r. 99	97	1 105 475	1 392 178
A.VII.1.	Nerozdelený zisk minulých rokov (428)	98	1 105 475	1 392 178
	2. Neuhradená strata minulých rokov (-/429)	99		
A.VIII.	Výsledok hospodárenia za účtovné obdobie po zdanení +/- r. 01 - (r. 81 + r. 85 + r. 86 + r. 87 + r. 90 + r. 93 + r. 97 + r. 101 + r. 141)	100	795 424	-286 703
B.	Záväzky r. 102 + r. 118 + r. 121 + r. 122 + r. 136 + r. 139 + r. 140	101	10 397 267	10 304 885
B.I.	Dlhodobé záväzky súčet (r. 103 + r. 107 až r. 117)	102	5 718	5 271
B.I.1.	Dlhodobé záväzky z obchodného styku súčet (r. 104 až r. 106)	103	0	0
	1.0. Záväzky z obchodného styku voči prepojeným účtovným jednotkám (321A, 475A, 476A)	104		

DIČ: 2022393021

IČO: 36785237

Súvaha Úč POD 1-01

Ozna- čenie a	STRANA PASÍV b	Číslo riadku c	Bežné účtovné obdobie 4	Bezprostredne predchádzajúce účtovné obdobie 5
i.b.	Závazky z obchodného styku v rámci podielovej účasti okrem záväzkov voči prepojeným účtovným jednotkám (321A, 475A, 476A)	105		
1.c.	Ostatné záväzky z obchodného styku (321A, 475A, 476A)	106		
2.	Čistá hodnota zákazky (316A)	107		
3.	Ostatné záväzky voči prepojeným účtovným jednotkám (471A, 47XA)	108		
4.	Ostatné záväzky v rámci podielovej účasti okrem záväzkov voči prepojeným účtovným jednotkám (471A, 47XA)	109		
5.	Ostatné dlhodobé záväzky (479A, 47XA)	110		1 268
6.	Dlhodobé prijaté preddavky (475A)	111		
7.	Dlhodobé zmenky na úhradu (478A)	112		
8.	Vydané dlhopisy (473A/-/255A)	113		
9.	Záväzky zo sociálneho fondu (472)	114	5 718	4 003
10.	Iné dlhodobé záväzky (336A, 372A, 474A, 47XA)	115		
11.	Dlhodobé záväzky z derivátových operácií (373A, 377A)	116		
12.	Odložený daňový záväzok (481A)	117		
B.II.	Dlhodobé rezervy r. 119 + r. 120	118	0	0
B.II.1.	Zákonné rezervy (451A)	119		
2.	Ostatné rezervy (459A, 45XA)	120		
B.III.	Dlhodobé bankové úvery (461A, 46XA)	121		
B.IV.	Krátkodobé záväzky súčet (r. 123 + r. 127 až r. 135)	122	10 190 151	4 789 382
B.IV.1.	Záväzky z obchodného styku súčet (r.124 až r. 126)	123	10 098 405	4 626 957
1.a.	Záväzky z obchodného styku voči prepojeným účtovným jednotkám (321A, 322A, 324A, 325A, 326A, 32XA, 475A, 476A, 478A, 47XA)	124	9 612 430	4 615 161
1.b.	Záväzky z obchodného styku v rámci podielovej účasti okrem záväzkov voči prepojeným účtovným jednotkám (321A, 322A, 324A, 325A, 326A, 32XA, 475A, 476A, 478A, 47XA)	125		
1.c.	Ostatné záväzky z obchodného styku (321A, 322A, 324A, 325A, 326A, 32XA, 475A, 476A, 478A, 47XA)	126	485 975	11 796
2.	Čistá hodnota zákazky (316A)	127		
3.	Ostatné záväzky voči prepojeným účtovným jednotkám (361A, 36XA, 471A, 47XA)	128		

DIČ: 2022393021

IČO: 36785237

Súvaha Úč POD 1-01

Ozna- čenie a	STRANA PASÍV b	Číslo riadku c	Bežné účtovné obdobie 4	Bezprostredne predchádzajúce účtovné obdobie 5
4.	Ostatné záväzky v rámci podielovej účasti okrem záväzkov voči prepojeným účtovným jednotkám (361 A, 36XA, 471 A, 47XA)	129		
5.	Záväzky voči spoločníkom a združeniu (364, 365, 366, 367, 368, 398A, 478A, 479A)	130		
6.	Záväzky voči zamestnancom (331, 333, 33X, 479A)	131	284	937
7.	Záväzky zo sociálneho poistenia (336A)	132		
8.	Daňové záväzky a dotácie (341, 342, 343, 345, 346, 347, 34X)	133	91 431	134 695
9.	Záväzky z derivátových operácií (373A, 377A)	134		
10.	Iné záväzky (372A, 379A, 474A, 475A, 479A, 47XA)	135	31	26 793
B.V.	Krátkodobé rezervy r. 137 + r. 138	136	201 398	99 701
B.V.1.	Zákonné rezervy (323A, 451A)	137	93 218	80 243
2.	Ostatné rezervy (323A, 32X, 459A, 45XA)	138	108 180	19 458
B.VI.	Bežné bankové úvery (221A, 231, 232, 23X, 461A, 46XA)	139		5 410 531
B.VII.	Krátkodobé finančné výpomoci (241, 249, 24X, 473A, /- /255A)	140		
C.	Časové rozlíšenie súčet (r. 142 až r. 145)	141	0	0
C.1.	Výdavky budúcich období dlhodobé (383A)	142		
2.	Výdavky budúcich období krátkodobé (383A)	143		
3.	Výnosy budúcich období dlhodobé (384A)	144		
4.	Výnosy budúcich období krátkodobé (384A)	145		

DIČ: 2022393021

IČO: 36785237

Výkaz ziskov a strát Úč POD 2-01

Ozna- čenie a	Text b	Číslo riadku c	Skutočnosť	
			bežné účtovné obdobie	bezprostredne predchádzajúce účtovné obdobie
			1	2
*	Čistý obrat (časť účt. tr. 6 podľa zákona)	01	32 071 175	
∞	Výnosy z hospodárskej činnosti spolu súčet (r. 03 až r. 09)	02	32 069 246	34 103 765
I.	Tržby z predaja tovaru (604, 607)	03	4 100 098	7 894 449
II.	Tržby z predaja vlastných výrobkov (601)	04	26 568 963	25 368 077
III.	Tržby z predaja služieb (602, 606)	05	93 620	117 986
IV.	Zmeny stavu vnútroorganizačných zásob (+/-) (účtovná skupina 61)	06	431 112	-546 909
V.	Aktívacia (účtovná skupina 62)	07		
VI.	Tržby z predaja dlhodobého nehmotného majetku, dlhodobého hmotného majetku a materiálu (641, 642)	08	85 147	727 767
VII.	Ostatné výnosy z hospodárskej činnosti (644, 645, 646, 648, 655, 657)	09	790 306	542 395
∞	Náklady na hospodársku činnosť spolu r. 11 + r. 12 + r. 13 + r. 14 + r. 15 + r. 20 + r. 21 + r. 24 + r. 25 + r. 26	10	31 037 643	34 212 143
A.	Náklady vynaložené na obstaranie predaného tovaru (504, 507)	11	3 875 040	7 607 390
B.	Spotreba materiálu, energie a ostatných neskladovateľných dodávok (501, 502, 503)	12	24 874 556	23 218 355
C.	Opravné položky k zásobám (+/-) (505)	13	-99 888	-974 114
D.	Služby (účtovná skupina 51)	14	945 319	1 022 777
E.	Osobné náklady súčet (r. 16 až r. 19)	15	1 115 962	1 034 497
E.1.	Mzdové náklady (521, 522)	16	854 694	700 515
2.	Odmeny členom orgánov spoločnosti a družstva (523)	17		
3.	Náklady na sociálne poistenie (524, 525, 526)	18	200 780	187 087
4.	Sociálne náklady (527, 528)	19	60 488	146 895
F.	Dane a poplatky (účtovná skupina 53)	20	38 472	39 453
G.	Odpisy a opravné položky k dlhodobému nehmotnému majetku a dlhodobému hmotnému majetku (r. 22 + r. 23)	21	225 503	521 753
G.1.	Odpisy dlhodobého nehmotného majetku a dlhodobého hmotného majetku (551)	22	225 503	521 753
2.	Opravné položky k dlhodobému nehmotnému majetku a dlhodobému hmotnému majetku (+/-) (553)	23		

DIČ: 2022393021

IČO: 36785237

Výkaz ziskov a strát Úč POD 2-01

Označenie a	Text b	Číslo riadku c	Skutočnosť	
			bežné účtovné obdobie	bezprostredne predchádzajúce účtovné obdobie
			1	2
H.	Zostatková cena predaného dlhodobého majetku a predaného materiálu (541, 542)	24	43 690	1 363 086
I.	Opravné položky k pohľadávkam (+/-) (547)	25		342 759
J.	Ostatné náklady na hospodársku činnosť (543, 544, 545, 546, 548, 549, 555, 557)	26	18 989	36 187
***	Výsledok hospodárenia z hospodárskej činnosti (+/-) (r. 02 - r. 10)	27	1 031 603	-108 378
*	Pridaná hodnota (r. 03 + r. 04 + r. 05 + r. 06 + r. 07) - (r. 11 + r. 12 + r. 13 + r. 14)	28	1 598 766	1 959 195
**	Výnosy z finančnej činnosti spolu r. 30 + r. 31 + r. 35 + r. 39 + r. 42 + r. 43 + r. 44	29	1 930	15
VIII.	Tržby z predaja cenných papierov a podielov (661)	30		
IX.	Výnosy z dlhodobého finančného majetku súčet (r. 32 až r. 34)	31	0	0
IX.1.	Výnosy z cenných papierov a podielov od prepojených účtovných jednotiek (665A)	32		
2.	Výnosy z cenných papierov a podielov v podielovej účasti okrem výnosov prepojených účtovných jednotiek (665A)	33		
3.	Ostatné výnosy z cenných papierov a podielov (665A)	34		
X.	Výnosy z krátkodobého finančného majetku súčet (r. 36 až r. 38)	35	0	0
X.1.	Výnosy z krátkodobého finančného majetku od prepojených účtovných jednotiek (666A)	36		
2.	Výnosy z krátkodobého finančného majetku v podielovej účasti okrem výnosov prepojených účtovných jednotiek (666A)	37		
3.	Ostatné výnosy z krátkodobého finančného majetku (666A)	38		
XI.	Výnosové úroky (r. 40 + r. 41)	39	85	1
XI.1.	Výnosové úroky od prepojených účtovných jednotiek (662A)	40		
2.	Ostatné výnosové úroky (662A)	41	85	1
XII.	Kurzové zisky (663)	42	1 844	13
XIII.	Výnosy z precenenia cenných papierov a výnosy z derivátových operácií (664, 667)	43		
XIV.	Ostatné výnosy z finančnej činnosti (668)	44	1	1
**	Náklady na finančnú činnosť spolu r. 46 + r. 47 + r. 48 + r. 49 + r. 52 + r. 53 + r. 54	45	60 277	162 037
K.	Predané cenné papiere a podiely (561)	46		
L.	Náklady na krátkodobý finančný majetok (566)	47		
M.	Opravné položky k finančnému majetku (+/-) (565)	48		

DIČ: 2022393021

IČO: 36785237

Výkaz ziskov a strát Úč POD 2-01

Ozna- čenie a	Text b	Číslo riadku c	Skutočnosť	
			bežné účtovné obdobie	bezprostredne predchádzajúce účtovné obdobie
			1	2
N.	Nákladové úroky (r. 50 + r. 51)	49	12 673	65 037
N.1.	Nákladové úroky pre prepojené účtovné jednotky (562A)	50		
2.	Ostatné nákladové úroky (562A)	51	12 673	65 037
O.	Kurzové straty (563)	52	58	9 538
P ⁺	Náklady na precenenie cenných papierov a náklady na derivátové operácie (564, 567)	53		
Q.	Ostatné náklady na finančnú činnosť (568, 569)	54	47 546	87 462
***	Výsledok hospodárenia z finančnej činnosti (+/-) (r. 29 - r. 45)	55	-58 347	-162 022
****	Výsledok hospodárenia za účtovné obdobie pred zdanením (+/-) (r. 27 + r. 55)	56	973 256	-270 400
R.	Daň z príjmov (r. 58 + r. 59)	57	177 832	16 303
R.1.	Daň z príjmov splatná (591, 595)	58	91 446	3 287
2.	Daň z príjmov odložená (+/-) (592)	59	86 386	13 016
S ₁	Prevod podielov na výsledku hospodárenia spoločníkom (+/- 596)	60		
****	Výsledok hospodárenia za účtovné obdobie po zdanení (+/-) (r. 56 - r. 57 - r. 60)	61	795 424	-286 703

Poznámky Úč POD 3 - 01

IČO 3 6 7 8 5 2 3 7

DIČ 2 0 2 2 3 9 3 0 2 1

A. INFORMÁCIE O ÚČTOVNEJ JEDNOTKE**1. Založenie spoločnosti**

Spoločnosť POSS – SLPC s. r. o. (ďalej len Spoločnosť), bola založená 15.5.2007 a do obchodného registra bola zapísaná 1.6.2007 (Obchodný register Okresného súdu Bratislava I v Bratislave, oddiel s.r.o., vložka 46236/B). Z dôvodu zmeny sídla spoločnosti zaregistrovaného v Obchodnom registri 4.7.2009, bola spoločnosť zaregistrovaná v Obchodnom registri Okresného súdu Trnava, oddiel s.r.o., vložka 24 315/I.

2. Hlavnými činnosťami Spoločnosti sú:

- kúpa tovaru na účely jeho predaja konečnému spotrebiteľovi (maloobchod) v rozsahu voľnej živnosti,
- kúpa tovaru na účely jeho predaja iným prevádzkovateľom živnosti (veľkoobchod) v rozsahu voľnej živnosti,
- skladovanie okrem prevádzkovania verejných skladov
- výroba lisovaných a zvarovaných dielov v rozsahu voľnej živnosti
- výroba pásky delením plochých hutníckych výrobkov
- výroba plechov delením plochých hutníckych výrobkov

3. Počet zamestnancov

Údaje o počte zamestnancov za bežné účtovné obdobie a bezprostredne predchádzajúce účtovné obdobie sú uvedené v nasledujúcom prehľade:

	2014	2013
Priemerný prepočítaný počet zamestnancov	36	36
Stav zamestnancov ku dňu, ku ktorému sa zostavuje účtovná zvierka, z toho:	33	33
počet vedúcich zamestnancov	5	5

4. Údaje o neobmedzenom ručení

Spoločnosť nie je neobmedzene ručiacim spoločníkom v iných spoločnostiach podľa § 56 ods. 5 Obchodného zákonníka.

5. Právny dôvod na zostavenie účtovnej zvierky

Účtovná zvierka Spoločnosti k 31. decembru 2014 je zostavená ako riadna účtovná zvierka podľa § 17 ods. 6 zákona NR SR č. 431/2002 Z. z. o účtovníctve za účtovné obdobie od 1. januára 2014 do 31. decembra 2014.

6. Dátum schválenia účtovnej zvierky za predchádzajúce účtovné obdobie

Účtovná zvierka Spoločnosti k 31. decembru 2013, za predchádzajúce účtovné obdobie, bola schválená valným zhromaždením Spoločnosti 19.6.2014.

7. Zverejnenie účtovnej zvierky za predchádzajúce účtovné obdobie

Účtovná zvierka Spoločnosti k 31. decembru 2013 spolu so správou audítora o overení účtovnej zvierky k 31. decembru 2013 a výročnou správou a dodatkom správy audítora o overení súladu výročnej správy s účtovnou zvierkou bola uložená do registra účtovných zvierok 13. mája 2014.

8. Schválenie audítora

Valné zhromaždenie 19.6.2014 schválilo spoločnosť KPMG Slovensko ako audítora na overenie účtovnej zvierky za účtovné obdobie od 1. januára 2014 do 31. decembra 2014.

B. INFORMÁCIE O ORGÁNOCH ÚČTOVNEJ JEDNOTKY

Konateľ

Min Suk Kwon

Poznámky Úč POD 3 - 01

IČO 3 6 7 8 5 2 3 7

DIČ 2 0 2 2 3 9 3 0 2 1

C. INFORMÁCIE O SPOLOČNÍKOCH ÚČTOVNEJ JEDNOTKY

Štruktúra spoločníkov k 31. decembru 2014 je takáto:

Spoločník, akcionár	Výška podielu na základnom imaní		Podiel na hlasovacích právach	Iný podiel na ostatných položkách VI ako na ZI
	absolútne	v %	v %	v %
a	b	c	d	e
Samsung C&T Corporation	2 593 441	50	50	-
POSCO	1 557 293	30	30	-
Samsung C&T Deutschland GmbH	1 039 136	20	20	-
Spolu	5 189 870	100	100	-

D. INFORMÁCIE O KONSOLIDOVANOM CELKU

Spoločnosť sa zahŕňa do konsolidovanej účtovnej závierky spoločnosti Samsung C & T Corporation, 1321-20 Seocho 2-Dong, Seocho-Gu, Soul 137-956, Kórejská Republika. Túto konsolidovanú účtovnú závierku je možné dostať priamo v sídle uvedenej spoločnosti.

Poznámky Úč POD 3 - 01

IČO

3	6	7	8	5	2	3	7
---	---	---	---	---	---	---	---

DIČ

2	0	2	2	3	9	3	0	2	1
---	---	---	---	---	---	---	---	---	---

E. INFORMÁCIE O ÚČTOVNÝCH ZÁSADÁCH A ÚČTOVNÝCH METÓDACH**(a) Východiská pre zostavenie účtovnej závierky**

Účtovná závierka bola zostavená za predpokladu, že Spoločnosť bude nepretržite pokračovať vo svojej činnosti (going concern).

Účtovné metódy a všeobecné účtovné zásady boli účtovnou jednotkou konzistentne aplikované. K 31. decembru 2014 sa zmenila štruktúra súvahy a výkazu ziskov a strát. Zmena si vyžiadala aj preradenie položiek v súvahe a výkaze ziskov a strát za predchádzajúce účtovné obdobie podľa novej štruktúry výkazov.

Zmena nemala žiadny vplyv na výsledok hospodárenia bežného účtovného obdobia, ani na výsledok hospodárenia minulých rokov.

V účtovnom období 2014 Spoločnosť nevykonala žiadne opravy významných chýb minulých účtovných období.

(b) Dlhodobý nehmotný majetok a dlhodobý hmotný majetok

Dlhodobý majetok nakupovaný sa oceňuje obstarávacou cenou, ktorá zahŕňa cenu obstarania a náklady súvisiace s obstaraním (clo, prepravu, montáž, poisťné a pod.).

Súčasťou obstarávacej ceny dlhodobého hmotného majetku nie sú úroky z cudzích zdrojov ani realizované kurzové rozdiely, ktoré vznikli do momentu uvedenia dlhodobého majetku do používania.

Súčasťou obstarávacej ceny dlhodobého nehmotného majetku nie sú úroky z cudzích zdrojov, ktoré vznikli do momentu zaradenia dlhodobého nehmotného majetku do používania.

Dlhodobý majetok vytvorený vlastnou činnosťou sa oceňuje vlastnými nákladmi. Vlastnými nákladmi sú všetky priame náklady vynaložené na výrobu alebo inú činnosť a nepriame náklady, ktoré sa vzťahujú na výrobu alebo inú činnosť.

Náklady na výskum sa neaktivujú, účtujú sa do nákladov účtovného obdobia, v ktorom vznikli. Náklady na vývoj sa účtujú do obdobia, v ktorom vznikli, ale tie náklady na vývoj, ktoré sa vzťahujú na jasne definovaný výrobok alebo proces, pri ktorých je možné preukázať technickú realizovateľnosť a možnosť predaja a spoločnosť má dostatočné zdroje na dokončenie projektu, jeho predaj alebo na vnútorné využitie jeho výsledkov, sa aktivujú, a to vo výške, ktorá je pravdepodobná, že sa získa späť z budúcich ekonomických úžitkov.

Aktivované náklady na vývoj sa odpisujú počas maximálne 5 rokov, a to v tých účtovných obdobiach, v ktorých sa očakáva predaj produktu alebo využívanie procesu. Ak sa zníži ich hodnota, odpisujú sa na sumu, ktorá je pravdepodobná, že sa získa späť z budúcich ekonomických úžitkov.

Odpisy dlhodobého nehmotného majetku sú stanovené vychádzajúc z predpokladanej doby jeho používania a predpokladaného priebehu jeho opotrebenia. Odpisovať sa začína prvým dňom mesiaca nasledujúceho po uvedení dlhodobého majetku do používania. Drobný dlhodobý nehmotný majetok, ktorého obstarávacia cena (resp. vlastné náklady) je 2 400 EUR a nižšia, sa odpisuje jednorazovo pri uvedení do používania. Predpokladaná doba používania, metóda odpisovania a odpisová sadzba sú uvedené v nasledujúcej tabuľke:

	Predpokladaná doba používania v rokoch	Metóda odpisovania	Ročná odpisová sadzba v %
Softvér	5	lineárna	20
Drobný dlhodobý nehmotný majetok	1	jednorazový odpis	100

Odpisy dlhodobého hmotného majetku sú stanovené vychádzajúc z predpokladanej doby jeho používania a predpokladaného priebehu jeho opotrebenia. Odpisovať sa začína prvým dňom mesiaca nasledujúceho po uvedení dlhodobého majetku do používania. Drobný dlhodobý hmotný majetok, ktorého obstarávacia cena (resp. vlastné náklady) je 1 700 EUR a nižšia, sa odpisuje jednorazovo pri uvedení do používania. Pozemky sa neodpisujú. Predpokladaná doba používania, metóda odpisovania a odpisová sadzba sú uvedené v nasledujúcej tabuľke:

	Predpokladaná doba používania v rokoch	Metóda odpisovania	Ročná odpisová sadzba v %
Stavby	40	lineárna	2,5
Stroje, prístroje a zariadenia	4-10	lineárna	10-25
Dopravné prostriedky	3	lineárna	33,33
Drobný dlhodobý hmotný majetok	rôzna	jednorazový odpis	100

Poznámky Úč POD 3 - 01

IČO

3	6	7	8	5	2	3	7
---	---	---	---	---	---	---	---

DIČ

2	0	2	2	3	9	3	0	2	1
---	---	---	---	---	---	---	---	---	---

(c) Zásoby

Zásoby sa oceňujú nižšou z nasledujúcich hodnôt: obstarávacou cenou (nakupované zásoby) alebo vlastnými nákladmi (zásoby vytvorené vlastnou činnosťou) alebo čistou realizačnou hodnotou.

Obstarávacía cena zahŕňa cenu zásob a náklady súvisiace s obstaraním (clo, prepravu, poistné, provízie, skonto a pod.). Úroky z cudzích zdrojov nie sú súčasťou obstarávacej ceny. Nakupované zásoby sa oceňujú váženým aritmetickým priemerom z obstarávacích cien.

Vlastné náklady zahŕňajú priame náklady (priamy materiál, priame mzdy a ostatné priame náklady) a časť nepriamych nákladov bezprostredne súvisiacich s vytvorením zásob vlastnou činnosťou (výrobná réžia). Výrobná réžia sa do vlastných nákladov zahŕňa v závislosti od stupňa rozpracovanosti týchto zásob. Správna réžia a odbytové náklady nie sú súčasťou vlastných nákladov. Súčasťou vlastných nákladov nie sú úroky z cudzích zdrojov.

Čistá realizačná hodnota je predpokladaná predajná cena znížená o predpokladané náklady na ich dokončenie a o predpokladané náklady súvisiace s ich predajom.

Zníženie hodnoty zásob sa zohľadňuje vytvorením opravnej položky.

(d) Pohľadávky

Pohľadávky pri ich vzniku sa oceňujú ich menovitou hodnotou: postúpené pohľadávky a pohľadávky nadobudnuté vkladom do základného imania sa oceňujú obstarávacou cenou vrátane nákladov súvisiacich s obstaraním. Toto ocenenie sa znižuje o pochybné a nevyužiteľné pohľadávky.

(e) Peňažné prostriedky a ceniny

Peňažné prostriedky a ceniny sa oceňujú ich menovitou hodnotou. Zníženie ich hodnoty sa vyjadruje opravnou položkou.

(f) Náklady budúcich období a príjmy budúcich období

Náklady budúcich období a príjmy budúcich období sa vykazujú vo výške, ktorá je potrebná na dodržanie zásady vecnej a časovej súvislosti s účtovným obdobím.

(g) Rezervy

Rezervy sú záväzky s neurčitým časovým vymedzením alebo výškou; tvoria sa na krytie známych rizík alebo strát z podnikania. Oceňujú sa v očakávanej výške záväzku.

(h) Záväzky

Záväzky pri ich vzniku sa oceňujú menovitou hodnotou. Záväzky pri ich prevzatí sa oceňujú obstarávacou cenou. Ak sa pri inventarizácii zistí, že suma záväzkov je iná ako ich výška v účtovníctve, uvedú sa záväzky v účtovníctve a v účtovnej závierke v tomto zistenom ocenení.

(i) Odložené dane

Odložené dane (odložená daňová pohľadávka a odložený daňový záväzok) sa vzťahujú na:

- dočasné rozdiely medzi účtovnou hodnotou majetku a účtovnou hodnotou záväzkov vykázanou v súvahe a ich daňovou základňou,
- možnosť umorovať daňovú stratu v budúcnosti, ktorou sa rozumie možnosť odpočítať daňovú stratu od základu dane v budúcnosti,
- možnosť previesť nevyužitú daňovú odpočty a iné daňové nároky do budúcich období.

(j) Výdavky budúcich období a výnosy budúcich období

Výdavky budúcich období a výnosy budúcich období sa vykazujú vo výške, ktorá je potrebná na dodržanie zásady vecnej a časovej súvislosti s účtovným obdobím.

(k) Prenájom (lízing)

Majetok prenajatý na základe operatívneho prenájmu vykazuje ako svoj majetok jeho vlastník, nie nájomca.

Finančný prenájom je obstaranie dlhodobého hmotného majetku na základe nájomnej zmluvy s dojednaným právom kúpy prenajatej veci za dohodnuté platby počas dohodnutej doby nájmu. Majetok prenajatý formou finančného prenájmu vykazuje ako svoj majetok a odpisuje ho jeho nájomca, nie vlastník.

Príjatie majetku nájomcom sa v účtovníctve nájomcu účtuje v deň prijatia majetku na ľarchu príslušného účtu majetku so súvzťažným zápisom v prospech účtu 474 – Záväzky z nájmu vo výške dohodnutých platieb zníženými o nerealizované finančné náklady.

Súčasťou dohodnutých platieb je aj kúpna cena, za ktorú na konci dohodnutej doby finančného prenájmu prechádza vlastnícke právo k prenajatému majetku z prenajímateľa na nájomcu. Dohodnutá doba nájmu je najmenej 60% doby

Poznámky Úč POD 3 - 01

IČO

3	6	7	8	5	2	3	7
---	---	---	---	---	---	---	---

DIČ

2	0	2	2	3	9	3	0	2	1
---	---	---	---	---	---	---	---	---	---

odpisovania podľa daňových predpisov, minimálne však 3 roky. Platba nájomného je alokovaná medzi splátku istiny a finančné náklady, vypočítané metódou efektívnej úrokovej miery. Finančné náklady sa účtujú na ľarchu účtu 562 – Úroky.

(l) Cudzia mena

Majetok a záväzky vyjadrené v cudzej mene sa ku dňu uskutočnenia účtovného prípadu prepočítavajú na menu euro referenčným výmenným kurzom určeným a vyhláseným Európskou centrálnou bankou alebo Národnou bankou Slovenska v deň predchádzajúci dňu uskutočnenia účtovného prípadu.

Na ocenenie prírastku cudzej meny nakúpenej za euro sa použije kurz, za ktorý bola táto cudzia mena nakúpená.

Na úbytok rovnakej cudzej meny v hotovosti alebo z devízového účtu sa na prepočet cudzej meny na eurá použije referenčný výmenný kurz určený a vyhlásený Európskou centrálnou bankou alebo Národnou bankou Slovenska v deň predchádzajúci dňu uskutočnenia účtovného prípadu.

Majetok a záväzky vyjadrené v cudzej mene (okrem prijatých a poskytnutých preddavkov) sa ku dňu, ku ktorému sa zostavuje účtovná závierka, prepočítavajú na menu euro referenčným výmenným kurzom určeným a vyhláseným Európskou centrálnou bankou alebo Národnou bankou Slovenska v deň, ku ktorému sa zostavuje účtovná závierka, a účtujú sa s vplyvom na výsledok hospodárenia.

Prijaté a poskytnuté preddavky v cudzej mene prostredníctvom účtu vedeného v tejto cudzej mene sa prepočítavajú na menu euro referenčným výmenným kurzom určeným a vyhláseným Európskou centrálnou bankou alebo Národnou bankou Slovenska v deň predchádzajúci dňu uskutočnenia účtovného prípadu. Ku dňu, ku ktorému sa zostavuje účtovná závierka, sa už neprepočítavajú.

Prijaté a poskytnuté preddavky v cudzej mene na účet zriadený v eurách a z účtu zriadeného v eurách sa prepočítavajú na menu euro kurzom, za ktorý boli tieto hodnoty nakúpené alebo predané.

(m) Výnosy

Tržby za vlastné výkony a tovar neobsahujú daň z pridanej hodnoty. Sú tiež znížené o zľavy a zrážky (rabaty, bonusy, skontá, dobropisy a pod.), bez ohľadu na to, či zákazník mal vopred na zľavu nárok, alebo či ide o dodatočne uznanú zľavu.

Poznámky Úč POD 3 - 01

IČO 3 6 7 8 5 2 3 7

DIČ 2 0 2 2 3 9 3 0 2 1

F. INFORMÁCIE O ÚDAJOCH NA STRANE AKTÍV SÚVAHY**1. Dlhodobý nehmotný majetok a dlhodobý hmotný majetok**

Prehľad o pohybe dlhodobého nehmotného majetku a dlhodobého hmotného majetku od 1. januára 2014 do 31. decembra 2014 a za porovnateľné obdobie od 1. januára 2013 do 31. decembra 2013 je uvedený v tabuľkách na stranách 17 až 20.

Na pozemok a budovy v zostatkovej cene 5 190 964 EUR k 31. decembru 2014 bolo zriadené záložné právo v prospech banky ING Bank na zabezpečenie krátkodobého úveru vo výške 5 000 000 EUR poskytnutého formou povoleného prečerpania účtu, viď časť G.5.

Údaje o záložných právach k dlhodobému hmotnému majetku sú uvedené v nasledujúcom prehľade:

Dlhodobý hmotný majetok	Hodnota za bežné účtovné obdobie
Dlhodobý hmotný majetok, na ktorý je zriadené záložné právo	5 190 964

Spoločnosť má v nájme jeden kopírovací stroj formou operatívneho nájmu. Spoločnosť mala tiež v nájme 2 osobné autá v obstarávacej cene 60 799 EUR (zostatková cena k 31. decembru 2014: 758 EUR) formou finančného prenájmu. K 31. decembru 2014 boli záväzky z finančného prenájmu splatené.

Dlhodobý hmotný majetok je poistený pre prípad škôd spôsobených krádežou a živelnou pohromou až do výšky 8 605 tis. EUR (2013: 8 605 tis. EUR).

POSS - SLPC, s.r.o.

Prehľad o pohybe dlhodobého nehmotného majetku

31.12.2014

Dlhodobý nehmotný majetok	Bežné účtovné obdobie									
	a	b	c	d	e	f	g	h	i	
	Prvotné ocenenie	Aktivované náklady na vývoj	Softvér	Oceniteľné práva	Goodwill	Ostatný dlhodobý nehmotný majetok	Obstarávaný dlhodobý nehmotný majetok	Poskytnuté preddavky na dlhodobý nehmotný majetok	Spotu	
Stav na začiatku účtovného obdobia	0	62 912	0	0	0	0	0	0	0	62 912
Prírastky	0	0	0	0	0	0	0	0	0	0
Úbytky	0	0	0	0	0	0	0	0	0	0
Presuny	0	0	0	0	0	0	0	0	0	0
Stav na konci účtovného obdobia	0	62 912	0	0	0	0	0	0	0	62 912
Oprávky										
Stav na začiatku účtovného obdobia	0	62 912	0	0	0	0	0	0	0	62 912
Prírastky	0	0	0	0	0	0	0	0	0	0
Úbytky	0	0	0	0	0	0	0	0	0	0
Presuny	0	0	0	0	0	0	0	0	0	0
Stav na konci účtovného obdobia	0	62 912	0	0	0	0	0	0	0	62 912
Opravné položky										
Stav na začiatku účtovného obdobia	0	0	0	0	0	0	0	0	0	0
Prírastky	0	0	0	0	0	0	0	0	0	0
Úbytky	0	0	0	0	0	0	0	0	0	0
Presuny	0	0	0	0	0	0	0	0	0	0
Stav na konci účtovného obdobia	0	0	0	0	0	0	0	0	0	0
Zostatková hodnota										
Stav na začiatku účtovného obdobia	0	0	0	0	0	0	0	0	0	0
Stav na konci účtovného obdobia	0	0	0	0	0	0	0	0	0	0

3	6	7	8	5	2	3	7
---	---	---	---	---	---	---	---

2	0	2	2	3	9	3	0	2	1
---	---	---	---	---	---	---	---	---	---

POSS - SLPC s. r. o.

Prehľad o pohybe dlhodobého nehmotného majetku

31.12.2013

Dlhodobý nehmotný majetok	Bezprostredne predchádzajúce účtovné obdobie								
	a	b	c	d	e	f	g	h	i
	Prvotné ocenenie	Aktivované náklady na vývoj	Softvér	Oceniteľné práva	Goodwill	Ostatný dlhodobý nehmotný majetok	Obstarávaný dlhodobý nehmotný majetok	Poskytnuté preddavky na dlhodobý nehmotný majetok	Spolu
Stav na začiatku účtovného obdobia	0	62 912	0	0	0	0	0	0	62 912
Prírastky	0	0	0	0	0	0	0	0	0
Úbytky	0	0	0	0	0	0	0	0	0
Presuny	0	0	0	0	0	0	0	0	0
Stav na konci účtovného obdobia	0	62 912	0	0	0	0	0	0	62 912
Oprávky									
Stav na začiatku účtovného obdobia	0	49 760	0	0	0	0	0	0	49 760
Prírastky	0	13 152	0	0	0	0	0	0	13 152
Úbytky	0	0	0	0	0	0	0	0	0
Presuny	0	0	0	0	0	0	0	0	0
Stav na konci účtovného obdobia	0	62 913	0	0	0	0	0	0	62 913
Opravné položky									
Stav na začiatku účtovného obdobia	0	0	0	0	0	0	0	0	0
Prírastky	0	0	0	0	0	0	0	0	0
Úbytky	0	0	0	0	0	0	0	0	0
Presuny	0	0	0	0	0	0	0	0	0
Stav na konci účtovného obdobia	0	0	0	0	0	0	0	0	0
Zostatková hodnota									
Stav na začiatku účtovného obdobia	0	13 152	0	0	0	0	0	0	13 152
Stav na konci účtovného obdobia	0	0	0	0	0	0	0	0	0

POSS - SLPC, s.r.o.

Prehľad o pohybe dlhodobého hmotného majetku

31.12.2014

Dlhodobý hmotný majetok	Bežné účtovné obdobie											
	a	b	c	d	e	f	g	h	i	j		
	Pozemky	Stavby	Samostatné hnuteľné veci a súbory hnuteľných vecí	Pestovateľské celky trvalých porastov	Základné stádo a ťažné zvieratá	Ostatný dlhodobý hmotný majetok	Obstarávaný dlhodobý hmotný majetok	Poskytnuté preddavky na dlhodobý hmotný majetok	Spolu			
Prvotné ocenenie												
Stav na začiatku účtovného obdobia	298 505	6 336 304	2 049 793	0	0	0	0	0	0	0	0	8 684 602
Prírastky	0	0	34 723	0	0	0	0	0	0	731	0	35 454
Úbytky	0	0	0	0	0	0	0	0	0	0	0	0
Presuny	0	0	0	0	0	0	0	0	0	0	0	0
Stav na konci účtovného obdobia	298 505	6 336 304	2 084 516	0	0	0	0	0	0	731	0	8 720 056
Oprávky												
Stav na začiatku účtovného obdobia	0	989 612	1 982 830	0	0	0	0	0	0	0	0	2 972 442
Prírastky	0	155 729	69 774	0	0	0	0	0	0	0	0	225 503
Úbytky	0	0	0	0	0	0	0	0	0	0	0	0
Presuny	0	0	0	0	0	0	0	0	0	0	0	0
Stav na konci účtovného obdobia	0	1 145 341	2 052 604	0	0	0	0	0	0	0	0	3 197 945
Opravné položky												
Stav na začiatku účtovného obdobia	0	0	0	0	0	0	0	0	0	0	0	0
Prírastky	0	0	0	0	0	0	0	0	0	0	0	0
Úbytky	0	0	0	0	0	0	0	0	0	0	0	0
Presuny	0	0	0	0	0	0	0	0	0	0	0	0
Stav na konci účtovného obdobia	0	0	0	0	0	0	0	0	0	0	0	0
Zostatková hodnota												
Stav na začiatku účtovného obdobia	298 505	5 346 692	66 963	0	0	0	0	0	0	0	0	5 712 160
Stav na konci účtovného obdobia	298 505	5 190 963	31 911	0	0	0	0	0	0	731	0	5 522 111

3	6	7	8	5	2	3	7
---	---	---	---	---	---	---	---

2	0	2	2	3	9	3	0	2	1
---	---	---	---	---	---	---	---	---	---

POSS - SLPC s. r. o.

Prehľad o pohybe dlhodobého hmotného majetku

31.12.2013

Dlhodobý hmotný majetok	Bezprostredne predchádzajúce účtovné obdobie									
	a	b	c	d	e	f	g	h	i	j
	Pozemky	Stavby	Samostatné hmuteľné veci a súborné hmuteľných vecí	Pestovateľské celky trvalých porastov	Základné stádo a ťažné zvieratá	Ostatný dlhodobý hmotný majetok	Obstarávaný dlhodobý hmotný majetok	Poskytnuté preddávky na dlhodobý hmotný majetok	Spolu	
Prvotné ocenenie										
Stav na začiatku účtovného obdobia	298 505	6 336 304	2 049 793	0	0	0	0	0	0	8 684 602
Prírastky										0
Úbytky										0
Presuny										0
Stav na konci účtovného obdobia	298 505	6 336 304	2 049 793	0	0	0	0	0	0	8 684 602
Opravy										
Stav na začiatku účtovného obdobia		833 882	1 629 959	0	0	0	0	0	0	2 463 841
Prírastky		155 729	352 871							508 601
Úbytky										0
Presuny										0
Stav na konci účtovného obdobia	0	989 612	1 982 830	0	0	0	0	0	0	2 972 442
Opravné položky										
Stav na začiatku účtovného obdobia	0	0	0	0	0	0	0	0	0	0
Prírastky										0
Úbytky										0
Presuny										0
Stav na konci účtovného obdobia	0	0	0	0	0	0	0	0	0	0
Zostatková hodnota										
Stav na začiatku účtovného obdobia	298 505	5 502 422	419 835	0	0	0	0	0	0	6 220 762
Stav na konci účtovného obdobia	298 505	5 346 692	66 963	0	0	0	0	0	0	5 712 160

Poznámky Úč POD 3 - 01

IČO 3 6 7 8 5 2 3 7

DIČ 2 0 2 2 3 9 3 0 2 1

2. Zásoby

Vývoj opravnej položky v priebehu účtovného obdobia je uvedený v nasledujúcom prehľade:

Zásoby	Bežné účtovné obdobie (rok 2014)				
	Stav opravnej položky k 1.1.2014	Tvorba opravnej položky	Zúčtovanie opravnej položky z dôvodu zániku opodstatnenosti	Zúčtovanie opravnej položky z dôvodu vyradenia majetku z účtovníctva	Stav opravnej položky k 31.12.2014
a	b	c	d	e	f
Materiál	211 866	107 105	113 413	98 453	107 105
Nedokončená výroba a polotovary vlastnej výroby	0	0	0	0	0
Výrobky	3 429	40 577	3 429	0	40 577
Zvieratá	0	0	0	0	0
Tovar	38	4 911	38	0	4 911
Nehnutelnosť na predaj	0	0	0	0	0
Preddavky na poskytnuté zásoby	0	0	0	0	0
Zásoby spolu	215 333	152 593	116 880	98 453	152 593

Zníženie úžitkovej hodnoty zásob bolo zohľadnené vytvorením opravnej položky. Úžitková hodnota zásob sa znížila predovšetkým v dôsledku zmeny výrobného sortimentu, nadmernosti zásob a zníženia predajných cien.

V prospech banky VÚB a.s. bolo zriadené záložné právo na zásoby spoločnosti na zabezpečenie krátkodobého úveru vo výške 6 500 000 EUR poskytnutého formou povoleného prečerpania účtu, viď časť G.5.

Zásoby	Hodnota za bežné účtovné obdobie
Zásoby, na ktoré je zriadené záložné právo	3 450 261

Poznámky Úč POD 3 - 01

IČO 3 6 7 8 5 2 3 7

DIČ 2 0 2 2 3 9 3 0 2 1

3. Pohľadávky

Vývoj opravnej položky v priebehu účtovného obdobia je zobrazený v nasledujúcom prehľade:

Pohľadávky	Bežné účtovné obdobie (rok 2014)				
	Stav opravnej položky k 1.1.2014	Tvorba opravnej položky	Zúčtovanie opravnej položky z dôvodu zániku opodstatnenosti	Zúčtovanie opravnej položky z dôvodu vyradenia majetku z účtovníctva	Stav opravnej položky k 31.12.2014
a	b	c	d	e	f
Pohľadávky z obchodného styku	342 759	0	0	0	342 759
Pohľadávky voči dcérskej účtovnej jednotke a materskej jednotke	0	0	0	0	0
Ostatné pohľadávky v rámci konsolidovaného celku	0	0	0	0	0
Pohľadávky voči spoločníkom, členom a združeniu	0	0	0	0	0
Iné pohľadávky	0	0	0	0	0
Pohľadávky spolu	342 759	0	0	0	342 759

Poznámky Úč POD 3 - 01

IČO 3 6 7 8 5 2 3 7

DIČ 2 0 2 2 3 9 3 0 2 1

Veková štruktúra pohľadávok za bežné účtovné obdobie je uvedená v nasledujúcom prehľade:

Pohľadávky k 31.12.2014	V lehote splatnosti	Po lehote splatnosti	Pohľadávky spolu
a	b	c	d
Dlhodobé pohľadávky			
Pohľadávky z obchodného styku	8 978		8 978
Pohľadávky voči dcérskej účtovnej jednotke a materskej účtovnej jednotke			0
Ostatné pohľadávky v rámci konsolidovaného celku			0
Pohľadávky voči spoločníkom, členom a združeniu			0
Iné pohľadávky			0
Dlhodobé pohľadávky spolu	8 978	0	8 978
Krátkodobé pohľadávky			
Pohľadávky z obchodného styku	1 886 876	424 025	2 310 901
Pohľadávky voči dcérskej účtovnej jednotke a materskej účtovnej jednotke			0
Ostatné pohľadávky v rámci konsolidovaného celku			0
Pohľadávky voči spoločníkom, členom a združeniu			0
Sociálne poistenie			0
Daňové pohľadávky a dotácie	479 514		479 514
Iné pohľadávky	134 394		134 394
Krátkodobé pohľadávky spolu	2 500 784	424 025	2 924 809

Poznámky Úč POD 3 - 01

IČO 3 6 7 8 5 2 3 7

DIČ 2 0 2 2 3 9 3 0 2 1

Veková štruktúra pohľadávok za predchádzajúce účtovné obdobie je uvedená v nasledujúcom prehľade:

Pohľadávky k 31.12.2013	V lehote splatnosti	Po lehote splatnosti	Pohľadávky spolu
a	b	c	d
Dlhodobé pohľadávky			
Pohľadávky z obchodného styku	6 848		6 848
Pohľadávky voči dcérskej účtovnej jednotke a materskej účtovnej jednotke			0
Ostatné pohľadávky v rámci konsolidovaného celku			0
Pohľadávky voči spoločníkom, členom a združeniu			0
Iné pohľadávky			0
Dlhodobé pohľadávky spolu	6 848	0	6 848
Krátkodobé pohľadávky			
Pohľadávky z obchodného styku	4 181 466	917 778	5 099 244
Pohľadávky voči dcérskej účtovnej jednotke a materskej účtovnej jednotke			0
Ostatné pohľadávky v rámci konsolidovaného celku			0
Pohľadávky voči spoločníkom, členom a združeniu			0
Sociálne poistenie			0
Daňové pohľadávky a dotácie	27 288		27 288
Iné pohľadávky	130 325		130 325
Krátkodobé pohľadávky spolu	4 339 079	917 778	5 256 857

Súčasťou tabuliek o vekovej štruktúre pohľadávok za bežné a predchádzajúce účtovné obdobie nie je odložená daňová pohľadávka (účet 481). Informácie o odloženej dani sú uvedené v časti F.4.

V prospech banky VÚB a.s. bolo zriadené záložné právo na pohľadávky spoločnosti na zabezpečenie krátkodobého úveru poskytnutého formou povoleného prečerpania účtu, vid' časť G.5. Maximálna výška záložného práva na pohľadávky predstavuje 6 500 000 Eur.

Informácie o pohľadávkach zabezpečených záložným právom alebo inou formou zabezpečenia sú uvedené v nasledujúcom prehľade:

Opis predmetu záložného práva	Bežné účtovné obdobie (2014)	
	Hodnota predmetu záložného práva	Hodnota pohľadávky
a		
Pohľadávky kryté záložným právom alebo inou formou zabezpečenia	924 468	1 027 187
Hodnota pohľadávok, na ktoré sa zriadilo záložné právo	x	759 889

K 31.12.2014 mala spoločnosť poistené proti insolventnosti pohľadávky z obchodného styku vo výške 1 027 187 EUR, ktoré boli poistené do výšky 90% hodnoty pohľadávky.

Poznámky Úč POD 3 - 01

IČO

3	6	7	8	5	2	3	7
---	---	---	---	---	---	---	---

DIČ

2	0	2	2	3	9	3	0	2	1
---	---	---	---	---	---	---	---	---	---

4. Odložená daňová pohľadávka

Výpočet odloženej daňovej pohľadávky je uvedený v nasledujúcom prehľade:

	31.12.2014	31.12.2013
Dočasné rozdiely medzi účtovnou hodnotou majetku a daňovou základňou, z toho:	411 990	-240 491
– odpočítateľné	-323 973	-489 540
– zdaniteľné	735 963	249 049
Dočasné rozdiely medzi účtovnou hodnotou záväzkov a daňovou základňou, z toho:	-55 250	-19 458
– odpočítateľné	-55 250	-19 458
– zdaniteľné		
Možnosť umorovať daňovú stratu v budúcnosti	-378 531	-504 708
Možnosť previesť nevyužitú daňovú odpočty		
Sadzba dane z príjmov (v %)	22	22
Odložená daňová pohľadávka	<u>4 794</u>	<u>168 225</u>
Uplatnená daňová pohľadávka	<u>4 794</u>	<u>91 180</u>
Zaúčtovaná ako náklad	86 386	13 016
Zaúčtovaná do vlastného imania		
Odložený daňový záväzok	<u>0</u>	<u>0</u>
Zmena odloženého daňového záväzku	0	0
Zaúčtovaná ako náklad	0	0
Zaúčtovaná do vlastného imania		

5. Finančné účty

Ako finančné účty sú vykázané peniaze v pokladnici, účty v bankách a cenné papiere. Účtami v bankách môže Spoločnosť voľne disponovať.

Prehľad jednotlivých položiek finančných účtov:

Názov položky	31. 12. 2014	31. 12. 2013
Pokladnica, ceniny	339	304
Bežné účty v banke alebo v pobočke zahraničnej banky	6 049 915	
Vkladové účty v banke alebo v pobočke zahraničnej banky termínované		
Peniaze na ceste	600	
Spolu	<u>6 050 854</u>	<u>304</u>

Poznámky Úč POD 3 - 01

IČO 3 6 7 8 5 2 3 7

DIČ 2 0 2 2 3 9 3 0 2 1

6. Časové rozlíšenie

Ide o tieto položky:

Opis položky časového rozlíšenia	31. 12. 2014	31. 12. 2013
Náklady budúcich období dlhodobé, z toho:	0	0
Servisné služby		
Náklady budúcich období krátkodobé, z toho:	3 527	7 102
Nájomné		
Ostatné	3 527	7 102
Príjmy budúcich období dlhodobé, z toho:	0	0
Prenájom		
Príjmy budúcich období krátkodobé, z toho:	0	0
Prenájom		
Ostatné		
Spolu	3 527	7 102

Poznámky Úč POD 3 - 01

IČO 3 6 7 8 5 2 3 7

DIČ 2 0 2 2 3 9 3 0 2 1

G. INFORMÁCIE O ÚDAJOCH NA STRANE PASÍV SÚVAHY**1. Vlastné imanie**

Informácie o vlastnom imaní sú uvedené v časti C a P.

2. Rezervy

Prehľad o rezervách za bežné účtovné obdobie je uvedený v nasledujúcom prehľade:

Názov položky	Bežné účtovné obdobie (rok 2014)				
	Stav k 1. 1. 2014	Tvorba	Použitie	Zrušenie	Stav k 31. 12. 2014
a	b	c	d	e	f
Dlhodobé rezervy, z toho:	0	0	0	0	0
Ostatné rezervy dlhodobé					
Záručné opravy	0	0	0	0	0
Odchodné do dôchodku	0	0	0	0	0
Ostatné rezervy dlhodobé spolu	0	0	0	0	0
Krátkodobé rezervy, z toho:	99 701	199 398	93 397	4 304	201 398
Zákonné rezervy krátkodobé					
Mzdy za dovolenku vrátane sociálneho zabezpečenia	14 443	12 923	14 443	0	12 923
Overenie účtovnej závierky a zostavenie daňového priznania	9 560	23 000	7 560	0	25 000
Nevy fakturované dodávky	56 240	55 295	51 936	4 304	55 295
Zákonné rezervy krátkodobé spolu	80 243	91 218	73 939	4 304	93 218
Ostatné rezervy krátkodobé					
Sprostredkovateľské provízie	0	0	0	0	0
Rabat odberateľom	0	0	0	0	0
Odmeny pracovníkom	19 458	55 250	19 458	0	55 250
Odstupné zamestnancom	0	0	0	0	0
Pokuty a penále	0	0	0	0	0
Iné	0	52 930	0	0	52 930
	19 458	108 180	19 458	0	108 180
Nevy fakturované dodávky majetku	0	0	0	0	0
Ostatné rezervy krátkodobé spolu	19 458	108 180	19 458	0	108 180

Poznámky Úč POD 3 - 01

IČO

3	6	7	8	5	2	3	7
---	---	---	---	---	---	---	---

DIČ

2	0	2	2	3	9	3	0	2	1
---	---	---	---	---	---	---	---	---	---

Prehľad o rezervách za predchádzajúce účtovné obdobie je uvedený v nasledujúcom prehľade:

Názov položky	Bezprostredne predchádzajúce účtovné obdobie (rok 2013)				
	Stav k 1.1.2013	Tvorba	Použitie	Zrušenie	Stav k 31.12.2013
a	b	c	d	e	f
Dlhodobé rezervy, z toho:	0	0	0	0	0
Ostatné rezervy dlhodobé					
Záručné opravy	0	0	0	0	0
Odchodné do dôchodku	0	0	0	0	0
Ostatné rezervy dlhodobé spolu	0	0	0	0	0
Krátkodobé rezervy, z toho:	142 052	99 701	142 052	0	99 701
Zákonné rezervy krátkodobé					
Mzdy za dovolenku vrátane sociálneho zabezpečenia	20 368	14 443	20 368	0	14 443
Overenie účtovnej zvierky a zostavenie daňového priznania	11 560	9 560	11 560	0	9 560
Nevy fakturované dodávky	93 187	56 240	93 187	0	56 240
Zákonné rezervy krátkodobé spolu	125 115	80 243	125 115	0	80 243
Ostatné rezervy krátkodobé spolu					
Sprostredkovateľské provízie	0	0	0	0	0
Rabat odberateľom	0	0	0	0	0
Odmeny pracovníkom	16 937	19 458	16 937	0	19 458
Odstupné zamestnancom	0	0	0	0	0
Pokuty a penále	0	0	0	0	0
	16 937	19 458	16 937	0	19 458
Nevy fakturované dodávky majetku	0	0	0	0	0
Ostatné rezervy krátkodobé spolu	16 937	19 458	16 937	0	19 458

Poznámky Úč POD 3 - 01

IČO 3 6 7 8 5 2 3 7

DIČ 2 0 2 2 3 9 3 0 2 1

3. Závazky

Štruktúra záväzkov (okrem bankových úverov) podľa zostatkovej doby splatnosti je uvedená v nasledujúcom prehľade:

Názov položky	31. 12. 2014	31. 12. 2013
Dlhodobé záväzky spolu	5 718	5 271
Záväzky so zostatkovou dobou splatnosti nad päť rokov	0	0
Záväzky so zostatkovou dobou splatnosti jeden rok až päť rokov	5 718	5 271
Krátkodobé záväzky spolu	10 190 151	4 789 382
Záväzky so zostatkovou dobou splatnosti do jedného roka vrátane	10 190 151	4 789 382
Záväzky po lehote splatnosti	0	0

Spoločnosť k 31.12.2014 nemá záväzky z finančného prenájmu, finančný lízing bol ukončený. Spoločnosť mala záväzky z finančného prenájmu 2 osobných áut k 31.12.2013. Výška budúcich platieb rozdelená na istinu a finančný náklad podľa doby splatnosti je uvedená v nasledujúcom prehľade:

Názov položky	31. 12. 2014			31. 12. 2013		
	do jedného roka vrátane	Splatnosť od jedného roka do piatich rokov vrátane	viac ako päť rokov	do jedného roka vrátane	Splatnosť od jedného roka do piatich rokov vrátane	viac ako päť rokov
a	b	c	d	e	f	g
Istina				14 950	1 268	
Finančný náklad				579	8	
Spolu	0	0	0	15 529	1 276	0

Poznámky Úč POD 3 - 01

IČO 3 6 7 8 5 2 3 7

DIČ 2 0 2 2 3 9 3 0 2 1

4. Sociálny fond

Tvorba a čerpanie sociálneho fondu v priebehu účtovného obdobia sú znázomené v nasledujúcom prehľade:

Názov položky	31. 12. 2014	31. 12. 2013
Začiatkový stav sociálneho fondu	4 003	2 854
Tvorba sociálneho fondu na ťarchu nákladov	3 628	3 041
Tvorba sociálneho fondu zo zisku		
Ostatná tvorba sociálneho fondu		
<i>Tvorba sociálneho fondu spolu</i>	<i>3 628</i>	<i>3 041</i>
<i>Čerpanie sociálneho fondu</i>	<i>1 913</i>	<i>1 892</i>
Konečný zostatok sociálneho fondu	5 718	4 003

Časť sociálneho fondu sa podľa zákona o sociálnom fonde tvorí povinne na ťarchu nákladov a časť sa môže vytvárať zo zisku. Sociálny fond sa podľa zákona o sociálnom fonde čerpá na sociálne, zdravotné, rekreačné a iné potreby zamestnancov.

Poznámky Úč POD 3 - 01

IČO 3 6 7 8 5 2 3 7

DIČ 2 0 2 2 3 9 3 0 2 1

5. Bankové úvery

Štruktúra bankových úverov je uvedená v nasledujúcom prehľade:

Názov položky	Mena	Úrok p.a. %	v	Dátum splatnosti	Suma istiny v príslušnej mene k 31.12.2014	Suma istiny v eurách k 31.12.2014	Suma istiny v príslušnej mene k 31.12.2013
a	b	c		d	e	f	g
Dlhodobé bankové úvery					0	0	0
Krátkodobé bankové úvery							
Bankový úver (kontokorent ING)	EUR	EONIA + 1,05		30.6.2015	0	0	3 476 025
Bankový úver (kontokorent VUB)	EUR	1M EURIBOR + 0,95		30.6.2015	0	0	1 934 506
					0	0	5 410 531
Spolu					0	0	5 410 531

Krátkodobý úver je poskytnutý vo forme možného prečerpania kontokorentného účtu.

V prospech banky VUB a.s. bolo zriadené záložné právo na pohľadávky a zásoby spoločnosti, vid' časť F.2 a F.3. Na úver bolo vydané patronátne vyhlásenie od materskej spoločnosti.

V prospech banky ING Bank bolo zriadené záložné právo na pozemok a budovy spoločnosti, vid' časť F.1. Na úver bolo vydané patronátne vyhlásenie od materskej spoločnosti.

Poznámky Úč POD 3 - 01

IČO 3 6 7 8 5 2 3 7

DIČ 2 0 2 2 3 9 3 0 2 1

H. INFORMÁCIE O VÝNOSOCH**1. Tržby za vlastné výkony a tovar**

Tržby za vlastné výkony a tovar podľa jednotlivých segmentov, t. j. podľa typov výrobkov a služieb, a podľa hlavných teritórií sú uvedené v nasledujúcom prehľade:

Oblasť odbytu	Tovary		Vlastné výrobky a služby		
	a	b	c	b	c
	2014	2013	2014	2013	
Slovenská republika	1 495 073	2 257 399	18 243 607	17 394 835	
Maďarská republika	375 575	165 158	3 587 002	4 434 929	
Česká republika	45 365	227 767	3 183 542	2 008 402	
Rumunsko	7 926	9 001	1 343 387	558 655	
Poľsko	2 143 711	5 015 311	225 722	948 608	
Nemecko			79 323	92 497	
Belgicko	6 346	147 155		48 137	
Čína	26 102				
Turecko		3 143			
Veľká Británia		69 515			
Spolu	4 100 098	7 894 449	26 662 583	25 486 063	

2. Zmena stavu zásob vlastnej výroby

Zmena stavu zásob vlastnej výroby vykázaná vo výkaze ziskov a strát je zvýšenie 431 112 EUR (v roku 2013 zníženie – 546 909 EUR). Vychádzajúc zo súvahových položiek predstavuje zvýšenie 431 112 EUR, ako je znázornené v nasledujúcom prehľade:

Názov položky	2014		2013		Zmena stavu vnútroorganizačných zásob	
	Konečný zostatok	Konečný zostatok	Začiatkový stav	2014	2013	
a	b	c	d	e	f	
Nedokončená výroba a polotovary vlastnej výroby				0	0	
Výrobky	1 075 840	606 661	1 150 153	469 179	-543 492	
Zvieratá				0	0	
Spolu	1 075 840	606 661	1 150 153	469 179	-543 492	
Manká a škody	x	x	x			
Reprezentačné	x	x	x			
Dary	x	x	x			
Iné	x	x	x	-38 067	-3 417	
Zmena stavu vnútroorganizačných zásob vo výkaze ziskov a strát				431 112	-546 909	

Poznámky Úč POD 3 - 01

IČO 3 6 7 8 5 2 3 7

DIČ 2 0 2 2 3 9 3 0 2 1

3. Aktivácia nákladov, výnosy z hospodárskej činnosti, finančnej činnosti a mimoriadnej činnosti

Prehľad o výnosoch pri aktivácii nákladov, výnosoch z hospodárskej činnosti, finančnej činnosti a mimoriadnej činnosti je uvedený v nasledujúcom prehľade:

Názov položky	2014	2013
Významné položky pri aktivácii nákladov, z toho:	0	0
Ostatná aktivácia		
Ostatné významné položky výnosov z hospodárskej činnosti, z toho:	790 306	542 395
Predaj kovového odpadu	220 493	217 326
Iné	569 813	325 069
Finančné výnosy, z toho:	1 930	15
<i>Kurzové zisky, z toho:</i>	<i>1 844</i>	<i>13</i>
Kurzové zisky ku dňu, ku ktorému sa zostavuje účtovná závierka		
<i>Ostatné významné položky finančných výnosov, z toho:</i>	<i>86</i>	<i>2</i>
Výnosové úroky	85	1
Ostatné finančné výnosy	1	1
Výnosy, ktoré majú mimoriadny rozsah alebo výskyt:	0	0

4. Čistý obrat

Čistý obrat Spoločnosti na účely zistenia povinnosti overenia individuálnej účtovnej závierky audítorom [§ 19 ods. 1 písm. a) zákona o účtovníctve] je uvedený v nasledujúcom prehľade:

Názov položky	2014	2013
Tržby za vlastné výrobky	26 568 963	25 368 077
Tržby z predaja služieb	93 620	117 986
Tržby za tovar	4 100 098	7 894 449
Výnosy zo zákazky		
Výnosy z nehnuteľnosti na predaj		
Iné výnosy súvisiace s bežnou činnosťou	1 308 495	723 267
Čistý obrat celkom	<u>32 071 176</u>	<u>34 103 779</u>

Poznámky Úč POD 3 - 01

IČO 3 6 7 8 5 2 3 7

DIČ 2 0 2 2 3 9 3 0 2 1

H. INFORMÁCIE O NÁKLADOCH**1. Náklady na poskytnuté služby, ostatné náklady na hospodársku činnosť, finančné a mimoriadne náklady**

Prehľad o nákladoch na poskytnuté služby, ostatných nákladoch na hospodársku činnosť, finančných a mimoriadnych nákladoch:

Názov položky	2014	2013
Náklady na poskytnuté služby, z toho:	945 320	1 022 777
<i>Náklady voči audítorovi, audítorskej spoločnosti, z toho:</i>	<i>19 284</i>	<i>19 270</i>
Náklady na overenie individuálnej účtovnej závierky	19 284	19 270
Iné uisťovacie audítorské služby	0	0
Súvisiace audítorské služby	0	0
Daňové poradenstvo	0	0
Ostatné neaudítorské služby	0	0
<i>Ostatné významné položky nákladov za poskytnuté služby, z toho:</i>	<i>926 036</i>	<i>1 003 507</i>
Cestovné	19 649	33 057
Náklady na reprezentáciu	33 656	35 983
Prenájom (lízing)	3 249	19 681
Opravy	11 859	41 053
Právne a ekonomické poradenstvo	29 510	21 799
Strážna služba	41 910	41 602
IT služby	9 144	7 548
Telefóny, poštovné	17 500	22 621
Preprava	353 222	504 805
Ostatné	406 337	275 358
Ostatné významné položky nákladov z hospodárskej činnosti, z toho:	18 989	36 187
Pokuty a penále	238	5 178
Dary	887	650
Poistenie majetku	16 778	29 239
Iné	1 086	1 120
Finančné náklady, z toho:	60 277	162 038
<i>Kurzové straty, z toho:</i>	<i>58</i>	<i>9 538</i>
Kurzové straty ku dňu, ku ktorému sa zostavuje účtovná závierka		
<i>Ostatné významné položky finančných nákladov, z toho:</i>	<i>60 219</i>	<i>152 500</i>
Nákladové úroky	12 673	65 037
Bankové poplatky	4 774	52 652
Poistenie	42 770	34 811
Iné	2	0

Poznámky Úč POD 3 - 01

IČO

3	6	7	8	5	2	3	7
---	---	---	---	---	---	---	---

DIČ

2	0	2	2	3	9	3	0	2	1
---	---	---	---	---	---	---	---	---	---

I. INFORMÁCIE O DANIACH Z PRÍJMOV

Prevod od teoretickej dane z príjmov k vykázanej dani z príjmov je uvedený v nasledujúcom prehľade:

Názov položky	2014			2013		
	Základ dane	Daň	Daň v %	Základ dane	Daň	Daň v %
a	b	c	d	e	f	g
Výsledok hospodárenia pred zdanením, z toho:	973 256		100,00 %	-270 399		100,00 %
teoretická daň		214 116	22,00 %		-62 192	23,00 %
Daňovo neuznané náklady	231 526	50 936	5,23 %	790 630	181 845	-67,25 %
Výnosy nepodliehajúce dani	-663 007	-145 862	-14,99 %	-1 024 938	-235 736	87,18 %
Vplyv nevykázanej odloženej daňovej pohľadávky	0	0	0,00 %	400 204	88 045	-32,56 %
Umorenie daňovej straty	-126 177	-27 759	-2,85 %	0	0	0,00 %
Zmena sadzby dane	0	0	0,00 %	18 004	4 141	-1,53 %
Iné	68	15	0,00 %	118 191	27 184	-10,05 %
Spolu	415 665	91 446	9,40 %	31 692	3 287	-1,22 %
Splatná daň z príjmov		91 446	9,40 %		3 287	-1,22 %
Odložená daň z príjmov		86 386	8,88 %		13 016	-4,81 %
Celková daň z príjmov		177 832	18,27 %		16 303	-6,03 %

Ďalšie informácie k odloženým daniam:

	2014	2013
Suma odloženej daňovej pohľadávky účtovanej ako náklad alebo výnos vyplývajúca zo zmeny sadzby dane z príjmov		4 141
Suma odloženého daňového záväzku účtovaného ako náklad alebo výnos vyplývajúci zo zmeny sadzby dane z príjmov		
Suma odloženej daňovej pohľadávky týkajúca sa umorenia daňovej straty, nevyužitých daňových odpočtov a iných nárokov, ako aj dočasných rozdielov predchádzajúcich účtovných období, ku ktorým sa v predchádzajúcich účtovných obdobiach odložená daňová pohľadávka neúčtovala	22 011	
Suma odloženého daňového záväzku, ktorý vznikol z dôvodu neúčtovania tej časti odloženej daňovej pohľadávky v bežnom účtovnom období, o ktorej sa účtovalo v predchádzajúcich účtovných obdobiach		
Suma neuplatneného umorenia daňovej straty, nevyužitých daňových odpočtov a iných nárokov a odpočítateľných dočasných rozdielov, ku ktorým nebola účtovaná odložená daňová pohľadávka		400 204
Suma odloženej dane z príjmov, ktorá sa vzťahuje na položky účtované priamo na účty vlastného imania bez účtovania na účty nákladov a výnosov		

Poznámky Úč POD 3 - 01

IČO

3	6	7	8	5	2	3	7
---	---	---	---	---	---	---	---

DIČ

2	0	2	2	3	9	3	0	2	1
---	---	---	---	---	---	---	---	---	---

J. INFORMÁCIE O ÚDAJOCH NA PODSÚVAHOVÝCH ÚČTOCH**Najatý majetok**

Spoločnosť má v nájme (operatívny prenájom) kopírovací stroj, ročné nájomné je vo výške 2 594 EUR

K. INFORMÁCIE O INÝCH AKTÍVACH A INÝCH PASÍVACH**1. Podmienené záväzky**

Vzhľadom na to, že mnohé oblasti slovenského daňového práva doteraz neboli dostatočne overené praxou, existuje neistota v tom, ako ich budú daňové orgány aplikovať. Mieru tejto neistoty nie je možné kvantifikovať a zanikne až potom, keď budú k dispozícii právne precedensy, prípadne oficiálne interpretácie príslušných orgánov. Vedenie Spoločnosti si nie je vedomé žiadnych okolností, v dôsledku ktorých by jej vznikol významný náklad.

L. INFORMÁCIE O PRÍJMOCH A VÝHODÁCH ČLENOV ŠTATUTÁRNYCH ORGÁNOV, DOZORNÝCH ORGÁNOV A INÝCH ORGÁNOV ÚČTOVNEJ JEDNOTKY

Hrubé príjmy konateľ'a Spoločnosti za ich činnosť pre Spoločnosť v sledovanom účtovnom období boli vo výške 151 664 EUR (v roku 2013: 122 191 EUR).

Poznámky Úč POD 3 - 01

IČO 3 6 7 8 5 2 3 7

DIČ 2 0 2 2 3 9 3 0 2 1

M. INFORMÁCIE O EKONOMICKÝCH VZŤAHOCH ÚČTOVNEJ JEDNOTKY A SPRIAZNENÝCH OSÔB

Spoločnosť uskutočnila v priebehu účtovného obdobia nasledujúce transakcie so spriaznenými osobami:

Spriaznená osoba	Hodnotové vyjadrenie obchodu	
	2014	2013
a) transakcie s materským podnikom:		
a1) nákup ocele	23 225 080	27 951 991
- z toho realizované	23 225 080	27 951 991
a2) prijatie kompenzacie za poškodený materiál	55 928	
- z toho realizované	55 928	
a3) predaj ocele		160 192
- z toho realizované		160 192
b) transakcie so sesterskými podnikmi:		
c1) nákup ocele	1 300 082	562 501
- z toho realizované	1 300 082	562 501
c2) nákup služieb	350 982	157 057
- z toho realizované	350 982	157 057
c3) predaj ocele	222 372	262 855

Vybrané aktíva a pasíva vyplývajúce z transakcií so spriaznenými osobami sú uvedené v nasledujúcom prehľade:

	31. 12. 2014	31. 12. 2013
Pohľadávky z obchodného styku	0	0
Ostatné pohľadávky v rámci konsolidovaného celku	0	0
Spolu aktíva	0	0
Ostatné dlhodobé záväzky (dlhodobá úročená pôžička)	0	0
Záväzky z obchodného styku	9 612 430	4 615 161
Spolu pasíva	9 612 430	4 615 161

N. INFORMÁCIE O SKUTOČNOSTIACH, KTORÉ NASTALI PO DNI, KU KTORÉMU SA ZOSTAVUJE ÚČTOVNÁ ZÁVIERKA, DO DŇA ZOSTAVENIA ÚČTOVNEJ ZÁVIERKY

Po 31. decembri 2014 nenastali udalosti majúce významný vplyv na verné zobrazenie skutočností, ktoré sú predmetom účtovníctva.

Poznámky Úč POD 3 - 01

IČO 3 6 7 8 5 2 3 7

DIČ 2 0 2 2 3 9 3 0 2 1

O. INFORMÁCIE O VLASTNOM IMANÍ

Prehľad o pohybe vlastného imania v priebehu účtovného obdobia je uvedený v nasledujúcej tabuľke:

Položka vlastného imania	Bežné účtovné obdobie (2014)				
	Stav k	Prírastky	Úbytky	Presuny	Stav k
	1.1.2014				31.12.2014
a	b	c	d	e	f
Základné imanie	5 189 870				5 189 870
Základné imanie	5 189 870				5 189 870
Zmena základného imania					0
Pohľadávky za upísané vlastné imanie					0
Emisné ážio					0
Ostatné kapitálové fondy					0
Zákonné rezervné fondy	134 539				134 539
Zákonný rezervný fond (nedeliteľný fond)	134 539				134 539
Rezervný fond na vlastné akcie a vlastné podiely					0
Ostatné fondy zo zisku					0
Štatutárne fondy					0
Ostatné fondy zo zisku					0
Oceňovacie rozdiely z precenenia					0
Oceňovacie rozdiely z precenenia majetku a záväzkov					0
Oceňovacie rozdiely z kapitálových účastí					0
Oceňovacie rozdiely z precenenia pri zlúčení, splynutí a rozdelení					0
Výsledok hospodárenia minulých rokov	1 392 178			-286 703	1 105 475
Nerozdelený zisk minulých rokov	1 392 178			-286 703	1 105 475
Neuhradená strata minulých rokov					0
Výsledok hospodárenia bežného účtovného obdobia	-286 703	795 424		286 703	795 424
Spolu	6 429 884	795 424	0	0	7 225 308

Poznámky Úč POD 3 - 01

IČO

3	6	7	8	5	2	3	7
---	---	---	---	---	---	---	---

DIČ

2	0	2	2	3	9	3	0	2	1
---	---	---	---	---	---	---	---	---	---

Prehľad o pohybe vlastného imania za predchádzajúce účtovné obdobie je uvedený v nasledujúcej tabuľke:

Položka vlastného imania	Bezprostredne predchádzajúce účtovné obdobie (2013)				
	Stav k 1.1.2013	Prírastky	Úbytky	Presuny	Stav k 31.12.2013
	a	b	c	d	e
Základné imanie	5 189 870				5 189 870
Základné imanie	5 189 870				5 189 870
Zmena základného imania					
Pohľadávky za upísané vlastné imanie					
Emisné ážio					
Ostatné kapitálové fondy					
Zákonné rezervné fondy	134 539				134 539
Zákonný rezervný fond (nedeliteľný fond)	134 539				134 539
Rezervný fond na vlastné akcie a vlastné podiely					
Ostatné fondy zo zisku					
Štatutárne fondy					
Ostatné fondy zo zisku					
Oceňovacie rozdiely z precenenia					
Oceňovacie rozdiely z precenenia majetku a záväzkov					
Oceňovacie rozdiely z kapitálových účastí					
Oceňovacie rozdiely z precenenia pri zlúčení, splynutí a rozdelení					
Výsledok hospodárenia minulých rokov	1 965 597			-573 419	1 392 178
Nerozdelený zisk minulých rokov	1 965 597			-573 419	1 392 178
Neuhradená strata minulých rokov					
Výsledok hospodárenia bežného účtovného obdobia	-573 419	-286 703		573 419	-286 703
Spolu	6 716 587	-286 703	0	0	6 429 884

Poznámky Úč POD 3 - 01

IČO

3	6	7	8	5	2	3	7
---	---	---	---	---	---	---	---

DIČ

2	0	2	2	3	9	3	0	2	1
---	---	---	---	---	---	---	---	---	---

Účtovná strata za rok 2013 bola vysporiadaná takto:

Názov položky	2013
Účtovná strata	286 703
Vysporiadanie účtovnej straty	2014
Zo zákonného rezervného fondu	
Zo štatutárnych a ostatných fondov	
Z nerozdeleného zisku minulých rokov	286 703
Úhrada straty spoločníkmi, členmi	
Prevod na účet neuhradenej straty minulých rokov	
Iné	
Spolu	286 703

Poznámky Úč POD 3 - 01

IČO	3	6	7	8	5	2	3	7		
DIČ	2	0	2	2	3	9	3	0	2	1

P. PREHLAD PEŇAŽNÝCH TOKOV K 31. DECEMBRU 2014

	2014	2013
Peňažné toky z prevádzkovej činnosti		
Peňažné toky z prevádzky	11 481 837	-310 902
Zaplatené úroky	-12 673	-65 037
Prijaté úroky	85	1
Preplatok (zaplatená) daň z príjmov	27 288	59 267
Peňažné toky pred mimoriadnymi položkami	11 496 537	-316 671
Príjmy z mimoriadnych položiek		
Čisté peňažné toky z prevádzkovej činnosti	11 496 537	-316 671
Peňažné toky z investičnej činnosti		
Nákup dlhodobého majetku	-35 454	0
Čisté peňažné toky z investičnej činnosti	-35 454	0
Peňažné toky z finančnej činnosti		
Splátky prijatých úverov	0	0
Dlhodobé záväzky	0	
Čisté peňažné toky z finančnej činnosti	0	0
(Úbytok) prírastok peňažných prostriedkov a peňažných ekvivalentov	11 461 083	-316 671
Peňažné prostriedky a peňažné ekvivalenty na začiatku roka	-5 410 227	-5 093 556
Peňažné prostriedky a peňažné ekvivalenty na konci roka	6 050 856	-5 410 227
Peňažné toky z prevádzky		
	2014	2013
Čistý zisk (pred odpočítaním úrokových, daňových a mimoriadnych položiek)	985 844	-205 364
Úpravy o nepeňažné operácie:		
Odpisy dlhodobého hmotného a nehmotného majetku	225 503	521 753
Opravná položka k pohľadávkam	0	342 759
Opravná položka k zásobám	-62 740	-991 521
Rezervy	101 697	-42 351
Zisk z prevádzky pred zmenou pracovného kapitálu	1 250 304	-374 724
Zmena pracovného kapitálu:		
Úbytok (prírastok) pohľadávok z obchodného styku a iných pohľadávok (vrátane časového rozlíšenia aktív)	2 306 205	133 866
Úbytok (prírastok) zásob	2 615 557	3 827 006
(Úbytok) prírastok záväzkov (vrátane časového rozlíšenia pasív)	5 309 771	-3 897 050
Peňažné toky z prevádzky	11 481 837	-310 902

Poznámky Úč POD 3 - 01

IČO

3	6	7	8	5	2	3	7
---	---	---	---	---	---	---	---

DIČ

2	0	2	2	3	9	3	0	2	1
---	---	---	---	---	---	---	---	---	---

Peňažné prostriedky

Peňažnými prostriedkami (angl. cash) sa rozumejú peňažné hotovosti, ekvivalenty peňažných hotovostí, peňažné prostriedky na bežných účtoch v bankách, kontokorentný účet a časť zostatku účtu Peniaze na ceste, ktorý sa viaže na prevod medzi bežným účtom a pokladnicou alebo medzi dvoma bankovými účtami.

Ekvivalenty peňažných prostriedkov

Ekvivalentmi peňažných prostriedkov (angl. cash equivalents) sa rozumie krátkodobý finančný majetok zameniteľný za vopred známu sumu peňažných prostriedkov, pri ktorom nie je riziko výraznej zmeny jeho hodnoty v najbližších troch mesiacoch odo dňa, ku ktorému sa zostavuje účtovná závierka, napríklad termínované vklady na bankových účtoch, ktoré sú uložené najviac na trojmesačnú výpovednú lehotu, likvidné cenné papiere určené na obchodovanie, prioritné akcie obstarané účtovnou jednotkou, ktoré sú splatné do troch mesiacov odo dňa, ku ktorému sa zostavuje účtovná závierka.