

Výročná správa

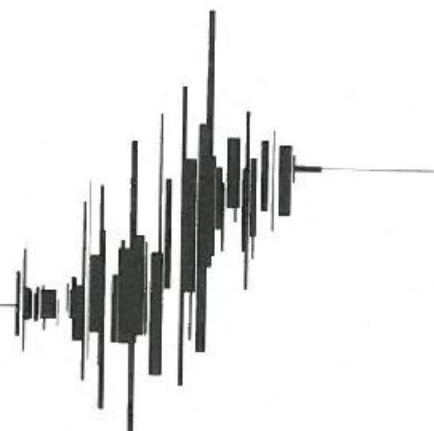
2013

IMPULS – LEASING Slovakia, s.r.o.



stačí Impuls

www.impuls-leasing.sk



OBSAH:

IMPULS – LEASING Slovakia s.r.o.....	3
Charakteristika spoločnosti	5
Orgány spoločnosti a vlastnícka štruktúra	6
Príhovor vedenia spoločnosti.....	7
Vývoj obchodných aktivít	9
Distribučná sieť IMPULS-LEASING Slovakia s.r.o.	15
Reklamné partnerstvá IMPULS-LEASING Slovakia s.r.o.	16
Novinky a obchodná spolupráca	18
Vývoj ekonomických ukazovateľov	20
Súvaha k 31. 12. 2013.....	21
Výkaz ziskov a strát k 31. 12. 2013	23
Grafické znázornenie vývoja aktív za roky 2013 a 2012.....	25
Grafické znázornenie vývoja pasív za roky 2013 a 2012	26
Grafické vyjadrenie vlastného imania	27
Vývoj počtu zamestnancov.....	28
Ostatné informácie.....	29
Správa nezávislého audítora	30

IMPULS – LEASING Slovakia s.r.o.

Sídlo:

Štetinova 4, 811 06 Bratislava

IČO:

36 745 804

Deň zápisu do Obchodného registra SR:

28. február 2007

Právna forma:

Spoločnosť s ručením obmedzeným

Označenie zápisu v obchodnom registri:

Zapísaná v Obchodnom registri Okresného súdu Bratislava I., odd. Sro,
vložka č. 44839/B

Predmet činnosti:

- Kúpa tovaru na účely jeho predaja konečnému spotrebiteľovi,
- Kúpa tovaru na účely jeho predaja iným prevádzkovateľom živnosti,
- Leasingová činnosť v rozsahu voľnej živnosti,
- Prenájom hnutelných vecí v rozsahu voľnej živnosti,
- Sprostredkovateľská činnosť v oblasti obchodu a služieb v rozsahu voľnej živnosti,
- Podnikateľské poradenstvo v rozsahu voľnej živnosti,
- Prenájom nehnuteľností spojený s poskytovaním iných než základných služieb spojených s prenájomom – obstarávateľské služby,
- Činnosť ekonomických a účtovných poradcov,
- Vedenie účtovníctva,
- Factoring v rozsahu voľnej živnosti,
- Poskytovanie úverov nebankovým spôsobom bez potreby udelenia bankového povolenia,
- Reklamná a propagačná činnosť.

Charakteristika spoločnosti

Spoločnosť IMPULS – LEASING Slovakia s.r.o. je dcérskou spoločnosťou medzinárodného holdingového zoskupenia IMPULS LEASING International GmbH, ktoré zastrešuje aktivity regionálnych leasingových spoločností IMPULS-LEASING v krajinách strednej a východnej Európy. Strategickým partnerom holdingu je bankové zoskupenie Raiffeisenlandesbank Oberösterreich so sídlom v Linz-i, ktorá je najsilnejšou rakúskou regionálnou bankou. Strategický partner dlhodobo zastrešuje základné refinancovanie investícií dcérskych spoločností IMPULS-LEASING International GmbH, je spoluúčastný na strategických rozhodnutiach holdingu i jednotlivých dcérskych spoločností.

IMPULS-LEASING Slovakia s.r.o. vznikol zápisom do obchodného registra Okresného súdu Bratislava I. dňa 28.2.2007. Od svojho vzniku bol kladený veľký dôraz na zvädnutie prípravnej fázy, zabezpečenie všetkých procesov informačnými technológiami, ako aj dostatočné a kvalitné personálne obsadenie kľúčových pozícií. Od roku 2009 je spoločnosť IMPULS - LEASING Slovakia s.r.o. členom Asociácie leasingových spoločností.



Orgány spoločnosti a vlastnícka štruktúra

Štatutári spoločnosti

Konatelia:

Dipl. Ing. Radovan Polakovič (28.2.2007)

Dr. Heinz Reindl (17.11.2007)

Prokúra:

Ing. Martina Uhlárová (26.6.2007)

Ing. Igor Uhlár (9.10.2009)

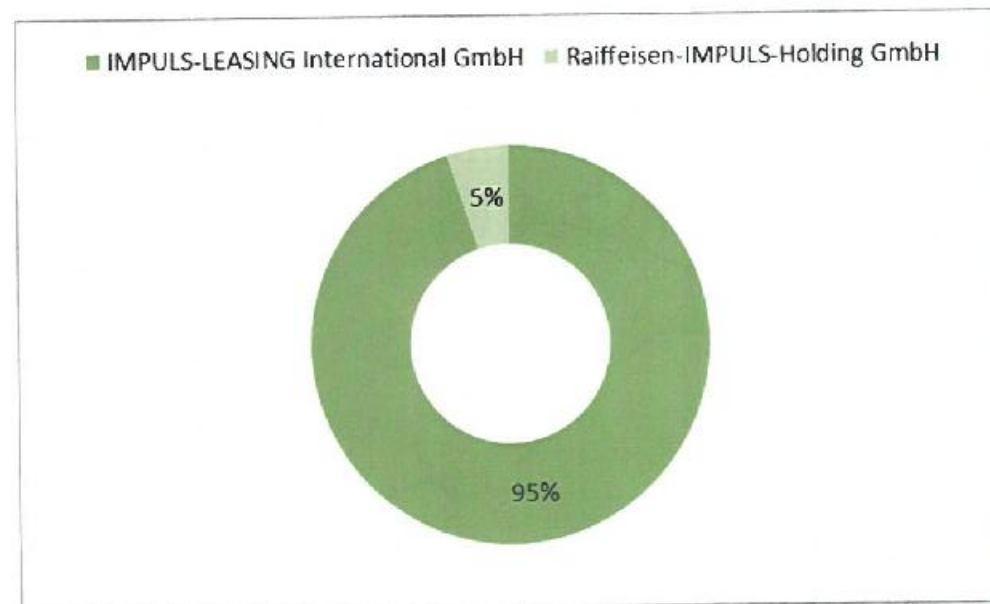
Mgr. Gabriel Jurin (9.10.2009 – 30.4.2013)

Spoločníci:

IMPULS – LEASING International GmbH (24.4.2012)

Dipl. Ing. Radovan Polakovič (17.11.2007 – 4.1.2013)

Raiffeisen-IMPULS-Holding GmbH (05.01.2013)



Príhovor vedenia spoločnosti



Vážení klienti, obchodní partneri, zamestnanci a priatelia,

Rok 2013 z pohľadu makroekonomiky môžeme hodnotiť ako obdobie ekonomickej stagnácie. Celkový rast HDP zaznamenal hodnotu 0,9%, čo nepredstavuje návrat k recesii z roku 2009, ale taktiež je to najnižšia dynamika ekonomického rastu za posledné štyri roky. Ak prirátame nezmenený podiel investícií v hodnote (vo výške) 26,2 % z celkového HDP, potvrdím tým len vývoj o stagnácii ekonomiky Slovenska ako celku.

Tento menší prírastok investícií sa podpísal na negatívnom vývoji slovenského leasingového trhu, ktorý už druhý rok za sebou vykázal pokles a to o 1,79%, čím dosiaľ úroveň 1,81 mld. € v obstarávacích cenách financovaných objektov. Naďalej pokračoval pokles vo financovaní nehnuteľností, ktorý sa zastavil na hodnote 61,56 mil. €. Opatrnejší postup zvolili investori aj leasingové spoločnosti vo financovaní strojov a zariadení. Objem financovania v tejto komodite klesol o 11,20% na 416,28 mil. €. Z hľadiska klientely je to dôsledok opatrného prístupu k novým financiám, ale aj prejav poklesu podnikateľských subjektov na trhu. Leasingové spoločnosti na

druhej strane po období konsolidácie opravných položiek volia opatrnejší postup pri financovaní tejto komodity vykazujúcej dlhodobo najnižšie hodnoty v rámci leasingového trhu.

Najväčší nárast tak ako po minulé roky zaznamenalo financovanie osobných automobilov – nárast o 4,08%, celkový objem 877,86 mil. €, čo predstavuje 48,55% podiel na celom leasingovom trhu a je najvyššou hodnotou od roku 2008.

Nárast o 4,87% zabezpečil spoločnosti IMPULS-LEASING Slovakia zvýšenie svojho trhového podielu na cca 5% a upevnenie svojej pozície. V roku 2013 sme financovali predmety v hodnote 81,51 mil. €. Najväčšiu časť z tohto objemu tvorili osobné a úžitkové automobily z 42% podielom (34,50 mil. €). Financovanie nákladných automobilov prvýkrát v histórii našej spoločnosti prekročilo 30%-nú hranicu podielu financovania. Objem 26,15 mil. € predstavuje 32% z celkového objemu obstarávacích cien v roku 2013. Vývoj produktov sme prispôbili požiadavkám trhu a doplnili sme obľúbené tretiny štvrtinami a pätinami. Čo sa týka administratívnych a organizačných úloh najväčší dôraz sme v tomto roku kládli na autorizáciu spracovávanía dát pre reporting Basel.

Najväčším pozitívom v roku 2013 pre IMPULS-LEASING Slovakia bolo dosiahnutie zisku vo výške 480,7 tis. €, za čo patrí vďaka všetkým pracovníkom a obchodným partnerom, bez ktorých by to nebolo možné. Radi by sme prejavili vďaka za neustálu podporu financujúcej matejskej RLB ako aj vedeniu a pracovníkom ILI.



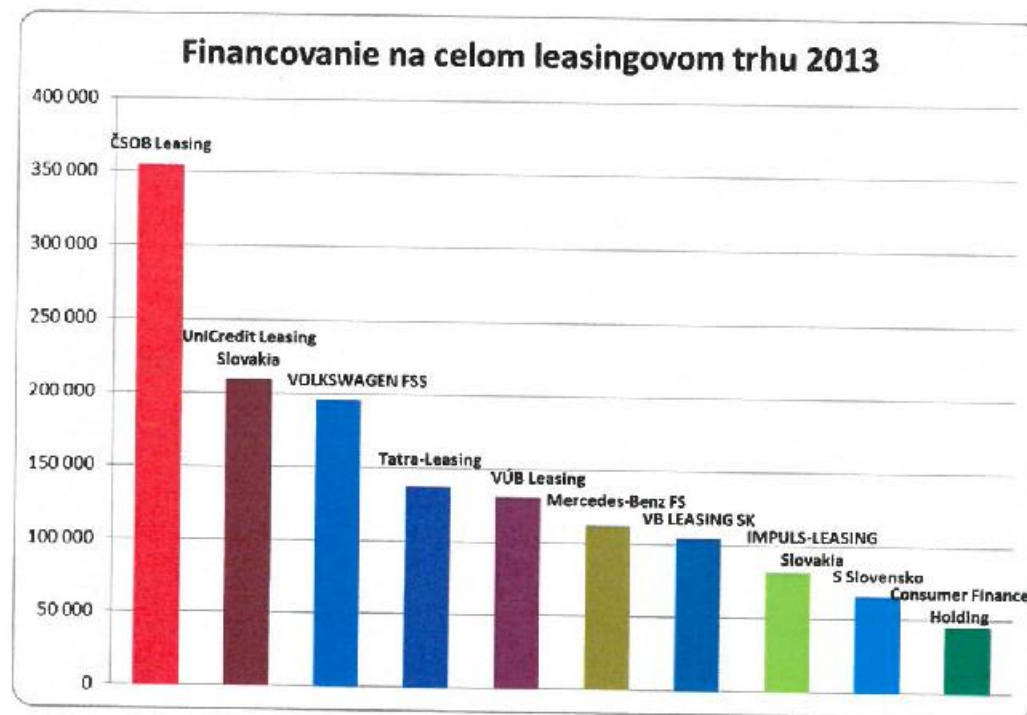
Dipl. Ing. Radovan Polakovič

Konateľ spoločnosti

Vývoj obchodných aktivít

Postavenie na trhu

Spoločnosť IMPULS – LEASING Slovakia dosiahla v roku 2013 objem vo výške 81,51 mil. €, čo predstavuje medziročný nárast o 4,87% a umiestnenie spoločnosti na 8. mieste v rámci rebríčka Asociácie leasingových spoločností. Spoločnosť si tak upevnila stabilné postavenie medzi desiatkou najúspešnejších leasingových spoločností.



Celkovo bolo v roku 2013 uzatvorených v rámci ILS 2854 nových zmlúv o financovaní a to nasledovne:

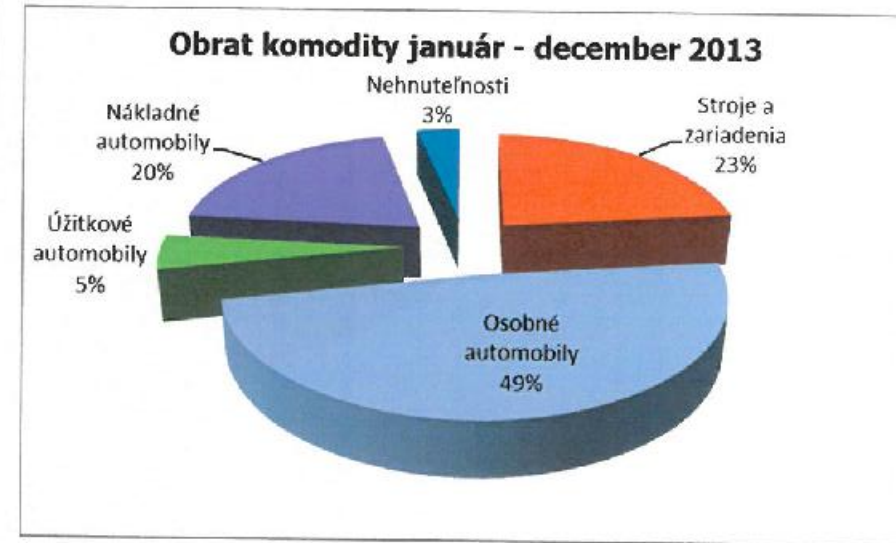
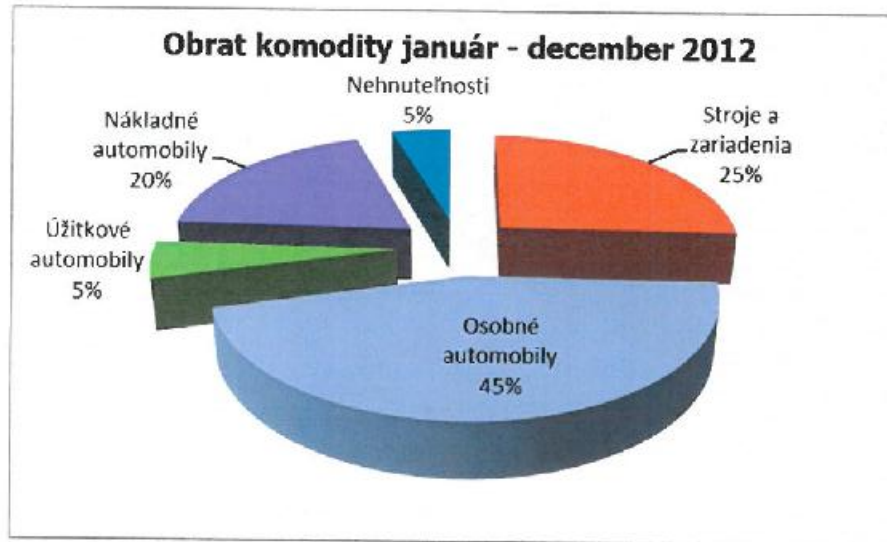
Obstarávacia cena v tis. €	2009	2010	2011	2012	2013
Osobné a úžitkové automobily	19 260	19 527	25 540	37 102	34 503
Nákladné automobily	8 256	5 605	9 747	22 715	26 149
Stroje a zariadenia	23 213	15 058	12 721	17 907	20 857
SPOLU	50 729	40 190	48 008	77 724	81 509

Počet zmlúv v ks	2009	2010	2011	2012	2013
Osobné a úžitkové automobily	997	1 025	1 405	3 287	1 976
Nákladné automobily	197	145	204	451	498
Stroje a zariadenia	344	297	281	307	380
SPOLU	1 538	1 467	1 890	4045	2 854

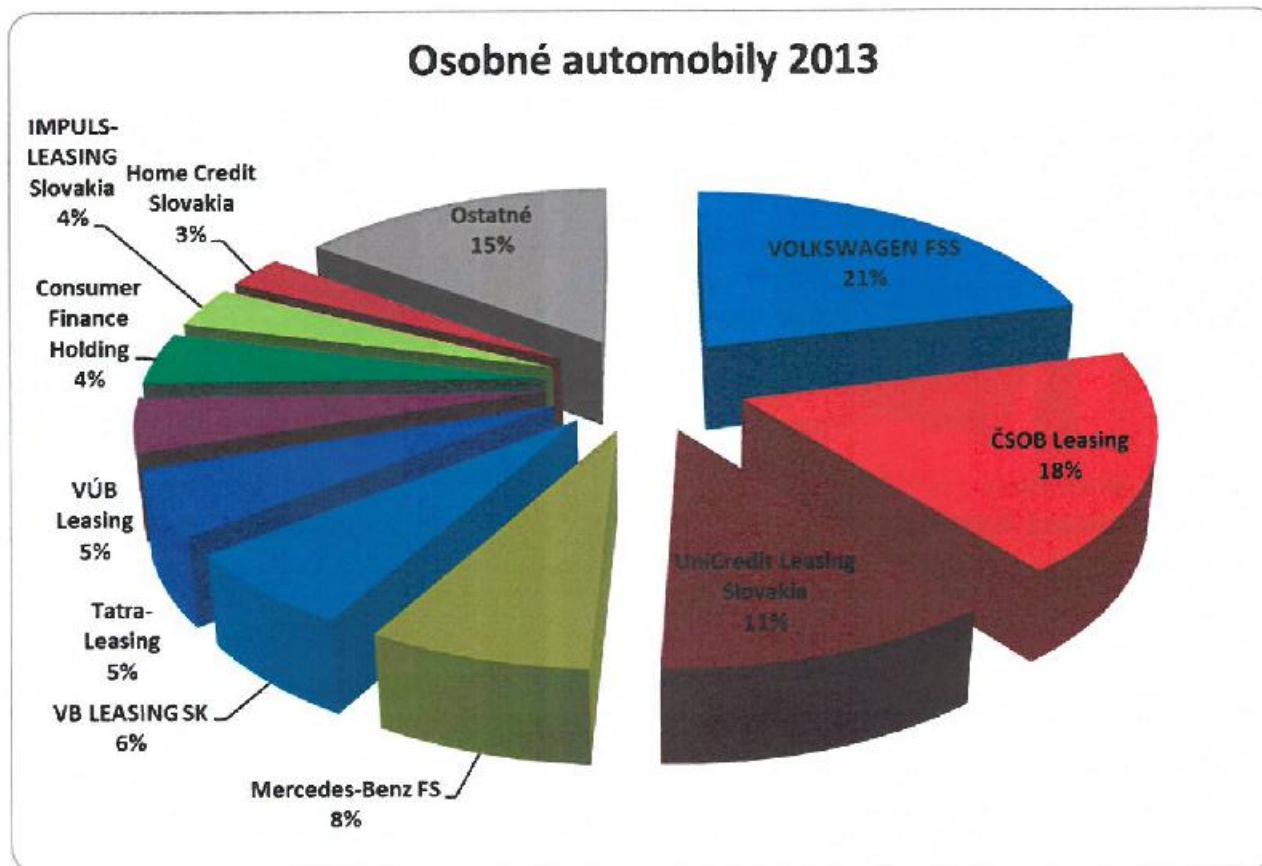
Komoditná štruktúra

Porovnanie 2012 – 2013

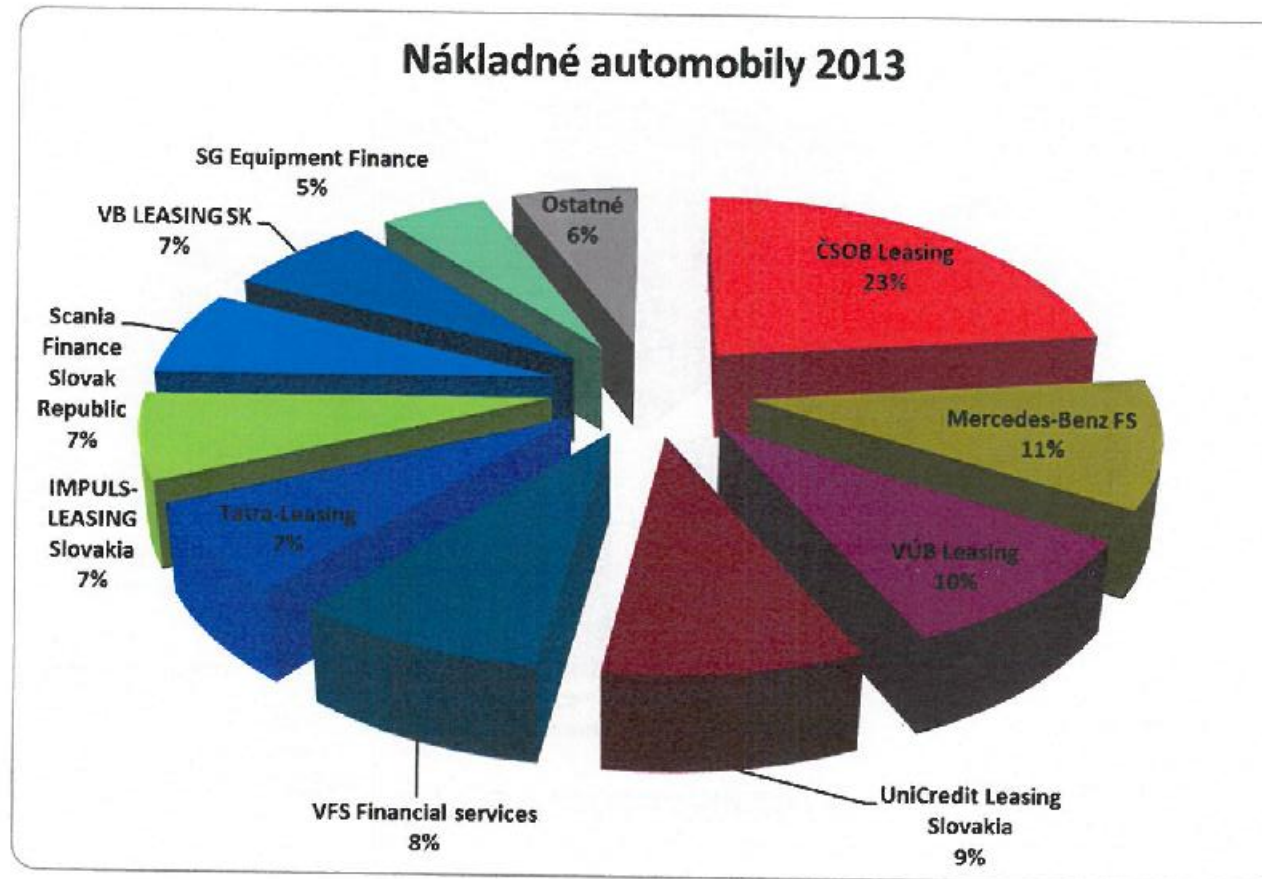
Počas roka 2013 bol zaznamenaný mierny pokles trhu spôsobený výpadkom vo financovaní obnoviteľných zdrojov energie, ale tiež poklesom vo financovaní nehnuteľností a úžitkových automobilov. Naopak u členov Asociácie leasingových spoločností osobné automobily zaznamenali nárast v počte 1600 kusov zmlúv.



Opätovne si najväčší rast udržalo financovanie osobných automobilov pre spotrebiteľov a to predovšetkým v druhej polovici roka 2013 vďaka finančnej podpore zo strany importérov v oblasti registračných poplatkov. O splátkový predaj a spotrebný úver bol rovnako ako v minulom roku zvýšený záujem a to na úkor klasického finančného leasingu.

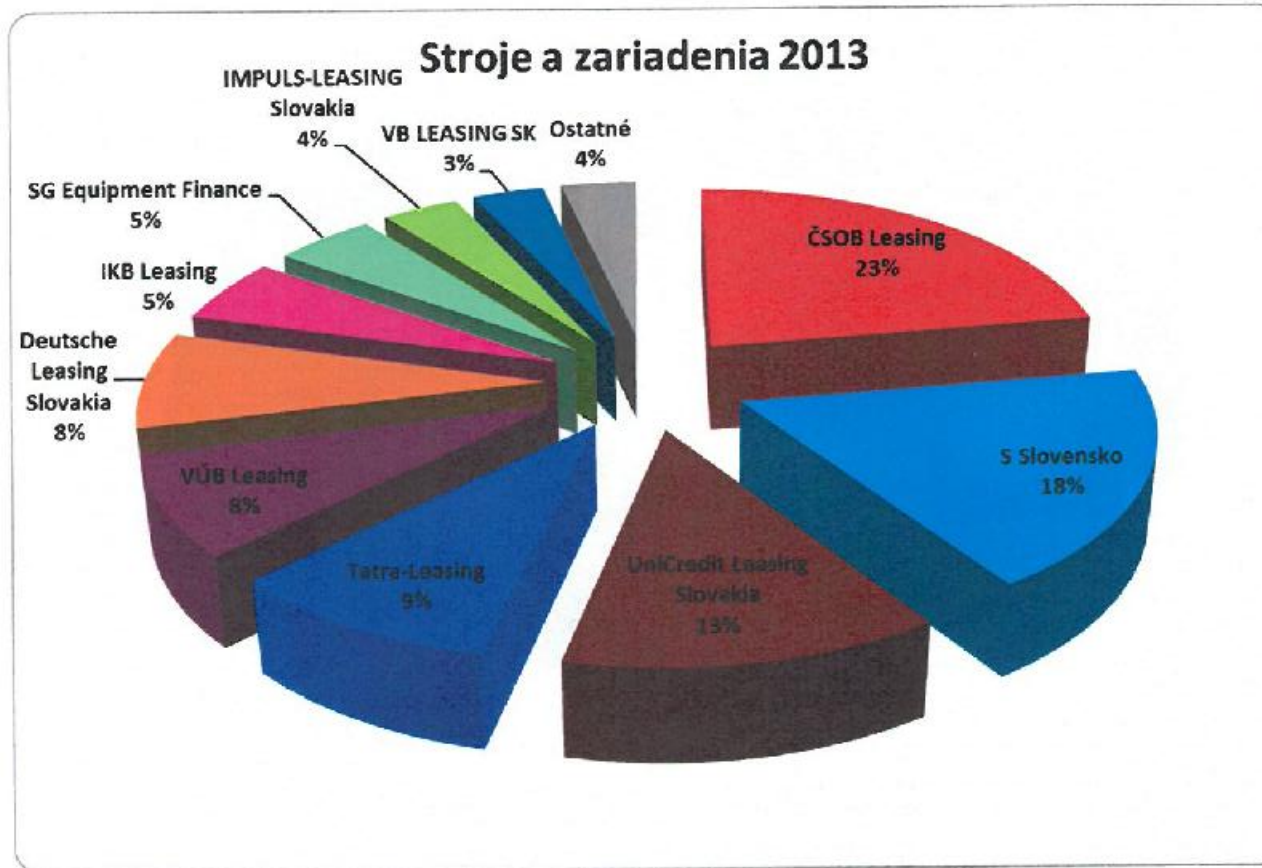


Nákladné vozidlá v roku 2013 zaznamenali nárast obratu o +2% a stali sa druhou najvýznamnejšou komoditou. Hlavným dôvodom bola snaha prepravcov obstarat' si vozidlá spĺňajúce emisnú normu EURO 5, nakoľko od roku 2014 sú v predaji len ťahače s emisnou normou EURO 6, ktoré majú zároveň aj vyššiu cenu.



Stroje a zariadenia zaznamenali pomerne veľký pokles -13% už kvôli spomínanému výpadku vo financovaní alternatívnych energetických zdrojov. Zároveň však zaznamenalo pokles aj financovanie technológií z oblasti stavebníctva,

poľnohospodárstva a gastronómie. Naopak nárast zaznamenalo financovanie strojov a zariadení pre poľnohospodárstvo, zdravotníctvo a obrábanie dreva.



Distribučná sieť IMPULS-LEASING Slovakia s.r.o.

Od svojho vzniku spoločnosť IMPULS-LEASING Slovakia s.r.o. kladie veľký dôraz na dostatočné a kvalitné personálne obsadenie kľúčových pozícií. Dôkazom je vlastná distribučná sieť reprezentovaná jednak regionálnymi riaditeľstvami, ale tiež obchodnými zastúpeniami v rámci celého Slovenska



Reklamné partnerstvá IMPULS-LEASING Slovakia s.r.o.

IMPULS-LEASING Slovakia svoje marketingové aktivity zameriava predovšetkým na propagáciu svojho obchodného mena prostredníctvom dilerských sietí a obchodných partnerstiev a zároveň podporou obchodných zastúpení a pobočiek v rámci regiónov.

Zároveň však každoročne pripravuje pre svojich klientov a partnerov podujatia a stretnutia, ktoré sú poďakovaním za celoročnú spoluprácu – takým je aj už tradičná akcia Veľká cena IMPULS – LEASING – Slovakia Ring



V uplynulom období boli spoločnosťou IMPULS – LEASING Slovakia s.r.o. podporené tieto aktivity a projekty:

Veľká cena IMPULS-LEASING – Slovakia Ring

HC Slovan Bratislava – top partner 2007, 2008, 2009, 2010, 2011, 2012, 2013

Preteky automobilov do vrchu Jankov vršok 2013

Regionálne akcie dealerov osobných a úžitkových automobilov

Promo akcie významných obchodných partnerov a klientov ILS



IMPULS LEASING
JANKOV VRŠOK
PRETEKY AUTOMOBILOV DO VRCHU
3. a 4. augusta 2013

FIA ZÓNA STREDNEJ EURÓPY
FIA ZÓNA STREDNEJ EURÓPY HISTORIC
MAJSTROVSTVA POĽSKA
MAJSTROVSTVA SLOVENSKA
SLOVENSKÝ KOPCOVÝ POHÁR

Auto Koiš
Ford

www.jvrsok.sk
TRÉNING: 8⁰⁰ hod.
PRETEK : 13⁰⁰ hod.

UHROVEC - JANKOV VRŠOK

SPONSORS: SAMS, CEZ, MOTORSPORT, AGENCY GEMINI, OBEK UHROVEC, YESMOTORS, etc.

Novinky a obchodná spolupráca

Počas roka 2013 spoločnosť upevňovala najmä stabilné partnerstvá z predchádzajúceho obdobia – či už spoluprácu s importérom a dílenskou sieťou značky FORD, ale aj ďalším strategickým partnerom – importérom nákladných vozidiel značky DAF.

V rámci siete FORD zarezonovali najmä početné akcie, z ktorých asi najväčší úspech zaznamenali tzv. „TRETINKY“ bez navýšenia, realizované aj za podpory samotného importu značky.



V spolupráci s importérom DAF IMPULS – LEASING Slovakia vsadil na už tradične obľúbené produkty, ale aj propagáciu nových vozidiel EURO 6, prostredníctvom atraktívnych akcií.



DAF XF EURO 6

MAJTE VŠETKO NA JEDNIČKU

Jednička v predaji tahačov v Európe ponúka nový model DAF XF EURO 6.

Teraz ho môžete mať aj Vy s výhodným financovaním Truck Lease.

11 % akontácia

1.111 € mesačne
s **EXTRA CARE** servisným kontraktom

Na 36 mesiacov, 140 000 km ročne

DAF
A MEDZI LAMPAZI

DAF
DRIVEN BY QUALITY
TRUCKS • PARTS • SERVICE • WWW.DAFTRUCKS.COM

Najlepší DAF XF všetkých čias.
Pre majiteľov i vodičov.

TRUCK
LEASE

Vývoj ekonomických ukazovateľov

Rok 2013 bol z hľadiska ekonomických výsledkov pre spoločnosť IMPULS-LEASING Slovakia s.r.o. (ďalej ILS) zatiaľ najúspešnejší. Je to prvý raz v 6 ročnej histórii, keď výsledkom hospodárenia je zisk a to vo výške 480,7 tis. EUR. Uvedená suma bude distribuovaná v intenciách zákona do zákonného rezervného fondu (23,2 tis. EUR, čo predstavuje 10% základného imania) a zvyšok bude preúčtovaný do pozície neuhradených strát z minulých období.

Ďalšou veľmi významnou udalosťou v ekonomike spoločnosti v roku 2013 bola dotácia kapitálových fondov vo výške 8 Mio EUR zo strany materskej spoločnosti IMPULS-LEASING International GmbH. Kladný hospodársky výsledok v súčinnosti so spomínanou dotáciou do kapitálových fondov mali za následok vykázanie pozitívneho vlastného imania spoločnosti k 31.12..

Z obchodného hľadiska sa môže ILS pochváliť trvalým rastom objemu obchodov v obstarávacích cenách od roku 2010 nepretržite. Je to dôsledok rozvoja spolupráce v oblasti segmentu osobných automobilov (značkový leasing pre dealerskú sieť FORD) a taktiež v segmente nákladných vozidiel (spolupráca so značkami DAF a IVECO). Nárast obchodov je viditeľný aj z jednotlivých bilančných pozícií (nárast v oblasti majetku a pohľadávok, krátkodobých a dlhodobých bankových úverov...) ako aj z väčšiny stavov z výkazu ziskov a strát (napr. rast úrokových výnosov). Rast objemu obchodov možno považovať za jeden zo základných predpokladov pre dosiahnutie zisku. Nie menej významným predpokladom je aj maximalizácia obchodnej marže formou zachovania priemerného klientskeho úroku aj napriek neustále stupňujúcemu sa konkurenčnému tlaku ako aj znižovaním úrokových nákladov spoločnosti. Aktuálne ILS čerpá väčšinu úverových tranží, vzhľadom na finančne najvýhodnejšie podmienky, z materskej banky RLB OO. Stav úverov vo VUB a.s. postupne ILS znižuje s predpokladom, že v roku 2014 už nebude mať žiadnu aktívnu tranžu. Takto nastavená úverová politika priniesla svoje ovocie v nižších úrokových nákladoch ako v minulosti aj napriek nárastu portfólia.

K 31.12.2013 spoločnosť evidovala 45 zamestnancov v trvalom pracovnom pomere. Tento stav možno považovať za stabilný. V personálnej oblasti spoločnosť poskytuje svojim zamestnancom viaceré výhody ako pružný pracovný čas, každoročný príspevok na regeneráciu pracovnej sily zo sociálneho fondu, zabezpečenie pitného režimu na náklady ILS, optimálny pracovný priestor kontrolovaný pracovnou zdravotnou službou atď..

Súvaha k 31. 12. 2013

Súvaha	2013	2012	zmena 2013/2012
Aktíva			
Dlhodobé aktíva			
A Dlhodobý nehmotný majetok	105 883	200 653	-47,23%
B Dlhodobý hmotný majetok	1 819 038	1 780 936	2,14%
C Dlhodobý finančný majetok	42 549 469	36 721 221	15,87%
D Dlhodobé pohľadávky	47 532 443	41 158 638	15,49%
	92 006 833	79 861 448	15,21%
Krátkodobé aktíva			
E Zásoby	410 332	992 401	-58,65%
F Krátkodobé pohľadávky	35 881 663	32 689 207	9,77%
G Finančné účty a peňažné ekvivalenty	3 291 615	2 564 356	28,36%
	39 583 610	36 245 964	9,21%
H Časové rozlíšenie	1 517 435	1 170 559	29,63%
Aktíva spolu	133 107 878	117 277 971	13,50%
Pasíva			
Vlastné imanie			
A Základné imanie	232 358	232 358	0,00%
B Kapitálové fondy	8 750 000	750 000	1066,67%

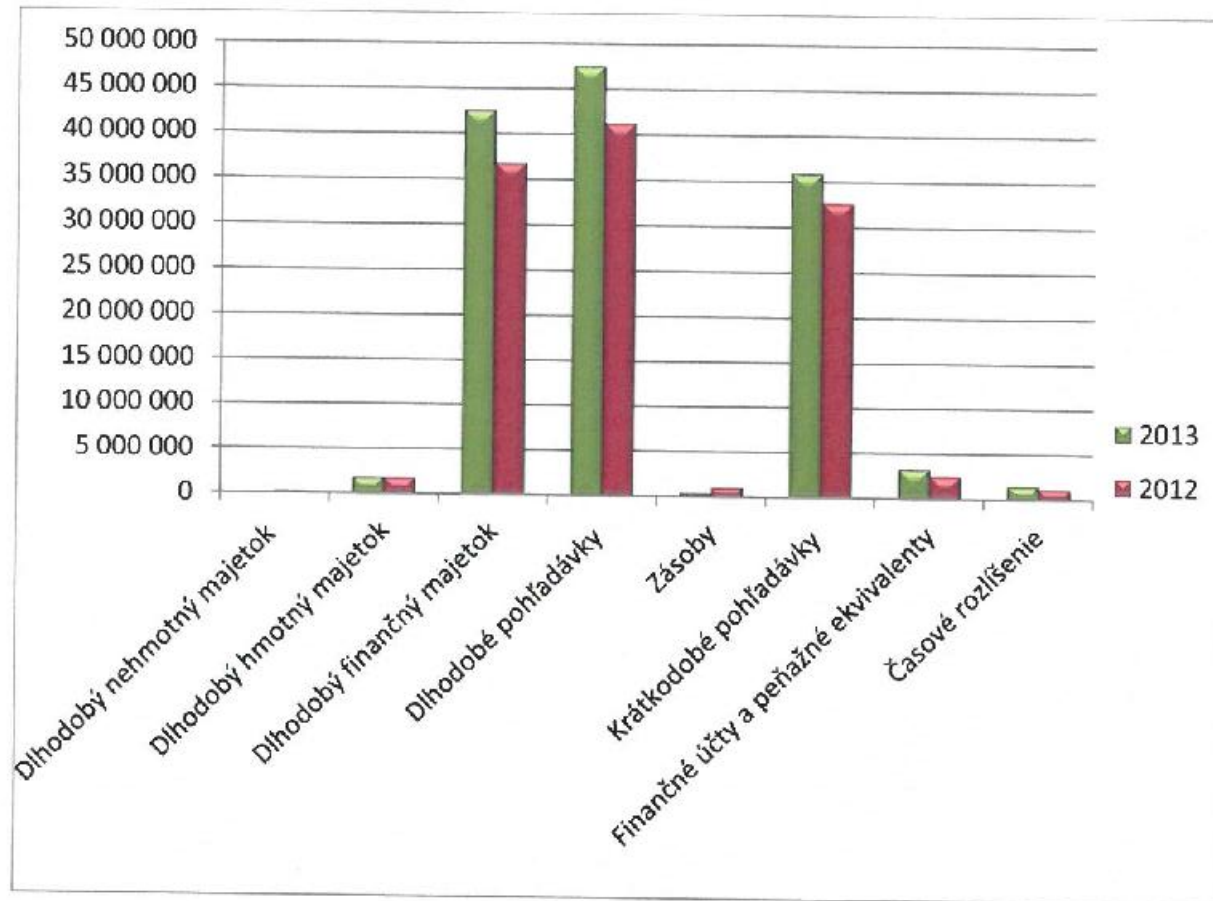
Súvaha	2013	2012	zmena 2013/2012
C Výsledok hospodárenia minulých rokov	-9 216 861	-8 307 918	10,94%
D Výsledok hospodárenia za účtovné obdobie	480 730	-908 943	-152,89%
	246 227	-8 234 503	-102,99%
Dlhodobé pasíva			
E Dlhodobé rezervy	3 617	7 439	-51,38%
F Dlhodobé záväzky	4 008 168	4 012 619	-0,11%
G Bankové úvery a výpomoci	60 449 530	87 567 113	-30,97%
	64 461 315	91 587 171	-29,62%
Krátkodobé pasíva			
H Krátkodobé rezervy	108 283	79 668	35,92%
I Krátkodobé záväzky	682 444	671 604	1,61%
J Bankové úvery a výpomoci	66 932 397	32 741 122	104,43%
	67 723 124	33 492 394	102,20%
Časové rozlíšenie			
K Časové rozlíšenie dlhodobé	384 922	202 015	90,54%
L Časové rozlíšenie krátkodobé	292 290	230 894	26,59%
	677 212	432 909	56,43%
Pasíva spolu	133 107 878	117 277 971	13,50%

Výkaz ziskov a strát k 31. 12. 2013

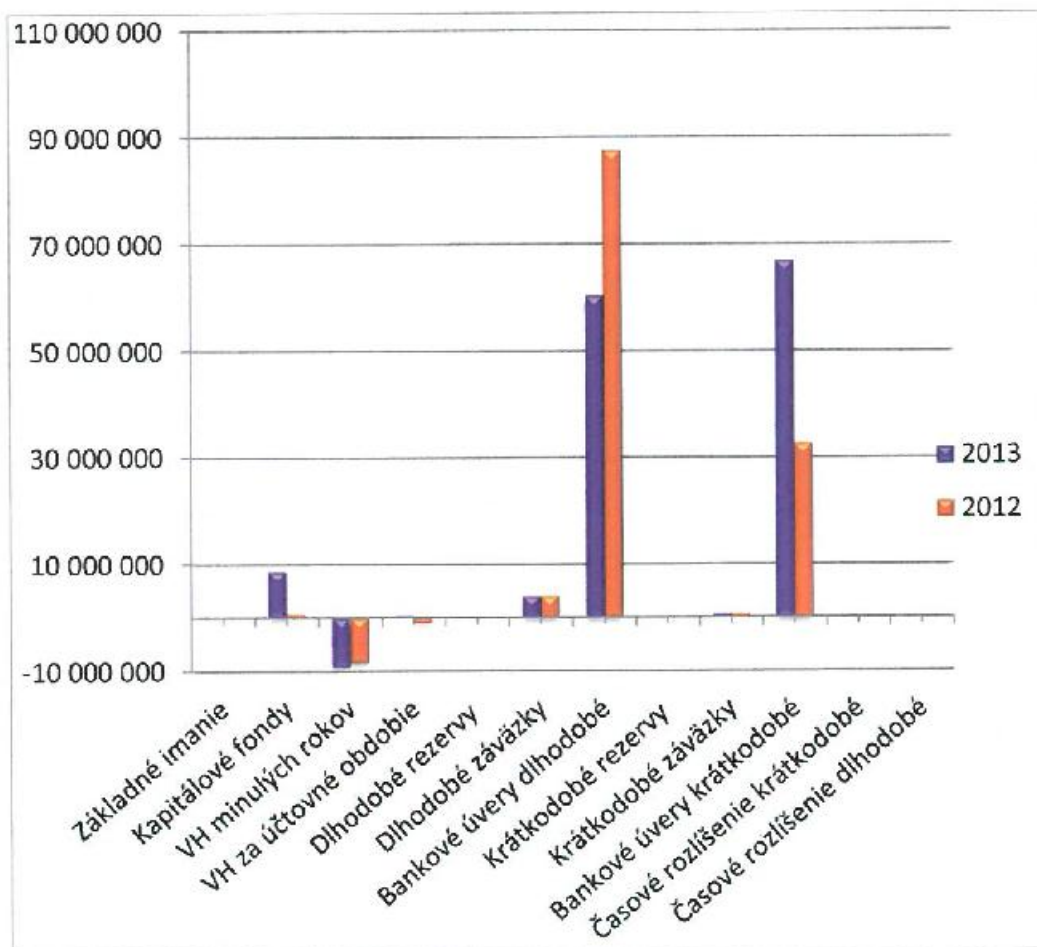
Výsledovka	2013	2012	Zmena 2013/2012
Tržby z predaja služieb	1 777 827	1 267 511	40,26%
Tržby z predaja tovaru	45 657 244	40 606 434	12,44%
Tržby z predaja dlhodobého majetku	767 098	26 542	2790,13%
Ostatné výnosy z hospodárskej činnosti	1 333 570	1 603 594	-16,84%
Prevádzkové výnosy	49 535 739	43 504 081	13,86%
Náklady vynaložené na obstaranie predaného tovaru	45 354 026	41 296 904	9,82%
Spotreba materiálu a energie	89 955	75 791	18,69%
Služby	2 048 735	2 109 828	-2,90%
Osobné náklady	1 709 175	1 591 847	7,37%
Dane a poplatky	75 819	44 288	71,20%
Odpisy	1 247 231	877 552	42,13%
Zostatková cena predaného dlhodobého majetku	734 961	27 549	2567,83%
Tvorba opravných položiek k pohľadávkam	194 824	1 480 897	-86,84%
Ostatné náklady na hospodársku činnosť	1 957 573	829 265	136,06%
Prevádzkové náklady	53 412 299	48 333 921	10,51%
Výsledok hospodárenia z hospodárskej činnosti	-3 876 560	-4 829 840	-19,74%

Výsledovka	2013	2012	Zmena 2013/2012
Výnosy z ostatného dlhodobého finančného majetku	2 805 235	2 775 473	1,07%
Výnosové úroky	4 644 532	4 405 262	5,43%
Kurzové zisky			
Výnosy z derivátových operácií			
Finančné výnosy	7 449 767	7 180 735	3,75%
Tvorba a zúčtovanie opravných položiek k finančnému majetku	-121 542	0	
Nákladové úroky	2 670 473	2 946 915	-9,38%
Kurzové straty	0	0	
Ostatné náklady na finančnú činnosť	96 219	225 424	-57,32%
Finančné náklady	2 645 150	3 172 339	-16,62%
Výsledok hospodárenia z finančnej činnosti	4 804 617	4 008 396	19,86%
Výsledok hospodárenia pred zdanením	928 057	-821 444	-212,98%
Daň z príjmov z bežnej činnosti - odložená daň	447 327	87 499	411,24%
Výsledok hospodárenia za účtovné obdobie	480 730	-908 943	-152,89%

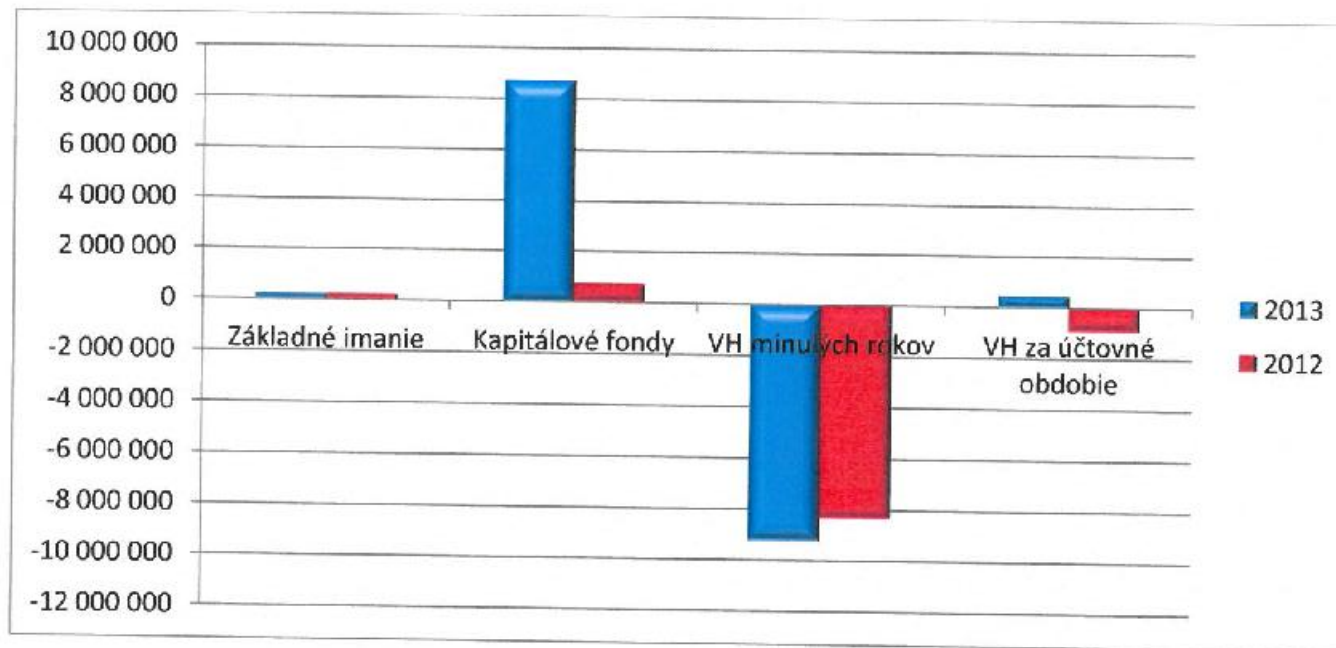
Grafické znázornenie vývoja aktív za roky 2013 a 2012



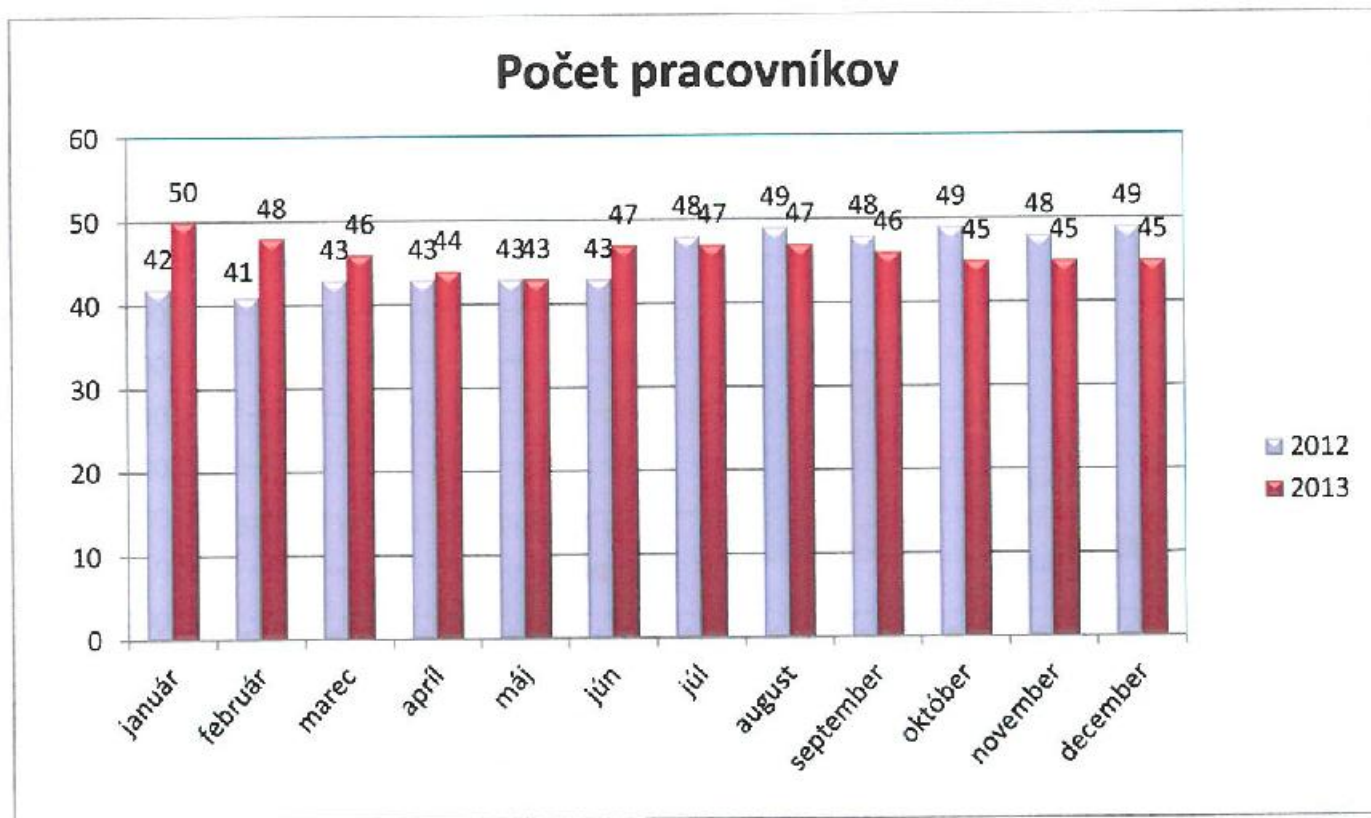
Grafické znázornenie vývoja pasív za roky 2013 a 2012



Grafické vyjadrenie vlastného imania



Vývoj počtu zamestnancov



Ostatné informácie

Vplyv činnosti spoločnosti na životné prostredie

Z činnosti spoločnosti nevyplýva žiadny priamy vplyv na životné prostredie. Na druhej strane, spoločnosť poskytuje financovanie rôznych predmetov pre svojich zákazníkov, ktoré môžu mať vplyv na životné prostredie (osobné a nákladné automobily), tento nepriamy vplyv je však nie významný a činnosť spoločnosti významne nezaťažuje životné prostredie.

Udalosti osobitného významu, ktoré nastali po skončení účtovného obdobia

Po skončení účtovného obdobia nenastali žiadne významné udalosti.

Náklady na výskum a vývoj

V priebehu roku 2013 spoločnosť, aj vzhľadom na predmet svojej činnosti, nevynaložila žiadne prostriedky na výskumnú a vývojovú činnosť.

Informácia o organizačnej zložke v zahraničí a o nadobúdaní vlastných podielov

Spoločnosť nemá zriadenú organizačnú zložku v zahraničí a v účtovnom období 2013 nenadobudla vlastné obchodné podiely, ako ani obchodné podiely materskej účtovnej jednotky.

Prepoklad vývoja spoločnosti na rok 2014

V roku 2014 spoločnosť predpokladá stabilizáciu situácie na slovenskom leasingovom trhu. Spoločnosť očakáva naplnenie plánovaných ukazovateľov a zachovanie, prípadne zvýšenie svojej konkurencieschopnosti na trhu.

Správa nezávislého audítora



SPRÁVA NEZÁVISLÉHO AUDÍTORA

Spoločnosť pre spoločnosť

IMPULS-LEASING Slovakia s.r.o.
Spoločnosť s ručením obmedzeným so základným imanom
vo výške 252 338 EUR
Sídlo spoločnosti: Štefánikova 4, Bratislava
IČO: 36 745 804

Ukážkou sme audít priloženú účtovnú zvierku spoločnosti IMPULS-LEASING Slovakia s.r.o. („spoločnosť“), ktorá obsahuje súhrn zostavený k 31. decembru 2013, výkaz ziskov a strát za rok končiaci sa k uvedenému dátumu, ako aj podmienky, ktoré obsahujú prehľad významnejších účtovných zásiad a účtovných metód a ďalšie vysvetľujúce informácie, a vykazovanú bilančnou sumou vo výške 133,107,878 EUR a výsledkom hospodárenia – ziskom vo výške 480 730 EUR.

Zodpovednosť štatutárneho orgánu za účtovnú zvierku

Štatutárny orgán je zodpovedný za zostavenie účtovnej zvierky, ktorá poskytuje verný a pravdivý obraz v súlade so zákonom o účtovníctve č. 431/2002 Z.z. v znení neskorších predpisov (ďalej len „zákon o účtovníctve“), a za iné kroky, ktoré štatutárny orgán považuje za potrebné pre zostavenie účtovnej zvierky, ktorá neobsahuje významné nesprávnosti, či už v dôsledku podvodu alebo chyby.

Zodpovednosť audítora

Nakon zodpovednosťou k vyjadreniu názoru k tejto účtovnej zvierke na základe nášho auditu. Audit sme vykonali v súlade s Medzinárodnými audítorскими štandardmi. Podľa týchto štandardov máme dôverovať a urobiť požiadavky, naplniť a vykonať audit tak, aby sme získali primeranú istotu, že účtovná zvierka neobsahuje významné nesprávnosti.

Súčasný audit je základom pre posúdenie na základe audítorских dôkazov o sorných a obojoch vykázaných v účtovnej zvierke. Zvolené postupy zvisia od úsudku audítora vrátane posúdenia rizík významnej nesprávnosti v účtovnej zvierke, či už v dôsledku podvodu alebo chyby. Pri posudzovaní tohto rizika audítor berie do úvahy istosť kontrol relevantných na zostavenie účtovnej zvierky účtovnou jednotkou, ktorá poskytuje pravdivý a verný obraz, aby mohol naschovať audítorские postupy vhodné na daných okolnosti, nie však za účelom vyjadrenia názoru k účinnosti interných kontrol účtovnej jednotky. Audit ďalej zahŕňa vyhodnotenie vhodnosti použitých účtovných zásiad, účtovných metód a primeranosti účtovných odhadov uskutočnených štatutárnym orgánom ako aj vhodnosti celkovej prezentácie účtovnej zvierky.



Sme presvedčení, že audítorские dôkazy, ktoré sme získali, poskytujú dostatočný a vhodný základ pre náš názor.

Náje

Podľa nášho názoru, účtovná zvierka poskytuje pravdivý a verný obraz finančnej situácie spoločnosti

IMPULS-LEASING Slovakia s.r.o.
Bratislava
k 31. decembru 2013

a výsledku jej hospodárenia za rok končiaci sa k uvedenému dátumu v súlade so zákonom o účtovníctve.

V Bratislave, dňa 17. 02. 2014

IB Grant Thornton Audit, s.r.o.
Audítorские spoločnosť
Licencia SKAu č. 28
Káňkova 9, 811 04 Bratislava

Dr. Wilfried Seifert
konečný



Ing. Lechislav Nyčič
Audítorские licenční UDVA č. 1055

SÚVAHA



k 3 1 . 1 2 . 2 0 1 3 (v celých eurách)

Číselné údaje sa zarovnávajú vpravo, ostatné údaje sa píšu zľava. Nevyplnené riadky sa ponechávajú prázdne.
 Údaje sa vyplňajú paličkovým písmom (podľa tohto vzoru), písacím strojom alebo tlačiarňou, a to čiernou alebo tmavomodrou farbou.

Á Ä B Č D É F G H Í J K L M N O P Q R Š T Ú V X Ý Ž 0 1 2 3 4 5 6 7 8 9

Daňové identifikačné číslo 2 0 2 2 3 3 1 3 4 4	Účtovná závierka	Účtovná závierka	Mesiac Rok
IČO 3 6 7 4 5 8 0 4	X riadna	X zostavená	Za obdobie od 0 1 2 0 1 3
SK NACE 6 4 . 9 1 . 0	mimoriadna	schválená (vyznačí sa x)	do 1 2 2 0 1 3
			Bezprostredne predchádzajúce obdobie od 0 1 2 0 1 2
			do 1 2 2 0 1 2

Obchodné meno (názov) účtovnej jednotky

IMPULS-LEASING Slovakia s.r.o.

Sídlo účtovnej jednotky

Ulica

Š T E T I N O V A

Číslo

4

PSČ

Obec

8 1 1 0 6 B R A T I S L A V A 1

Číslo telefónu

0 /

Číslo faxu

0 /

E-mailová adresa

Zostavená dňa: 1 0 . 0 2 . 2 0 1 4	Podpisový záznam osoby zodpovednej za vedenie účtovníctva: 	Podpisový záznam osoby zodpovednej za zostavenie účtovnej závierky: 	Podpisový záznam člena štatutárneho orgánu účtovnej jednotky alebo fyzickej osoby, ktorá je účtovnou jednotkou: 
Schválená dňa: . . 2 0			

Záznamy daňového úradu

Miesto pre evidenčné číslo

Odtlačok prezentačnej pečiatky daňového úradu



Ozna- čenie a	STRANA AKTÍV b	Číslo riadku c	Bežné účtovné obdobie		Bezprostredne predchádzajúce	
			1	Brutto - časť 1	Netto 2	Netto 3
				Korekcia - časť 2		
	SPOLU MAJETOK r. 002 + r. 030 + r. 061	001		1 4 4 2 2 5 1 2 8	1 3 3 1 0 7 8 7 8	
				1 1 1 1 7 2 5 0		1 1 7 2 7 7 9 7 1
A.	Neobežný majetok r. 003 + r. 011 + r. 021	002		4 6 6 3 7 4 6 4	4 4 4 7 4 3 9 0	
				2 1 6 3 0 7 4		3 8 7 0 2 8 1 0
A.I.	Dlhodobý nehmotný majetok súčet (r. 004 až r. 010)	003		7 8 6 2 3 9	1 0 5 8 8 3	
				6 8 0 3 5 6		2 0 0 6 5 3
A.I.1.	Aktivované náklady na vývoj (012) - /072, 091A/	004				
	2. Softvér (013) - /073, 091A/	005		5 7 3 3 6 1	6 7 6 5 1	
				5 0 5 7 1 0		7 3 9 5 5
	3. Oceniteľné práva (014) - /074, 091A/	006		4 3 1 5	4 4 5	
				3 8 7 0		1 5 2 5
	4. Goodwill (015) - /075, 091A/	007		2 0 8 5 6 3	3 7 7 8 7	
				1 7 0 7 7 6		1 2 5 1 7 3
	5. Ostatný dlhodobý nehmotný majetok (019, 01X) - /079, 07X, 091A/	008				
	6. Obstarávaný dlhodobý nehmotný majetok (041) - 093	009				
	7. Poskytnuté preddávky na dlhodobý nehmotný majetok (051) - 095A	010				
A.II.	Dlhodobý hmotný majetok súčet (r. 012 až r. 020)	011		3 1 3 9 0 5 8	1 8 1 9 0 3 8	
				1 3 2 0 0 2 0		1 7 8 0 9 3 6
A.II.1.	Pozemky (031) - 092A	012				
	2. Stavby (021) - /081, 092A/	013				
	3. Samostatné hnutelné veci a súbory hnutelných vecí (022) - /082, 092A/	014		3 1 3 8 0 6 2	1 8 1 8 0 4 2	
				1 3 2 0 0 2 0		1 7 7 9 9 4 0



Označenie a	STRANA AKTÍV b	Číslo riadku c	Bežné účtovné obdobie		Bezprostredne predchádzajúce účtovné obdobie	
			1	2		3
			Brutto - časť 1 Korekcia - časť 2	Netto		
4.	Pestovateľské celky trvalých porastov (025) - /085, 092A/	015				
5.	Základné sládo a ťažné zvieratá (026) - /086, 092A/	016				
6.	Ostatný dlhodobý hmotný majetok (029, 02X, 032) - /089, 08X, 092A/	017	9 9 6	9 9 6	9 9 6	
7.	Obstarávaný dlhodobý hmotný majetok (042) - 094	018				
8.	Poskytnuté preddavky na dlhodobý hmotný majetok (052) - 095A	019				
9.	Opravná položka k nadobudnutému majetku (+/- 097) +/- 098	020				
A.III.	Dlhodobý finančný majetok súčet (r. 022 až r. 029)	021	4 2 7 1 2 1 6 7 1 6 2 6 9 8	4 2 5 4 9 4 6 9 3 6 7 2 1 2 2 1		
A.III.1.	Podielové cenné papiere a podiely v dcérskej účtovnej jednotke (061) - 096A	022	6 6 3 9	6 6 3 9	6 6 3 9	
2.	Podielové cenné papiere a podiely v spoločnosti s podstatným vplyvom (062) - 096A	023				
3.	Ostatné dlhodobé cenné papiere a podiely (063, 065) - 096A	024				
4.	Pôžičky účtovnej jednotky v konsolidovanom celku (066A) - 096A	025				
5.	Ostatný dlhodobý finančný majetok (067A, 069, 06XA) - 096A	026	2 3 0 7 2 6 1 5 5 8 2 7 0	2 3 0 1 4 3 4 5 1 9 8 5 0 7 1 1		
6.	Pôžičky s dobou splatnosti najviac jeden rok (066A, 067A, 06XA) - 096A	027	1 9 6 3 2 9 1 3 1 0 4 4 2 8	1 9 5 2 8 4 8 5 1 6 8 6 3 8 7 1		
7.	Obstarávaný dlhodobý finančný majetok (043) - 096A	028				



Označenie a	STRANA AKTÍV b	Číslo riadku c	Bežné účtovné obdobie		Bezprostredne predchádzajúce
			1	2	úctovné obdobie
					3
			Brutto - časť 1	Netto	
			Korekcia - časť 2		
8.	Poskytnuté preddávky na dlhodobý finančný majetok (053) - 095A	029			
B.	Obežný majetok r. 031 + r. 038 + r. 046 + r. 055	030	9 6 0 7 0 2 2 9	8 7 1 1 6 0 5 3	
			8 9 5 4 1 7 6		7 7 4 0 4 6 0 2
B.I.	Zásoby súčet (r. 032 až r. 037)	031	5 5 3 2 3 2	4 1 0 3 3 2	
			1 4 2 9 0 0		9 9 2 4 0 1
B.I.1.	Materiál (112, 119, 11X) - /191, 19X/	032			
2.	Nedokončená výroba a polotovary vlastnej výroby (121, 122, 12X) - /192, 193, 19X/	033			
3.	Výrobky (123) - 194	034			
4.	Zvieratá (124) - 195	035			
5.	Tovar (132, 133, 13X, 139) - /196, 19X/	036	5 5 3 2 3 2	4 1 0 3 3 2	
			1 4 2 9 0 0		9 9 2 4 0 1
6.	Poskytnuté preddávky na zásoby (314A) - 391A	037			
B.II.	Dlhodobé pohľadávky súčet (r. 039 až r. 045)	038	4 7 7 7 3 8 4 8	4 7 5 3 2 4 4 3	
			2 4 1 4 0 5		4 1 1 5 8 6 3 8
B.II.1.	Pohľadávky z obchodného styku (311A, 312A, 313A, 314A, 315A, 31XA) - 391A	039	2 0 0 0 3	2 0 0 0 3	
					3 5 0 4 5
2.	Čistá hodnota zákazky (316A)	040			
3.	Pohľadávky voči dcérskej účtovnej jednotke a materskej účtovnej jednotke (351A) - 391A	041			
4.	Ostatné pohľadávky v rámci konsolidovaného celku (351A) - 391A	042			



Označenie a	STRANA AKTÍV b	Číslo riadku c	Bežné účtovné obdobie		Bezprostredne predchádzajúce účtovné obdobie
			1	2	3
			Brutto - časť 1 Korekcia - časť 2	Netto	Netto
5.	Pohľadávky voči spoločníkom, členom a združeniu (354A, 355A, 358A, 35XA) - 391A	043			
6.	Iné pohľadávky (335A, 33XA, 371A, 373A, 374A, 375A, 376A, 378A) - 391A	044	4 7 4 2 8 9 2 1 2 4 1 4 0 5	4 7 1 8 7 5 1 6	4 0 3 5 1 7 0 3
7.	Odložená daňová pohľadávka (481A)	045	3 2 4 9 2 4	3 2 4 9 2 4	7 7 1 8 9 0
B.III.	Krátkodobé pohľadávky súčet (r. 047 až r. 054)	046	4 4 4 5 1 5 3 4 8 5 6 9 8 7 1	3 5 8 8 1 6 6 3	3 2 6 8 9 2 0 7
B.III.1.	Pohľadávky z obchodného styku (311A, 312A, 313A, 314A, 315A, 31XA) - 391A	047	1 7 5 8 4 0 9 7 8 5 3 5 3 1 6	9 0 4 8 7 8 1	8 2 5 0 1 7 6
2.	Čistá hodnota zákazky (316A)	048			
3.	Pohľadávky voči dcérskej účtovnej jednotke a materskej účtovnej jednotke (351A) - 391A	049			
4.	Ostatné pohľadávky v rámci konsolidovaného celku (351A) - 391A	050			
5.	Pohľadávky voči spoločníkom, členom a združeniu (354A, 355A, 358A, 35XA, 398A) - 391A	051			
6.	Sociálne poistenie (338) - 391A	052			
7.	Daňové pohľadávky a dotácie (341, 342, 343, 345, 346, 347) - 391A	053	8 7 5 6 6	8 7 5 6 6	6 0 5 1 7
8.	Iné pohľadávky (335A, 33XA, 371A, 373A, 374A, 375A, 376A, 378A) - 391A	054	2 6 7 7 9 8 7 1 3 4 5 5 5	2 6 7 4 5 3 1 6	2 4 3 7 8 5 1 4
B.IV.	Finančné účty súčet (r. 056 až r. 060)	055	3 2 9 1 6 1 5	3 2 9 1 6 1 5	2 5 6 4 3 5 6
B.IV.1.	Peniaze (211, 213, 21X)	056	1 8 3 9	1 8 3 9	1 7 4 5



Označenie a	STRANA AKTÍV b	Číslo riadku c	Bežné účtovné obdobie		Bezprostredne predchádzajúce účtovné obdobie
			1	2	
			Brutto - časť 1 Korekcia - časť 2	Netto	
2.	Účty v bankách (221A, 22X +/- 261)	057	3 2 8 9 7 7 6	3 2 8 9 7 7 6	2 5 6 2 6 1 1
3.	Účty v bankách s dobou viazanosti dlhšou ako jeden rok 22XA	058			
4.	Krátkodobý finančný majetok (251, 253, 256, 257, 25X) - /291, 29X/	059			
5.	Obstarávaný krátkodobý finančný majetok (259, 314A) - 291	060			
C.	Časové rozlíšenie súčet (r. 062 až r. 065)	061	1 5 1 7 4 3 5	1 5 1 7 4 3 5	1 1 7 0 5 5 9
C.1.	Náklady budúcich období dlhodobé (381A, 382A)	062	6 7 0 6 1 8	6 7 0 6 1 8	4 9 6 5 9 9
2.	Náklady budúcich období krátkodobé (381A, 382A)	063	5 2 4 9 1 8	5 2 4 9 1 8	4 0 3 2 9 7
3.	Príjmy budúcich období dlhodobé (385A)	064			
4.	Príjmy budúcich období krátkodobé (385A)	065	3 2 1 8 9 9	3 2 1 8 9 9	2 7 0 6 6 3

Označenie a	STRANA PASÍV b	Číslo riadku c	Bežné účtovné obdobie 4	Bezprostredne predchádzajúce účtovné obdobie 5
	SPOLU VLASTNÉ IMANIE A ZÁVÄZKY r. 067 + r. 088 + r. 121	066	1 3 3 1 0 7 8 7 8	1 1 7 2 7 7 9 7 1
A.	Vlastné imanie r. 068 + r. 073 + r. 080 + r. 084 + r. 087	067	2 4 6 2 2 7	- 8 2 3 4 5 0 3
A.I.	Základné imanie súčet (r. 069 až 072)	068	2 3 2 3 5 8	2 3 2 3 5 8
A.I.1.	Základné imanie (411 alebo +/- 491)	069	2 3 2 3 5 8	2 3 2 3 5 8



Označenie a	STRANA PASÍV b	Číslo riadku c	Bežné účtovné obdobie 4	Bezprostredne predchádzajúce účtovné obdobie 5
2.	Vlastné akcie a vlastné obchodné podiely (-/252)	070		
3.	Zmena základného imania +/- 419	071		
4.	Pohľadávky za upísané vlastné imanie (-/353)	072		
A.II.	Kapitálové fondy súčet (r. 074 až 079)	073	8 7 5 0 0 0 0	7 5 0 0 0 0
A.II.1.	Emisné ážio (412)	074		
2.	Ostatné kapitálové fondy (413)	075	8 7 5 0 0 0 0	7 5 0 0 0 0
3.	Zákonný rezervný fond (Nedeliteľný fond) z kapitálových vkladov (417, 418)	076		
4.	Oceňovacie rozdiely z precenenia majetku a záväzkov (+/- 414)	077		
5.	Oceňovacie rozdiely z kapitálových účasťí (+/- 415)	078		
6.	Oceňovacie rozdiely z precenenia pri zlúčení, splynutí a rozdelení (+/- 416)	079		
A.III.	Fondy zo zisku súčet (r. 081 až r. 083)	080		
A.III.1.	Zákonný rezervný fond (421)	081		
2.	Nedeliteľný fond (422)	082		
3.	Štatutárne fondy a ostatné fondy (423, 427, 42X)	083		
A.IV.	Výsledok hospodárenia minulých rokov r. 085 + r. 086	084	- 9 2 1 6 8 6 1	- 8 3 0 7 9 1 8
A.IV.1.	Nerozdelený zisk minulých rokov (428)	085		
2.	Nehradená strata minulých rokov (-/429)	086	- 9 2 1 6 8 6 1	- 8 3 0 7 9 1 8
A.V.	Výsledok hospodárenia za účtovné obdobie po zdanení +/- r. 001 - (r. 088 + r. 073 + r. 080 + r. 084 + r. 088 + r. 121)	087	4 8 0 7 3 0	- 9 0 8 9 4 3
B.	Záväzky r. 89 + r. 94 + r. 106 + r. 117 + r. 118	088	1 3 2 1 8 4 4 3 9	1 2 5 0 7 9 5 6 5
B.I.	Rezervy súčet (r. 090 až r. 093)	089	1 1 1 9 0 0	8 7 1 0 7
B.I.1.	Rezervy zákonné dlhodobé (451A)	090		
2.	Rezervy zákonné krátkodobé (323A, 451A)	091	9 1 0 2 2	7 6 4 0 7
3.	Ostatné dlhodobé rezervy (459A, 45XA)	092	3 6 1 7	7 4 3 9
4.	Ostatné krátkodobé rezervy (323A, 32X, 458A, 45XA)	093	1 7 2 6 1	3 2 6 1
B.II.	Dlhodobé záväzky súčet (r. 095 až r. 105)	094	4 0 0 8 1 6 8	4 0 1 2 6 1 9
B.II.1.	Dlhodobé záväzky z obchodného styku (321A, 479A)	095		
2.	Čistá hodnota zákazky (316A)	096		
3.	Dlhodobé nevyfakturované dodávky (476A)	097		



Označenie a	STRANA PASÍV b	Číslo riadku c	Bežné účtovné obdobie 4	Bezprostredne predchádzajúca účtovné obdobie 5
4.	Dlhodobé záväzky voči dcérskej účtovnej jednotke a materskej účtovnej jednotke (471A)	098		
5.	Ostatné dlhodobé záväzky v rámci konsolidovaného celku (471A)	099	4 0 0 0 0 0 0	
6.	Dlhodobé prijaté preddavky (475A)	100		
7.	Dlhodobé zmenky na úhradu (478A)	101		
8.	Vydané dlhopisy (473A/-/255A)	102		
9.	Záväzky zo sociálneho fondu (472)	103	8 1 6 8	1 2 6 1 9
10.	Ostatné dlhodobé záväzky (474A, 478A, 47XA, 372A, 373A, 377A)	104		4 0 0 0 0 0 0
11.	Odložený daňový záväzok (481A)	105		
B.III.	Krátkodobé záväzky súčet (r. 107 až r. 116)	106	6 8 2 4 4 4	6 7 1 6 0 4
B.III.1.	Záväzky z obchodného styku (321, 322, 324, 325, 32X, 475A, 478A, 479A, 47XA)	107	4 2 3 4 5 6	2 4 7 1 1 8
2.	Čistá hodnota zákazky (316A)	108		
3.	Nevyfakturované dodávky (326, 476A)	109	1 3 6 5 7 2	3 0 8 4 5 5
4.	Záväzky voči dcérskej účtovnej jednotke a materskej účtovnej jednotke (361A, 471A)	110		
5.	Ostatné záväzky v rámci konsolidovaného celku (361A, 36XA, 471A, 47XA)	111		
6.	Záväzky voči spoločníkom a združeniu (364, 365, 366, 367, 368, 398A, 478A, 479A)	112		
7.	Záväzky voči zamestnancom (331, 333, 33X, 479A)	113	6 4 6 6 7	6 3 0 3 0
8.	Záväzky zo sociálneho poistenia (336, 479A)	114	3 8 4 4 2	3 9 1 9 2
9.	Daňové záväzky a dotácie (341, 342, 343, 345, 346, 347, 34X)	115	1 9 3 0 7	1 3 8 0 9
10.	Ostatné záväzky (372A, 373A, 377A, 379A, 474A, 479A, 47X)	116		
B.IV.	Krátkodobé finančné výpomoci (241, 249, 24X, 473A, /-/255A)	117		
B.V.	Bankové úvery r. 119 + r. 120	118	1 2 7 3 8 1 9 2 7	1 2 0 3 0 8 2 3 5
B.V.1.	Bankové úvery dlhodobé (461A, 46XA)	119	6 0 4 4 9 5 3 0	8 7 5 6 7 1 1 3
2.	Bežné bankové úvery (221A, 231, 232, 23X, 461A, 46XA)	120	6 6 9 3 2 3 9 7	3 2 7 4 1 1 2 2
C.	Časové rozlíšenie súčet (r. 122 až r. 125)	121	6 7 7 2 1 2	4 3 2 9 0 9
C.1.	Výdavky budúcich období dlhodobé (383A)	122		
2.	Výdavky budúcich období krátkodobé (383A)	123		
3.	Výnosy budúcich období dlhodobé (384A)	124	3 8 4 9 2 2	2 0 2 0 1 5
4.	Výnosy budúcich období krátkodobé (384A)	125	2 9 2 2 9 0	2 3 0 8 9 4

VÝKAZ ZISKOV A STRÁT



k 3 1 . 1 2 . 2 0 1 3 (v celých eurách)

Číselné údaje sa zarovnávajú vpravo, ostatné údaje sa píšú zľava. Nevyplnené riadky sa ponechávajú prázdne.

Údaje sa vyplňajú paličkovým písmom (podľa tohto vzoru), písacím strojom alebo tlačiarňou, a to čiernou alebo tmavomodrou farbou.

Á Ā B Ć D Ę F G H Í J K L M N O P Q R Š T Ú V X Ý Ž 0 1 2 3 4 5 6 7 8 9

Daňové identifikačné číslo 2 0 2 2 3 3 1 3 4 4	Účtovná závierka X riadna	Účtovná závierka X zostavená	Mesiac Rok od 0 1 2 0 1 3
IČO 3 6 7 4 5 8 0 4	mimoriadna	schválená	do 1 2 2 0 1 3
SK NACE 6 4 . 9 1 . 0		(vyznačí sa x)	Bezprostredne predchádzajúce obdobie od 0 1 2 0 1 2
			do 1 2 2 0 1 2

Obchodné meno (názov) účtovnej jednotky

IMPULS-LEASING Slovakia s.r.o.

Sídlo účtovnej jednotky

Ulica
Š T E T I N O V A

Číslo
4

PSČ Obec
8 1 1 0 6 BRATISLAVA 1

Číslo telefónu Číslo faxu
0 / 0 /

E-mailová adresa

Zostavený dňa: 1 0 . 0 2 . 2 0 1 4	Podpisový záznam osoby zodpovednej za vedenie účtovníctva: 	Podpisový záznam osoby zodpovednej za zostavenie účtovnej závierky: 	Podpisový záznam člena štatutárneho orgánu účtovnej jednotky alebo fyzickej osoby, ktorá je účtovnou jednotkou:
Schválený dňa: . . 2 0			

Záznamy daňového úradu

Miesto pre evidenčné číslo

Odtlačok prezentačnej pečiatky daňového úradu



Ozna- čenie a	Text b	Číslo riadku c	Skutočnosť	
			bežné účtovné obdobie 1	bezprostredne predchádzajúce účtovné obdobie 2
			I.	Tržby z predaja tovaru (604, 607)
A.	Náklady vynaložené na obstaranie predaného tovaru (504, 505A, 507)	02	4 5 3 5 4 0 2 6	4 1 2 9 6 9 0 4
+	Obchodná marža r. 01 - r. 02	03	3 0 3 2 1 8	- 6 9 0 4 7 0
II.	Výroba r. 05 + r. 06 + r. 07	04	1 7 7 7 8 2 7	1 2 6 7 5 1 1
II.1.	Tržby z predaja vlastných výrobkov a služieb (601, 602, 606)	05	1 7 7 7 8 2 7	1 2 6 7 5 1 1
2.	Zmeny stavu vnútroorganizačných zásob (+/- účtová skupina 61)	06		
3.	Aktivácia (účtová skupina 62)	07		
B.	Výrobná spotreba r. 09 + r. 10	08	2 1 3 8 6 9 0	2 1 8 5 6 1 9
B.1.	Spotreba materiálu, energie a ostatných neskladovateľných dodávok (501, 502, 503, 505A)	09	8 9 9 5 5	7 5 7 9 1
2.	Služby (účtová skupina 51)	10	2 0 4 8 7 3 5	2 1 0 9 8 2 8
+	Pridaná hodnota r. 03 + r. 04 - r. 08	11	- 5 7 6 4 5	- 1 6 0 8 5 7 8
C.	Osobné náklady súčet (r. 13 až 16)	12	1 7 0 9 1 7 5	1 5 9 1 8 4 7
C.1.	Mzdové náklady (521, 522)	13	1 2 8 9 6 1 7	1 2 0 7 1 7 5
2.	Odmeny členom orgánov spoločnosti a družstva (523)	14		
3.	Náklady na sociálne poistenie (524, 525, 526)	15	3 9 2 1 8 2	3 5 2 0 9 8
4.	Sociálne náklady (527, 528)	16	2 7 3 7 6	3 2 5 7 4
D.	Dane a poplatky (účtová skupina 53)	17	7 5 8 1 9	4 4 2 8 8
E.	Odpisy a opravné položky k dlhodobému nehmotnému majetku a dlhodobému hmotnému majetku (551, 553)	18	1 2 4 7 2 3 1	8 7 7 5 5 2
III.	Tržby z predaja dlhodobého majetku a materiálu (641, 642)	19	7 6 7 0 9 8	2 6 5 4 2
F.	Zostatková cena predaného dlhodobého majetku a predaného materiálu (541, 542)	20	7 3 4 9 6 1	2 7 5 4 9
G.	Tvorba a zúčtovanie opravných položiek k pohľadávkam (+/-547)	21	1 9 4 8 2 4	1 4 8 0 8 9 7
IV.	Ostatné výnosy z hospodárskej činnosti (644, 645, 646, 648, 655, 657)	22	1 3 3 3 5 7 0	1 6 0 3 5 9 4
H.	Ostatné náklady na hospodársku činnosť (543, 544, 545, 546, 548, 549, 555, 557)	23	1 9 5 7 5 7 3	8 2 9 2 6 5
V.	Prevod výnosov z hospodárskej činnosti (-)(597)	24		
I.	Prevod nákladov na hospodársku činnosť (-)(597)	25		
*	Výsledok hospodárenia z hospodárskej činnosti r.11 - r. 12 - r. 17 - r. 18 + r. 19 - r. 20 - r. 21 + r. 22 - r. 23 + (-r. 24) - (-r.25)	26	- 3 8 7 6 5 6 0	- 4 8 2 9 8 4 0
VI.	Tržby z predaja cenných papierov a podielov (661)	27		



Označenie a	Text b	Číslo riadku c	Skutočnosť	
			bežné účtovné obdobie 1	bezprostredne predchádzajúce účtovné obdobie 2
J.	Predané cenné papiere a podiely (561)	28		
VII.	Výnosy z dlhodobého finančného majetku r. 30 + r. 31 + r. 32	29	2 8 0 5 2 3 5	2 7 7 5 4 7 3
VII.1.	Výnosy z cenných papierov a podielov v dcérskej účtovnej jednotke a v spoločnosti s podstatným vplyvom (665A)	30		
2.	Výnosy z ostatných dlhodobých cenných papierov a podielov (665A)	31		
3.	Výnosy z ostatného dlhodobého finančného majetku (665A)	32	2 8 0 5 2 3 5	2 7 7 5 4 7 3
VIII.	Výnosy z krátkodobého finančného majetku (666)	33		
K.	Náklady na krátkodobý finančný majetok (566)	34		
IX.	Výnosy z precenenia cenných papierov a výnosy z derivátových operácií (664, 667)	35		
L.	Náklady na precenenie cenných papierov a náklady na derivátové operácie (564, 567)	36		
M.	Tvorba a zúčtovanie opravných položiek k finančnému majetku +/- 565	37	- 1 2 1 5 4 2	
X.	Výnosové úroky (662)	38	4 6 4 4 5 3 2	4 4 0 5 2 6 2
N.	Nákladové úroky (562)	39	2 6 7 0 4 7 3	2 9 4 6 9 1 5
XI.	Kurzové zisky (663)	40		
O.	Kurzové straty (563)	41		
XII.	Ostatné výnosy z finančnej činnosti (668)	42		
P.	Ostatné náklady na finančnú činnosť (568, 569)	43	9 6 2 1 9	2 2 5 4 2 4
XIII.	Prevod finančných výnosov (-) (698)	44		
R.	Prevod finančných nákladov (-) (598)	45		
*	Výsledok hospodárenia z finančnej činnosti r. 27 - r. 28 + r. 29 + r. 33 - r. 34 + r. 35 - r. 36 - r. 37 + r. 38 - r. 39 + r. 40 - r. 41 + r. 42 - r. 43 + (- r. 44) - (-r. 45)	46	4 8 0 4 6 1 7	4 0 0 8 3 9 6
**	Výsledok hospodárenia z bežnej činnosti pred zdanením r. 26 + r. 46	47	9 2 8 0 5 7	- 8 2 1 4 4 4
S.	Daň z príjmov z bežnej činnosti r. 49 + r. 50	48	4 4 7 3 2 7	8 7 4 9 9
S.1.	- splatná (591, 595)	49	3 6 1	2 1 9
2.	- odložená (+/- 592)	50	4 4 6 9 6 6	8 7 2 8 0
**	Výsledok hospodárenia z bežnej činnosti po zdanení r. 47 - r. 48	51	4 8 0 7 3 0	- 9 0 8 9 4 3
XIV.	Mimoriadne výnosy (účtová skupina 68)	52		
T.	Mimoriadne náklady (účtová skupina 58)	53		
*	Výsledok hospodárenia z mimoriadnej činnosti pred zdanením r. 52 - r. 53	54		



Ozna- čenie a	Text b	Číslo riadku c	Skutočnosť	
			bežné účtovné obdobie 1	bezprostredne predchádzajúce účtovné obdobie 2
U.	Daň z príjmov z mimoriadnej činnosti r. 56 + r. 57	55		
U.1.	- splatná (593)	56		
2.	- odložená (+/- 594)	57		
*	Výsledok hospodárenia z mimoriadnej činnosti po zdanení r. 54 - r. 55	58		
***	Výsledok hospodárenia za účtovné obdobie pred zdanením (+/-) [r. 47 + r. 54]	59	9 2 8 0 5 7	- 8 2 1 4 4 4
V.	Prevod podielov na výsledku hospodárenia spoločníkom (+/- 596)	60		
***	Výsledok hospodárenia za účtovné obdobie po zdanení (+/-) [r. 51 + r. 58 - r. 60]	61	4 8 0 7 3 0	- 9 0 8 9 4 3

POZNÁMKY

individuálnej účtovnej závierky
zostavenej k 31. decembru 20 13

v - eurocentoch - celých eurách *)

Za obdobie od mesiac 0 1 rok 2 0 1 3 do mesiac 1 2 rok 2 0 1 3
Bezprostredne predchádzajúce obdobie od mesiac 0 1 rok 2 0 1 2 do mesiac 1 2 rok 2 0 1 2

Dátum vzniku účtovnej jednotky

2 8 0 2 2 0 0 7

Účtovná závierka

*)
 - riadna
 - mimoriadna
 - priebežná

Účtovná závierka

*)
 - zostavená
 - schválená

IČO 3 6 7 4 5 8 0 4 DIČ 2 0 2 2 3 3 1 3 4 4 Kód SK NACE 6 4 - 9 1 - 0

Obchodné meno (názov) účtovnej jednotky

I M P U L S - L E A S I N G S í o v a k i a s. r. o.




Sídlo účtovnej jednotky

Ulica Š t e t i n o v a Číslo 4

PSČ 8 1 1 0 6 Názov obce B r a t i s l a v a

Číslo telefónu 0 2 / 3 2 6 0 2 0 0 7 Číslo faxu 0 /

E-mailová adresa

Zostavené dňa: 10.2.2014	Podpisový záznam osoby zodpovednej za všetky účtovníctva:	Podpisový záznam osoby zodpovednej za zostavenie účtovnej závierky:	Podpisový záznam člena štatutárneho orgánu účtovnej jednotky alebo fyzickej osoby, ktorej je účtovnou jednotkou:
Schválené dňa:			

*) vyznačuje

A. INFORMÁCIE O SPOLOČNOSTI

1. Založenie spoločnosti

Spoločnosť IMPULS-LEASING Slovakia s.r.o. (ďalej len Spoločnosť), bola založená 06. 02. 2007 a do obchodného registra bola zapísaná 28.2.2007 (Obchodný register Okresného súdu Bratislava I, oddiel Sro, vložka 44839/B).

2. Predmet činnosti podľa výpisu z OR

- Kúpa tovaru na účely jeho predaja konečnému spotrebiteľovi,
- Kúpa tovaru na účely jeho predaja iným prevádzkovateľom živnosti,
- Leasingová činnosť v rozsahu voľnej živnosti,
- Prenájom hnuteľných vecí v rozsahu voľnej živnosti,
- Sprostredkovateľská činnosť v oblasti obchodu a služieb v rozsahu voľnej živnosti,
- Podnikateľské poradenstvo v rozsahu voľnej živnosti,
- Prenájom nehnuteľností spojený s poskytovaním iných než základných služieb spojených s prenájomom – obstarávateľské služby,
- Činnosť ekonomických a účtovných poradcov,
- Vedenie účtovníctva,
- Factoring v rozsahu voľnej živnosti,
- Poskytovanie úverov nebankovým spôsobom bez potreby udelenia bankového povolenia,
- Reklamná a propagačná činnosť.

3. Počet zamestnancov

Údaje o počte zamestnancov za bežné účtovné obdobie a bezprostredne predchádzajúce účtovné obdobie sú uvedené v nasledujúcom prehľade:

Názov položky	Bežné účtovné obdobie	Bezprostredne predchádzajúce účtovné obdobie
Priemerný prepočítaný počet zamestnancov	45,99	45,36
Stav zamestnancov ku dňu, ku ktorému sa zostavuje účtovná zvierka, z toho:	45	49
počet vedúcich zamestnancov	2	2

4. Údaje o neobmedzenom ručení

Spoločnosť nie je neobmedzene ručiacim spoločníkom v iných spoločnostiach podľa § 56 ods. 5 Obchodného zákonníka.

5. Právny dôvod zostavenia účtovnej zvierky

- Účtovná zvierka bola zostavená k poslednému dňu účtovného obdobia ako riadna účtovná zvierka podľa §17 ods. 6 zákona NR SR č. 431/2002 Z. z. o účtovníctve za obdobie od 1.1.2013 do 31.12.2013

ÁNO

NIE

za predpokladu nepretržitého pokračovania činnosti účtovnej jednotky.

6. Schválenie účtovnej závierky zostavenej za predchádzajúce obdobie

- Účtovná závierka bola schválená riadnym valným zhromaždením.

ÁNO NIE

Účtovná závierka k 31.12.2012, za predchádzajúce účtovné obdobie, bola schválená uznesením valného zhromaždenia Spoločnosti dňa 12. 03. 2013.

7. Zverejnenie účtovnej závierky za predchádzajúce účtovné obdobie

Účtovná závierka Spoločnosti k 31. 12. 2012 spolu so správou audítora o overení účtovnej závierky k 31.12.2012 bola zaslaná do zbierky listín obchodného registra dňa 11. 04. 2013. Súvaha a výkaz ziskov a strát za predchádzajúce účtovné obdobie boli zverejnené v Obchodnom vestníku č. 77/2013.

8. Schválenie audítora

Valné zhromaždenie dňa 03.09.2013 schválilo spoločnosť IB Grant Thornton Audit, s.r.o. ako audítora na overenie účtovnej závierky za účtovné obdobie od 01. 01. 2013 do 31.12.2013.

B. INFORMÁCIE O KONSOLIDOVANOM CELKU

	Názov	Sídlo	Miesto uloženia konsolidovanej závierky
Koncern	Raiffeisenlandesbank Oberösterreich AG	Europaplatz 1a, 4020 Linz	Europaplatz 1a, 4020 Linz
Bezprostredný materský podnik	IMPULS-LEASING International AG	Europaplatz 1a, 4020 Linz	Europaplatz 1a, 4020 Linz

Spoločnosť sa zahŕňa do konsolidovanej účtovnej závierky spoločnosti IMPULS-LEASING International AG, Europaplatz 1a, 4020 Linz, Rakúsko. Konsolidovanú účtovnú závierku je možné dostať na adrese Europaplatz 1a, 4020 Linz, Rakúsko.

Spoločnosť je na základe § 22, ods. 8 zákona o účtovníctve oslobodená od povinnosti zostaviť konsolidovanú účtovnú závierku a konsolidovanú výročnú správu, pretože je spolu s dcérskymi spoločnosťami zahrnutá do konsolidovanej účtovnej závierky spoločnosti na vyššom stupni v skupine v rámci Európskej únie. Túto konsolidovanú účtovnú závierku zostavuje spoločnosť IMPULS-LEASING International AG so sídlom v Europaplatz 1a, 4020 Linz, Rakúsko.

C. ĎALŠIE INFORMÁCIE UVÁDZANÉ V POZNÁMKACH

(údaje uvedené v bode E.)

D. INFORMÁCIE O POUŽITÝCH ÚČTOVNÝCH ZÁSADÁCH A ÚČTOVNÝCH METÓDACH

1. Východiská pre zostavenie účtovnej závierky

Účtovná závierka bola zostavená za predpokladu nepretržitého trvania spoločnosti.

2. Účtovné zásady a účtovné metódy

Spoločnosť uplatnila účtovné zásady a účtovné metódy v súlade s platnými účtovnými predpismi.

Spoločnosť vedie účtovníctvo na základe dodržania časovej a vecnej súvislosti nákladov a výnosov. Za základ sa berú všetky náklady a výnosy, ktoré sa vzťahujú na účtovné obdobie bez ohľadu na dátum ich platenia.

Účtovné metódy a všeobecné účtovné zásady boli účtovnou jednotkou konzistentne aplikované.

3. Zmeny oproti predchádzajúcemu účtovnému obdobiu

V roku 2013 neboli zmeny pri oceňovaní, odpisovaní a ani účtovných postupoch oproti minulým rokom.

4. Spôsob ocenenia jednotlivých položiek majetku a záväzkov

4.1. Dlhodobý nehmotný majetok a dlhodobý hmotný majetok

Dlhodobý majetok nakupovaný sa oceňuje obstarávacou cenou, ktorá zahŕňa cenu obstarania a náklady súvisiace s obstaraním (clo, prepravu, montáž, poistné a pod.).

Súčasťou obstarávacej ceny dlhodobého hmotného majetku od 1. januára 2003 nie sú úroky z cudzích zdrojov ani realizované kurzové rozdiely, ktoré vznikli do momentu uvedenia dlhodobého majetku do používania.

Súčasťou obstarávacej ceny dlhodobého nehmotného majetku nie sú od 1. júla 2010 úroky z cudzích zdrojov, ktoré vznikli do momentu zaradenia dlhodobého nehmotného majetku do používania.

5. Spôsob zostavenia odpisového plánu (účtovné odpisy)

Predpokladaná doba používania, metóda odpisovania a odpisová sadzba dlhodobého majetku sú uvedené v nasledujúcej tabuľke:

Por. čís.	Druh dlhodobého hmotného a nehmotného majetku	Predpokladaná doba používania	Ročná odpisová sadzba v %	Metóda odpisovania
1.	Zriaďovacie výdavky	-		
2.	Aktivované náklady na vývoj	-		
3.	Software	4	25%	rovnomé
4.	Oceniteľné práva	4	25%	rovnomé
5.	Goodwill	5		podľa reálnej
6.	Ostatný dlhodobý nehmotný majetok	4	25%	rovnomé
7.	Stavby			
	z toho: finančný prenájom			
8.	Samostatné hnuťelné veci a súbory hnuťelných vecí	4	25%	rovnomé
	z toho: finančný prenájom			
9.	Ostatný dlhodobý hmotný majetok	6	16,67%	rovnomé

5.1. Odpisy dlhodobého nehmotného majetku vychádzajú:

- z predpokladanej doby používania a predpokladaného priebehu jeho opotrebenia
- z doby odpisovania stanovenej zákonom o dani z príjmov

Odpisovať sa začína:

- prvým dňom nasledujúceho mesiaca, kedy bol majetok uvedený do používania
- prvým dňom mesiaca, v ktorom bol majetok uvedený do používania

Drobný dlhodobý nehmotný majetok, ktorého obstarávacia cena (resp. vlastné náklady) je 2 400 EUR a nižšia, sa odpisuje jednorazovo pri uvedení do používania.

Účtovné a daňové odpisy dlhodobého nehmotného majetku sa rovnajú.

5.2. Odpisy dlhodobého hmotného majetku vychádzajú:

- z predpokladanej doby používania a predpokladaného priebehu jeho opotrebenia
- z doby odpisovania stanovenej zákonom o dani z príjmov

Odpisovať sa začína:

- prvým dňom nasledujúceho mesiaca, kedy bol majetok uvedený do používania
- prvým dňom mesiaca, v ktorom bol majetok uvedený do používania
- inak

Drobný dlhodobý hmotný majetok, ktorého obstarávacia cena (resp. vlastné náklady) je 1 700 EUR a nižšia, sa odpisuje jednorazovo pri uvedení do používania. Pozemky sa neodpisujú.

Hodnota obstarávaného dlhodobého hmotného majetku, ktorý sa používa, sa zníži o opravnú položku vo výške zodpovedajúcej opotrebeniu.

V prípade prechodného zníženia úžitkovej hodnoty dlhodobého majetku, ktorá bola zistená pri inventarizácii a je výrazne nižšia ako jeho ocenenie v účtovníctve po odpočítaní oprávok, je vytvorená opravná položka na úroveň jeho zistenej úžitkovej hodnoty.

5.3. Cenné papiere a podiely

Cenné papiere a podiely sa oceňujú obstarávacími cenami vrátane nákladov súvisiacich s obstaraním. Od obstarávacej ceny je odpočítané zníženie hodnoty cenných papierov a podielov.

Spoločnosť k 31.12.2013 nevlastnila cenné papiere.

5.4. Zásoby

Zásoby spoločnosti tvoria odobraté predmety leasingu; sú ocenené obstarávacími cenami, ktorých súčasťou je cena obstarania a náklady súvisiace s obstaraním znížené o splatenú časť istiny.

Účtovná jednotka účtuje o obstaraní a úbytku zásob podľa spôsobu A.

Zníženie hodnoty zásob sa upravuje vytvorením opravnej položky.

5.5. Zákazková výroba

Zákazkovú výrobu účtovná jednotka nevykonáva.

5.6. Zákazková výstavba nehnuteľnosti

Spoločnosť nerealizovala zákazkovú výstavbu nehnuteľnosti v priebehu účtovného obdobia.

5.7. Pohľadávky

Pohľadávky pri ich vzniku sa oceňujú ich menovitou hodnotou; postúpené pohľadávky a pohľadávky nadobudnuté vkladom do základného imania sa oceňujú obstarávacou cenou vrátane nákladov súvisiacich s obstaraním.

Toto ocenenie sa znižuje prostredníctvom tvorby opravnej položky k o pochybným a nevymožiteľným pohľadávkam.

Ak je zostatková doba splatnosti jednej pohľadávky na klienta viac ako 90 dní, tvorí sa opravná položka ku všetkým splatným pohľadávkam voči tomuto klientovi. Opravná položka predstavuje rozdiel medzi menovitou a súčasnou hodnotou pohľadávky. Súčasná hodnota pohľadávky sa počíta ako súčet súčinnov budúcich peňažných príjmov a príslušných diskontných faktorov.

5.8. Peňažné prostriedky a ceniny

Peňažné prostriedky a ceniny sa oceňujú ich menovitou hodnotou. Zníženie ich hodnoty sa vyjadruje opravnou položkou.

5.9. Náklady budúcich období a príjmy budúcich období

Náklady budúcich období a príjmy budúcich období sa vykazujú vo výške, ktorá je potrebná na dodržanie zásady vecnej a časovej súvislosti s účtovným obdobím.

5.10. Rezervy

Rezerva je záväzok predstavujúci existujúcu povinnosť Spoločnosti, ktorá vznikla z minulých udalostí a je pravdepodobné, že v budúcnosti zníži jej ekonomické úžitky. Rezervy sú záväzky s neurčitým časovým vymedzením alebo výškou; tvoria sa na krytie známych rizík alebo strát z podnikania. Oceňujú sa v očakávanej výške záväzku.

Tvorba rezervy sa účtuje na vecne príslušný nákladový alebo majetkový účet, ku ktorému záväzok prislúcha. Použitie rezervy sa účtuje na ľarchu vecne príslušného účtu rezerv so súvzťažným zápisom v prospech vecne príslušného účtu záväzkov. Rozpustenie nepotrebné rezervy alebo jej časti sa účtuje opačným účtovným zápisom ako sa účtovala tvorba rezervy.

5.11. Záväzky

Záväzky pri ich vzniku sa oceňujú menovitou hodnotou. Záväzky pri ich prevzatí sa oceňujú obstarávacou cenou. Ak sa pri inventarizácii zistí, že suma záväzkov je iná ako ich výška v účtovníctve, uvedú sa záväzky v účtovníctve a v účtovnej závierke v tomto zistenom ocenení.

5.12. Zamestnanecké požitky

Platy, mzdy, príspevky do štátnych dôchodkových a poisťných fondov, platená ročná dovolenka a platená zdravotná dovolenka, bonusy a ostatné nepeňažné požitky (napr. zdravotná starostlivosť) sa účtujú v účtovnom období, v ktorom ich zamestnanci Spoločnosti využili.

Dlhodobé zamestnanecké požitky

V zmysle Zákonníka práce má zamestnanec pri odchode do starobného dôchodku nárok na odmenu vo výške jednej priemernej mesačnej mzdy.

5.13. Splatná daň z príjmu

Daň z príjmov sa účtuje do nákladov Spoločnosti v období vzniku daňovej povinnosti a v priloženom výkaze ziskov a strát Spoločnosti je vypočítaná zo základu vyplývajúceho z hospodárskeho výsledku pred zdanením, ktorý bol upravený o pripočítateľné a odpočítateľné položky z titulu trvalých a dočasných úprav daňového základu a umorenia straty. Daňový záväzok je uvedený po znížení o preddavky na daň z príjmov, ktoré Spoločnosť uhradila v priebehu roka. V prípade, že uhradené preddavky na daň z príjmu v priebehu roka sú vyššie ako daňová povinnosť za tento rok, Spoločnosť vykazuje výslednú daňovú pohľadávku.

5.14. Odložené dane

Odložené dane (odložená daňová pohľadávka a odložený daňový záväzok) sa vzťahujú na:

- a) dočasné rozdiely medzi účtovnou hodnotou majetku a účtovnou hodnotou záväzkov vykázanou v súvahe a ich daňovou základňou,
- b) možnosť umorovať daňovú stratu v budúcnosti, ktorou sa rozumie možnosť odpočítať daňovú stratu od základu dane v budúcnosti,
- c) možnosť previesť nevyužitú daňovú odpočty a iné daňové nároky do budúcich období.

Odložená daňová pohľadávka sa účtuje iba do takej výšky, do akej je pravdepodobné, že bude možné dočasné rozdiely vyrovnáť voči budúcemu základu dane.

Pri výpočte odloženej dane sa použije sadzba dane z príjmov, o ktorej sa predpokladá, že bude platiť v čase vyrovnania odloženej dane.

5.15. Výdavky budúcich období a výnosy budúcich období

Výdavky budúcich období a výnosy budúcich období sa vykazujú vo výške, ktorá je potrebná na dodržanie zásady vecnej a časovej súvislosti s účtovným obdobím.

5.16. Lízing

Operatívny prenájom. Majetok prenajatý na základe operatívneho prenájmu vykazuje ako svoj majetok jeho vlastníka, nie nájomca. Majetok obstaraný formou operatívneho leasingu sa účtuje do nákladov rovnomerne počas doby trvania leasingovej zmluvy.

Finančný lízing (s kúpnu opciou; bez kúpnej opcie je považovaný za operatívny prenájom). Finančný leasing sa aktivuje v účtovníctve nájomcu v deň prijatia majetku na príslušný účet majetku so súvzťažným zápisom v prospech záväzkov z nájmu v ocenení, ktoré sa rovná celkovej výške dohodnutých platieb znížených o nere realizované finančné náklady. Majetok obstaraný formou finančného prenájmu sa odpisuje v účtovníctve nájomcu.

5.17. Výnosy

Výnosy z predaja služieb sa vykazujú v účtovnom období, v ktorom boli služby poskytnuté s ohľadom na stav rozpracovanosti danej služby. Tento je zistený na základe skutočne poskytnutých služieb ako pomernej časti k celkovému rozsahu dohodnutých služieb.

Výnosové úroky sa účtujú rovnomerne v účtovných obdobiach, ktorých sa vecne a časovo týkajú. Výnosy z dividend sa zaúčtujú v čase vzniku práva Spoločnosti na prijatie platby.

Tržby za vlastné výkony a tovar neobsahujú daň z pridanej hodnoty. Sú tiež znížené o zľavy a zrážky (rabaty, bonusy, skontá, dobropisy a pod.), bez ohľadu na to, či zákazník mal vopred na zľavu nárok, alebo či ide o dodatočne uznanú zľavu.

5.18. Prepočet údajov v cudzích menách na euro menu

Majetok a záväzky vyjadrené v cudzích menách sú prepočítané na euro menu referenčným výmenným kurzom určeným a vyhláseným Európskou centrálnou bankou alebo Národnou bankou Slovenska v deň predchádzajúci dňu uskutočnenia účtovného prípadu.

Pri uzavieraní účtovných kníh sú majetok a záväzky v cudzích menách, okrem prijatých a poskytnutých preddavkov prepočítané na euro menu referenčným výmenným kurzom k dátumu účtovnej závierky určeným a vyhláseným Európskou centrálnou bankou alebo Národnou bankou Slovenska. Vzniknuté kurzové rozdiely sú zúčtované v zmysle § 24 platných postupov účtovania pre podnikateľov, s vplyvom na výsledok hospodárenia.

Prijaté a poskytnuté preddavky v cudzej mene prostredníctvom účtu vedeného v tejto cudzej mene sa prepočítavajú na menu euro referenčným výmenným kurzom určeným a vyhláseným Európskou centrálnou bankou alebo Národnou bankou Slovenska v deň predchádzajúci dňu uskutočnenia účtovného prípadu.

Prijaté a poskytnuté preddavky v cudzej mene na účet zriadený v eurách a z účtu zriadeného v eurách sa prepočítavajú na menu euro kurzom, za ktorý boli tieto hodnoty nakúpené alebo predané. Ku dňu, ku ktorému sa zostavuje účtovná závierka, sa na menu euro už neprepočítavajú.

E. INFORMÁCIE O AKTÍVACH

1. Prehľad o pohybe dlhodobého majetku

1.1. Prehľad o pohybe dlhodobého nehmotného majetku

Prehľad o pohybe dlhodobého nehmotného majetku od 1. januára 2013 do 31. decembra 2013 a za porovnateľné obdobie od 1. januára 2012 do 31. decembra 2012 je uvedený v nasledujúcich tabuľkách:

Dlhodobý nehmotný majetok	Bežné účtovné obdobie							
	Aktivované náklady na vývoj	Softvér	Oceniteľné práva	Goodwill	Ostatný DNM	Obstarávaný DNM	Poskytnuté preddavky na DNM	Spolu
a	b	c	d	e	f	g	h	i
Prvotné ocenenie								
Stav na začiatku účtovného obdobia		521.394	4.315	208.563				734.272
Prírastky		51.967						51.967
Úbytky								0
Presuny								0
Stav na konci účtovného obdobia	0	573.361	4.315	208.563	0	0	0	786.239
Opravy								
Stav na začiatku účtovného obdobia		447.439	2.790	83.390				533.619
Prírastky		58.271	1.080	87.386				146.737
Úbytky								0
Stav na konci účtovného obdobia	0	505.710	3.870	170.776	0	0	0	680.356
Opravné položky								
Stav na začiatku účtovného obdobia								0
Prírastky								0
Úbytky								0
Stav na konci účtovného obdobia	0	0	0	0	0	0	0	0
Zostatková hodnota								
Stav na začiatku účtovného obdobia	0	73.955	1.525	125.173	0	0	0	200.653
Stav na konci účtovného obdobia	0	67.651	445	37.787	0	0	0	105.883

Dlhodobý nehmotný majetok	Bezprostredne predchádzajúce účtovné obdobie							
	Aktivované náklady na vývoj	Softvér	Oceniteľné práva	Goodwill	Ostatný DNM	Obsta- ránaný DNM	Poskytnuté preddavky na DNM	Spolu
a	b	c	d	e	f	g	h	i
Prvotné ocenenie								
Štáv na začiatku účtovného obdobia		491.100	4.315					495.415
Prírastky		30.294		208.563				238.857
Úbytky								0
Presuny								0
Štáv na konci účtovného obdobia	0	521.394	4.315	208.563	0	0	0	734.272
Oprávký								
Štáv na začiatku účtovného obdobia		404.337	1.710					406.047
Prírastky		43.102	1.080	83.390				127.572
Úbytky								0
Štáv na konci účtovného obdobia	0	447.439	2.790	83.390	0	0	0	533.619
Opravné položky								
Štáv na začiatku účtovného obdobia								0
Prírastky								0
Úbytky								0
Štáv na konci účtovného obdobia	0	0	0	0	0	0	0	0
Zostatková hodnota								
Štáv na začiatku účtovného obdobia	0	86.763	2.605	0	0	0	0	89.368
Štáv na konci účtovného obdobia	0	73.955	1.525	125.173	0	0	0	200.653

1.2. Prehľad o pohybe dlhodobého hmotného majetku

Prehľad o pohybe dlhodobého hmotného majetku od 1. januára 2013 do 31. decembra 2013 a za porovnateľné obdobie od 1. januára 2012 do 31. decembra 2012 je uvedený v nasledujúcich tabuľkách:

Dlhodobý hmotný majetok	Bežné účtovné obdobie							
	Pozemky	Stavby	Samostatné hmotné veci a súbory hmotných	Pestovateľské celky trvalých porastov	Ostatný DHM	Obstarávaný DHM	Poskytnuté preddavky na DHM	Spolu
a	b	c	d	e	f	g	h	i
Prvotné ocenenie								
Stav na začiatku účtovného obdobia			2.891.518		996			2.892.514
Prírastky			1.873.558					1.873.558
Úbytky			1.627.014					1.627.014
Presuny								0
Stav na konci účtovného obdobia	0	0	3.138.062	0	996	0	0	3.139.058
Opravy								
Stav na začiatku účtovného obdobia			1.111.578					1.111.578
Prírastky			1.835.456					1.835.456
Úbytky			1.627.014					1.627.014
Stav na konci účtovného obdobia	0	0	1.320.020	0	0	0	0	1.320.020
Opravné položky								
Stav na začiatku účtovného obdobia								0
Prírastky								0
Úbytky								0
Stav na konci účtovného obdobia	0	0	0	0	0	0	0	0
Zostatková hodnota								
Stav na začiatku účtovného obdobia	0	0	1.779.940	0	996	0	0	1.780.936
Stav na konci účtovného obdobia	0	0	1.818.042	0	996	0	0	1.819.038

Dlhodobý hmotný majetok	Bezprostredne predchádzajúce účtovné obdobie							
	Pozemky	Stavby	Samostatné hnutelné veci a súbory hnutelných	Pestovateľské celky trvalých porastov	Ostatný DHM	Obstarávaný DHM	Poskytnuté preddavky na DHM	Spolu
a	b	c	d	e	f	g	h	i
Prvotné ocenenie								
Stav na začiatku účtovného obdobia			1.332.763		996			1.333.759
Prírastky			1.782.123					1.782.123
Úbytky			223.368					223.368
Presuny								0
Stav na konci účtovného obdobia	0	0	2.891.518	0	996	0	0	2.892.514
Oprávkový								
Stav na začiatku účtovného obdobia			557.417					557.417
Prírastky			777.529					777.529
Úbytky			223.368					223.368
Stav na konci účtovného obdobia	0	0	1.111.578	0	0	0	0	1.111.578
Opravné položky								
Stav na začiatku účtovného obdobia								0
Prírastky								0
Úbytky								0
Stav na konci účtovného obdobia	0	0	0	0	0	0	0	0
Zostatková hodnota								
Stav na začiatku účtovného obdobia	0	0	775.346	0	996	0	0	776.342
Stav na konci účtovného obdobia	0	0	1.779.940	0	996	0	0	1.780.936

2. Spôsob a výška poistenia dlhodobého majetku

Por. čís.	Druh poistenia	Poistná suma v EUR
1	Majetok je poistený ako súbor vecí	295.000
2	Vozidlá	284.299
	Súčet:	579.299

Spoločnosť má majetok poistený ako celok. Poistná suma je vo výške nadobúdacej ceny hnutelného majetku.

3. Účtovná jednotka vykazuje v účtovnej závierke dlhodobý hmotný a nehmotný majetok

- na ktorý je zriadené záložné právo ÁNO NIE
- pri ktorom má účtovná jednotka obmedzené právo s ním nakladať ÁNO NIE
- pri ktorom veriteľ nadobudol vlastnícke právo zmluvou o zabezpečovacom prevode práva, ktorý účtovná jednotka užíva na základe zmluvy o výpožičke ÁNO NIE
- pri ktorom vlastnícke právo nebolo zapísané vkladom do katastra nehnuteľností ku dňu zostavenia účtovnej závierky ÁNO NIE

4. Účtovná jednotka previedla dlhodobý nehnuteľný majetok ,

Účtovná jednotka nepreviedla nehnuteľný majetok.

5. Goodwill

Goodwill bol obstaraný:

- kúpou podniku
- výmenou podniku
- vkladom podniku/časti podniku
- rozdelením
- splynutím

Forma obstarania	Obstarávacia cena majetku	Podiel na reálnej hodnote majetku	Goodwill/ Záporný goodwill
kúpa časti podniku	10.199.370		208.563
Súčet:	10.199.370	0	208.563

6. Dlhodobý finančný majetok

Prehľad o pohybe dlhodobého finančného majetku od 1. januára 2013 do 31. decembra 2013 a za porovnateľné obdobie od 1. januára 2012 do 31. decembra 2012 je uvedený v nasledujúcej tabuľke:

Dlhodobý finančný majetok	Bežné účtovné obdobie								
	Podielové CP a podiely v dcérskej ÚJ	Podielové CP a podiely v spoločnosti s podstatným vplyvom	Ostatné dlhodobé CP a podiely	Pôžičky ÚJ v kons. celku	Ostatný DFM	Pôžičky s dobou splatnosti najviac jeden rok	Obstarávaný DFM	Poskytnuté preddávky na DHM	Spolu
a	b	c	d	e	f	g	h	i	j
Prvoiné ocenenie									
Stav na začiatku účtovného obdobia		6.639			20.004.393	16.994.429			37.005.461
Prírastky					6.724.897	21.113.363			27.838.260
Úbytky					3.656.675	18.474.879			22.131.554
Presuny									0
Stav na konci účtovného obdobia	0	6.639	0	0	23.072.615	19.632.913	0	0	42.712.167
Opravné položky									
Stav na začiatku účtovného obdobia					153.682	130.558			284.240
Prírastky					58.270	104.428			162.698
Úbytky					153.682	130.558			284.240
Stav na konci účtovného obdobia	0	0	0	0	58.270	104.428	0	0	162.698
Účtovná hodnota									
Stav na začiatku účtovného obdobia	0	6.639	0	0	19.850.711	16.863.871	0	0	36.721.221
Stav na konci účtovného obdobia	0	6.639	0	0	23.014.345	19.528.485	0	0	42.549.469

Dlhodobý finančný majetok	Bezprostredne predchádzajúce účtovné obdobie								
	Podielové CP a podiely v dcérskej ÚJ	Podielové CP a podiely v spoločnosti s podstatným vplyvom	Ostatné dlhodobé CP a podiely	Pôžičky ÚJ v kons. celku	Ostatný DFM	Pôžičky s dobou splatnosti najviac jeden rok	Obsta-rávaný DFM	Poskytnuté preddávky na DHM	Spolu
a	b	c	d	e	f	g	h	i	j
Prvotné ocenenie									
Stav na začiatku účtovného obdobia		6.639			16.454.632	12.567.842			29.029.113
Prírastky					6.793.757	19.866.181			26.659.938
Úbytky					3.213.996	15.439.594			18.683.590
Presuny									0
Stav na konci účtovného obdobia	0	6.639	0	0	20.004.393	16.994.429	0	0	37.005.461
Opravné položky									
Stav na začiatku účtovného obdobia					161.153	123.087			284.240
Prírastky						7.471			7.471
Úbytky					7.471				7.471
Stav na konci účtovného obdobia	0	0	0	0	153.682	130.558	0	0	284.240
Účtovná hodnota									
Stav na začiatku účtovného obdobia	0	6.639	0	0	16.293.479	12.444.755	0	0	28.744.873
Stav na konci účtovného obdobia	0	6.639	0	0	19.850.711	16.863.871	0	0	36.721.221

7. Účtovná jednotka vykazuje v účtovnej závierke dlhodobý finančný majetok

- na ktorý je zriadené záložné právo ÁNO NIE
- pri ktorom má účtovná jednotka obmedzené právo s ním nakladať ÁNO NIE

8. Údaje o skupine podnikov

Výška vlastného imania k 31. decembru 2013 a výsledku hospodárenia za účtovné obdobie 2013 podnikov je uvedená v nasledujúcom prehľade:

Obchodné meno a sídlo spoločnosti, v ktorej má ÚJ umiestnený DFM	Bežné účtovné obdobie				
	Podiel ÚJ na ZI v %	Podiel ÚJ na hlasovacích právach v %	Hodnota vlastného imania ÚJ, v ktorej má ÚJ umiestnený DFM	Výsledok hospodárenia ÚJ , v ktorej má ÚJ umiestnený DFM	Účtovná hodnota DFM
a	b	c	d	e	f
Dcérske účtovné jednotky					
IMPULS-LEASING Services, s.r.o.	100	100	6.639	7.230	6.639
Účtovné jednotky s podstatným vplyvom					
Ostatné realizovateľné CP a podiely					
Obstacovaný DFM na účely vykonania vplyvu v inej ÚJ					
Dlhodobý finančný majetok spolu	100	100	6.639	7.230	6.639

9. Dlhové cenné papiere držané do splatnosti

Spoločnosť nemá dlhové cenné papiere držané do splatnosti.

10. Dlhodobé pôžičky

Dlhodobé pôžičky	Stav na začiatku účtovného obdobia	Zvýšenie hodnoty	Zníženie hodnoty	Vyraďenie pôžičky z účtovníctva v účtovnom období	Stav na konci účtovného obdobia
a	b	c	d	e	f
Do splatnosti od jedného roka do troch rokov vrátane	20.004.393	6.724.897	3.656.675		23.072.615
Do splatnosti do jedného roka vrátane	16.994.429	21.113.363	14.818.204	3.656.675	19.632.913
Dlhodobé pôžičky spolu	36.998.822	27.838.260	18.474.879	3.656.675	42.705.528

11. Údaje o výskumnej a vývojovej činnosti

Spoločnosť nevykonáva výskumnú a vývojovú činnosť.

12. Informácie o zásobách

12.1. Prehľad o opravných položkách k zásobám

Vývoj opravnej položky v priebehu účtovného obdobia je uvedený v nasledujúcom prehľade:

Zásoby	Bežné účtovné obdobie				
	Stav OP na začiatku účtovného obdobia	Tvorba OP	Zúčtovanie OP z dôvodu zániku opodstatnenosti	Zúčtovanie OP z dôvodu vyradenia majetku z účtovníctva	Stav OP na konci účtovného obdobia
a	b	c	d	e	f
Materiál					0
Nedokončená výroba a polotovary vlastnej výroby					0
Výrobky					0
Zvieratá					0
Tovar	891.786		748.886		142.900
Nehnuteľnosť na predaj					0
Poskytnuté preddavky na zásoby					0
Zásoby spolu	891.786	0	748.886	0	142.900

Zníženie úžitkovej hodnoty zásob bolo zohľadnené vytvorením opravnej položky. Úžitková hodnota zásob sa znížila predovšetkým v dôsledku zníženia predajných cien.

12.2. Účtovná jednotka vykazuje v účtovnej závierke zásoby,

- na ktoré je zriadené záložné právo ÁNO NIE
- s ktorými má obmedzené právo nakladania ÁNO NIE

12.3. Spôsob a výška poistenia zásob

Por. čís.	Druh poistenia	Poistná suma v EUR
1	Poistnie odobratých vozidiel	380.447
	Spolu:	380.447

Poistná suma závisí od hodnoty obstarávacích cien automobilov aktuálne na sklade.

13. Údaje o zákazkovej výrobe a zákazkovej výstavbe nehnuteľností určenej na predaj

13.1. Všeobecné údaje

Spoločnosť neúčtovala o zákazkovej výrobe v priebehu účtovného obdobia.

14. Údaje o pohľadávkach

14.1. Vývoj opravnej položky k pohľadávkam

Vývoj opravnej položky v priebehu účtovného obdobia je zobrazený v nasledujúcom prehľade:

Pohľadávky	Bežné účtovné obdobie				
	Stav OP na začiatku účtovného obdobia	Tvorba OP	Zúčtovanie OP z dôvodu zániku opodstatnenosti	Zúčtovanie OP z dôvodu vyradenia majetku z účtovníctva	Stav OP na konci účtovného obdobia
a	b	c	d	e	f
Pohľadávky z obchodného styku	8.137.998	397.318			8.535.316
Pohľadávky voči dcérskej účtovnej jednotke a materskej účtovnej jednotke					0
Ostatné pohľadávky v rámci kons. celku					0
Pohľadávky voči spoločníkom, členom a združeniu					0
Iné pohľadávky	478.454	0	202.494		275.960
Pohľadávky spolu	8.616.452	397.318	202.494	0	8.811.276

14.2. Veková štruktúra pohľadávok

Veková štruktúra pohľadávok za bežné účtovné obdobie je uvedená v nasledujúcom prehľade:

Názov položky	V lehote splatnosti	Po lehote splatnosti	Pohľadávky spolu
a	b	c	d
Dlhodobé pohľadávky			
Pohľadávky z obchodného styku	20.003		20.003
Pohľadávky voči dcérskej účtovnej jednotke a materskej účtovnej jednotke			0
Ostatné pohľadávky v rámci konsolidovaného celku			0
Pohľadávky voči spoločníkom, členom a združeniu			0
Iné pohľadávky	47.753.845		47.753.845
Dlhodobé pohľadávky spolu	47.773.848	0	47.773.848
Krátkodobé pohľadávky			
Pohľadávky z obchodného styku	7.282.780	10.301.317	17.584.097
Pohľadávky voči dcérskej účtovnej jednotke a materskej účtovnej jednotke			0
Ostatné pohľadávky v rámci konsolidovaného celku			0
Pohľadávky voči spoločníkom, členom a združeniu			0
Sociálne poistenie			0
Daňové pohľadávky a dotácie	87.566		87.566
Iné pohľadávky	26.779.871		26.779.871
Krátkodobé pohľadávky spolu	34.150.217	10.301.317	44.451.534

Pohľadávky podľa zostatkovej doby splatnosti	Bežné účtovné obdobie	Bezprostredne predchádzajúce účtovné obdobie
a	b	c
Pohľadávky po lehote splatnosti	10.301.317	10.219.132
Pohľadávky so zostatkovou dobou splatnosti do jedného roka	34.150.217	30.753.022
Krátkodobé pohľadávky spolu	44.451.534	40.972.154
Pohľadávky so zostatkovou dobou splatnosti jeden rok až päť rokov	43.773.848	37.492.143
Pohľadávky so zostatkovou dobou splatnosti dlhšou ako päť rokov	4.000.000	4.000.000
Dlhodobé pohľadávky spolu	47.773.848	41.492.143

14.3. Účtovná jednotka vykazuje v účtovnej závierke pohľadávky,

- kryté záložným právom ÁNO NIE
- kryté inou formou zabezpečenia ÁNO NIE
- pri ktorých má obmedzené právo nakladania ÁNO NIE

Informácie o pohľadávkach zabezpečených záložným právom alebo inou formou zabezpečenia sú uvedené v nasledujúcom prehľade:

Opis predmetu záložného práva	Bežné účtovné obdobie	
	Hodnota predmetu	Hodnota pohľadávky
Pohľadávky kryté záložným právom alebo inou formou zabezpečenia	4.518.334	4.518.334
Hodnota pohľadávok, na ktoré sa zriadilo záložné právo		
Hodnota pohľadávok, pri ktorých je obmedzené právo s nimi nakladať		

14.4. Popis tvorby odloženej daňovej pohľadávky

Výpočet odloženej daňovej pohľadávky je uvedený v nasledujúcom prehľade:

Názov položky	Bežné účtovné obdobie	Bezprostredne predchádzajúce účtovné obdobie
Dočasné rozdiely medzi účtovnou hodnotou majetku a daňovou základňou, z toho:	0	-49.116
odpočítateľné		-49.116
zdaniteľné		
Dočasné rozdiely medzi účtovnou hodnotou záväzkov a daňovou základňou, z toho:	0	0
odpočítateľné		
zdaniteľné		
Možnosť umorovať daňovú stratu v budúcnosti	-1.476.929	-3.306.929
Možnosť previesť nevyužitú daňovú odpočty		
Sadzba dane z príjmov (v %)	22%	23%
Odložená daňová pohľadávka	324.924	771.890
Uplatnená daňová pohľadávka		
Zaučtovaná ako zníženie nákladov	-446.966	-87.280
Zaučtovaná do vlastného imania		
Odložený daňový záväzok	0	0
Zmena odloženého daňového záväzku	0	
Zaučtovaná ako náklad	0	
Zaučtovaná do vlastného imania		

Zákonom č. 463/2013 Z.z. bol novelizovaný zákon č. 595/2003 Z. z. o dani z príjmov v znení neskorších predpisov. V zmysle novely sa od 1.1.2014 znížila sadzba dane z príjmov právnických osôb z 23 % na 22 %. Pri výpočte odloženej dane bola použitá sadzba dane 22 %.

15. Údaje o finančnom majetku

15.1. Peniaze a účty v bankách

Ako finančné účty sú vykázané peniaze v pokladnici, účty v bankách a cenné papiere. Účtami v bankách môže Spoločnosť voľne disponovať.

Prehľad jednotlivých položiek finančných účtov:

Názov položky	Bežné účtovné obdobie	Bezprostredne predchádzajúce účtovné obdobie
Pokladnica, cenniny	1.839	1.745
Bežné bankové účty	3.289.776	2.562.611
Bankové účty termínované		
Peniaze na ceste		
Spolu	3.291.615	2.564.356

15.2. Krátkodobý finančný majetok

Spoločnosť nevlastní krátkodobý finančný majetok.

15.3. Vývoj opravnej položky ku krátkodobému finančnému majetku

Spoločnosť nevlastní krátkodobý finančný majetok a ani netvorí opravné položky ku krátkodobému majetku.

15.4. Účtovná jednotka vykazuje v účtovnej závierke krátkodobý finančný majetok

Spoločnosť nevlastní krátkodobý finančný majetok.

15.5. Účtovná jednotka vykazuje v účtovnej závierke krátkodobý finančný majetok, ktorý sa k dátumu účtovnej závierky oceňuje reálnou hodnotou

Spoločnosť nevlastní krátkodobý finančný majetok.

16. Časové rozlíšenie aktív

Jednotlivé položky časového rozlíšenia sú uvedené v nasledujúcej tabuľke:

Opis položky časového rozlíšenia	Bežné účtovné obdobie	Bezprostredne predchádzajúce účtovné obdobie
Náklady budúcich období dlhodobé, z toho:	670.618	496.599
Provízie	670.618	496.599
Náklady budúcich období krátkodobé, z toho:	524.918	403.297
Provízie	444.111	347.084
Ostatné prevádzkové náklady (napr. nájom a k nim služby, poisťné ...)	80.807	56.213
Príjmy budúcich období dlhodobé, z toho:		
Príjmy budúcich období krátkodobé, z toho:	321.899	270.663
Úroky	321.899	270.663

17. Finančný prenájom (prenajímateľ)

Názov položky	Bežné účtovné obdobie			Bezprostredne predchádzajúce účtovné obdobie		
	Splatnosť			Splatnosť		
	do jedného roka vrátane	od jedného roka do piatich rokov vrátane	viac ako päť rokov	do jedného roka vrátane	od jedného roka do piatich rokov vrátane	viac ako päť rokov
a	b	c	d	e	f	g
Istina	23.447.461	42.757.490	671.451	21.298.594	36.376.576	308.652
Finančný výnos	3.485.533	3.308.057	25.231	3.479.898	3.337.831	18.807
Spolu	26.932.994	46.065.547	696.682	24.778.492	39.714.407	327.459

F. INFORMÁCIE O PASÍVACH

1. Informácie o vlastnom imaní

1.1. Základné imanie

Základné imanie spoločnosti číni 232.358 EUR, a je tvorené vkladmi týchto spoločníkov:

IMPULS-LEASING International AG (95 %)	EUR	220.740
Raiffeisen IMPULS Holding GmbH (5 %)	EUR	11.618
	EUR	232.358

Základné imanie bolo splatené v plnom rozsahu.

Informácie o vlastnom imaní sú uvedené v časti O.

1.2. Spôsob úhrady straty

Podľa rozhodnutia valného zhromaždenia spoločnosti z 12. 03. 2013 bola strata minulého účtovného obdobia uhradená nasledovne:

Názov položky	Bezprostredne predchádzajúce účtovné obdobie
Účtovná strata	-908.943
Vysporiadanie účtovnej straty	Bežné účtovné obdobie
Zo zákonného rezervného fondu	
Zo štatutárnych a ostatných fondov	
Z nerozdeleného zisku minulých rokov	
Úhrada straty spoločníkmi	
Prevod do neuhradenej straty minulých rokov	-908.943
Iné	
Spolu	-908.943

1.3. Podiely na základnom imaní

Akcie a podiely na základnom imaní vlastnené Spoločnosťou:

- iné obchodné spoločnosti

Názov dcérskej účtovnej jednotky/osoby, v ktorej má Spoločnosť podstatný vplyv	Hodnota podielu
IMPULS-LEASING Services s.r.o.	6.639
Spolu:	6.639

1.4. Zmeny vlastného imania vplyvom oceňovacích rozdielov

V účtovnom období nenastali zmeny vo vlastnom imaní vplyvom oceňovacích rozdielov.

1.5. Podiel na vlastnom imaní

Základné imanie spoločnosti	Vlastné imanie		Podiel vlastného imania na 1 EUR základného imania	
	bežný rok	Predchádzajúci rok	bežný rok	predchádzajúci rok
232.358	246.227	-8.234.503	1	-35

2. Rezervy

Prehľad o rezervách za bežné účtovné obdobie je uvedený v nasledujúcich tabuľkách:

Názov položky	Bežné účtovné obdobie					
	Stav na začiatku účtovného obdobia	Tvorba	Použitie	Zrušenie	Stav na konci účtovného obdobia	Predpokladaný rok použitia
a	b	c	d	e	f	g
Dlhodobé rezervy, z toho:	7.439	0	0	3.822	3.617	
Rezerva na odchodné	7.439	0	0	3.822	3.617	
Rezerva na dovolenku	0	0	0	0	0	
Krátkodobé rezervy, z toho:	79.668	108.283	79.668	0	108.283	
Sanácia pozemkov dotknutých ťažbou					0	
Lesná pestovateľská činnosť					0	
Uzavretie, rekultivácia a monitorovanie skládok po ich uzavretí					0	
Nevyfakturované dodávky a služby	3.261	17.261	3.261		17.261	2014
Nevyčerpané dovolenky vrátane poisťného a príspevkov	56.727	65.122	56.727		65.122	2014
Zostavenie, overenie, zverejnenie účt. závierky a výř. správy, zostavenie daňového priznania	19.680	25.900	19.680		25.900	2014

Prehľad o rezervách za predchádzajúce účtovné obdobie je uvedený v nasledujúcom prehľade:

Názov položky	Bezprostredne predchádzajúce účtovné obdobie					
	Stav na začiatku účtovného obdobia	Tvorba	Použitie	Zrušenie	Stav na konci účtovného obdobia	Predpokladaný rok použitia
a	b	c	d	e	f	g
Dlhodobé rezervy, z toho:	10.137	7.439	5.352	4.785	7.439	
Rezerva na odchodné	4.785	7.439	0	4.785	7.439	
Rezerva na dovolenku	5.352	0	5.352	0	0	
Krátkodobé rezervy, z toho:	91.708	79.668	91.708	0	79.668	
Sanácia pozemkov dotknutých ťažbou					0	
Lesná pestovateľská činnosť					0	
Uzavretie, rekultivácia a monitorovanie skládok po ich uzavretí					0	
Nevyfakturované dodávky a služby	27.102	3.261	27.102		3.261	2013
Nevyčerpané dovolenky vrátane poistného a príspevkov	47.406	56.727	47.406		56.727	2013
Zostavenie, overenie, zverejnenie účt. závierky a výř. správy, zostavenie daňového priznania	17.200	19.680	17.200		19.680	2013

Opis tvorby vykázaných rezerv:

Rezerva na odchodné do dôchodku bola vytvorená s použitím poistnej matematiky. Hodnota odchodného bola znížená o 3.822 EUR a to z dôvodu, že v minulom období sa pri výpočte nebrali do úvahy kritéria: medziročný rast miezd a fluktuácia.

Nevyfakturované dodávky majetku

Rezervy na nevyfakturované dodávky majetku sa nevykazujú s vplyvom na výsledok hospodárenia.

3. Údaje o záväzkoch

3.1. Záväzky podľa lehoty splatnosti všeobecne

Štruktúra záväzkov (okrem bankových úverov) podľa zostatkovej doby splatnosti je uvedená v nasledujúcom prehľade:

Názov položky	Bežné účtovné obdobie	Bezprostredne predchádzajúce účtovné obdobie
Záväzky po lehote splatnosti	676	10.410
Záväzky so zostatkovou dobou splatnosti do jedného roka vrátane	681.768	661.194
Krátkodobé záväzky spolu	682.444	671.604
Záväzky so zostatkovou dobou splatnosti jeden rok až päť rokov	8.168	12.619
Záväzky so zostatkovou dobou splatnosti nad päť rokov	4.000.000	4.000.000
Dlhodobé záväzky spolu	4.008.168	4.012.619

3.1.1. Dlhodobé záväzky

Druh záväzku	Výška záväzku stav k 31.12.2013	Z toho:		Záväzky podľa zostatkovej doby		
		a) záväzky do lehoty splatnosti	b) záväzky po lehote splatnosti	do 1 roka	1-5 rokov	nad 5 rokov
Záväzky z obchodného styku						
z toho: koncernové						
Dlhodobé nefakturované dodávky						
z toho: koncernové						
Záväzky voči ovládanej osobe						
Záväzky voči ovládajúcej osobe						
Ostatné dlhodobé záväzky v rámci konsolidovaného celku	4.000.000	4.000.000				4.000.000
Dlhodobé prijaté preddávky						
z toho: koncernové						
Dlhodobé zmenky na úhradu						
Vydané dlhopisy						
Záväzky zo sociálneho fondu	8.168	8.168			8.168	
Ostatné dlhodobé záväzky						
z toho:						
- finančný prenájom						
- z toho: istina						
- z toho: fin. náklad						
Odložený daňový záväzok						
Dlhodobé záväzky spolu	4.008.168	4.008.168	0	0	8.168	4.000.000

3.1.2. Krátkodobé záväzky

Druh záväzku	Výška záväzku stav k 31.12.2013	Z toho:	b) záväzky po lehote splatnosti		
			a) záväzky do lehoty splatnosti	1-180 dní	181-360 dní
Záväzky z obchodného styku	423.456	422.780		676	
Nefakturované dodávky	136.572	136.572			
Záväzky voči dcérskej účtovnej jednotke a materskej účtovnej jednotke					
Ostatné záväzky v rámci konsolidovaného celku					
Záväzky voči spoločníkom, členom a združeniu					
Záväzky voči zamestnancom	64.667	64.667			
Záväzky zo sociálneho poistenia	38.442	38.442			
Daňové záväzky a dotácie	19.307	19.307			
Ostatné krátkodobé záväzky					
Krátkodobé záväzky spolu	682.444	681.768	676	0	0

3.2. Účtovná jednotka vykazuje v účtovnej závierke záväzky,

- zabezpečené záložným právom ÁNO NIE
- zabezpečené inou formou zabezpečenia ÁNO NIE

3.3. Popis tvorby odloženého daňového záväzku

Spoločnosť neúčtovala o odloženom daňovom záväzku k 31.12.2013.

3.4. Prehľad o sociálnom fonde

Tvorba a čerpanie sociálneho fondu v priebehu účtovného obdobia sú znázornené v nasledujúcom prehľade:

Názov položky	Bežné účtovné obdobie	Bezprostredne predchádzajúce účtovné obdobie
Začiatkový stav sociálneho fondu	12.619	12.578
Tvorba sociálneho fondu na ťarchu nákladov	6.649	6.541
Tvorba sociálneho fondu zo zisku		
Ostatná tvorba sociálneho fondu		
Tvorba sociálneho fondu spolu	6.649	6.541
Čerpanie sociálneho fondu	11.100	6.500
Konečný zostatok sociálneho fondu	8.168	12.619

Časť sociálneho fondu sa podľa zákona o sociálnom fonde tvorí povinne na ťarchu nákladov a časť sa môže vytvárať zo zisku. Sociálny fond sa podľa zákona o sociálnom fonde čerpá na sociálne, zdravotné, rekreačné a iné potreby zamestnancov.

4. Vydané dlhopisy

Spoločnosť nevydala v priebehu účtovného obdobia žiadne dlhopisy.

5. Bankové úvery, pôžičky a návratné finančné výpomoci

Štruktúra bankových úverov je uvedená v nasledujúcom prehľade:

Charakter bankového úveru (výpomoci)	Banka	Pôžička zo dňa	Mena	Úroková sadzba	Splätnosť	Suma istiny - krátkodobá k 31.12.2013	Suma istiny - dlhodobá k 31.12.2014	Suma istiny za bezprostredne predchádzajúce obdobie - krátkodobá	Suma istiny za bezprostredne predchádzajúce obdobie - dlhodobá
Kontokorentný stav	RLB OÖ		EUR	3M Euribor +0,51%		0	0	0	0
Kontokorentný stav	RLB OÖ		EUR	3M Euribor +0,51%		3 485 992	0	7 488 421	0
Kontokorentný stav	VÜB		EUR	3M Euribor +0,5%		75	0	18	0
Kontokorentný stav	VÜB		EUR	3M Euribor +0,5%		66 089	0	4 900	0
Krátkodobý úver	RLB OÖ	29.10.2013	EUR	0,910%	29.1.2014	10 000 000	0	10 000 000	0
Krátkodobý úver	RLB OÖ	20.6.2013	EUR	1,144%	30.6.2014	501 488	0	0	0
Krátkodobý úver	RLB OÖ	30.7.2013	EUR	1,238%	30.6.2014	660 000	0	0	0
Krátkodobý úver	RLB OÖ	30.7.2013	EUR	1,163%	30.6.2014	1 350 000	0	0	0
Krátkodobý úver	RLB OÖ	30.7.2013	EUR	1,227%	30.6.2014	2 100 000	0	0	0
Krátkodobý úver	RLB OÖ	30.7.2013	EUR	1,163%	30.6.2014	1 450 000	0	0	0
Krátkodobý úver	RLB OÖ	4.10.2013	EUR	1,077%	31.7.2014	1 500 000	0	0	0
Krátkodobý úver	RLB OÖ	31.10.2013	EUR	1,096%	30.9.2014	712 867	0	0	0
Krátkodobý úver	RLB OÖ	30.11.2013	EUR	1,115%	31.12.2014	639 738	0	0	0
Dlhodobý úver	RLB OÖ	27.3.2009	EUR	4,210%	31.3.2014	193 402	0	0	948 760
Dlhodobý úver	RLB OÖ	1.3.2010	EUR	2,620%	31.3.2014	370 969	0	0	1 829 308
Dlhodobý úver	RLB OÖ	30.4.2011	EUR	3,533%	31.3.2014	374 452	0	0	1 837 968
Dlhodobý úver	RLB OÖ	12.4.2012	EUR	2,000%	31.3.2014	146 264	0	0	723 821
Dlhodobý úver	RLB OÖ	28.7.2009	EUR	4,240%	30.6.2014	440 205	0	0	1 291 973
Dlhodobý úver	RLB OÖ	30.6.2010	EUR	2,450%	30.6.2014	550 323	0	0	1 630 267
Dlhodobý úver	RLB OÖ	16.7.2010	EUR	2,550%	30.6.2014	522 579	0	0	1 547 286
Dlhodobý úver	RLB OÖ	31.7.2011	EUR	2,960%	30.6.2014	258 950	0	0	765 160
Dlhodobý úver	RLB OÖ	31.7.2012	EUR	1,600%	30.6.2014	682 417	0	0	2 030 639
Dlhodobý úver	RLB OÖ	30.9.2008	EUR	5,650%	30.9.2014	114 262	0	0	259 061
Dlhodobý úver	RLB OÖ	29.10.2009	EUR	3,320%	30.9.2014	455 943	0	0	1 045 993
Dlhodobý úver	RLB OÖ	31.10.2011	EUR	2,810%	30.9.2014	476 415	0	0	1 095 916
Dlhodobý úver	RLB OÖ	30.11.2011	EUR	2,740%	31.12.2014	1 122 221	0	0	2 213 646
Dlhodobý úver	RLB OÖ	30.9.2012	EUR	1,530%	30.9.2014	454 419	0	0	1 052 114
Dlhodobý úver	VÜB	17.4.2009	EUR	4,470%	31.3.2014	75 009	0	0	375 047
Dlhodobý úver	RLB OÖ	3.2.2011	EUR	3,455%	31.12.2014	1 039 392	0	0	2 042 895
Dlhodobý úver	RLB OÖ	14.12.2012	EUR	1,291%	31.12.2014	754 914	0	0	1 500 000
Dlhodobý úver	RLB OÖ	27.3.2009	EUR	4,420%	31.3.2015	113 443	29 149	0	251 041
Dlhodobý úver	RLB OÖ	1.3.2010	EUR	2,910%	31.3.2015	474 430	120 772	0	1 055 757
Dlhodobý úver	RLB OÖ	1.12.2010	EUR	3,110%	31.3.2015	62 623	15 961	0	139 252
Dlhodobý úver	RLB OÖ	30.4.2011	EUR	3,800%	31.3.2015	1 614 433	413 239	0	3 580 874
Dlhodobý úver	RLB OÖ	31.3.2012	EUR	1,835%	31.3.2015	169 025	42 742	0	377 665
Dlhodobý úver	RLB OÖ	12.4.2012	EUR	2,290%	31.3.2015	982 911	249 255	0	2 192 457
Dlhodobý úver	RLB OÖ	26.3.2013	EUR	1,356%	31.3.2015	426 485	107 526	0	0

Charakter bankového úveru (výpůjčka)	Banka	Půjčka ze dne	Měna	Úroková sazba	Splatnost	Suma istiny - krátkodobá k 31.12.2013	Suma istiny - dlouhodobá k 31.12.2014	Suma istiny za bezprostředně předcházející období - krátkodobá	Suma istiny za bezprostředně předcházející období - dlouhodobá
Dlhodobý úver	RLB OÖ	28.7.2009	EUR	6,640%	30.6.2015	133 186	103 546	0	363 504
Dlhodobý úver	RLB OÖ	30.6.2010	EUR	2,670%	30.6.2015	294 131	149 188	0	728 997
Dlhodobý úver	RLB OÖ	31.7.2011	EUR	3,159%	30.6.2015	451 277	229 726	0	1 117 150
Dlhodobý úver	RLB OÖ	31.7.2012	EUR	1,915%	30.6.2015	833 319	420 308	0	2 069 318
Dlhodobý úver	RLB OÖ	20.6.2013	EUR	1,267%	30.6.2015	1 001 961	502 935	0	0
Dlhodobý úver	RLB OÖ	29.10.2009	EUR	3,630%	30.9.2015	142 214	109 671	0	388 688
Dlhodobý úver	RLB OÖ	28.10.2010	EUR	3,190%	30.9.2015	343 012	263 515	0	938 090
Dlhodobý úver	RLB OÖ	14.9.2011	EUR	2,260%	30.9.2015	203 779	155 294	0	557 883
Dlhodobý úver	RLB OÖ	31.10.2011	EUR	2,980%	30.9.2015	587 527	450 542	0	1 607 081
Dlhodobý úver	RLB OÖ	30.11.2011	EUR	2,920%	31.12.2015	1 242 946	1 279 639	0	3 729 037
Dlhodobý úver	RLB OÖ	30.11.2011	EUR	2,440%	31.12.2015	116 416	119 282	0	349 249
Dlhodobý úver	RLB OÖ	30.9.2012	EUR	1,880%	30.9.2015	1 845 228	1 401 565	0	5 054 061
Dlhodobý úver	RLB OÖ	31.10.2013	EUR	1,297%	30.9.2015	1 296 533	979 817	0	0
Dlhodobý úver	RLB OÖ	3.2.2011	EUR	3,695%	31.12.2015	346 235	359 207	0	1 038 860
Dlhodobý úver	RLB OÖ	14.12.2012	EUR	1,591%	31.12.2015	1 833 399	1 862 743	0	5 500 000
Dlhodobý úver	RLB OÖ	30.11.2013	EUR	1,213%	31.12.2015	574 017	581 011	0	0
Dlhodobý úver	RLB OÖ	1.3.2010	EUR	3,180%	31.3.2016	93 881	121 612	0	306 366
Dlhodobý úver	RLB OÖ	30.4.2011	EUR	4,015%	31.3.2016	194 021	253 685	0	633 928
Dlhodobý úver	RLB OÖ	12.4.2012	EUR	2,500%	31.3.2016	867 253	1 114 907	0	2 827 533
Dlhodobý úver	RLB OÖ	26.3.2013	EUR	1,631%	31.3.2016	1 029 196	1 310 278	0	0
Dlhodobý úver	RLB OÖ	30.6.2010	EUR	2,880%	30.6.2016	100 438	155 870	0	353 709
Dlhodobý úver	RLB OÖ	31.7.2011	EUR	3,347%	30.6.2016	304 472	475 262	0	1 073 608
Dlhodobý úver	RLB OÖ	31.7.2012	EUR	2,110%	30.6.2016	288 586	443 618	0	1 014 286
Dlhodobý úver	RLB OÖ	29.4.2013	EUR	1,542%	30.6.2016	382 394	583 645	0	0
Dlhodobý úver	RLB OÖ	20.6.2013	EUR	1,574%	30.6.2016	1 407 240	2 148 713	0	0
Dlhodobý úver	RLB OÖ	14.9.2011	EUR	2,410%	30.9.2016	120 841	218 232	0	456 841
Dlhodobý úver	RLB OÖ	31.10.2011	EUR	3,150%	30.9.2016	174 036	317 499	0	659 864
Dlhodobý úver	RLB OÖ	30.11.2011	EUR	3,080%	31.12.2016	399 831	837 424	0	1 624 650
Dlhodobý úver	RLB OÖ	30.11.2011	EUR	2,620%	31.12.2016	45 989	95 661	0	186 419
Dlhodobý úver	RLB OÖ	30.9.2012	EUR	2,100%	30.9.2016	1 817 396	3 268 201	0	6 862 434
Dlhodobý úver	RLB OÖ	31.10.2013	EUR	1,638%	30.9.2016	1 563 257	3 343 445	0	0
Dlhodobý úver	RLB OÖ	3.2.2011	EUR	3,895%	31.12.2016	127 678	270 694	0	521 050
Dlhodobý úver	RLB OÖ	14.12.2012	EUR	1,802%	31.12.2016	1 486 463	3 054 319	0	6 000 000
Dlhodobý úver	RLB OÖ	30.11.2013	EUR	1,515%	31.12.2016	1 060 065	2 168 830	0	0
Dlhodobý úver	RLB OÖ	30.4.2011	EUR	4,195%	31.3.2017	26 816	64 589	0	117 091
Dlhodobý úver	RLB OÖ	31.3.2012	EUR	2,250%	31.3.2017	19 888	46 413	0	85 733
Dlhodobý úver	RLB OÖ	12.4.2012	EUR	2,680%	31.3.2017	396 898	932 749	0	1 715 763
Dlhodobý úver	RLB OÖ	26.3.2013	EUR	1,842%	31.3.2017	936 947	2 172 161	0	0
Dlhodobý úver	RLB OÖ	31.7.2011	EUR	3,317%	30.6.2017	166 168	441 279	0	767 570
Dlhodobý úver	RLB OÖ	29.4.2013	EUR	1,742%	30.6.2017	405 308	1 043 448	0	0
Dlhodobý úver	RLB OÖ	20.6.2013	EUR	1,808%	30.6.2017	1 597 157	4 116 564	0	0

Charakter bankového úveru (výpomoc)	Banka	Půjčka zo dňa	Mena	Úroková sadzba	Splatnosť	Suma istiny - krátkodobá k 31.12.2013	Suma istiny - dlhodobá k 31.12.2014	Suma istiny za bezprostredne predchádzajúce obdobie - krátkodobá	Suma istiny za bezprostredne predchádzajúce obdobie - dlhodobá
Dlhodobý úver	RLB OÖ	14.9.2011	EUR	2,560%	30.9.2017	33 133	95 498	0	160 876
Dlhodobý úver	RLB OÖ	30.9.2012	EUR	2,310%	30.9.2017	953 918	2 736 593	0	4 621 255
Dlhodobý úver	RLB OÖ	31.10.2013	EUR	1,888%	30.9.2017	1 568 399	5 033 944	0	0
Dlhodobý úver	RLB OÖ	14.12.2012	EUR	1,984%	31.12.2017	470 473	1 468 597	0	2 400 000
Dlhodobý úver	RLB OÖ	30.11.2013	EUR	1,760%	31.12.2017	1 030 391	3 202 002	0	0
Dlhodobý úver	RLB OÖ	12.4.2012	EUR	2,870%	31.3.2018	81 433	281 329	0	441 813
Dlhodobý úver	RLB OÖ	26.3.2013	EUR	1,994%	31.3.2018	195 045	661 366	0	0
Dlhodobý úver	RLB OÖ	29.4.2013	EUR	1,921%	30.6.2018	213 119	778 279	0	0
Dlhodobý úver	RLB OÖ	20.6.2013	EUR	2,014%	30.6.2018	679 490	2 486 605	0	0
Dlhodobý úver	RLB OÖ	30.9.2012	EUR	2,500%	30.9.2018	133 289	530 080	0	793 164
Dlhodobý úver	RLB OÖ	31.10.2013	EUR	2,072%	30.9.2018	500 787	2 021 364	0	0
Dlhodobý úver	RLB OÖ	14.12.2012	EUR	2,158%	31.12.2018	64 515	272 402	0	400 000
Dlhodobý úver	RLB OÖ	30.11.2013	EUR	1,988%	31.12.2018	182 854	768 778	0	0
Dlhodobý úver	RLB OÖ	20.6.2013	EUR	2,202%	30.6.2019	159 505	762 255	0	0
Dlhodobý úver	RLB OÖ	30.11.2013	EUR	2,138%	31.12.2019	31 657	159 845	0	0
Dlhodobý úver	RLB OÖ	30.4.2009	EUR	4,044%	31.3.2021	35 256	244 862	0	314 342
Krátkodobý úver	RLB OÖ	31.7.2012	EUR	1,290%	30.6.2013	0	0	2 000 000	0
Krátkodobý úver	RLB OÖ	8.1.2012	EUR	1,091%	30.9.2013	0	0	1 500 000	0
Krátkodobý úver	RLB OÖ	31.7.2012	EUR	1,395%	30.6.2013	0	0	1 300 000	0
Krátkodobý úver	RLB OÖ	31.7.2012	EUR	1,395%	30.6.2013	0	0	1 000 000	0
Krátkodobý úver	RLB OÖ	14.12.2012	EUR	0,858%	31.12.2013	0	0	1 000 000	0
Krátkodobý úver	RLB OÖ	30.9.2012	EUR	0,990%	30.9.2013	0	0	938 735	0
Dlhodobý úver	RLB OÖ	3.2.2011	EUR	3,150%	31.12.2013	0	0	713 590	0
Dlhodobý úver	RLB OÖ	28.10.2010	EUR	2,775%	30.9.2013	0	0	669 273	0
Dlhodobý úver	RLB OÖ	29.10.2009	EUR	2,970%	30.9.2013	0	0	666 632	0
Krátkodobý úver	RLB OÖ	31.7.2012	EUR	1,401%	30.6.2013	0	0	650 000	0
Dlhodobý úver	RLB OÖ	28.7.2009	EUR	3,820%	30.6.2013	0	0	554 242	0
Krátkodobý úver	RLB OÖ	31.7.2012	EUR	1,120%	30.6.2013	0	0	460 911	0
Dlhodobý úver	RLB OÖ	1.12.2008	EUR	4,940%	30.9.2013	0	0	380 058	0
Dlhodobý úver	RLB OÖ	12.4.2012	EUR	1,560%	31.3.2013	0	0	326 823	0
Dlhodobý úver	RLB OÖ	30.9.2008	EUR	5,360%	30.9.2013	0	0	324 158	0
Dlhodobý úver	RLB OÖ	30.6.2010	EUR	2,210%	30.6.2013	0	0	312 017	0
Dlhodobý úver	RLB OÖ	30.9.2008	EUR	5,860%	30.9.2013	0	0	286 817	0
Dlhodobý úver	RLB OÖ	31.10.2008	EUR	5,560%	30.9.2013	0	0	244 224	0
Dlhodobý úver	RLB OÖ	27.3.2009	EUR	3,960%	31.3.2013	0	0	219 005	0
Dlhodobý úver	RLB OÖ	30.9.2008	EUR	5,620%	30.9.2013	0	0	210 206	0
Dlhodobý úver	RLB OÖ	31.7.2008	EUR	6,000%	30.6.2013	0	0	193 467	0
Dlhodobý úver	RLB OÖ	31.7.2011	EUR	2,720%	30.6.2013	0	0	191 035	0
Dlhodobý úver	RLB OÖ	1.3.2010	EUR	2,290%	31.3.2013	0	0	155 965	0
Dlhodobý úver	RLB OÖ	31.7.2008	EUR	6,070%	30.6.2013	0	0	131 612	0
Dlhodobý úver	RLB OÖ	31.7.2008	EUR	5,750%	30.6.2013	0	0	113 203	0

Charakter bankového úveru (výpomoci)	Banka	Pôžička zo dňa	Mena	Úroková sadzba	Splatnosť	Suma istiny krátkodobá k 31.12.2013	Suma istiny - dlhodobá k 31.12.2014	Suma istiny za bezprostredne predchádzajúce obdobie - krátkodobá	Suma istiny za bezprostredne predchádzajúce obdobie - dlhodobá
Dlhodobý úver	RLB OÖ	5.12.2008	EUR	4,850%	31.12.2013	0	0	100 525	0
Dlhodobý úver	VÚB	29.12.2008	EUR	5,810%	30.9.2013	0	0	99 598	0
Dlhodobý úver	RLB OÖ	31.10.2011	EUR	2,262%	30.9.2013	0	0	95 119	0
Dlhodobý úver	RLB OÖ	8.2.2008	EUR	5,060%	31.3.2013	0	0	91 781	0
Dlhodobý úver	RLB OÖ	5.6.2008	EUR	5,685%	30.6.2013	0	0	71 409	0
Dlhodobý úver	VÚB	7.4.2009	EUR	4,430%	31.3.2013	0	0	62 508	0
Dlhodobý úver	VÚB	5.5.2009	EUR	3,870%	31.12.2013	0	0	62 507	0
Dlhodobý úver	VÚB	23.4.2009	EUR	3,960%	31.3.2013	0	0	62 500	0
Dlhodobý úver	RLB OÖ	30.4.2011	EUR	3,145%	31.3.2013	0	0	44 254	0
Dlhodobý úver	RLB OÖ	1.12.2008	EUR	4,710%	31.1.2013	0	0	15 611	0
Suma krátkodobých úverov						66 932 397		32 741 122	
Suma dlhodobých úverov							60 449 530		87 567 113

K úverom od VÚB bola spoločnosti poskytnutá záruka od RLB OÖ vo výške 760.000 EUR.

6. Časové rozlíšenie pasív

Štruktúra časového rozlíšenia je uvedená v nasledujúcom prehľade:

Názov položky	Bežné účtovné obdobie	Bezprostredne predchádzajúce účtovné obdobie
Výdavky budúcich období dlhodobé, z toho:		
Výdavky budúcich období krátkodobé, z toho:		
Výnosy budúcich období dlhodobé, z toho:	384.922	202.015
Úroky z leasingových a úverových zmlúv	384.922	202.015
Výnosy budúcich období krátkodobé, z toho:	292.290	230.894
Úroky z leasingových a úverových zmlúv	292.290	230.894

7. Deriváty

7.1. Všeobecné informácie

Spoločnosť o derivátoch v bežnom a ani predchádzajúcom účtovnom období neúčtovala.

7.2. Majetok a záväzky zabezpečené derivátmi

Spoločnosť nemá majetok zabezpečený derivátmi.

8. Finančný prenájom (nájomca)

Spoločnosť nemá záväzky z finančného prenájmu.

G. INFORMÁCIE O VÝNOSOCH

1. Tržby za vlastné výrobky a tovar podľa jednotlivých typov výrobkov a služieb a hlavných oblastí odbytu

Tržby za vlastné výkony a tovar podľa jednotlivých segmentov, t. j. podľa typov výrobkov a služieb, a podľa hlavných teritórií sú uvedené v nasledujúcom prehľade:

Oblasť odbytu	Typ tovarov (výnosy z predaja odobratých predmetov leasingu a predaja predmetov riadne ukončených leasingových zmlúv)		Typ služieb (prenájom - operatívny leasing, správa portfólia leasingovej spoločnosti)	
	Bežné účtovné obdobie	Bezprostredne predchádzajúce účtovné obdobie	Bežné účtovné obdobie	Bezprostredne predchádzajúce účtovné obdobie
a	b	c	d	e
EU	45.657.244	40.606.434	1.405.380	1.018.313
EU - koncern			372.447	249.198
Mimo EU				
-z toho koncern				
Spolu	45.657.244	40.606.434	1.777.827	1.267.511

2. Zmena stavu zásob vlastnej výroby

Spoločnosť neúčtovala v priebehu účtovného obdobia o zmene stavu zásob vlastnej výroby.

3. Výnosy pri aktivácii nákladov, ostatné významné výnosy z hospodárskej činnosti, finančné výnosy a mimoriadne výnosy

Názov položky	Bežné účtovné obdobie	Bezprostredne predchádzajúce účtovné obdobie
Významné položky pri aktivácii nákladov, z toho:		
Dlhodobý hmotný majetok vytvorený vlastnou činnosťou, z toho		
- koncern		
Ostatné významné položky výnosov z hospodárskej činnosti, z toho:	2.100.667	1.630.136
- Tržby z predaja dlhodobého nehmotného a hmotného majetku, z toho:		
- koncern	767.098	26.542
- Zmluvné pokuty a penále	311.950	290.054
- Výnosy z odpísaných pohľadávok	5.125	28.479
- Ostatné výnosy z bežnej činnosti - správa zmluvy	1.006.434	1.282.661
- Ostatné výnosy z bežnej činnosti - poisťne plnenie	10.060	2.314
- Ostatné výnosy		86
Finančné výnosy, z toho:	7.449.767	7.180.735
<i>Kurzové zisky, z toho:</i>		
- Kurzové zisky ku dňu, ku ktorému sa zostavuje účtovná závierka		
Ostatné významné položky finančných výnosov, z toho:	7.449.767	7.180.735
- Výnosové úroky z termínovaných a bankových účtov	3.807	2.064
- Výnosové úroky z leasingu a z úverov	7.445.960	7.178.671
Mimoriadne výnosy, z toho:		
- Náhrady škôd		
- Výnosy zo zmeny metódy ocenenia zásob vlastnej výroby		
- Oprava výnosov minulých účtovných období		
Ostatné mimoriadne výnosy		

4. Čistý obrat

Čistý obrat Spoločnosti na účely zistenia povinnosti overenia individuálnej účtovnej závierky audítorom [§ 19 ods. 1 písm. a) zákona o účtovníctve] je uvedený v nasledujúcom prehľade:

Názov položky	Bežné účtovné obdobie	Bezprostredne predchádzajúce účtovné obdobie
Tržby za vlastné výrobky		
Tržby z predaja služieb	1.777.827	1.267.511
Tržby za tovar	45.657.244	40.606.434
Výnosy zo zákazky		
Výnosy z nehnuteľnosti na predaj		
Iné výnosy súvisiace s bežnou činnosťou	9.550.435	8.810.871
Čistý obrat celkom	56.985.506	50.684.816

H. ÚDAJE O NÁKLADOCH

1. Náklady za prijaté služby, ostatné významné náklady z hospodárskej činnosti, finančné náklady a mimoriadne náklady

Prehľad o nákladoch voči audítorovi/ audítorskej spoločnosti:

Názov položky	Bežné účtovné obdobie	Bezprostredne predchádzajúce účtovné obdobie
Náklady voči audítorovi, audítorskej spoločnosti, z toho:	23.900	36.961
- náklady za overenie individuálnej účtovnej závierky	23.900	23.874
- iné uisťovacie audítorské služby		
- súvisiace audítorské služby		
- daňové poradenstvo		13.087
- ostatné neaudítorské služby		

Účtovnú závierku Spoločnosti k 31.12.2013 overovala audítorská spoločnosť IB Grant Thornton Audit, s.r.o.

Prehľad o nákladoch na poskytnuté služby, ostatných nákladoch na hospodársku činnosť, finančných a mimoriadnych nákladoch:

Názov položky	Bežné účtovné obdobie	Bezprostredne predchádzajúce účtovné obdobie
Náklady za poskytnuté služby, z toho:	2.048.735	2.109.828
Náklady voči audítorovi, auditorskej spoločnosti, z toho:	23.900	36.961
- náklady za overenie individuálnej účtovnej závierky	23.900	23.874
- iné uistovacie auditorské služby		
- súvisiace auditorské služby		
- daňové poradenstvo		13.087
- ostatné neauditorské služby		
<i>Ostatné významné položky nákladov za poskytnuté služby, z toho:</i>	<i>2.024.835</i>	<i>2.072.867</i>
- Opravy a udržiavanie	35.120	31.526
- Cestovné	9.260	9.873
- Náklady na reprezentáciu	23.002	26.365
- Nájomné	168.679	164.923
- Provizie za sprostredkovanie	810.141	671.036
- Operatívny leasing a služby	13.484	28.197
- Poštovné	15.264	12.802
- Telefón a internet	47.162	48.515
- Skolenie	14.726	21.831
- IT náklady - licencie, maintenance,...	115.620	118.102
- Preklady a tmočenie	4.307	2.382
- Právne, ekonomické a iné poradenstvo (mimo služieb poskytnutých audítorom, auditorskou spoločnosťou uvedených vyššie)	106.759	162.397
- Náklady na správu zmlúv	234.441	203.333
Insorcia, rokluha	160.563	171.426
- Koncernové poradenstvo	236.458	297.505
- Ostatné náklady	20.859	102.654
Ostatné významné položky nákladov z hospodárskej činnosti, z toho:	5.919.583	4.850.898
- Mzdové náklady	1.289.617	1.207.175
- Sociálne poistenie	392.182	352.098
- Sociálne náklady	27.376	32.574
- Dane a poplatky	75.819	44.288
- Zostatková cena predaného dlhodobého majetku	734.961	27.549
- Predaný materiál		
- Odpis pohľadávky	1.556.787	199.532
- Náklady na koeficient k DPH	33.266	27.818
- Poistenie	21.495	22.431
- Náklady pri vyúčtovaní PUK	317.591	558.687
- Odpisy DHM	1.100.494	749.980
- Odpisy DNM	146.737	127.572
- Tvorba a zúčtovanie OP k pohľadávkam	194.824	1.480.897
- Ostatné	28.434	20.297
Finančné náklady, z toho:	0	0
Kurzové straty, z toho:		0
- kurzové straty ku dňu, ku ktorému sa zostavuje účtovná závierka		
<i>Ostatné významné položky finančných nákladov, z toho:</i>	<i>2.766.692</i>	<i>3.172.339</i>
- Nákladové úroky	2.670.473	2.946.915
- Ostatné finančné náklady	96.219	225.424

Spoločnosť v roku 2013 neúčtovala o mimoriadnych nákladoch.

I. INFORMÁCIE O DANIACH Z PRÍJMOV

1. Prevod od teoretickej dane z príjmov k vykázanej dani z príjmov je uvedený v nasledujúcom prehľade

Názov položky	Bežné účtovné obdobie			Bezprostredne predchádzajúce účtovné obdobie		
	Základ dane	Daň	Daň v %	Základ dane	Daň	Daň v %
a	b	c	d	e	f	g
Výsledok hospodárenia pred zdanením	928.057		100,00%	-821.445		100,00%
z toho: teoretická daň		213.453	23,00%		-156.075	19,00%
Daňovo neuznané náklady	740.907	170.409	18,36%	2.437.887	463.199	-56,39%
Výnosy nepodliehajúce dani	-23.092	-5.311	-0,57%	-52.933	-10.057	1,22%
Umorenie daňovej straty	-1.645.872	-378.551	-40,79%	-1.563.509	-297.067	36,16%
Spolu	-928.057	0	0,00%	821.445	0	0,00%
Spltná daň z príjmov		361	0,04%		219	-0,03%
Odložená daň z príjmov		446.966	48,16%		87.280	-10,63%
Celková daň z príjmov		447.327	48,20%		87.499	-10,65%

2. Položky tvoriace odloženú daň

Názov položky	Bežné účtovné obdobie	Bezprostredne predchádzajúce účtovné obdobie
Suma odloženej daňovej pohľadávky účtovanej ako náklad alebo výnos vyplývajúca zo zmeny sadzby dane z príjmov	-14.769	134.242
Suma odloženého daňového záväzku účtovaného ako náklad alebo výnos vyplývajúci zo zmeny sadzby dane z príjmov		
Suma odloženej daňovej pohľadávky týkajúca sa umorenia daňovej straty, nevyužitých daňových odpočtov a iných nárokov, ako aj dočasných rozdielov predchádzajúcich účtovných období, ku ktorým sa v predchádzajúcich účtovných obdobiach odložená daňová pohľadávka neúčtovala		
Suma odloženého daňového záväzku, ktorý vznikol z dôvodu neúčtovania tej časti odloženej daňovej pohľadávky v bežnom účtovnom období, o ktorej sa účtovalo v predchádzajúcich účtovných obdobiach		
Suma neuplatneného umorenia daňovej straty, nevyužitých daňových odpočtov a iných nárokov a odpočítateľných dočasných rozdielov, ku ktorým nebola účtovaná odložená daňová pohľadávka		
Suma odloženej dani z príjmov, ktorá sa vzťahuje na položky účtované priamo na účty vlastného imania bez účtovania na účty nákladov a výnosov		
Sadzba danc z príjmov	22%	23%

J. INFORMÁCIE O ÚDAJOCH NA PODSÚVAHOVÝCH ÚČTOCH

1. Sumárne informácie o údajoch na podsúvahových účtoch

Názov položky	Bežné účtovné obdobie	Bezprostredne predchádzajúce účtovné obdobie
Prenajatý majetok	126.987	
Majetok v nájme (operaatívny prenájom)		
Majetok prijatý do úschovy		
Pohľadávky z derivátov		
Závazky z opcí derivátov		
Odpísané pohľadávky		
Pohľadávky z leasingu		
Závazky z leasingu		
Iné položky		

Spoločnosť má podpísanú nájomnú zmluvu na prenájom administratívnych priestorov na Štetinovej ulici do roku 2016.

2. Detailné informácie o údajoch na podsúvahových účtoch

2.1. Najatý majetok

Spoločnosť neviduje na podsúvahových účtoch žiadny najatý majetok.

2.2. Prenajatý majetok

Spoločnosť má podpísanú nájomnú zmluvu na prenájom administratívnych priestorov na Štetinovej ulici do roku 2016.

2.3. Majetok prijatý do úschovy

Spoločnosť neviduje na podsúvahových účtoch žiadny majetok prijatý do úschovy.

2.4. Údaje o pohľadávkach a záväzkoch z opcí

Spoločnosť neviduje na podsúvahových účtoch pohľadávky a záväzky z opcí.

2.5. Údaje o odpísaných pohľadávkach

Druh pohľadávky	Menovitá hodnota odpísanej pohľadávky	Dôvod odpísania pohľadávky
Pohľadávky z obchodného styku, z toho:	1.556.787	ex offo, konkurz, notárska zápisnica a reštrukturalizácia
- koncernové		
Poskytnuté preddavky, z toho:		
- koncernové		
Pohľ. voči spol. a združ.		
Pohľadávky v podnikoch s rozhodujúcim vplyvom		
Pohľadávky v podnikoch s podstatným vplyvom		
Iné pohľadávky		
Odpísané pohľadávky spolu	1.556.787	

2.6. Údaje o pohľadávkach a záväzkoch z leasingu

Spoločnosť neeviduje pohľadávky a záväzky z leasingových zmlúv uzavretých do 31.12.2003.

K. INFORMÁCIE O INÝCH AKTÍVACH A PASÍVACH

1. Podmienené záväzky

Spoločnosť má možné budúce záväzky, ktoré sa nesledujú v bežnom účtovníctve a neuvádzajú sa v súvahe: ÁNO NIE

Spoločnosť má existujúce záväzky, ktoré sa nesledujú v bežnom účtovníctve a neuvádzajú sa v súvahe, pretože nie je pravdepodobnosť úbytku peňažných prostriedkov: ÁNO NIE

Spoločnosť má existujúce záväzky, ktoré sa nesledujú v bežnom účtovníctve a neuvádzajú sa v súvahe, pretože výška tejto povinnosti sa nedá spoľahlivo oceniť: ÁNO NIE

2. Podmienení majetok

Spoločnosť neeviduje žiadny podmienený majetok k 31.12.2013.

L. INFORMÁCIE O PRÍJMOCH A VÝHODÁCH ČLENOV ŠTATUTÁRNYCH ORGÁNOV, DOZORNÝCH ORGÁNOV A INÝCH ORGÁNOV ÚČTOVNEJ JEDNOTKY

Druh príjmu, výhody a	Hodnota príjmu, výhody súčasných členov orgánov		
	b		
	štatutárnych	dozorných	iných
	Časť 1 - Bežné účtovné obdobie		
	Časť 2 - Bezprostredne predchádzajúce účtovné obdobie		
Priznané odmeny za výkon funkcie			
Plnenia vyplývajúce z dôchodkových programov pre bývalých členov			
Poskytnuté záruky			
Celková suma poskytnutých pôžičiek k poslednému dňu účtovného obdobia			
Celková suma splatených pôžičiek k poslednému dňu účtovného obdobia			
Celková suma odpustených a odpísaných pôžičiek k poslednému dňu účtovného obdobia			
Použitie finančné prostriedky alebo iné plnenia na súkromné účely			

Členovia štatutárnych orgánov nepoberali žiadne odmeny súvisiace s výkonom funkcie a nečerpali žiadne pôžičky v priebehu účtovného obdobia. Príjmy členov štatutárnych orgánov súvisia len so závislou činnosťou.

M. EKONOMICKÉ VZŤAHY ÚČTOVNEJ JEDNOTKY A SPRIAZNENÝCH OSÔB

1. Transakcie so spriaznenými osobami, ktoré neboli uzavreté na základe obvyklých obchodných podmienok

Spoločnosť nerealizovala žiadne transakcie so spriaznenými osobami, ktoré neboli uzavreté na základe obvyklých obchodných podmienok.

N. INFORMÁCIE O SKUTOČNOSTIACH, KTORÉ NASTALI PO DNI, KU KTORÉMU SA ZOSTAVUJE ÚČTOVNÁ ZÁVIERKA DO DŇA ZOSTAVENIA ÚČTOVNEJ

Po 31.12.2013 nenastali žiadne udalosti, ktoré by mali významný vplyv na verné zobrazenie skutočností, ktoré sú predmetom účtovníctva.

O. ZMENY VLASTNÉHO IMANIA

Prehľad o pohybe vlastného imania v priebehu účtovného obdobia je uvedený v nasledujúcom prehľade:

Položka vlastného imania a	Bežné účtovné obdobie					Dôvody zmien g
	Stav na začiatku účtovného obdobia b	Prírastky c	Úbytky d	Presuny e	Stav na konci účtovného obdobia f	
A. Vlastné imanie	-8.234.503	8.480.730	0	0	246.227	
I. Základné imanie	232.358	0	0	0	232.358	
1. Základné imanie zapísané do obchodného registra	232.358				232.358	
2. Zmeny základného imania nezapísané do obchodného registra					0	
3. Vlastné akcie a vlastné obchodné podiely					0	
4. Pohľadávky za upísané vlastné imanie					0	
II. Kapitálové fondy	750.000	8.000.000	0	0	8.750.000	
1. Emisné ážio					0	
2. Ostatné kapitálové fondy	750.000	8.000.000			8.750.000	
3. Oceňovacie rozdiely z precenenia majetku a záväzkov					0	
4. Oceňovacie rozdiely z kapitálových účastí					0	
5. Oceňovacie rozdiely z precenenia pri splnutí a rozdelení					0	
6. Zákonný rezervný fond z kapitálových vkladov					0	
7. Nedeliteľný fond z kapitálových vkladov					0	
III. Fondy tvorené zo zisku	0	0	0	0	0	
1. Zákonný rezervný fond tvorený zo zisku					0	
2. Nedeliteľný fond tvorený zo zisku					0	
3. Štatutárne fondy a ostatné fondy tvorené zo zisku					0	
IV. Prevedené výsledky hospodárenia	-8.307.918	0	0	908.943	-9.216.861	
1. Nerozdelený zisk minulých rokov					0	
2. Neuhradená strata minulých rokov	-8.307.918			908.943	-9.216.861	
V. Výsledok hospodárenia bežného účtovného obdobia	-908.943	480.730		-908.943	480.730	
VI. Vyplatené dividendy	x				x	
VII. Ďalšie zmeny vlastného imania	x				x	
VIII. Zmeny účtované na účte 491- Vlastné imanie fyzickej osoby-podnikateľa	x				x	

Prehľad o pohybe vlastného imania v priebehu predchádzajúceho účtovného obdobia je uvedený v nasledujúcom prehľade:

Položka vlastného imania a	Bezprostredne predchádzajúce účtovné obdobie					
	Stav na začiatku účtovného obdobia b	Prírastky c	Úbytky d	Presuny e	Stav na konci účtovného obdobia f	Dôvody zmeny g
A. Vlastné imanie	-7.325.561	-908.942	0	0	-8.234.503	
I. Základné imanie	232.357	1	0	0	232.358	
1. Základné imanie zapísané do obchodného registra	232.357	1			232.358	
2. Zmeny základného imania nezapísané do obchodného registra					0	
3. Vlastné akcie a vlastné obchodné podiely					0	
4. Pohľadávky za upísané vlastné imanie					0	
II. Kapitálové fondy	750.000	0	0	0	750.000	
1. Emisné ážio					0	
2. Ostatné kapitálové fondy	750.000				750.000	
3. Oceňovacie rozdiely z precenenia majetku a záväzkov					0	
4. Oceňovacie rozdiely z kapitálových účastí					0	
5. Oceňovacie rozdiely z precenenia pri splnutí a rozdelení					0	
6. Zákonný rezervný fond z kapitálových vkladov					0	
7. Nedeliteľný fond z kapitálových vkladov					0	
III. Fondy tvorené zo zisku	0	0	0	0	0	
1. Zákonný rezervný fond tvorený zo zisku					0	
2. Nedeliteľný fond tvorený zo zisku					0	
3. Statutárne fondy a ostatné fondy tvorené zo zisku					0	
IV. Prevedené výsledky hospodárenia	-7.178.535	0	0	1.129.383	-8.307.918	
1. Nerozdelený zisk minulých rokov					0	
2. Neuhradená strata minulých rokov	-7.178.535			1.129.383	-8.307.918	
V. Výsledok hospodárenia bežného účtovného obdobia	-1.129.383	-908.943		-1.129.383	-908.943	
VI. Vyplatené dividendy	x			x		
VII. Ďalšie zmeny vlastného imania	x			x		
VIII. Zmeny účtované na účte 491- Vlastné imanie fyzickej osoby-podnikateľa	x			x		

Účtovná strata za rok 2012 vo výške -908.943 EUR bola rozdelená takto:

	EUR
Výplata dividend	
Prídel do sociálneho fondu	
Prídel do štatutárnych a ostatných fondov	
Úhrada straty minulých období	-908.943
Prevod na účet nerozdelená strata minulých období	-908.943
Spolu	

O rozdelení výsledku hospodárenia za účtovné obdobie 2013 vo výške 480.730 EUR rozhodne valné zhromaždenie. Návrh štatutárneho orgánu valnému zhromaždeniu je takýto:

- Tvorba rezervného fondu v celkovej výške 23.235,80 EUR
- Zúčtovanie možných nárokov tichého spoločníka
- Zostatok bude použitie na účet neuhradených strát minulých rokov

Povinný prídel do zákonného rezervného fondu bude týmto vytvorený v zákonnej výške t.j. do 10% základného imania.

P. INFORMÁCIE O PREHLADE PEŇAŽNÝCH TOKOV

1. Informácie o peňažných tokoch, ktorými sú:

- príjmy a výdavky peňažných prostriedkov,
- prírastky a úbytky peňažných ekvivalentov.

1.1. Peňažné prostriedky

Druh peňažného prostriedku	Suma v prehľade peňažných tokov v EUR	Suma na príslušných položkách vykázaných v súvahe v EUR	Rozdiel +/- v EUR	Dôvod vzniku vyčísleného rozdielu
Peňažné hotovosti	987	987	0	
Ekvivalenty peňažných hotovostí:				
- ceniny	852	852	0	
- poukážky			0	
- šeky			0	
Peňažné prostriedky na bežných účtoch v bankách	3.289.776	3.289.776	0	
Kontokorentný účet			0	
Zostatok účtu peniaze na ceste			0	

Peňažnými prostriedkami (angl. cash) sa rozumejú peňažné hotovosti, ekvivalenty peňažných hotovostí, peňažné prostriedky na bežných účtoch v bankách, kontokorentný účet a časť zostatku účtu Peniaze na ceste, ktorý sa viaže na prevod medzi bežným účtom a pokladnicou alebo medzi dvoma bankovými účtami.

1.2. Peňažné ekvivalenty

O peňažných ekvivalentoch spoločnosť v priebehu roku 2013 neúčtovala.

2. Peňažné toky v členení na:

- peňažné toky z prevádzkovej činnosti
- peňažné toky z investičnej činnosti
- peňažné toky z finančnej činnosti

3. Metódy vykazovania peňažných tokov

Činnosť	Metóda
Prevádzková činnosť	· priama metóda
	· nepriama metóda X
Investičná činnosť	· priama metóda X
Finančná činnosť	· priama metóda X

4. Skutočnosti, ktoré nemajú priamy vplyv na peňažné toky, ale ovplyvňujú v bežnom účtovnom období štruktúru majetku, záväzkov a vlastného imania

Skutočnosti, ktoré nemajú priamy vplyv na peňažné toky, ale ovplyvňujú v bežnom účtovnom období štruktúru majetku, záväzkov a vlastného imania	
Prijatý nepeňažný vklad do základného imania a do rezervného fondu	
Poskytnutý nepeňažný vklad do základného imania a do rezervného fondu	
Prijaté nepeňažné dary	
Poskytnuté nepeňažné dary	
Kapitalizácia pohľadávok	
Kapitalizácia záväzkov	
Kurzový zisk vypočítaný k peňažným prostriedkom a peňažným ekvivalentom ku dňu, ku ktorému sa zostavuje účtovná závierka	
Kurzová strata vypočítaná k peňažným prostriedkom a peňažným ekvivalentom ku dňu, ku ktorému sa zostavuje účtovná závierka	

Označenie položky	Obsah položky	Bežné účtovné obdobie	Bezprostredne predchádzajúce účtovné obdobie
	Peňažné toky z prevádzkovej činnosti		
Z/S	Výsledok hospodárenia z bežnej činnosti pred zdanením daňou z príjmov (+/-)	928 057	-821 444
A. 1.	<i>Nepeňažné operácie ovplyvňujúce výsledok hospodárenia z bežnej činnosti pred zdanením daňou z príjmov (+/-), (súčet A. 1. 1. až A. 1. 13.)</i>	-4 346 199	-2 585 888
A. 1. 1.	Odpisy dlhodobého nehmotného majetku a dlhodobého hmotného majetku (+)	1 247 231	877 552
A. 1. 2.	Zostatková hodnota dlhodobého nehmotného majetku a dlhodobého hmotného majetku účtovaná pri vyradení tohto majetku do nákladov na bežnú činnosť, s výnimkou jeho predaja (+)		27 549
A. 1. 3.	Odpis opravnej položky k nadobudnutému majetku (+/-)		
A. 1. 4.	Zmena stavu dlhodobých rezerv (+/-)	-3 822	-14 738
A. 1. 5.	Zmena stavu opravných položiek (+/-)	-675 604	-1 785 114
A. 1. 6.	Zmena stavu položiek časového rozlíšenia nákladov a výnosov (+/-)	-102 573	-231 783
A. 1. 7.	Dividendy a iné podiely na zisku účtované do výnosov (-)		
A. 1. 8.	Úroky účtované do nákladov (+)	2 670 473	2 946 915
A. 1. 9.	Úroky účtované do výnosov (-)	-7 449 767	-4 405 262
A. 1. 10.	Kurzový zisk vyčíslený k peňažným prostriedkom a peňažným ekvivalentom ku dňu, ku ktorému sa zostavuje účtovná závierka (-)		
A. 1. 11.	Kurzová strata vyčíslená k peňažným prostriedkom a peňažným ekvivalentom ku dňu, ku ktorému sa zostavuje účtovná závierka (+)		
A. 1. 12.	Výsledok z predaja dlhodobého majetku, s výnimkou majetku, ktorý sa považuje za peňažný ekvivalent (+/-)	-32 137	-1 007
A. 1. 13.	Ostatné položky nepeňažného charakteru, ktoré ovplyvňujú výsledok hospodárenia z bežnej činnosti, s výnimkou tých, ktoré sa uvádzajú osobitne v iných častiach prehľadu peňažných tokov (+/-)		

Označenie položky	Obsah položky	Bežné účtovné obdobie	Bezprostredne predchádzajúce účtovné obdobie
A. 2.	<i>Vplyv zmien stavu pracovného kapitálu, ktorým sa na účely tohto opatrenia rozumie rozdiel medzi obežným majetkom a krátkodobými záväzkami s výnimkou položiek obežného majetku, ktoré sú súčasťou peňažných prostriedkov a peňažných ekvivalentov, na výsledok hospodárenia z bežnej činnosti (súčet A. 2. 1. až A. 2. 4.)</i>	-8 625 386	-13 045 482
A. 2. 1.	Zmena stavu pohľadávok z prevádzkovej činnosti (-/+)	-9 985 191	-12 758 278
A. 2. 2.	Zmena stavu záväzkov z prevádzkovej činnosti (+/-)	28 850	206 894
A. 2. 3.	Zmena stavu zásob (-/+)	1 330 955	-494 098
A. 2. 4.	Zmena stavu krátkodobého finančného majetku, s výnimkou majetku, ktorý je súčasťou peňažných prostriedkov a peňažných ekvivalentov (-/+)		
	<i>Peňažné toky z prevádzkovej činnosti s výnimkou príjmov a výdavkov, ktoré sa uvádzajú osobitne v iných častiach prehľadu peňažných tokov (+/-), (súčet Z/S + A. 1. + A. 2.)</i>	-12 043 528	-16 452 814
A. 3.	Príjate úroky, s výnimkou tých, ktoré sa začleňujú do investičných činností (+)	4 644 532	4 405 262
A. 4.	Výdavky na zaplatené úroky, s výnimkou tých, ktoré sa začleňujú do finančných činností (-)		
A. 5.	Príjmy z dividend a iných podielov na zisku, s výnimkou tých, ktoré sa začleňujú do investičných činností (+)		
A. 6.	Výdavky na vyplatené dividendy a iné podiely na zisku, s výnimkou tých, ktoré sa začleňujú do finančných činností (-)		
	<i>Peňažné toky z prevádzkovej činnosti (+/-), (súčet Z/S + A. 1. až A. 6.)</i>	-7 398 996	-12 047 552
A. 7.	Výdavky na daň z príjmov účtovnej jednotky, s výnimkou tých, ktoré sa začleňujú do investičných činností alebo finančných činností (-/+)		
A. 8.	Príjmy mimoriadneho charakteru vzťahujúce sa na prevádzkovú činnosť (+)		
A. 9.	Výdavky mimoriadneho charakteru vzťahujúce sa na prevádzkovú činnosť (-)		
A.	<i>Čisté peňažné toky z prevádzkovej činnosti (+/-), (súčet Z/S + A. 1. až A. 9.)</i>	-7 398 996	-12 047 552

Označenie položky	Obsah položky	Bežné účtovné obdobie	Bezprostredne predchádzajúce účtovné obdobie
	Peňažné toky z investičnej činnosti		
B. 1.	Výdavky na obstaranie dlhodobého nehmotného majetku (-)	-51 967	-30 295
B. 2.	Výdavky na obstaranie dlhodobého hmotného majetku (-)	-1 873 558	-1 772 459
B. 3.	Výdavky na obstaranie dlhodobých cenných papierov a podielov v iných účtovných jednotkách, s výnimkou cenných papierov, ktoré sa považujú za peňažné ekvivalenty a cenných papierov určených na predaj alebo na obchodovanie (-)		
B. 4.	Príjmy z predaja dlhodobého nehmotného majetku (+)		
B. 5.	Príjmy z predaja dlhodobého hmotného majetku (+)	544 238	26 542
B. 6.	Príjmy z predaja dlhodobých cenných papierov a podielov v iných účtovných jednotkách, s výnimkou cenných papierov, ktoré sa považujú za peňažné ekvivalenty a cenných papierov určených na predaj alebo na obchodovanie (+)		
B. 7.	Výdavky na dlhodobé pôžičky poskytnuté účtovnou jednotkou inej účtovnej jednotke, ktorá je súčasťou konsolidovaného celku (-)		
B. 8.	Príjmy zo splácania dlhodobých pôžičiek poskytnutých účtovnou jednotkou inej účtovnej jednotke, ktorá je súčasťou konsolidovaného celku (+)		
B. 9.	Výdavky na dlhodobé pôžičky poskytnuté účtovnou jednotkou tretím osobám s výnimkou dlhodobých pôžičiek poskytnutých účtovnej jednotke, ktorá je súčasťou konsolidovaného celku (-)	-27 838 260	-6 280 383
B. 10.	Príjmy zo splácania pôžičiek poskytnutých účtovnou jednotkou tretím osobám, s výnimkou pôžičiek poskytnutých účtovnej jednotke, ktorá je súčasťou konsolidovaného celku. (+)	22 131 554	
B. 11.	Príjate úroky, s výnimkou tých, ktoré sa začleňujú do prevádzkových činností (+)	2 805 235	
B. 12.	Príjmy z dividend a iných podielov na zisku, s výnimkou tých, ktoré sa začleňujú do prevádzkových činností (+)		
B. 13.	Výdavky súvisiace s derivátmi s výnimkou, ak sú určené na predaj alebo na obchodovanie, alebo ak sa tieto výdavky považujú za peňažné toky z finančnej činnosti (-)		

Označenie položky	Obsah položky	Bežné účtovné obdobie	Bezprostredne predchádzajúce účtovné obdobie
B. 14.	Príjmy súvisiace s derivátmi s výnimkou, ak sú určené na predaj alebo na obchodovanie, alebo ak sa tieto výdavky považujú za peňažné toky z finančnej činnosti (+)		
B. 15.	Výdavky na daň z príjmov účtovnej jednotky, ak je ju možné začleniť do investičných činností (-)		
B. 16.	Príjmy mimoriadneho charakteru vzťahujúce sa na investičnú činnosť (+)		
B. 17.	Výdavky mimoriadneho charakteru vzťahujúce sa na investičnú činnosť (-)		
B. 18.	Ostatné príjmy vzťahujúce sa na investičnú činnosť (+)		
B. 19.	Ostatné výdavky vzťahujúce sa na investičnú činnosť (-)		
B.	Čisté peňažné toky z investičnej činnosti (súčet B. 1. až B. 19.)	-4 282 758	-8 056 595
	Peňažné toky z finančnej činnosti		
C. 1.	<i>Peňažné toky vo vlastnom imaní (súčet C. 1. 1. až C. 1. 8.)</i>	8 000 000	0
C. 1. 1.	Príjmy z upísaných akcií a obchodných podielov (+)		
C. 1. 2.	Príjmy z ďalších vkladov do vlastného imania spoločníkmi alebo fyzickou osobou, ktorá je účtovnou jednotkou (+)	8 000 000	
C. 1. 3.	Prijaté peňažné dary (+)		
C. 1. 4.	Príjmy z úhrady straty spoločníkmi (+)		
C. 1. 5.	Výdavky na obstaranie alebo spätné odkúpenie vlastných akcií a vlastných obchodných podielov (-)		
C. 1. 6.	Výdavky spojené so znížením fondov vytvorených účtovnou jednotkou (-)		
C. 1. 7.	Výdavky na vyplatenie podielu na vlastnom imaní spoločníkmi účtovnej jednotky a fyzickou osobou, ktorá je účtovnou jednotkou (-)		
C. 1. 8.	Výdavky z iných dôvodov, ktoré súvisia so znížením vlastného imania (-)		

Označenie položky	Obsah položky	Bežné účtovné obdobie	Bezprostredne predchádzajúce účtovné obdobie
C. 2.	<i>Peňažné toky vznikajúce z dlhodobých záväzkov a krátkodobých záväzkov z finančnej činnosti, (súčet C. 2. 1. až C. 2. 9.)</i>	7 073 693	23 264 517
C. 2. 1.	Príjmy z emisie dlhových cenných papierov (+)		
C. 2. 2.	Výdavky na úhradu záväzkov z dlhových CP (-)		
C. 2. 3.	Príjmy z úverov, ktoré účtovnej jednotke poskytla banka alebo pobočka zahraničnej banky, s výnimkou úverov, ktoré boli poskytnuté na zabezpečenie hlavného predmetu činnosti (+)	109 590 000	81 040 047
C. 2. 4.	Výdavky na splácanie úverov, ktoré účtovnej jednotke poskytla banka alebo pobočka zahraničnej banky, s výnimkou úverov, ktoré boli poskytnuté na zabezpečenie hlavného predmetu činnosti (-)	-102 516 307	-57 775 530
C. 2. 5.	Príjmy z prijatých pôžičiek (+)		
C. 2. 6.	Výdavky na splácanie pôžičiek (-)		
C. 2. 7.	Výdavky na úhradu záväzkov z používania majetku, ktorý je predmetom zmluvy o kúpe prenájatej veci (-)		
C. 2. 8.	Príjmy z ostatných dlhodobých záväzkov a krátkodobých záväzkov vyplývajúcich z finančnej činnosti účtovnej jednotky, s výnimkou tých, ktoré sa uvádzajú osobitne v inej časti prehľadu peňažných tokov (+)		
C. 2. 9.	Výdavky na splácanie ostatných dlhodobých záväzkov a krátkodobých záväzkov vyplývajúcich z finančnej činnosti účtovnej jednotky, s výnimkou tých, ktoré sa uvádzajú osobitne v inej časti prehľadu peňažných tokov (-)		
C. 3.	Výdavky na zaplatené úroky, s výnimkou tých, ktoré sa začleňujú do prevádzkových činností (-)	-2 664 319	-2 946 915
C. 4.	Výdavky na vyplatené dividendy a iné podiely na zisku, s výnimkou tých, ktoré sa začleňujú do prevádzkových činností (-)		
C. 5.	Výdavky súvisiace s derivátmi, s výnimkou, ak sú určené na predaj alebo na obchodovanie, alebo ak sa považujú za peňažné toky z investičnej činnosti (-)		
C. 6.	Príjmy súvisiace s derivátmi, s výnimkou, ak sú určené na predaj alebo na obchodovanie, alebo ak sa považujú za peňažné toky z investičnej činnosti (+)		
C. 7.	Výdavky na daň z príjmov účtovnej jednotky, ak ich možno začleniť do finančných činností (-)	-361	-219
C. 8.	Príjmy mimoriadneho charakteru vzťahujúce sa na finančnú činnosť (+)		
C. 9.	Výdavky mimoriadneho charakteru vzťahujúce sa na finančnú činnosť (-)		

Označenie položky	Obsah položky	Bežné účtovné obdobie	Bezprostredne predchádzajúce účtovné obdobie
C.	Čisté peňažné toky z finančnej činnosti (súčet C. 1. až C. 9.)	12 409 013	20 317 383
D.	Čisté zvýšenie alebo čisté zníženie peňažných prostriedkov (+/-), (súčet A + B + C)	727 259	213 236
E.	Stav peňažných prostriedkov a peňažných ekvivalentov na začiatku účtovného obdobia (+/-)	2 564 356	2 351 120
F.	Stav peňažných prostriedkov a peňažných ekvivalentov na konci účtovného obdobia pred zohľadnením kurzových rozdielov vyčíslených ku dňu, ku ktorému sa zostavuje účtovná závierka (+/-)	3 291 615	2 564 356
G.	Kurzové rozdiely vyčíslené k peňažným prostriedkom a peňažným ekvivalentom ku dňu, ku ktorému sa zostavuje účtovná závierka (+/-)		
H.	Zostatok peňažných prostriedkov a peňažných ekvivalentov na konci účtovného obdobia upravený o kurzové rozdiely vyčíslené ku dňu, ku ktorému sa zostavuje účtovná závierka (+/-)	3 291 615	2 564 356

