

Polnohospodárske družstvo Horná Nitra, Kukučínova 626/3, 972 12 Nedožery-Brezany

VÝROČNÁ SPRÁVA
HOSPODÁRENIE DRUŽSTVA

ZA ROK

2014

FEBRUÁR 2015

OBSAH

1. Ekonomika	3 - 7
2. Prehľad o poskytnutých dotáciach	8
3. Pracovníci a ϕ zárobky	9
4. Vybrané ukazovatele 2014	10
5. Náklady a výnosy, tvorba zisku	11
6. Tržby za výroby, zvieratá a služby	12
7. Náklady, výnosy závodov za rok 2014	13
8. Rastlinná výroba	14 - 17
9. Živočišna výroba	18 - 21
10. Úsek technických služieb	22 - 24
11. Účtovná závierka	25 - 36

VÝROČNÁ SPRÁVA 2014

Základné údaje družstva

Polnohospodárske družstvo Horná Nitra so sídlom v Nedožeroch-Brezanoch sídli na adrese Kukučínova 629/3, 972 12 Nedožery-Brezany, IČO: 00201243, DIČ DPH SK2020467174. Družstvo vzniklo 12.2.1970 postupne zlúčením Jednotných roľníckych družstiev a obcí Nedožery-Brezany, Lazany, Pravenc, Bojnice - Kúty a Dubnica. Na výročnej členskej schôdzi konanej dňa 7.1.1993 sa pretransformovalo na družstvo podielnikov s obchodným názvom Poľnohospodárske družstvo Horná Nitra so sídlom v Nedožeroch-Brezanoch. Družstvo je zapísané v Obchodnom registri Okresného súdu v Trenčíne, oddiel: Dr. Vložka číslo 138/R.

Profil družstva

Družstvo hospodári celkovo na 2.220,29 ha poľnohospodárskej pôdy, z čoho je 1.634,17 ha ornej pôdy a 586,12 ha trvalých trávnych porastov. Venuje sa kombinovanej poľnohospodárskej výrobe (rastlinnej a živočíšnej).

V *rastlinnej výrobe* je to predovšetkým pestovanie olejnin,obilovín pre krmne účely ako aj pestovanie sladovníckeho jačmeňa na výrobu sladu. Pestujeme jačmeň jarný a ozimný, ktorý dodávame do sladovní Heineken. Ďalšou významnou komoditou je repka olejná. Po obilovinách sa jedná o druhú najväčšiu plodinu v celkovom oseve. Medzi významné zdroje tržieb patrí pestovanie cukrovej repy pre Cukrovar Považský cukor, a.s. v Trenčianskej Tepłej. Poľnohospodárske družstvo vlastní kvôtu na pestovanie 4.929 ton cukrovej repy pri cukornatosti 16 %. Z krmovín na ornej pôde je to najmä lucerna. Trvalé trávne porasty sú využívané na výrobu sena a pasenia hovädzieho dobytká a oviec.

V *živočíšnej výrobe* sme sa v roku 2014 venovali hlavne chovu hovädzieho dobytká so zameraním na chov kráv bez trhovej produkcie mlieka a chov oviec mäsového typu. Ku koncu roku 2014 sme chovali celkom 198 ks hovädzieho dobytká a 149 ks oviec, čo predstavuje 155 VDJ..

Orgány družstva

V priebehu roka 2014 pracovali orgány družstva v tomto zložení:

Predstavenstvo:	Ing. Igor Urban	- predseda predstavenstva
	Ing. Rudolf Mihálik	- podpredseda
	Milan Priehoda	- člen predstavenstva
	Pavol Grom	- člen predstavenstva
	Ing. Ľuboš Štorcel	- člen predstavenstva
	Ing. Miroslav Pipiška	- člen predstavenstva

Kontrolná komisia:	Helena Brániková	- predseda komisie
	Eudmíla Ľahká	- členka komisie
	Pavol Falat	- člen komisie

Výkonné vedenie družstva:

pracovalo v tomto zložení:

Ing. Igor Urbán	- predseda družstva
Ing. Rudolf Mihálik, od 1.4.2014	Ing. Miroslav Pipiška - hlavný ekonóm
	Ing. Marek Gašpar - hlavný mechanizátor
Ing. Ľuboš Štorcel, od 1.10.2014	Ing. Marek Gašpar - hlavný zoolotechnik
	Ing. Michal Dovaly - hlavný agronóm

Hospodárenie

V roku 2014 hospodáril družstvo so ziskom 425.344,- €. Kladný hospodársky výsledok sme dosiahli vďaka veľmi slušným výnosom v rastlinnej výrobe a to hlavne produkciou repky, ozimín, cukrovej repy a zrušením nerentabilnej výroby chovu dojníc.

Zvýšenie tržieb za produkciu v rastlinnej výrobe nám veľmi pomohli nahradiť výpadok tržieb v živočíšnej výrobe. K 31.3.2014 sme zrušili chov dojníc a produkciu mlieka vzhľadom na už niekoľko rokov pretrvávajúce nízke výkupné ceny surového kravského mlieka a došlo k vypovedaniu zmluvy o dodávke mlieka s Tatranskou mliekarnou Kežmarok.

Tržby z predaja vlastných výrobkov a služieb dosiahli výšku 1,536.653,- €. čo bolo o 248.165,- € viac ako v roku 2013.

Rastlinná výroba

Tržby rastlinnej výroby v roku 2014 dosiahli výšku 1,377.621,-€ čo je oproti roku predchádzajúcemu nárast o 513.100,-€. Náklady predstavovali 820.846,- € čo je nárast o 124.046,- € ako v roku 2013. Výkupné ceny komodít rastlinnej výroby nepriaznivo ovplyvnili vysoké úrody najmä u ozimnej repky a krmnej pšenice.

Podľa plodín sme najväčšie tržby dosiahli:


repka ozimná-	na výmere 362 ha, Ø úroda 3,4 t/ha, tržba 417.531,-€
repka jarná-	na výmere 38 ha, Ø úroda 2,1 t/ha, tržba 27.010,-€
pšenica ozimná -	na výmere 322 ha, Ø úroda 4,9 t/ha, tržba 206.068,-€
jačmeň ozimný-	na výmere 323 ha, Ø úroda 4,15 t/ha, tržba 245.544,-€
jačmeň jarný-	na výmere 266 ha, Ø úroda 4,91 t/ha, tržba 212.819,-€
cukrová repa-	na výmere 124 ha, Ø úroda 73,4 t/ha, tržba 204.988,-€

Podrobný rozpis tržieb podľa jednotlivých komodít je uvedený v tabuľke: „Tržby za výrobky, zvieratá a služby v roku 2014“.

Živočišna výroba

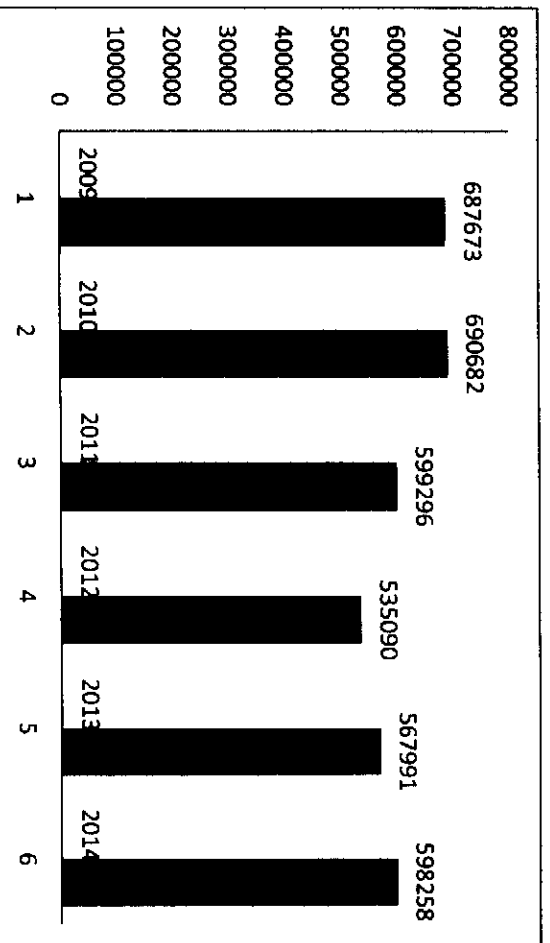
V roku 2014 dosiahla živočišna výroba celkové tržby 188.812,- € t.j. oproti roku 2013 menej o 203.135,- €. Na strane nákladov je za rok 2014 suma 422.422,- € t.j. o 241.343,- € menej ako v predošlom roku pričom výšku nákladov nepriaznivo ovplyvňuje v tomto roku vyplatené odsúpné a odchodné prepusteným ošetrovateľom dojnic cca.17.767,-€. Značná úspora nákladov v ŽV sa prejavila zrušením dlhodobu stratovej výroby mlieka a tým stabilizáciu ekonomiky celého poľnohospodárskeho družstva.

Rozdelenie tržieb 2014



Dotácie

V roku 2014 boli družstvu poskytnuté dotácie vo výške 598.257,73,- €. Oproti predchádzajúcemu roku došlo k nárastu o 30.267,- €. K nárastu došlo u jednotnej platby na plochu o 47.872,45,- € a zavedením nového dotačného titulu – Plnenie finančnej disciplíny o 11.059,12,-€. Na druhej strane podpora na VDJ a podpora na naftu boli zrušené.



Mzdy

V roku 2014 družstvo zamestnávalo v priemere 47 pracovníkov, pričom k 31.12.2014 bol stav len 34 pracovníkov. Priemerná mesačná mzda dosiahla výšku 611,79 €.

Výsledok hospodárenia z hospodárskej činnosti

Výsledok hospodárenia z hospodárskej činnosti predstavoval zisk 452.476,- €.

Hospodárenie závodov

Hospodárenie družstva je sledované podľa jednotlivých stredísk - závodov. Zárody dosiahli tieto výsledky:

- rastlinná výroba	+ 956.286,- €
- živočíšna výroba	- 347.867,- €
- pomocné výroby	-191.075,- €

V uvedených výsledkoch sú zohľadnené jednotlivé vnútropodnikové náklady, výnosy a je rozpustená celodružstevná réžia.

Pohľadávky – záväzky (z obchodného styku, krátkodobé)

Krátkodobé pohľadávky v roku 2014 dosiahli výšku 131.782,- v roku 2013 to bolo 144.658,- €.

Krátkodobé záväzky ku koncu účtovného obdobia dosiahli výšku 562.390,- €, v roku 2013 dosiahli výšku 645.141,- €. V roku 2014 došlo k poklesu záväzkov oproti roku 2013 o 82.751,- €. Podstatná časť záväzkov je tvorená dodávkami na jesenný osev, ktoré budú splácané po žatve 2015. Ostatné záväzky budú splácané podľa dohôd s dodávateľmi.

Investície

V roku 2014 sme obstarali investície: Mulčovač KUHN v hodnote 10.000,-€

Stav úverov a výpomocí k 31.12.2014

Tatra banka a. s. (krátkodobý úver) 440.072,- €


Neuhradené odvody do poisťovní a daňovému úradu k 31.12.2014

Sociálna poisťovňa	8.580,29,- €
Daňový úrad	2.105,25,- €
Zdravotné poisťovne	3.392,97,- €

Tieto odvody sa účtovne vzťahujú k mesiacu december 2014 a uhradené budú v stanovených termínoch mesiaca január 2015.

Dosiahnutý zisk 420.254,- € bude zúčtovaný v prospech účtu ostatné kapitálové fondy.

V priebehu roka 2014 nebol na poľnohospodárske družstvo Horná Nitra so sídlom v Nedožeroch - Brezanoch vyhlásený konkurz, ani nastali skutočnosti, ktoré by viedli k vstupu družstva do likvidácie.



Ing. Igor Urban
predseda poľnohospodárskeho družstva

V Nedožeroch - Brezanoch, dňa 11. marca 2015

PREHĽAD O POSKYTNUTÝCH DOTÁCIÁCH A ŠTÁTNEJ POMOCI

Por.čísł	Účel dotácie	Skutočnosť								
		2006 /tis. Sk/	2007 /tis. Sk/	2008 /tis. Sk/	2009 /€/	2010 /€/	2011 /€/	2012 /€/	2013 /€/	2014 /€/
1.	Vybrané plodiny na ornej pôde	2 581 979	2 150 863	1 980 889						
2.	Jednotná platba na plochu	5 649 820	5 852 933	6 696 687	277 453,50	318 339,47	347 172,12	381610,07	402632,03	450504,48
3.	Vyrovňavajúci príspevok na znevýhodnené oblasti	2 972 708	2 973 888	2 965 271	98 031,48	97 084,56	78 616,75	78124,79	78208,30	78021,26
4.	Osobitná platba na cukor	1 372 782	1 519 852	1 600 000	53 384,28	26 749,26	58 342,95	57 519,71	55703,50	57633,37
5.	Poradenstvo- normy EÚ	56 700								
6.	Agroenviroment	2 180 398	2 180 398	2 180 398	72 375,95	72 371,48				
7.	Podpora živočíšnej výroby: VDJ		4 729 570	4 640 025	132 711,60	128 185,20	98 144,85	17 836,22	19259,30	
	dojnice					15 939,69	17 019,40			
	dojnice					3 788,70				
	ovce									1039,5
8.	Úhrada časti poistného		36 270	35 128		2 573,59				
9.	Doplnková platba na plochu				53 716,80					
10.	Dočasná štátna pomoc - cuk. repa				15 640,30	25 649,70				
11.	Pomoc na diverzifikáciu-cuk. repa				6811,15					
12.	Nafta								12187,52	
13.	Úhrada finančnej disciplíny									11059,12
	Spolu	14 814 387	19 443 774	20 098 398	710 125,06	690 681,65	599 296,07	535 090,79	567990,65	598257,73
		491 748 €	645 415 €	667 145 €						

VÝVOJ POČTU PRACOVNÍKOV, PRIEMERNÝCH MIEZD
A MZDOVÝCH PROSTRIEDKOV ZA ROKY 2013 – 2014

a) 2013
b) 2014
+/- (14-13)

Kategoria pracovníkov	Počet pracovníkov	Počet pracovníkov	φ mesačný zárobok	Vyplatené hrubé		Index rastu 2014/2013
				mzdy /bez odstup./	2014/2013	
Traktoristi	a	12	683,01	93 354		
	b	11	616,49	81 377		0,87
	+/-	-1	-66,52	-11 977		
Opravari	a	5	641,10	36 312		
	b	4	450,63	21 630		0,60
	+/-	-1	-190,47	-14 682		
Vodíči	a	4	655,88	29 121		
	b	6	554,47	39 922		1,37
	+/-	2	-101,41	10 801		
Ošetrovatelia dojníc	a	10	547,30	65 676		
	b	10	713,94	21 418		0,33
Do 31.3.2014	+/-	0	166,64	44 258		
Ošetrovatelia ost. HD	a	2	720,20	18 060		
	b	3	606,77	21 844		1,21
	+/-	1	-113,43	3 784		
Ošetrovatelia prasnic a ostat. ošpaných	a					
	b					
	+/-					
Ošetrovatelia oviec	a	1	623,00	7 850		
	b	2	459,52	11 029		1,40
	+/-	1	-163,48	3 179		
Prevádzkovo-obsl.prac.	a	9	395,79	41 938		
	b	4	551,21	26 459		0,63
	+/-	-5	155,42	-15 479		
THP	a	14	693,63	117 861		
	b	13	778,03	121 374		1,02
a administr. pracovníci	+/-	-1	84,40	3 513		
Pracovníci spolu	a	56	626,92	420 165		
	b	47	611,79	345 053		0,82
	+/-	-9	-14,13	-75 112		
Vyplatené mzdy /s odstup./	a	56	631,20	424 179		
celkom	b	47	721,43	406 888		0,95
	+/-	-9	-90,23	-17 291		

VYBRANÉ UKAZOVATELE 2014

	R O K /€/			Rozdiel 14-13
	2012 /€/	2013 /€/	2014 /€/	
Nakúpené osivá	159 646	163 858	164 036	178
Nakúpené hnojivá	141 945	149 459	211 323	61 864
Pohonné hmoty	223 306	224 954	229 004	4 050
Chemikálie	259 329	201 930	211 367	9 437
Nakúpené krmivá	169 492	203 934	41 685	-162 249
Stav. materiál, ND	84 415	73 896	81 032	7 136
Mazadlá	5 097	4 219	7 766	3 547
Lieky	0	3 544	425	-3 119
Insemináčné dávky	8 595	7 814	988	-6 826
Ostat. nákup. materiál	14 079	9 644	12 173	2 529
Spolu	1 065 904	1 043 252	959 799	-83 453
El. energia	59 403	50 455	24 423	-26 032
Voda	10 315	10 619	9 522	-1 097
Plyn	37 900	31 080	21 209	-9 871
Spolu	107 618	92 154	55 154	-37 000
Tŕžby za výrobky RV	1 150 932	864 521	1 377 621	513 100
Tŕžby za výrobky ŽV	266 656	324 903	73 334	-251 569
Tŕžby za zvieratá	55 861	36 116	25 288	-10 828
Tŕžby za drevo a ostat.	2 860			
Spolu	1 476 309	1 225 540	1 476 243	250 703
Tŕžby za služby	68 768	62 949	60 410	-2 539

NÁKLADY, VÝNOSY, TVORBA ZISKU 2014

	Skutočnosť za rok		
	2012 /€/	2013 /€/	2014 /€/
Náklady			
Spotreba nakúpeného materiálu	1 065 904	1 043 252	959 799
Spotreba energie	107 619	92 154	55 154
Predaný tovar		16 305	22 861
Náklady na opravy	58 169	44 214	55 178
Cestovné	186		52
Náklady na reprezentáciu	3 823	2 601	2 057
Ostatné služby	199 692	169 278	190 463
Mzdové náklady a príjmy	407 951	415 078	342 100
Sociálne poistenie a náklady	160 185	168 645	178 305
Príame dane	44 422	50 060	50 051
Ostatné dane a poplatky	2 753	2 165	1 888
Zostatková cena predaného NIM, HIM	146 595	33 992	85 817
Predaný materiál	4 120	1 646	7 112
Pokuty a penále	832	124	246
Odpis pohľadávok	7 465		534 462
Odpsý	320 871	306 954	259 314
Tvorba zákonných rezerv - dovolenky			
Tvorba opravných položiek k pohľadávkam			2 000
Úroky	23 941	22 029	26 212
Dar			
Manká a škody		2 922	
Ostatné prev. náklady	31 834	32 176	28 779
Ostatné mimoriadne náklady		2 129	1 644
Ostatné fin. náklady	1 528		
Daň z príjmu bežnej činnosti			
NÁKLADY spolu	2 587 890	2 405 724	2 803 494
Výnosy			
Tržby za výrobky	1 476 309	1 225 540	1 476 243
Tržby za práce	68 768	62 949	60 410
Tržby za tovar		16 306	22 861
Zmena stavu nedokončenej výroby	63 850	97 703	-138 472
Zmena stavu polotovarov			
Zmena stavu výrobkov	-41 111	-60 374	-66 105
Zmena stavu zvierat	-26 244	-6 942	-26 921
Aktivácia materiálu, tovaru a služieb			
Aktivácia investičného majetku	56 573	74 544	46 014
Tržby z predaného NaHIM	174 311	49 905	673 162
Tržby z predaja materiálu	4 674	1 662	7 911
Ostatné prevádzkové výnosy	597 029	642 199	638 550
Výnosy z odp. Pohľadávky			534 462
Úroky			
Ostatné mimoriadne výnosy		13 543	
Výnosy z fin. invest. a ost. fin. výnosy	656	2 655	723
VÝNOSY spolu	2 374 815	2 119 690	3 228 838
ZISK	-213 075	-286 034	425 344

TRŽBY ZA VÝROBKY, ZVIERATÁ A SLUŽBY V ROK 2014

	Skutočnosť 2012		Skutočnosť 2013		Skutočnosť 2014	
	množstvo	€	množstvo	€	množstvo	€
RASTLINNÁ VÝROBA						
ošenica	1054,16	197 642	1 099,74	150 809,0	1574,98	206 068
jačmeň jarný	748,34	189 798	475,44	112 908,0	1320,23	212 819
jačmeň ozimný	748,34	107 101	899,28	182 594,0	1517,35	245 544
ovos	84,58	16 917	49,72	9 801,0	48,44	8 090
repka jarná					79,20	27 010
repka ozimná	933,06	466 030	919,18	298 735,0	1228,28	417 531
cukrovka	3802,40	116 765	2 541,00	81 246,0	9080,01	204 988
kukurica na zrno	289,91	47 115	131,15	17 896,0	328,80	32 880
strukovinovoobilné						
semeno tráv					3,50	3 850
senáž	1,11	14				
rezky	919,00	3 216	244,42	2444	1594,92	9 569
slama	9,26	185	293,70	7440		
seno	470,67	6 149		648		9 272
RV spolu	9060,83	1 150 932	6 653,63	864 521,0		1 377 621
ZIVOCIŠNÁ VÝROBA						
mlieko do mliekarnie	874165,00	253 850	970010,00	312 162,0	203440,00	72 034
mlieko - ostatný predaj	35315,00	12 696	35227,00	12 740,0	3237,00	1 300
maštalný hnoj	102,60	110	2,00	400,0		
vlna						
Výrobky ŽV	909582,60	266 656	1005239,00	325 302,0		73 334
keľce (601)	56/4421	6 040	57/4356	6 574,0	64/6564	8 714
MHD (601)	57/24470	12 689	74/22602	27 169,0	48/24916	15 146
šalovice vysokoteľné	8	8 953	4	930,0	3	475
ošipané (601)	246/27003	27 401	81	30 900,0		
kravy (641)	48	21 361			207	90 065
ošipané (641)						
ovce (601)	14	778	26	1 043,0	26	953
bahnice (641)	9	82	4	29,0	5	125
Zvieratá spolu		77 304		66 645,0		115 478
ZV spolu		343 960		391 947,0		188 812
Lesná výroba	9,60	2 860				
PV spolu	9,60	2 860				
Služby						
Tržby:						
-za práce mech. a dielne		15 152,0		21 077,0		23 607,0
-za ostat. práce a služby		30 815,0		31 925,0		36 803,0
-za služby RV		11 919,0		9947		
-za služby ŽV		10 882,0				
Služby spolu		68 768,0		62 949,0		60 410,0
Tržby		1 566 520,0		1 319 417,0		1 626 843,0

NÁKLADY, VÝNOSY ZÁVODOV ZA ROK 2014

	Rastlinná výroba		Živočišná výroba		Sprac. poľ.vyr.-bitúnok		Pomocné výroby	
	2 013	2 014	2 013	2 014	2 013	2 014	2 013	2 014
Spotreba mater.	537 013	619 534	221 865	49 793			277 673	283 170
Spotreba energie			29 722	14 380			28 251	21 577
Náklady na opravy	1 564	505	15 000	12 004			24 130	40 064
Služby mat.povahy	106 641	152 981	32 148	13 330			3 181	5 768
Predaný tovar								
Mzdové náklady	15 450	13 966	136 119	78 623			196 231	184 309
Sociálne poistenie	7 140	5 068	50 390	52 472			73 944	68 399
Dane a poplatky	117	234	143	171			7 255	7 205
ZC pred. NIM a HIM	4 185	153	29 807	84 561				1 104
Predaný materiál	1 646	7 112						
Pokuty a penále		3					15	16
Odpisy	20 056	21 189	145 092	114 807	11 224	11 224	116 733	96 634
Ostatné prev. náklady	2 988	101	3 479	2 281			16 026	16 542
Ostatné mimor.náklady-úroky							6 475	3 383
Náklady	696 800	820 846	663765	422 422	11 224	11 224,0	749914	728171
Tržby za výrobky	864 521	1 377 621	361 018	98 622				
Tržby za služby	15 498	6 757	1 748	1 396	11 630	6 014	25 598	37 994
Tržby za tovar								
Zmena stavu NV	97 703	-138 472						
Zmena st.vyr. a zvier.	58 914	-19 598	-126 229	-73 428				
Aktiv.mat.tovaru a IM			74 544	46 014				
Tržby z predaného NIM a HIM	17 729	581 473	30 930	90 190			1 246	1 500
Tržby z predaného matetialu	1 662	7 911						
Ostatné prev. výnosy	600 523	626 448	19 259	1 039			19 293	
Ostatné mimor. výnosy	13 543							
Finančné výnosy								
Výnosy	1670093	2442140	525 103	163 833	11 630	12 806	46 137	39 494
Vnútropod. náklady	-887 039	-119 805	-238 260	-145 334			-114 550	-117 263
Vnútropod. výnosy	82 643	-561 962	113 565	73 917			1 046 297	633 550
Výsledok bez CDR	168 897	939 527	-427 190	-330 063			227 970	-742 390
Podiel CDR	-193 397	16 759	-42 152	-17 804	-317	1 582	-20 251	551 315
Výsledok	-24 500	956 286	-469 342	-347 867	89	0	207 719	-191 075

Analyza výsledkov hospodárenia RV za rok 2014

Tak, ako to bolo často v uplynulých rokoch, aj rok 2014 sa vyznačoval extrémami v priebehu počasia. Pozorovania z meteorologických staníc dokumentovali, že už v závere roka 2013 a na začiatku roka 2014 panovali na väčšine územia SR teploty aj zrážky, ktoré boli nad priemerom dlhodobých meraní. Počet mrazových dní bol mimoriadne nízky (od októbra do apríla zhruba 35 dní). Teplotné priemery s výnimkou augusta prevyšovali dlhodobé merania, extrémne v januári až mrci 2014. Zrážky dosiahli hodnotu o 10 mm mesačne vyššiu ako v dlhodobom meraní.

Vysoké teploty a priaznivé vlhové pomery boli pre repu cukrovú v aktuálnom roku smerodajné. Dobré počasia vytvorilo vhodné podmienky pre veľmi účinnú herbicídnu ochranu. Cerkospóra sa objavila 2 týždne pred plánovanou vyorávkou, takže fungicídna ochrana nebola potrebná. Cukornatosť dosiahla takmer úroveň 16 %, čo môžeme v tomto roku považovať za úspech.

Z agroekonomického hľadiska oproti minulému roku dá považovať ako úspešný. Všeobecne môžeme povedať, že vo vegetačnom roku 2013/14 boli repkové porasty vo veľmi dobrom kondičnom i zdravotnom stave. Relatívne suchá jeseň, mierna zima, dostatok zrážok v jarnom období a dobre vykonané ochranné opatrenia proti škodcom a chorobám spôsobili, že porasty repky v tomto roku boli pred zberom v dobrom kondičnom stave s minimálnym výskytom chorôb. Repka nemala problém zo vzhádzaním ba dokonca „zimovať“ išla s nadmerným počtom listov (7-9) aj napriek prirzdeniu rastu pomocou fungicídneho prípravku. V konečnom dôsledku sa risk navýšenia výmery repky o zhruba 80 ha oplátil. Pri prakticky nepriaznivej cene cca 315 €/t sme dosiahli priemernú úrodnosť 3,61 t/ha.

Popri spoľahlivých kapustoviní nezaostali ani obilniny, hlavne pšenica ozimná, ktorá pri celkovej výmere 322 ha dosiahla 4,3 t/ha v čistom stave. Prínosom neboli ani plochy s pšenicou pestovanou po pšenici. Konečný výsledok mohol byť podstatne lepší, avšak vlhové pomery a neprestávajúce dažde spôsobili predĺženie žatvy takmer o mesiac.

Úrody kukurice pestovanej na zrno dosiahli hladinu 5 t. Spôsobili to opäť devastácia rastlín vysokou a diviачou zverou zhruba na 20-tich hektároch.

Pre firmu Osivo Zvolen sme množili 60 ha ozimného jačmeňa Malwinta so slušnými výsledkami, ktoré nám zabezpečili spoluprácu aj v ďalšom roku.

V oblasti výživy rastlín sme pre úrodu roku 2014 aplikovali zhruba 148 t čistého dusíka; 32,08 t P₂O₅; 32,08 t K₂O v anorganických hnojivách a to výhradne na ornú pôdu, čo je v priemere 55 kg N/ha ornej pôdy. Maštalným hnojom sme vyhnajili cca 90 ha ornej pôdy s priemernou dávkou 26 t/ha, pričom krmoviny na ornej pôde prihnojujeme len sporadicky. Podľa legislatívnych možností, by sme mohli dodať v maštalnom hnoji najviac 170 kg N/ha a v minerálnych hnojivách ďalších 120 kg dusíka. Na jeseň 2012 sme hnojili minerálnymi hnojivami len repku ozimnú (NPK 3x15). S poklesom stavov dobyčka klesla aj potreba slamy, ktorú sme v roku 2014 drvili na 100% výmere obilnín, čo by malo mať priaznivý vplyv na hodnoty draslíka v pôde. Naďalej pretrvávajú rezervy vo využívaní dusíka v tekutých organických hnojivách, ktoré aplikujeme na povrch pôdy a často značne zriedené dažďovou vodou.

Náklady na chemické prípravky používané v rastlinskej výrobe majú vzostupnú tendenciu. Chemická ochrana je každoročne zabezpečená na požadovanej úrovni, čomu zodpovedá

čistota porastov a ich zdravotný stav. Ideálny stav by bol, keby objem prostriedkov na priemyselné hnojivá bol na úrovni nákladov vynaložených na chémiu.

Tržby za výroby predstavovali v roku 2014 1 377 621 €, čím oproti roku 2013 stúpili o 513 100 €. Náklady predstavovali 820 846 €, čo bolo oproti predchádzajúcemu roku nárast o 124 046 €. Výnosy v roku 2014 dosiahli 1 670 093 €, čo predstavuje o 513 101 € nárast oproti roku 2013. Celkovo rastlinná výroba dosiahla v roku 2014 hospodársky výsledok vo výške – € . V roku 2014 sme získali nárokovateľné prostriedky v rastlinnej výrobe v sume 586 159,11 €.

Dosiahnutý hospodársky výsledok v rastlinnej výrobe v roku 2014 z pohľadu ziskovosti a tržieb možno hodnotiť kladne, pričom tento úsek výroby ostáva v rámci PD Horná Nitra nosným odvetvím.

Porovnanie osevu v roku 2014 a predpoklad na rok 2015

	Výmera plodiny v ha 2014	Predpoklad výmer v ha 2015
Plodina spolu		
SPOLU PŠENICA	322,47	373,08
SPOLU OZ JAČMEŇ	323,43	335,36
SPOLU REPKA OZIMNÁ	362,53	272,16
SPOLU JAČMEŇ JARNÝ	265,85	267,32
SPOLU KUKURICA	84,38	203,42
SPOLU CUKROVKA	123,70	113,06
SPOLU OVOS	17,46	22,40
SPOLU TRAVY/NA OP	39,56	39,56
SPOLU JARNÁ REPKA	38,58	0,00
SPOLU LUGERKA	48,40	0,00
SPOLU ZAHUMIENKY	1,50	1,50
SPOLU TTP	585,60	585,60

PRODUKCIA VÝROBKOV RV A POMOČNÝCH VÝROB /V/

	2012		2013		2014	
	množs.	€	množs.	€	množs.	€
RASTLINNÁ VÝROBA						
ošenica	1 127,19	175 842	1 181,83	186394	1 390,10	216 856
kukurica na zimo	257,62	29 188			328,80	37 253
jačmeň ozimný	845,90	131 960	840,29	133 271	1 612,54	251 557
jačmeň jarný	740,79	115 563	412,51	64 352	1305,59	203 672
ovos	62,16	10 318	33,57	5 573	30,43	5 051
slama stielivová	97,84	1 301	902,61	12 005		
slama krmna	22,47	373	309,00	5 135		
kukurica zelená	2105,00	29 259	851,34	11 834		
lucerka	1136,00	7 498	752,30	4 965	458,00	3 023
trávy na semeno					35,00	231
repka ozimná	924,05	260 675	919,18	259 302	1228,28	346 497
repka jarná			39,64	262	79,20	22 342
TTP	2183,52	14 630	4697,20	31 471	2526,08	16 925
lúky	31,65	209				
culkovka	3802,40	99 965	2541,00	67 591	9100,21	241 797
rezky	1130,98	2 262	582,21	1 164	1594,92	3 190
kukurica na zimo						
semeno reznáčky						
semeno trávy						
semeno dateliny červenej						
trávy na ornej pôde	1364,78	9 008	120,60	7 937	48,10	318
Produkcia RV	15 832,4	888 051	14183,28	791 256	19 737,3	1 348 712
POMOČNÉ VÝROBY						
sliaž	2 105,00	62 940	851,34	25 455		
senáž	748,62	14 897	1021,30	20 324	229,00	4 557
seno	710,30	30 685	1152,37	47 783	516,63	22 318
drevo	2,0	40				
Výrobky pomocnej výroby	3 565,92	108 562	3025,01	94 308	745,6	26 875

KALKULÁCIE RV ZA ROK 2014

	Pšenica	Kukurica na zrno	Jačmeň oz.	Jačmeň j.	Ovos	Trávy na semeno	Repka jarná	Repka ozimná	Cukrovka	TTP lúky
Spotreba nákup.osív	33895	12804	33830	33360	1100	450	2688	10916	26386	
Spotreba nak.hnojív	28978	7697	20469	21646	620		5053	78577	19522	
Spotreba chemikálií	45317	6003	47461	31920	138	847	5140	117593	49408	
Spotreb os.nak.mat.	3229	1793	648	10928	30		6	4529	6416	142
Služby mat.povahy	19027	15481	11253	8696		1213	1262	30881	27686	
Mzdy a odmeny	38	17	364	78			29	70	60	8
Zák.soc.poist.	13	6	125	27			10	23	21	3
Ost.fin.náklady										
Externé náklady	130497	43801	114150	106655	1888	2510	14188	242589	129499	153
Vnútrop.nákl.p.v.	144703	13907	88291	56665	797		33309	288151	31266	441268
Podiel výr.réžie	-75213	-12486	-8664	-39599	-5288	2240	-24894	-45052	-31177	-283439
Vlastné osivá a hnojivá	2203		6111		382	-2449		13299		
Náklady na výrobok	202 190,0	45 222,0	199 888,0	123 721,0	8 355,0	2 301,0	22 603,0	498 987,0	191 942,0	157 982,0
Vedľajší výrobok										
Náklady upravené	202 190,0	45 222,0	199 888,0	123 721,0	8 355,0	2 301,0	22 603,0	498 987,0	191 942,0	157 982,0
Výroba / t/	1 574,98	328,80	1 517,350	1 320,23	48,44	3,50	79,20	1 228,28	9 080,01	2 526,080
Náklad na 1 t /€/	128,38	137,53	131,73	93,71	172,48	657,43	285,40	406,25	21,14	62,54

Analyza výsledkov živočíšnej výroby za rok 2014.

Prelom rokov 2013-2014 nám naznačil, že chov dojnic, ktorý sme zastabilizovali na 215 ks, sa už nejavil ako rentabilný. Z dôvodu rušenia kvóty na mlieko, nízkej výkupnej ceny mlieka a vysokých nákladov, sme sa rozhodli tento chov ukončiť. Riešením takejto situácie bol chov beztrhových-dojčiacich kráv na farme Brezany. Tu sme však tiež boli limitovaní na 140 DJ, podľa rozlohy TTP.

Dojnice sme rušili formou odpredaja cez firmu Agrovest a Agromarko a teľné sme prevážali do Brezian, kde sa postupne telili. Tu sme po výbere týchto dojnic založili stádo dojiacich kráv zo slovenských strakatých kráv. Kritériom bol vek a kondičný stav. Všetky holštynske jalovice pôjdu na predaj, ale momentálne ešte tvoria DJ.

Na farme Brezany využívame objekty: teliatnik-časť R. V., starý kravin a výkrm bykov, momentálne v počte 194 ks. Tieto zvieratá sa v letnom období pasú aj s teliatkami, ktoré sa na zimu ustajňujú v teliatniku RV. Produkcia od týchto zvierat je predaj teliec. Farma Brezany je výhodná v tom smere, že tu je dostatok lúk a pasienkov pre tieto zvieratá. V stáde dojiacich kráv a jalovic používame na reprodukciu jedného býka mäsového plemena VCH043. Po ňom by sa malo potomstvo zlepšiť v produkcii mäsa a naopak znížiť mliekovú produkciu, ktorá bude stačiť pre vlastné teľa. Reprodukciu riešime synchrónmi a v letnom období využívame rjuu.

Čo sa týka skladby krmiva, tak na zimné obdobie využívame ďateľinový senáž, seno a domáci šrot. V lete je to zelená paša, seno a domáci šrot. Tu však chceme pripomenúť, že aj v letnom období by bolo treba, aby sme mali aj trávnu senáž, aby zvieratá kondične nepadli, hlavne keď sa oteľia. Tráva-paša a seno je málo.

Chov oviec.

Ovce odchovávame na farme v Pravenci pri priemernom ročnom stave bahnic 117 ks. Od apríla do konca novembra sa zvieratá pasú na príľahlých lúčkach a pasienkoch a v zime od decembra do do konca marca sú ustajnené v ovčine a krmíme ich senážou, senom a šrotom. Jedná sa o mäsové plemeno Suffolk, ktoré sa nedoží. V pastevnom období od 1. augusta sa pasú v stáde aj barany, kvôli reprodukcii bahnic, ktoré sa potom kotia v januári až apríli. Jahničky ostávajú na obnovu stáda a barančeky sú predmetom predaja. Takto chceme postupne navyšovať stádo bahnic, pretože zelenej paše je tu dostatok a aj trávy na výrobu sena potrebného ako základ krmenia.

PRODUKCIA ZVIERAT, VÝROBKOV ŽV A PV 2014

	Rok 2008		Rok 2009		Rok 2010		Rok 2011		Rok 2012		Rok 2013		Rok 2014	
	množstvo	€	množstvo	€	množstvo	€	množstvo	€	množstvo	€	množstvo	€	množstvo	€
Živočišna výroba														
Mlieko /tis. lt./	2 082,1	712 292	1 500,7	294 827	1 037,9	272 620	827,3	245 420	936,5	327 768	1 034,8	362 175	212,1	74 227
Maštalný hnoj /t/	6 630,9	52 825	6 100,1	4 818	4 773,5	38 045	4 301,3	34 281	39 677,6	29 310	3 615,9	28 813	1 934,5	13 948
Výrobky ŽV		765 117		299 645		310 665		279 701		357 078		390 988		88 175
Zvieratá														
Teľce narodenie /ks/t/	390/15,6	25 891	377/15,1	25 033	248/10	16 467	199/7,9	13 064	180/7,1	11 852	197/7,9	13 126	96/3,9	6 418
Teľce váh. Prírastky /t/	24,0	45 711	21,5	33 590	11,2	18 680	9,5	15 784	9,6	15 958	10,4	17 252	3,7	6 098
MHD váh. Prírastky /t/	89,1	156 825	75,0	132 021	59,9	105 434	37,8	66 454	46,0	80 916	46,4	81 736	35,8	63 034
TJ chov. Prír. KD	24 970,0	12 434	25 015,0	12 507	16 496,0	8 304	12 813,0	6 406	12 444,0	6 222	13 325,0	6 662	8 141,0	4 173
Výkrm HD váh. Prír. /t/		0												
HD spolu		240 861		203 151		148 885		101 708		114 948		118 776		79 723
Ovce (narodenie) /ks/							12,0	199	52,0	863	62,0	1 029	74,0	1 228
Ovce - jarky														
Ovce spolu								199		863		1 029		1 228
Ciciaky narod. Ks/t	1,5	3 887	1,4	3 673	1,5	3 794	887/0,9	2 297						
Váh. Prírst.: - odstavčatá	12,0	31 106	9,8	25 237	10,7	27 635	8,8	22 859						
- predvýkrm	24,4	29 911	21,0	25 862	18,2	22 343	15,6	19 194						
- výkrm	43,0	45 708	41 415,0	43 890	60,5	64 147	41,6	44 058	4,3	4 554				
Ošipané spolu		110 612		98 662		117 919		88 408		4 554		0		0
Zvieratá celkom		351 473		301 813		266 804		190 315		120 365		119 805		80 951
ŽV spolu		1 116 590		601 458		577 469		470 016		477 443		510 793		169 128

KALKULÁCIE ŽV ZA ROK 2014

	Kravy		Teľce	MHD	Teľné jal.	Ovce
	Lazany	KBTPM Brezany				
Spotreba vlastn. krmív	20223	480	1606	12230	2420	3364
Spotreba nákup. krmív	20040	3460	7371	9709	4515	1285
Spotreba ostat. nak. mat.	380	94	1505	4167	276	178
Spotreba energie	4251	1023	1953	2867	1956	
Ost. služby výrob. povahy	3552	3124	1291	6210		2089
Mzdy a odmeny	17190	2723	2170	11846	4320	11104
Zákonné soc. poistenie	26610	958	755	4467	1520	3767
Odpisy IM	62999	6791	561	12667		2196
Ostatné prvotné náklady	15683	27957	128	761	285	787
Vnútropodnikové náklady	20813	1567	7901	24764	1385	4852
Podiel výrobnej réžie	38765		5963	7906	4424	
Náklady spolu	230506	48177	31204	97594	21101	29622
Vedľajší výrobok	5183	66	141	2892	843	8
Náklady na hlav. výrobok	225323	48111	31063	94702	20258	29614
Množstvo výrobku /kg/	212077	9824	9412	61240	8346	52089
Náklad na výrobok 2014	1,06	4,90	3,30	1,55	2,43	0,56
Výroba za rok 2013	1034787		18 300,0	40 834,0	13 325,0	54 635,0
Náklady celkom 2013	586683		72 644,0	142 730,0	45 965,0	30 813,0
Náklad na výrobok 2013	0,57		3,97	3,49	3,45	0,56
Rozdiel /14-13/	0,49	4,90	-0,67	-1,94	-1,02	0,00

PREDAJ MLIEKA DO MLIEKARNE

	litre	Dodávka mlieka za rok 2012				litre	Dodávka mlieka za rok 2013				litre	Dodávka mlieka za rok 2014			
		€	φ real. cena	Q - I. trieda			€	φ real. cena	Q - I. trieda			€	φ real. cena	Q - I. trieda	
				Dodáv.v lt	%				Dodáv.v lt	%				Dodáv.v lt	%
Lazany M-1															
Lazany M-200	874 165	253 849,62	0,29	871 665	99,71	970 010	312 162,36	0,32		0,00	203 440	72 034,00	0,35		
Spolu PD	874 165	253 849,62	0,29	871 665	99,71	970 010	312 162,36	0,32	0	0,00	203 440	72 034,00	35,00		
Lazany 200	35 315	12 696,56	0,36			35 227	12 739,94	0,36			3 237	1 300,00	0,40		
Lazany M-1															
Spolu PD	35 315	12 696,56	0,36			35 227	12 739,94	0,36			3 237	1 300,00	0,40		
Celkom PD	909 480	266 546,18	0,29			1 005 237	324 902,30	0,32			206 677	73 334,00			

Výročná správa úseku technických služieb a mechanizácie za rok 2014

V roku 2014 na úseku technických služieb a mechanizácie limitoval práce pre rastlinnú a živočíšnu výrobu celkový výrobný zámer nášho poľnohospodárskeho družstva. Tento ovplyvňovali, okrem vnútropodnikových faktorov (počet pracovníkov, vek a fyzický stav poľnohospodárskej techniky, ekonomické možnosti), aj celospoločenské vplyvy, neustále nízke výkupné ceny nami vyrábaných komodít a zrušenie chovu dojníc na hospodárskom dvore Lazany.

Od začiatku roka úsek mechanizácie v prevažnej miere zabezpečuje práce pre rastlinnú výrobu. Na jar je dôležité vystihnúť vhodný čas na prípravu pôdy a založenie úrody v agrotechnických termínoch. Na jeseň sme vďaka priaznivému slnečnému počasiu stihli v agrotechnických termínoch zasiať všetky oziminy a pozbierať kukuricu na zrno .

Všetky etapy poľnohospodárskych prác na poliach sme vykonávali prevažne vlastnými prostriedkami. Niektoré operácie sme však museli zabezpečiť dodávateľsky. Boli to práce žatevné, kde sme mali na výpomocí obilné kombajny Claas, ktoré nám zabezpečila firma Gamex Trading. Cukrovú repu nám už tradične vyrábali samostatným vyotrávačom HOLMER TERRA DOS z PPD Rybany.

Už spomínané žatevné práce musíme vykonávať kombinovane, lebo naše dva kombajny MF 38, by obsiate plochy nestihli včas zožať, kvôli ich neustálej portuchovosti. Aj z týchto príčin sme už naše kombajny nenasadzovali u cudzích pestovateľov obilovín.

V zabezpečovaní úloh pre živočíšnu výrobu sme sa venovali hlavne opravám krímeho vozu STORTI.

Pre plynulý chod živočíšnej výroby zabezpečujeme rozvoz krímych zmesi, dovoz slamy na podostielanie a vývoz maštalného hnoja.

Na opravárskom úseku sme sa venovali len bežným opravám strojov a náradia z prevádzky.

Hospodársky výsledok na úseku mechanizácie ovplyvňovali viaceré skutočnosti, no najmä snaha o znižovanie priamych nákladov v našej činnosti.

V trende znižovania nákladov a zvyšovania efektívnosti vo všetkých činnostiach budeme pokračovať aj v roku 2015.

**NÁKLADY, VÝNOSY, VÝSLEDOK ÚSEKOV
MECHANIZÁCIE ZA ROK 2014**

Položky	Nákladné autá	Traktory	Kombajny	Samochodné stroje	Tažké mech.	Ručné práce	Rézie mechan.	Celkom
Spotreba poh. hmôt	30491	136935	12669		11911		3216	195222
Spotreba palív								
Spotreba nahr. dielov	10064	42936	9519		8377		701	71597
Spotreba ost. nak. materiálu	2009	4805	322		645		827	8608
Náklady na opravu	1607	22162	1168		9550		5049	39536
Spotreba energie								
Cestovné								
Ostatné služby	2202	113	85				2453	4853
Mzdy a príjmy	31096	82640	5195	26	7409	158	38003	164527
Sociálne poistenie	11076	30179	1827	9	2609	55	15781	61536
Dane a poplatky	6876				34		329	7239
Ostat. nepr. dane								
Odpisy NaHIM		72485	23				5932	78440
Ostatné náklady	7067	12221					1699	20987
Mimoriadne náklady								
Vnútropodnikové náklady	6056	28008	5661	6	1709	6	7387	48833
Podiel rézie mechanizácie	14506	56482	4800		5560	29		81377
Náklady spolu	123 050	488 966	41 269	41	47 804	248	81 377	782 755
Tržby- ostat.prevádz.výnosy								
Tržby za predaj a služby	9140	7479	4808		1497		83	23007
Vnútropodnikové výnosy	62 765	367 310	42 387	1333	66102		81 294	621191
Výnosy spolu	71905	374789	47195	1333	67599		81377	644198
+ Zisk, - Strata	-51 321	-114 177	5 926	1 292	19 795	-248	0	-138 557

STREDISKO POMOCNÝCH VÝROB 2014

	Dielne	Mechan.	Ručné pr.	Byt. hosp.	Spolu
Spotreba poh. hmôt	264	195222			195486
Spotreba chemikálií					
Spotreba palív					
Spotreba ND	7416	71 598			79014
Spotreba mazadiel	21	7720			7741
Spotreba potravín					
Spotreba ostat.mat.	40	889			929
Spolu	7741	275429			283170
Spotreba energie	18417			3160	21577
Cestovné					
Opravy	403	39535		125	40063
Ostat. služby	774	4 995			5769
Mzdové náklady	19 713	164 596	32		184341
Soc. poistenie	6790	61609			68399
Dane a poplatky		7205			7205
Ostat. nepr. dane a pop		335			335
Zost.cena NaHIM		1104			1104
Odpisy HIM	18217	78417			96634
Predaný materiál					
Ostat. prev. a fin.nákl.		19606			19606
Mimoriadne náklady					
Spolu	72055	652831	32	3285	728203
Vnútropod.náklady	2211	133 085	5	169	135470
NÁKLADY	74266	789916	37	3454	863673
Tržby/ost. prev. výnos.					
Tržby za výroby					
Tržby za služby	1542	32 324		4128	37994
Zmena stavu výrobkov					
Aktivovanie služieb					
Tržby z predaha HIM		1500			1500
TRŽBY	1542	33824		4128	39494
Vnútropr. výnosy	20 015	613 535			633 550
VÝNOSY	21 557	647 359		4128	673 044
Zisk + strata -	-52 709	-138 557	-37	674	-190 629

Úč POD

ÚČTOVNÁ ZÁVIERKA

podnikateľov v podvojnom účtovníctve



zostavená k 31.12.2014

Číselné údaje sa zarovnávajú vpravo, ostatné údaje sa pšu zľava. Nevyplnené riadky sa ponechávajú prázdne.

Údaje sa vyplňajú psíckovými písmom (podľa toho vzoru), písacím strojom alebo tlačiarňou, a to čiernou alebo tmavomodrou farbou.

A A B Č D É F G H I J K L M N O P Q R Š T Ú V X Y Ž 0 1 2 3 4 5 6 7 8 9

Daňové identifikačné číslo	Účtovná závierka	Účtovná jednotka	Mesiac Rok
2020467174	<input checked="" type="checkbox"/> riadna	malá	od 01 2014
ICO	<input checked="" type="checkbox"/> mimoriadna	veľká	do 12 2014
00201243	príbežná	(Vyznačí sa x)	Bezprostredne predchádzajúce obdobie
SK NACE			od 01 2013
01410			do 12 2013

Priložené súčasťou účtovnej závierky

 Súvaha (Úč POD 1-01)

(v celých eurách)

 Výkaz ziskov a strát (Úč POD 2-01)

(v celých eurách)

 Poznámky (Úč POD 3-01)

(v celých eurách alebo eurocentoch)

Obchodné meno (názov) účtovnej jednotky

P o l n o h o s p o d á r s k e d r u ž s t v o H o r n á N i t t r a
s o s i d l i o m v N e d o ž e r o c h - B r e z a n o c h

Sídlo účtovnej jednotky

Ulica

Číslo

PSČ

Obec

97212 Nedožery - Brezany

Oznacenie obchodného registra a číslo zápisu obchodnej spoločnosti

O b c h o d n ý r e g i s t e r O k r e s n é h o s ú d u v T r

V l o ž k a č í s l o : 138/R o d d i e l : D R , ž i v n

Telefónne číslo

Faxové číslo

465485135

E-mailová adresa

u c t a r e n @ p d h n . s k

Zostavená dňa:

Schválená dňa:

11.03.2015 20.03.2015

Podpisový záznam štatutárneho orgánu účtovnej jednotky alebo člena štatutárneho orgánu účtovnej jednotky alebo podpisový záznam fyzickej osoby, ktorá je účtovnou jednotkou.

Záznamný daňového úradu

Miesto pre evidenčné číslo

Odtlačok prezentačnej pečiatky daňového úradu



Ozna- čenie a	STRANA AKTÍV b	Číslo riadku c	Bežné účtovné obdobie		Bezprostredne predchádzajúce účtovné obdobie	
			Netto		Netto	
			1 Brutto - časť 1 Korekcia - časť 2	2	3	4
A.	SPOLU MAJETOK r. 02 + r. 33 + r. 74	01	8 2 8 5 0 3 2	1 9 6 5 3 2 5		
			6 3 1 9 7 0 7		1 7 0 7 6 2 4	
A.	Neobežný majetok r. 03 + r. 11 + r. 21	02	7 4 6 5 5 2 8	1 1 4 7 8 2 1		
			6 3 1 7 7 0 7		7 0 8 3 9 1	
A.I.	Dlhodobý nehmotný majetok súčet (r. 04 až r. 10)	03	4 9 9 1	0	0	0
			4 9 9 1			
A.I.1.	Aktivované náklady na vývoj (012) - /072, 091A/	04	0	0	0	0
			0			
2.	Softvér (013) - /073, 091A/	05	4 9 9 1	0	0	0
			4 9 9 1			
3.	Oceňovacie práva (014) - /074, 091A/	06	0	0	0	0
			0			
4.	Goodwill (015) - /075, 091A/	07	0	0	0	0
			0			
5.	Ostatný dlhodobý nehmotný majetok (019, 01X) - /079, 07X, 091A/	08	0	0	0	0
			0			
6.	Obstarávaný dlhodobý nehmotný majetok (041) - /093/	09	0	0	0	0
			0			
7.	Poskytnuté predávky na dlhodobý nehmotný majetok (051) - /095A/	10	0	0	0	0
			0			
A.II.	Dlhodobý hmotný majetok súčet (r. 12 až r. 20)	11	7 4 5 6 8 8 6	1 1 4 4 1 7 0		
			6 3 1 2 7 1 6		7 0 4 7 4 0	
A.II.1.	Pozemky (031) - /092A/	12	4 4 8 8 2	4 4 8 8 2		
			0		5 8 2 4	
2.	Stavby (021) - /081, 092A/	13	4 2 7 2 5 5 1	4 1 0 6 2 4		
			3 8 6 1 9 2 7		4 6 1 6 1 2	
3.	Samostatné hmuteľné veci a súbor hmutel'nych vecí (022) - /082, 092A/	14	2 5 2 0 7 2 8	8 6 0 2 5		
			2 4 3 4 7 0 3		1 5 6 7 4 3	



Ozna- čenie a	STRANA AKTIV b	Číslo riadku c	Bežné účtovné obdobie		Bazprostradne predchádzajúca účtovné obdobie	
			Brutto - časť 1 1	Korekcia - časť 2 2	Netto 2	Netto 3
4.	Prešovateľské celky trvalých porastov (025) - /085, 092A/ 0	15	0	0	0	0
5.	Základné stádo a ťažné zvieratá (026) - /086, 092A/ 4 0 7 2 5	16	1 6 0 8 6	2 4 6 3 9	8 0 5 6 1	
6.	Ostatný dlhodobý hmotný majetok (029, 02X, 032) - /089, 08X, 092A/ 0	17	0	0	0	0
7.	Obstarávaný dlhodobý hmotný majetok (042) - /094/ 5 7 8 0 0 0	18	0	5 7 8 0 0 0	0	0
8.	Poskytnuté predávky na dlhodobý hmotný majetok (052) - /095A/ 0	19	0	0	0	0
9.	Opravná položka k neobdobnutému majetku (+/- 097) +/- 098 0	20	0	0	0	0
A.III:	Dlhodobý finančný majetok súčet (r. 22 až r. 32) 3 6 5 1	21	0	3 6 5 1	3 6 5 1	3 6 5 1
A.III.1.	Podielové cenné papiere a podiely v prepojených účtovných jednotkách (061A, 062A, 063A) - /096A/ 0	22	0	0	0	0
2.	Podielové cenné papiere a podiely s podielovou účasťou okrem v prepojených účtovných jednotkách (062A) - /096A/ 0	23	0	0	0	0
3.	Ostatné realizovateľné cenné papiere a podiely (063A) - /096A/ 3 3 1 9	24	0	3 3 1 9	3 3 1 9	3 3 1 9
4.	Pôžičky prepojeným účtovným jednotkám (066A) - /096A/ 0	25	0	0	0	0
5.	Pôžičky v rámci podielovej účasti okrem prepojeným účtovným jednotkám (066A) - /096A/ 0	26	0	0	0	0
6.	Ostatné pôžičky (067A) - /096A/ 0	27	0	0	0	0
7.	Dlhové cenné papiere a ostatný dlhodobý finančný majetok (065A, 069A, 06XA) - /096A/ 3 3 2	28	0	3 3 2	3 3 2	3 3 2



Ozna- čenie a	STRANA AKTIV b	Číslo riadku c	Bežné účtovné obdobie		Bezprostredne predchádzajúce účtovné obdobie			
			1		2		3	
			Brutto - časť 1	Korpekcia - časť 2	Netto	Netto	Netto	Netto
8.	Požičky a ostatný dlhobohý finančný majetok so zostatkovou dobou splatnosti najviac jeden rok (066A, 067A, 069A, 06XA) - /096X/	29	0	0	0	0	0	0
9.	Účty v bankách s dobou viazanosti dlhšou ako jeden rok (22XA)	30	0	0	0	0	0	0
10.	Obsiahnuty dlhodobý finančný majetok (043) - /096A/	31	0	0	0	0	0	0
11.	Poskytnuté predávky na dlhodobý finančný majetok (053) - /095A/	32	0	0	0	0	0	0
B.	Obežný majetok r. 34 + r. 41 + r. 53 + r. 66 + r. 71	33	7 8 7 9 3 0	2 0 0 0	7 8 5 9 3 0	9 9 1 4 3 9		
B.I.	Zásoby súčet (r. 35 až r. 40)	34	6 2 8 2 5 9	0	6 2 8 2 5 9	8 2 1 2 6 9		
B.I.1.	Materiál (112, 119, 11X) - /191, 19X/	35	6 9 7 6 0	0	6 9 7 6 0	3 1 0 3 0		
2.	Nedokončená výroba a polotovary vlastnej výroby (121, 122, 12X) - /192, 193, 19X/	36	3 9 7 1 1 3	0	3 9 7 1 1 3	5 3 5 5 8 6		
3.	Výrobky (123) - /194/	37	3 9 6 7 8	0	3 9 6 7 8	1 0 5 7 8 3		
4.	Zmleráá (124) - /195/	38	1 2 1 7 0 8	0	1 2 1 7 0 8	1 4 8 8 7 0		
5.	Tovar (132, 133, 13X, 139) - /196, 19X/	39	0	0	0	0		
6.	Poskytnuté predávky na zásoby (314A) - /391A/	40	0	0	0	0		
B.II.	Dlhodobé požiadavky súčet (r. 42 + r. 46 až r. 52)	41	0	0	0	0		
B.II.1.	Požiadavky z obchodného súčtu (r. 43 až r. 45)	42	0	0	0	0		



Ozna- čenie a	STRANA AKTÍV b	Číslo riadku c	Bežné účtovné obdobie		Bezprostredne predchádzajúca účtovné obdobie	
			Brutto - časť 1 Korekcia - časť 2	Netto 2	Netto 3	Netto 3
1.a.	Pohľadávky z obchodného styku voči preporeným účtovným jednotkám (311A, 312A, 313A, 314A, 315A, 31XA) - /391A/	43	0	0	0	0
1.b.	Pohľadávky z obchodného styku v rámci podlievej účasťi okrem pohľadávok voči preporeným účtovným jednotkám (311A, 312A, 313A, 314A, 315A, 31XA) - /391A/	44	0	0	0	0
1.c.	Ostatné pohľadávky z obchodného styku (311A, 312A, 313A, 314A, 315A, 31XA) - /391A/	45	0	0	0	0
2.	Čistá hodnota záklazy (318A)	46	0	0	0	0
3.	Ostatné pohľadávky voči preporeným účtovným jednotkám (351A) - /391A/	47	0	0	0	0
4.	Ostatné pohľadávky v rámci podlievej účasťi okrem pohľadávok voči preporeným účtovným jednotkám (351A) - /391A/	48	0	0	0	0
5.	Pohľadávky voči spoločnostiam, členom a združeniu (354A, 355A, 358A, 35XA) - /391A/	49	0	0	0	0
6.	Pohľadávky z derivátových operácií (373A, 376A)	50	0	0	0	0
7.	Iné pohľadávky (335A, 336A, 33XA, 371A, 374A, 375A, 378A) - /391A/	51	0	0	0	0
8.	Odložená daňová pohľadávka (481A)	52	0	0	0	0
B.III.	Krátkodobé pohľadávky súčet (r. 54 + r. 58 až r. 65)	53	1 3 2 4 7 6	1 3 0 4 7 6	1 4 5 0 5 2	
B.III.1.	Pohľadávky z obchodného styku súčet (r. 55 až r. 57)	54	1 3 1 7 8 2	1 2 9 7 8 2	1 4 4 6 5 8	
1.a.	Pohľadávky z obchodného styku voči preporeným účtovným jednotkám (311A, 312A, 313A, 314A, 315A, 31XA) - /391A/	55	0	0	0	0
1.b.	Pohľadávky z obchodného styku v rámci podlievej účasťi okrem pohľadávok voči preporeným účtovným jednotkám (311A, 312A, 313A, 314A, 315A, 31XA) - /391A/	56	0	0	0	0



Označenie a	STRANA AKTÍV b	Číslo riadku c	Bežné účtovné obdobie		Netto 2	Bezprostredne predchádzajúce účtovné obdobie	
			Brutto - časť 1	Korekcia - časť 2		Netto 3	
1.c.	Ostatné pohľadávky z obchodného styku (311A, 312A, 313A, 314A, 315A, 31XA) - /391A/	57	1 3 1 7 8 2	2 0 0 0	1 2 9 7 8 2	1 4 4 6 5 8	
2.	Čísla hodnota zátkazky (316A)	58	0	0	0	0	0
3.	Ostatné pohľadávky voči prepojeným účtovným jednotkám (351A) - /391A/	59	0	0	0	0	0
4.	Ostatné pohľadávky v rámci podielovej účasť okrem pohľadávok voči prepojeným účtovným jednotkám (351A) - /391A/	60	0	0	0	0	0
5.	Pohľadávky voči spoločníkom, členom a združeniu (354A, 355A, 358A, 35XA, 398A) - /391A/	61	0	0	0	0	0
6.	Sociálne poistenie (336A) - /391A/	62	0	0	0	0	0
7.	Darňové pohľadávky a dotácie (341, 342, 343, 345, 346, 347) - /391A/	63	0	0	0	0	0
8.	Pohľadávky z derivátových operácií (373A, 376A)	64	0	0	0	0	0
9.	Iné pohľadávky (335A, 33XA, 371A, 374A, 375A, 378A) - /391A/	65	6 9 4	0	6 9 4	3 9 4	
B.IV.	Krátkodobý finančný majetok súčet (r. 67 až r. 70)	66	0	0	0	0	0
B.IV.1	Krátkodobý finančný majetok v prepojených účtovných jednotkách (251A, 253A, 256A, 257A, 25XA) - /291A, 29XX/	67	0	0	0	0	0
2.	Krátkodobý finančný majetok bez krátkodobého finančného účtovného jednotkách (251A, 253A, 256A, 257A, 25XA) - /291A, 29XX/	68	0	0	0	0	0
3.	Vlastné akcie a vlastné obchodné podiely (252)	69	0	0	0	0	0
4.	Obstarávaný krátkodobý finančný majetok (259, 314A) - /291A/	70	0	0	0	0	0



Ozna- čenie a	STRANA AKTĪV b	Číslo riadku c	Bežné účtovné obdobie		Číslo riadku c	Bežné účtovné obdobie		Číslo riadku c	Bezprostredne predchádzajúce účtovné obdobie	
			Brutto - časť 1	Korekcia - časť 2		Netto 2	Netto 3			
									1	2
B.V.	Finančné účty r. 72 + r. 73	71	2 7 1 9 5	0	2 7 1 9 5	2 5 1 1 8				
B.V.1.	Peniaze (211, 213, 21X)	72	3 0 4 3	0	3 0 4 3	9 6 7				
2.	Účty v bankách (221A, 22X, +/- 261)	73	2 4 1 5 2	0	2 4 1 5 2	2 4 1 5 1				
C.	Časové rozlíšenie súčet (r. 75 až r. 78)	74	3 1 5 7 4	0	3 1 5 7 4	7 7 9 4				
C-1.	Náklady budúcich období dlhodobé (381A, 382A)	75	0	0	0	0				
2.	Náklady budúcich období krátkodobé (381A, 382A)	76	4 4 2 2	0	4 4 2 2	4 8 7 2				
3.	Príjmy budúcich období dlhodobé (385A)	77	0	0	0	0				
4.	Príjmy budúcich období krátkodobé (385A)	78	2 7 1 5 2	0	2 7 1 5 2	2 9 2 2				
Ozna- čenie a	STRANA PASĪV b	Číslo riadku c	Bežné účtovné obdobie		Číslo riadku c	Bežné účtovné obdobie		Číslo riadku c	Bezprostredne predchádzajúce účtovné obdobie	
	SPOLU VLASTNÉ IMANIE A ZAVÄZKY r. 80 + r. 101 + r. 141	79	1 9 6 5 3 2 5		1 7 0 7 6 2 4					
A.	Vlasné imanie r. 81 + r. 85 + r. 86 + r. 87 + r. 90 + r. 93 + r. 97 + r. 100	80	8 6 5 3 4 6		4 4 5 0 9 3					
A.I.	Základné imanie súčet (r. 82 až r. 84)	81	2 0 5 8 0 2		5 6 5 4 1 6					
A.I.1.	Základné imanie (411 alebo +/- 491)	82	2 0 5 8 0 2		5 6 5 4 1 6					
2.	Zmena základného imania +/- 419	83	0		0					
3.	Pohládavky za upísané vlastné imanie (/-/353)	84	0		0					
A.II.	Emisné ážio (412)	85	0		0					
A.III.	Ostatné kapitálove fondy (413)	86	1 1 5 7 4 9 4		7 9 7 8 8 1					
A.IV.	Zákonné rezervné fondy r. 88 + r. 89	87	7 9 3 1 1		7 9 3 1 1					
A.IV.1.	Zákonný rezervný fond a nedeliteľný fond (417A, 418, 421A, 422)	88	7 9 3 1 1		7 9 3 1 1					
2.	Rezervný fond na vlasné akcie a vlasné podieľy (417A, 421A)	89	0		0					



Ozna- čenie a	STRANA PASIV b	Číslo řádku c	Bežné účtovné obdobie 4	Bezprostredne predchádzajúce účtovné obdobie 5
A.V.	Ostatné fondy zo zisku r. 91 + r. 92	90	0	0
A.V.1.	Štatutárne fondy (423, 42X)	91	0	0
2	Ostatné fondy (427, 42X)	92	0	0
A.VI.	Oceňovacie rozdiely z precenenia s účt. (r. 94 až r. 96)	93	0	0
A.VI.1.	Oceňovacie rozdiely z precenenia majetku a záväzkov (+/- 414)	94	0	0
2	Oceňovacie rozdiely z kapitálových účasí (+/- 415)	95	0	0
3	Oceňovacie rozdiely z precenenia pri zrušení, splynutí a rozdelení (+/- 416)	96	0	0
A.VII.	Výsledok hospodárenia minulých rokov r. 98 + r. 99	97	- 9 9 7 5 1 5	- 7 1 1 4 8 1
A.VII.1.	Nerozdelený zisk minulých rokov (428)	98	0	0
2	Neuradená strata minulých rokov (r./-429)	99	- 9 9 7 5 1 5	- 7 1 1 4 8 1
A.VIII.	Výsledok hospodárenia za účtovné obdo- bie po zdanení (+/- r. 01 - (r. 81 + r. 85 + r. 86 + r. 87 + r. 90 + r. 93 + r. 97 + r. 101 + r. 141)	100	4 2 0 2 5 4	- 2 8 6 0 3 4
B	Záväzky r. 102 + r. 118 + r. 121 + r. 122 + r. 136 + r. 139 + r. 140	101	1 0 9 9 0 3 4	1 2 6 2 5 3 1
B.1.	Dlhodobé záväzky s účt. (r. 103 + r. 107 až r. 117)	102	6 8 5 8 6	1 1 8 5 5 9
B.1.1.	Dlhodobé záväzky z obchodného styku s účt. (r. 104 až r. 106)	103	0	0
1.a.	Záväzky z obchodného styku voči prepojeným účtovným jednotkám (321A, 475A, 476A)	104	0	0
1.b.	Záväzky z obchodného styku v rámci podielo- vej účasti okrem záväzkov voči prepojeným účtovným jednotkám (321A, 475A, 476A)	105	0	0
1.c.	Ostatné záväzky z obchodného styku (321A, 475A, 476A)	106	0	0
2	Čistá hodnota zákazky (316A)	107	0	0
3	Ostatné záväzky voči prepojeným účtovným jednotkám (471A, 47XA)	108	0	0
4	Ostatné záväzky v rámci podielovej účasti okrem záväzkov voči prepojeným jednotkám (471A, 47XA)	109	0	0
5	Ostatné dlhodobé záväzky (479A, 47XA)	110	0	0
6	Dlhodobé prijaté preddavky (475A)	111	0	0
7	Dlhodobé zmenky na úhradu (478A)	112	0	0
8	Vydané dlhopisy (473A/-255A)	113	0	0
9	Záväzky zo sociálneho fondu (472)	114	1 4 3 1 5	1 3 7 8 8
10.	Iné dlhodobé záväzky (336A, 372A, 474A, 47XA)	115	5 2 0 6 1	1 0 4 7 7 1
11.	Dlhodobé záväzky z derivátových operácií (373A, 377A)	116	0	0
12.	Odlhožený daňový záväzok (481A)	117	2 2 1 0	0



Orn- čenie a	STRANA PASIV b	Číslo riadku c	Bežné účtovné obdobie 4	Bezprostredne predchádzajúce účtovné obdobie 5
B.II.	Dlhodobé rezervy r. 119 + r. 120	118	0	0
B.II.1.	Zákonné rezervy (451A)	119	0	0
2	Ostatné rezervy (459A, 45XA)	120	0	0
B.III.	Dlhodobé bankové úvery (461A, 46XA)	121	0	0
B.IV.	Krátkodobé záväzky súčet (r. 123 + r. 127 až r. 135)	122	5 6 2 3 9 0	7 0 6 4 9 5
B.IV.1.	Záväzky z obchodného styku súčet (r. 124 až r. 126)	123	5 1 8 5 6 1	6 4 5 1 4 1
1.a.	Záväzky z obchodného styku voči prepojeným účtovným jednotkám (321A, 322A, 324A, 325A, 326A, 32XA, 475A, 476A, 478A, 47XA)	124	0	0
1.b.	Záväzky z obchodného styku v rámci podielovej účasti okrem záväzkov voči prepojeným účtovným jednotkám (321A, 322A, 324A, 325A, 326A, 32XA, 475A, 476A, 478A, 47XA)	125	0	0
1.c.	Ostatné záväzky z obchodného styku (321A, 322A, 324A, 325A, 326A, 32XA, 475A, 476A, 478A, 47XA)	126	5 1 8 5 6 1	6 4 5 1 4 1
2	Čistá hodnota zákazky (316A)	127	0	0
3	Ostatné záväzky voči prepojeným účtovným jednotkám (361A, 36XA, 471A, 47XA)	128	0	0
4	Ostatné záväzky v rámci podielovej účasti okrem záväzkov voči prepojeným účtovným jednotkám (361A, 36XA, 471A, 47XA)	129	0	0
5	Záväzky voči spoločníkom a združeniu (364, 365, 366, 367, 368, 369A, 478A, 479A)	130	1 2 1 4 3	1 5 2 1 6
6	Záväzky voči zamestnancom (331, 333, 33X, 479A)	131	6 9 0 7	1 1 8 6 4
7	Záväzky zo sociálneho poistenia (336A)	132	1 1 9 7 3	1 6 7 6 6
8	Daňové záväzky a dotácie (341, 342, 343, 345, 346, 347, 34X)	133	5 3 7 0	9 4 4 1
9	Záväzky z derivátových operácií (373A, 371A)	134	0	0
10.	Iné záväzky (372A, 379A, 474A, 475A, 479A, 47XA)	135	7 4 3 6	8 0 6 7
B.V.	Krátkodobé rezervy r. 137 + r. 138	136	2 7 9 8 6	2 5 5 4 1
B.V.1.	Zákonné rezervy (323A, 451A)	137	2 7 9 8 6	2 5 5 4 1
2	Ostatné rezervy (323A, 32X, 459A, 45XA)	138	0	0
B.VI.	Bežné bankové úvery (221A, 231, 232, 23X, 461A, 46XA)	139	4 4 0 0 7 2	4 1 1 9 3 6
B.VII.	Krátkodobé finančné výpomoci (241, 249, 24X, 473A, /-255A)	140	0	0
C.	Časové rozlíšenie súčet (r. 142 až r. 145)	141	9 4 5	0
C.1.	Výdavky budúcich období dlhodobé (383A)	142	0	0
2.	Výdavky budúcich období krátkodobé (383A)	143	0	0
3.	Výnosy budúcich období dlhodobé (384A)	144	9 4 5	0
4.	Výnosy budúcich období krátkodobé (384A)	145	0	0



Ornament číslo	Text	Číslo riadku	Skutočnosť	
			bezručné účtovné obdobie 1	bezprostredne predchádzajúce účtovné obdobie 2
*	Čistý obrát (časť účt. tr. 6 podľa zákona)	01	2 2 4 0 5 8 7	0
**	Výnosy z hospodárskej činnosti spolu súčet (r. 03 až r. 09)	02	3 2 2 8 1 1 5	2 1 1 7 0 3 6
I.	Tŕžby z predaja tovaru (604, 607)	03	2 2 8 6 1	1 6 3 0 7
II.	Tŕžby z predaja vlastných výrobkov (601)	04	1 4 7 6 2 4 3	1 2 2 5 5 4 0
III.	Tŕžby z predaja služieb (602, 606)	05	6 0 4 1 0	6 2 9 4 9
IV.	Zmeny stavu vnútroorganizáčnych zásob (+/-) (účtová skupina 61)	06	- 2 3 1 4 9 8	3 0 3 8 7
V.	Aktivácia (účtová skupina 62)	07	4 6 0 1 4	7 4 5 4 4
VI.	Tŕžby z predaja dlhodobého nehmotného majetku, dlhodobého hmotného majetku a materiálu (641, 642)	08	6 8 1 0 7 3	5 1 5 6 7
VII.	Ostatné výnosy z hospodárskej činnosti (644, 645, 646, 648, 655, 657)	09	1 1 7 3 0 1 2	6 5 5 7 4 2
**	Náklady na hospodársku činnosť spolu r. 11 + r. 12 + r. 13 + r. 14 + r. 15 + r. 20 + r. 21 + r. 24 + r. 25 + r. 26	10	2 7 7 5 6 3 9	2 3 7 9 1 0 9
A.	Náklady vynaložené na obsluhu predaného tovaru (504, 507)	11	2 2 8 6 1	1 6 3 0 5
B.	Spotreba materiálu, energie a ostatných nekladovateľných dodávok (501, 502, 503)	12	1 0 1 4 9 5 2	1 1 3 5 4 0 6
C.	Opravné položky k zásobám (+/-) (505)	13	0	0
D.	Služby (účtová skupina 51)	14	2 4 7 7 5 1	2 1 6 0 9 4
E.	Osobné náklady (r. 16 až r. 19)	15	5 2 0 4 0 4	5 8 3 7 2 3
E.1.	Mzdové náklady (521, 522)	16	3 3 6 8 7 1	4 0 7 7 7 6
2.	Odmeny členom orgánov spoločnosti a družstva (523)	17	5 2 2 8	7 3 0 2
3.	Náklady na sociálne poistenie (524, 525, 526)	18	1 3 2 7 5 2	1 4 9 7 7 1
4.	Sociálne náklady (527, 528)	19	4 5 5 5 3	1 8 8 7 4
F.	Dane a poplatky (účtová skupina 53)	20	5 1 9 4 0	5 2 2 2 5
G.	Odpisy a opravné položky k dlhodobému nehmotnému majetku a dlhodobému hmotnému majetku (r. 22 + r. 23)	21	2 5 9 3 1 4	3 0 6 9 5 4
G.1.	Odpisy dlhodobého nehmotného majetku a dlhodobého hmotného majetku (551)	22	2 5 9 3 1 4	3 0 6 9 5 4
2.	Opravné položky k dlhodobému nehmotnému majetku a dlhodobému hmotnému majetku (+/-) (553)	23	0	0
H.	Zostatková cena predaného dlhodobého majetku a predaného materiálu (541, 542)	24	9 2 9 2 9	3 5 6 3 8
I.	Opravné položky k pohľadávkam (+/-) (547)	25	2 0 0 0	0
J.	Ostatné náklady na hospodársku činnosť (543, 544, 545, 546, 548, 549, 555, 557)	26	5 6 3 4 8 8	3 2 7 6 4
**	Výsledok hospodárenia z hospodárskej činnosti (+/-) (r. 02 - r. 10)	27	4 5 2 4 7 6	- 2 6 2 0 7 5



Ozna- čenie a	Text b	Číslo řadku c	Skutočnosť	
			bezne účtovné obdobie 1	bezprostredne predchádzajúce účtovné obdobie 2
*	Pridaná hodnota (r. 03 + r. 04 + r. 05 + r. 06 + r. 07) - (r. 11 + r. 12 + r. 13 + r. 14)	28	8 8 4 6 5	4 1 9 2 1
**	Výnosy z finančnej činnosti spolu r. 30 + r. 31 + r. 35 + r. 39 + r. 42 + r. 43 + r. 44	29	7 2 3	2 6 5 5
VIII.	Tržby z predaja cenných papierov a podielov (661)	30	0	2 2 0 8
IX.	Výnosy z dlhodobého finančného majetku súčet (r. 32 až r. 34)	31	7 2 3	4 4 7
IX.1.	Výnosy z cenných papierov a podielov od prepustených účtovných jednotiek (665A)	32	0	0
2.	Výnosy z cenných papierov a podielov v podielovej účasťi okrem výnosov prepustených účtovných jednotiek (665A)	33	0	0
3.	Ostatné výnosy z cenných papierov a podielov (665A)	34	7 2 3	4 4 7
X.	Výnosy z krátkodobého finančného majetku súčet (r. 36 až r. 38)	35	0	0
X.1.	Výnosy z krátkodobého finančného majetku od prepustených účtovných jednotiek (666A)	36	0	0
2.	Výnosy z krátkodobého finančného majetku v podielovej účasťi okrem výnosov prepustených účtovných jednotiek (666A)	37	0	0
3.	Ostatné výnosy z krátkodobého finančného majetku (666A)	38	0	0
XI.	Výnosové úroky (r. 40 + r. 41)	39	0	0
XI.1.	Výnosové úroky od prepustených účtovných jednotiek (662A)	40	0	0
2.	Ostatné výnosové úroky (662A)	41	0	0
XII.	Kurzové zisky (663)	42	0	0
XIII.	Výnosy z precenenia cenných papierov a výnosy z derivátových operácií (664, 667)	43	0	0
XIV.	Ostatné výnosy z finančnej činnosti (668)	44	0	0
**	Náklady na finančnú činnosť spolu r. 46 + r. 47 + r. 48 + r. 49 + r. 52 + r. 53 + r. 54	45	2 7 8 5 5	2 6 6 1 4
K.	Predané cenné papiere a podiely (561)	46	0	2 4 5 6
L.	Náklady na krátkodobý finančný majetok (566)	47	0	0
M.	Opravné položky k finančnému majetku (+/-) (565)	48	0	0
N.	Nákladové úroky (r. 50 + r. 51)	49	2 6 2 1 1	2 2 0 2 9
N.1.	Nákladové úroky pre prepustené účtovné jednotky (562A)	50	0	0
2.	Ostatné nákladové úroky (562A)	51	2 6 2 1 1	2 2 0 2 9
O.	Kurzové straty (563)	52	0	1
P.	Náklady na precenenie cenných papierov a náklady na derivátové operácie (564, 567)	53	0	0
Q.	Ostatné náklady na finančnú činnosť (568, 569)	54	1 6 4 4	2 1 2 8

Výkaz ziskov a strát
úč POD 2-01

DIČ 2 0 2 0 4 6 7 1 7 4

IGO 0 0 2 0 1 2 4 3



Označenie	Text	Číslo riadku	Skutočnosť	
			bezné účtovné obdobie 1	bezprostredne predchádzajúce účtovné obdobie 2
*** a	Výsledok hospodárenia z finančnej činnosti (+/-) (r. 29 - r. 45)	55	- 2 7 1 3 2	- 2 3 9 5 9
****	Výsledok hospodárenia za účtovné obdobie pred zdanením (+/-) (r. 27 + r. 56)	56	4 2 5 3 4 4	- 2 8 6 0 3 4
R	Dañ z príjmov (r. 58 + r. 59)	57	5 0 9 0	0
R.1	Dañ z príjmov splatná (591, 595)	58	2 8 8 0	0
2	Dañ z príjmov odložená (+/-) (592)	59	2 2 1 0	0
S	Pravod podielov na výsledku hospodárenia spoločníkom (+/-, 596)	60	0	0
****	Výsledok hospodárenia za účtovné obdobie po zdanení (+/-) (r. 56 - r. 57 - r. 60)	61	4 2 0 2 5 4	- 2 8 6 0 3 4