

**Výroční správa**

**Obce ZAVAR**

**za rok 2014**

**Rudolf Baroš**  
starosta obce

<b>OBSAH</b>	<b>str.</b>
1. Základná charakteristika účtovného celku	3
1.1 Geografické údaje	3
1.2 Demografické údaje	3
1.3 Ekonomické údaje	4
1.4 Symboly obce	4
1.5 Logo obce	4
1.6 História obce	4
1.7 Pamiatky	4
1.8 Významné osobnosti obce	5
1.9 Výchova a vzdelávanie	5
1.10 Zdravotníctvo	5
1.11 Sociálne zabezpečenie	5
1.12 Kultúra	6
1.13 Hospodárstvo	6
1.14 Organizačná štruktúra obce	6
2. Rozpočet obce na rok 2014 a jeho plnenie	7
2.1 Plnenie príjmov za rok 2014	7
2.2 Čerpanie výdavkov za rok 2014	7
2.3 Plán rozpočtu na roky 2015 - 2017	8
3. Hospodárenie obce a rozdelenie výsledku hospodárenia za rok 2014	8
4. Bilancia aktív a pasív v celých €	9
4.1 Aktíva	9
4.2 Pasíva	10
5. Vývoj pohľadávok a záväzkov v celých €	10
5.1 Pohľadávky	10
5.2 Záväzky	10
6. Hospodársky výsledok	11
7. Ostatné dôležité informácie	12
7.1 Prijaté granty a transfery	12
7.2 Poskytnuté dotácie	13
7.3 Významné investičné akcie v roku 2014	13
7.4 Predpokladaný budúci vývoj činnosti	14
7.5 Udalosti osobitného významu po skončení účtovného obdobia	14

## 1. Základná charakteristika účtovného celku

Obec je samostatný územný samosprávny a správny celok Slovenskej republiky. Obec je právnickou osobou, ktorá samostatne hospodári s vlastným majetkom a s vlastnými príjmami. Základnou úlohou obce pri výkone samosprávy je starostlivosť o všestranný rozvoj jej územia a o potreby jej obyvateľov.

### 1.1 Geografické údaje

Geografická poloha obce : Obec Zavar patrí do okresu Trnava, vzdialenosť je 8 km.

Susedné mestá a obce : Trnava, Križovany, Šúrovce, Dolné Lovčice.

Celková rozloha obce : 1406 hektárov na Trnavskej rovine.

Nadmorská výška : 127 m nad morom.

### 1.2 Demografické údaje

Hustota a počet obyvateľov : 150 obyvateľov na km<sup>2</sup> 2 106 obyvateľov.

Národnostná štruktúra : slovenská – 2 090 obyvateľov  
česká – 6 obyvateľov  
maďarská – 10 obyvateľov.

Štruktúra obyvateľstva podľa náboženského významu :

Rímsko- katolícke vyznanie 1 721 veriacich

Evanjelické vyznanie 25 veriacich

Grécko- katolícke vyznanie 13 veriacich

Bez vyznania 199 občanov.

Ostatní obyvatelia sú evidovaní v menších cirkvách.

Vývoj počtu obyvateľov : rok 2009 - 2 155 obyvateľov  
rok 2010 – 2 183 obyvateľov  
rok 2011 – 2 152 obyvateľov  
rok 2012 - 2 126 obyvateľov  
rok 2013 - 2 102 obyvateľov.

### 1.3 Ekonomické údaje

Nezamestnanosť v okrese Trnava v decembri 2014 : 6,44 %

Vývoj nezamestnanosti v obci v roku 2014 : január 6,03 %

december 6,25%


Mierou nezamestnanosti sa obec radí medzi najnižšie v okrese.

## 1.4 Symboly obce


Erb obce :



Vlajka obce :



Pečať obce :




## 1.5 Logo obce

### 1.6 História obce

Prvá písomná zmienka je z roku 1 255. Obyvatelia sa živilí prevažne obrábaním pôdy, remeselníctvom, obchodom.

### 1.7 Pamiatky

Medzi kultúrne pamiatky patrí kaštieľ rodu Majláthovcov spolu s parkom a ohradným múrom, rodný dom G. Dusíka.



Kaštieľ rodiny Majláthovcov zo začiatku 19. storočia, dnes Domov sociálnych služieb pre duševne chorých v správe VÚC Trnava

### **1.8 Významné osobnosti obce**

Jozef Karol Viktorín

Gejza Dusík.

### **1.9 Výchova a vzdelávanie**

V súčasnosti výchovu a vzdelávanie detí v obci poskytuje:

- Základná škola s materskou školou v Zavare.

Na základe analýzy doterajšieho vývoja možno očakávať, že rozvoj vzdelávania sa bude orientovať na : jazykový smer.

### **1.10 Zdravotníctvo**

Zdravotnú starostlivosť v obci poskytuje:

- Zdravotné stredisko so 4 súkromnými lekármi- (2 obvodní lekári, 1 detský a stomatólog) a lekárňou
- súkromný lekár ortopéd v komplexe na Hlavnej ulici č.60

Na základe analýzy doterajšieho vývoja možno očakávať, že rozvoj zdravotnej starostlivosti sa bude orientovať na : skvalitnenie starostlivosti o zdravie našich občanov.

### **1.11 Sociálne zabezpečenie**

Sociálne služby v obci zabezpečuje :

- Domov sociálnych služieb

Na základe analýzy doterajšieho vývoja možno očakávať, že rozvoj sociálnych služieb sa bude orientovať na : zvýšenie spokojnosti starých občanov a sociálne slabších.

### 1.12 Kultúra

Spoločenský a kultúrny život v obci zabezpečuje :

- Kultúrny dom v Zavare

Na základe analýzy doterajšieho vývoja možno očakávať, že kultúrny a spoločenský život sa bude orientovať na : na zvýšenie účasti občanov na kultúrnych podujatiach.

### 1.13 Hospodárstvo

Najvýznamnejší poskytovatelia služieb v obci :

- kaderníctvo a pedikúra, kozmetika, obuvník...
- Zberné suroviny.

Najvýznamnejší priemysel v obci :

- automobilový priemysel - PCA Slovakia a dodávateľský park.

Najvýznamnejšia poľnohospodárska výroba v obci :

- rastlinná a živočíšna výroba – Poľnohospodárske družstvo Zavar.

Na základe analýzy doterajšieho vývoja možno očakávať, že hospodársky život v obci sa bude orientovať na : logistické centrá.

### 1.14 Organizačná štruktúra obce

Starosta obce: Rudolf Baroš

Zástupca starostu obce : Ing. Miroslav Roman

Hlavný kontrolór obce: Imelda Rakúsová

Obecné zastupiteľstvo: Ing. Dana Benešová  
Ľubomíra Dobrovodská  
JUDr. Ján Fančovič  
Ing. Pavel Hlačina  
Ing. Eleonóra Malovcová  
Mgr. Slávka Mitasová  
Ing. Marek Nižnanský  
Mgr. Adriana Rakúsová

Komisie: Komisia pre financie a rozpočet  
Komisia stavebná a ochrany životného prostredia  
Komisia pre ochranu verejného poriadku  
Komisia pre sociálnu oblasť a zdravotníctvo  
Komisia školstva, kultúry a športu  
Komisia pre Euro fondy a iné finančné zdroje  
Komisia pre informatiku a propagáciu

Obecný úrad: Ján Sekera- stavebná a investičná činnosť  
Iveta Šéryová - stavebná činnosť, dane a poplatky, sociálna činnosť  
Ing. Dana Federičová- účtovníctvo, mzdy, rozpočet  
Ing. Michaela Miháliková – majetok, administratívna činnosť  
Edita Nižnanská – matrika, pokladňa, evidencia obyvateľstva  
Margita Hlačinová- knihovníčka

Anna Šulecová- upratovanie, rozvoz obedov dôchodcom  
Miloš Krajčovič – údržbár  
Mário Baroš- pomocný údržbár

Rozpočtové organizácie obce :  
Základná škola s MŠ Zavar, Športová 33,919 26 Zavar  
Štatutárny orgán: Mgr. Helena Karásková  
Základná činnosť: predškolská a školská výchova.

Príspevkové organizácie obce nemá.  
Neziskové organizácie založené obcou nemá.  
Obchodné spoločnosti založené obcou nemá.

## 2. Rozpočet obce na rok 2014 a jeho plnenie

Základným nástrojom finančného hospodárenia obce bol rozpočet obce na rok 2014. Obec v roku 2013 zostavila rozpočet podľa ustanovenia § 10 odsek 7) zákona č.583/2004 Z.z. o rozpočtových pravidlách územnej samosprávy a o zmene a doplnení niektorých zákonov v znení neskorších predpisov. **Rozpočet obce** na rok 2014 bol zostavený ako **prebytkový**. Bežný rozpočet bol zostavený ako **prebytkový** a kapitálový rozpočet ako **schodkový**.

Hospodárenie obce sa riadilo podľa schváleného rozpočtu na rok 2014.  
Rozpočet obce bol schválený obecným zastupiteľstvom dňa **9.12.2013** uznesením č. 76/2013.  
Rozpočet bol zmenený štyrikrát:

- prvá zmena schválená dňa 7.4.2014 uznesením č. 32/2014
- druhá zmena schválená dňa 11.8.2014 uznesením č. 67/2014
- tretia zmena schválená dňa 3.11.2014 uznesením č. 92/2014
- štvrtá zmena schválená dňa 23.12.2014 starostom obce Rudolfom Barošom.

### Plnenie príjmov a čerpanie výdavkov k 31.12.2014 v celých €

	<b>Rozpočet</b>	<b>Rozpočet po zmenách</b>	<b>Skutočné plnenie k 31.12.2014</b>	<b>% plnenia</b>
<b>Príjmy celkom</b>	<b>3 589 101</b>	<b>3 981 231</b>	<b>3 787 963,04</b>	<b>95,2</b>
z toho :				
Bežné príjmy	2 272 411	2 292 367	2 305 186,94	100,6
Kapitálové príjmy	200	200	505,75	25,0
Finančné príjmy	1 307 000	1 675 386	1 468 992,66	87,7
Príjmy RO s právnou subjektivit	9 490	13 278	13 277,69	100,0
<b>Výdavky celkom</b>	<b>3 538 889</b>	<b>3 930 995</b>	<b>3 774 696,71</b>	<b>96,0</b>
z toho :				
Bežné výdavky	626 399	662 116	642 445,13	97,0
Kapitálové výdavky	2 350 145	2 702 267	2 578 915,63	95,4
Finančné výdavky	23 124	23 124	23 124,00	100,0
Výdavky RO s právnou subjekt.	539 221	543 488	530 211,95	97,6

<b>Rozpočet obce</b>	<b>+ 50 212</b>	<b>+50 236</b>	<b>13 266,33</b>	
----------------------	-----------------	----------------	------------------	--

### 2.3 Plán rozpočtu na roky 2014 - 2016

#### 2.3.1 Príjmy celkom

	Skutočnosť k 31.12.2014	Plán na rok 2015	Plán na rok 2016	Plán na rok 2017
<b>Príjmy celkom</b>	<b>3 787 963,04</b>	<b>2 342 011</b>	<b>2 284 175</b>	<b>2 282 175</b>
z toho :				
Bežné príjmy	2 305 186,94	2 279 511	2 271 675	2 269 675
Kapitálové príjmy	505,75	500	500	500
Finančné príjmy	1 468 992,66	62 000	12 000	12 000
Príjmy RO s právnou subjektivitou	13 277,69	12 000	12 000	12 000

#### 2.3.2 Výdavky celkom

	Skutočnosť k 31.12.2014	Plán na rok 2015	Plán na rok 2016	Plán na rok 2017
<b>Výdavky celkom</b>	<b>3 774 696,71</b>	<b>2 222 553</b>	<b>1 157 574</b>	<b>1 166 830</b>
z toho :				
Bežné výdavky	642 445,13	613 653	595 046	604 302
Kapitálové výdavky	2 578 915,63	1 048 237	9 500	9 500
Finančné výdavky	23 124,00	9 635	0	0
Výdavky RO s právnou subjektivitou	530 211,95	551 028	553 028	553 028

### 3. Vyrovnanie schodku hospodárenia za rok 2014

	Rozpočet po zmenách 2014 v celých €	Skutočnosť k 31.12.2014 v celých €
<b>Príjmy celkom</b>	<b>3 981 231</b>	<b>3 787 963,04</b>
z toho :		
Bežné príjmy	2 292 367	2 305 186,94
Kapitálové príjmy	200	505,75
Finančné príjmy	1 675 386	1 468 992,66
Príjmy RO- vlastné príjmy	13 278	13 277,69
<b>Výdavky celkom</b>	<b>3 930 995</b>	<b>3 774 696,71</b>
z toho :		
Bežné výdavky	662 116	642 445,13
Kapitálové výdavky	2 702 267	2 578 915,63
Finančné výdavky	23 124	23 124,-
Výdavky RO	543 488	530 211,95
	<b>+ 50 236</b>	<b>+13 266,33</b>
<b>Hospodárenie obce za rok 2014 Schodok bežného + kap. rozpočtu</b>	<b>-1 602 026</b>	<b>- 1 432 602,33</b>



Podľa ustanovenia § 16 ods. 6 a 8 zákona č.583/2004 Z.z. o rozpočtových pravidlách územnej samosprávy a o zmene a doplnení niektorých zákonov v z.n.p. a v súlade s § 10 ods. 3 písm. a) a b) obec skončila rozpočtové hospodárenie v rámci **bežného a kapitálového rozpočtu** v roku 2014 **so schodkom vo výške 1 432 602,33 €**.

V zmysle ustanovenia § 16 odsek 6 citovaného zákona sa na účely tvorby peňažných fondov pri usporiadaní prebytku rozpočtu obce podľa § 10 ods. 3 písm. a) a b) citovaného zákona, z tohto **schodku vylučujú** :

- nevyčerpané prostriedky zo ŠR účelovo určené na **bežné výdavky** poskytnuté predchádzajúcim rozpočtovom roku v sume **13 312,53 €**, a to na :
  - energie ZŠ v sume 13 120,- €
  - cestovné žiaci ZŠ 146,33 €
  - nevyčerpané rodinné prídavky 46,20 €.

ktoré je možné použiť ďalšom v rozpočtovom roku v súlade s ustanovením § 8 odsek 4 a 5 zákona č.523/2004 Z.z. o rozpočtových pravidlách verejnej správy a o zmene a doplnení niektorých zákonov v znení neskorších predpisov.

**Celkový schodok hospodárenia** zistený podľa ustanovenia § 10 ods. 3 písm. a) a b) zákona č. 583/2004 Z.z. v znení neskorších predpisov upravený o rozdiel finančných operácií a nevyčerpaných dotácií z roku 2014 bol vysporiadaný :

- **čerpaním rezervného fondu v sume 1 454 067,35 €**.

Na vyrovnanie schodku hospodárenia navrhujeme dočerpáť sumu **46,20 € z rezervného fondu**.

## 4. Bilancia aktív a pasív v celých €

### 4.1 A K T Í V A

Názov	Skutočnosť k 31.12.2013	Skutočnosť k 31.12.2014	Predpoklad rok 2015	Predpoklad rok 2016
<b>Majetok spolu</b>	10 056 466,74	10 936 866,57	12 011 456	12 757 056
<b>Neobežný majetok spolu</b>	7 815 047,92	10 214 717,26	11 546 156	12 346 056
z toho :				
Dlhodobý nehmotný majetok	2 081,84	1 189,16	1 000	900
Dlhodobý hmotný majetok	7 267 809,94	9 668 371,96	11 000 000	11 800 000
Dlhodobý finančný majetok	545 156,14	545 156,14	545 156	545 156
<b>Obežný majetok spolu</b>	2 239 830,94	720 997,97	463 800	409 600
z toho :				
Zásoby	874,63	546,58	800	600
Zúčtovanie medzi subjektami VS	501 559,19	441 847,39	400 000	330 000
Dlhodobé pohľadávky				
Krátkodobé pohľadávky	10 066,92	6 626,77	13 000	9 000
Finančné účty	1 727 330,20	271 977,23	50 000	70 000
Poskytnuté návratné fin. výpomoci dlh.				
Poskytnuté návratné fin. výpomoci krát.				

<b>Časové rozlíšenie</b>	1 587,88	1 151,34	1 500	1 400
--------------------------	----------	----------	-------	-------

#### 4.2 P A S Í V A

Názov	Skutočnosť k 31.12.2013	Skutočnosť k 31.12.2014	Predpoklad rok 2015	Predpoklad rok 2016
<b>Vlastné imanie a záväzky spolu</b>	10 056 466,74	10 936 866,57	12 011 456	12 757 056
<b>Vlastné imanie</b>	9 090 342,68	9 917 243,97	11 057 948	11 818 448
z toho :				
Oceňovacie rozdiely	-195 722,00	-195 722,00	-195 722	-195 722
Fondy	0	0	0	0
Výsledok hospodárenia	9 286 064,68	10 112 965,97	11 253 670	12 014 170
<b>Záväzky</b>	180 417,48	264 524,78	227 800	242 900
z toho :				
Rezervy	27 490,47	8 100,00	9 000	8 800
Zúčtovanie medzi subjektami VS	14 971,51	13 312,53	12 500	13 000
Dlhodobé záväzky	783,71	1 228,43	1 300	1 100
Krátkodobé záväzky	137 171,79	241 883,82	205 000	220 000
Bankové úvery a výpomoci	0	0	0	0
<b>Časové rozlíšenie</b>	785 706,58	755 097,82	725 708	695 708

Analýza významných položiek z účtovnej závierky:

- významných prírastkov majetku- zaradenie do stavieb:
- Hlinícka, Zdravotnícka ulica 501 689,50 €
- Diaľničná ulica 365 362,76 €
- Košárska ulica 344 745,08 €.

## 5. Vývoj pohľadávok a záväzkov v celých €

### 5.1. Pohľadávky

Pohľadávky	Stav k 31.12.2013	Stav k 31.12.2014
Pohľadávky do lehoty splatnosti	5379,17	1375,69
Pohľadávky po lehote splatnosti	6459,40	7022,73

### 5.2 Záväzky

Záväzky	Stav k 31.12.2013	Stav k 31.12.2014
Záväzky do lehoty splatnosti	137 955,50	205 800,12
Záväzky po lehote splatnosti	0	37 312,13

## 6. Hospodársky výsledok za rok 2014 a vývoj nákladov a výnosov

Názov	Skutočnosť k 31.12.2013	Skutočnosť k 31.12.2014	Predpoklad rok 2015	Predpoklad rok 2016
<b>Náklady</b>	<b>1 198 150,97</b>	<b>1 200 489,24</b>	<b>1 235 400</b>	<b>1 269 600</b>
50 – Spotrebované nákupy	123 183,37	116 015,70	123 000	125 000
51 – Služby	228 459,64	183 919,17	171 000	170 000
52 – Osobné náklady	221 878,81	263 341,02	275 000	280 000
53 – Dane a poplatky	10 433,17	11 459,45	12 000	12 200
54 – Ostatné náklady na prevádzkovú činnosť	19 370,54	11 388,37	13 000	13 000
55 – Odpisy, rezervy a OP z prevádzkovej a finančnej činnosti a zúčtovanie časového rozlíšenia	267 267,51	299 257,80	325 000	345 000
56 – Finančné náklady	5 383,90	4 789,92	6 000	4 400
57 – Mimoriadne náklady	0,00	0,00	0	0
58 – Náklady na transfery a náklady z odvodov príjmov	322 174,03	309 854,27	310 000	320 000
59 – Dane z príjmov	3 226,45	463,54	400	400
<b>Výnosy</b>	<b>2 222 713,15</b>	<b>2 027 390,53</b>	<b>1 996 680</b>	<b>1 992 580</b>
60 – Tržby za vlastné výkony a tovar	430,65	534,30	480	480
61 – Zmena stavu vnútroorganizačných služieb	0	0	0	0
62 – Aktivácia	0	0	0	0
63 – Daňové a colné výnosy a výnosy z poplatkov	2 091 332,96	1 910 872,96	1 900 000	1 895 000
64 – Ostatné výnosy	27 076,64	27 469,96	27 500	28 400
65 – Zúčtovanie rezerv a OP z prevádzkovej a finančnej činnosti a zúčtovanie časového rozlíšenia	30 751,05	27 490,47	8 000	8 000
66 – Finančné výnosy	15 455,49	2 440,72	2 000	2 000
67 – Mimoriadne výnosy	0	0	0	0
69 – Výnosy z transferov a rozpočtových príjmov v obciach, VÚC a v RO a PO zriadených obcou alebo VÚC	57 666,36	58 582,12	58 700	58 700
<b>Hospodársky výsledok</b>	<b>+1 021 335,73</b>	<b>+ 826 901,29</b>	<b>+761 280</b>	<b>+ 722 980</b>

/ + kladný HV, - záporný HV				
/				

**Analýza nákladov a výnosov v porovnaní s minulým rokom a s vysvetlením významných rozdielov :**

51- Služby- náklady na vymaľovanie kultúrneho domu, výmenu okien v menšom rozsahu, v tomto roku sa nerobila oprava poškodených ciest

52- Osobné náklady- Prijatie novej pracovníčky, preplatenie dovolenky, odchodné, sezónni pracovníci na dlhší čas a vo väčšom počte

55- Odpisy, rezervy, OP- zaradenie rekonštruovaných ulíc do majetku, vyššie odpisy

63- Daňové výnosy a výnosy z poplatkov- zníženie o platbu za výrub stromov v roku 2013

66- Finančné výnosy- nižšie úroky z financií na účtoch.

**7. Ostatné dôležité informácie**

**7.1 Prijaté granty a transfery**

V roku 2014 **obec, rozpočtová organizácia** prijala nasledovné granty a transfery:

Poskytovateľ - 1 -	Účelové určenie grantu, transferu uviesť : školsťvo, matrika, .... - bežné výdavky - kapitálové výdavky - 2 -	Suma poskytnutých finančných prostriedkov - 3 -
<b>OU Trnava</b>	<b>ZŠ Zavar</b>	<b>341 509,-</b>
<b>Min.dop. SR</b>	<b>Stavebný úrad</b>	<b>2 158,56</b>
<b>OÚ živ.pro</b>	<b>Životné prostredie</b>	<b>207,86</b>
<b>Min.vn. SR</b>	<b>Matrika</b>	<b>2 869,09</b>
<b>Min.vn. SR</b>	<b>Register obyvateľov</b>	<b>731,94</b>
<b>OÚ Trnava</b>	<b>Voľby prezidenta, komunál. voľby, voľby do EU</b>	<b>5 483,78</b>
<b>ÚPSVaR</b>	<b>Aktivační pracovníci</b>	<b>1 903,02</b>
<b>ÚPSVaR</b>	<b>Školské potreby, stravné</b>	<b>574,40</b>
<b>ÚPSVaR</b>	<b>Rodinné prídavky cez obec</b>	<b>164,22</b>
<b>OÚ Trnava</b>	<b>Úprava vojn. hrobov</b>	<b>10,12</b>
<b>Min.kult. SR</b>	<b>Nákup kníh do knižnice</b>	<b>800,-</b>

## 7.2 Poskytnuté dotácie

Obec v roku 2014 poskytla dotácie v súlade so VZN č.2/2013 o dotáciách, právnickým osobám, fyzickým osobám - podnikateľom na podporu všeobecne prospešných služieb, na všeobecne prospešný alebo verejnoprospešný účel.

Žiadateľ dotácie Účelové určenie dotácie : uviesť - bežné výdavky - kapitálové výdavky - 1 -	Suma skutočne použitých finančných prostriedkov - 3 -
OŠK Zavar –energie, prevádzkové náklady	18 970,00 €
ZO SZPB Zavar- návšteva vojen. archívu, oslavy SNP, oslobodenia	1 119,77
Humánum Zavar- Country hody, výlet do Tren. Teplíc	2 200,-
ZO SZZ Zavar- výdavky na energie, postreky	2 260,-
Poľovnícke združenie Háj Zavar- nájom, výživné psov, ND na traktor, rekonštrukcia kuchyne	3 000,-
Zariadenie pre seniorov Križovany	100,-
Farský úrad Zavar- obnova krížovej cesty v kostole	13 654,26
DHZ Zavar- výstroj, pohonné hmoty, školenie	3 993,98
ZRPŠ pri MŠ- návšteva dopravného ihriska	239,-
ZRPŠ pri ZŠ- doplnenie floorbalu, doprava na plavecký	562,80
Spevácky zbor G.Dusíka- nahrávanie CD, zborové spevy	2 177,40
Klub mládeže AGEUS-tábor, jasličk. slávnosť, letné hry	1 487,41
Klub seniorov- výlet do Ostrihomu, posedenia	1 998,11
<b>Spolu:</b>	<b>51 762,73</b>

K 31.12.2014 boli vyúčtované všetky dotácie, ktoré boli poskytnuté v súlade so VZN č. 2/2013 o dotáciách.

## 7.3 Významné investičné akcie v roku 2014

Najvýznamnejšie investičné akcie realizované v roku 2014:

a) obec

- Rekonštrukcia Záhrady, Budovateľská, Muškátová 720 058,64 €
- Rekonštrukcia Športová 2. časť 585 365,90 €
- Ulice Záhrady, Budovateľská nová IBV 504 399,15 €
- Rekonštrukcia Športová 3.časť 356 807,41 €.

b) rozpočtová organizácia

- oprava schodov do kuchyne ZŠ
- oprava kuchyne MŠ
- germicídne žiariče, umývačka riadu do ŠJ MŠ

#### **7.4 Predpokladaný budúci vývoj činnosti**

Predpokladané investičné akcie realizované v budúcich rokoch:

a) Obec

- Prečerpávacia stanica Mlynská ulica
- Zateplenie kultúrneho domu alebo odvodnenie Budovateľskej ulice.

b) rozpočtová organizácia

- stavebné úpravy okolo MŠ
- v prípade úspešného projektu z Eurofondov na rozšírenie MŠ výstavba prístavby.

#### **7.5 Udalosti osobitného významu po skončení účtovného obdobia**

Obec nezaznamenala žiadnu udalosť osobitného významu po skončení účtovného obdobia.

V Zavare dňa 31.3.2015

Vypracoval: Ing. Dana Federičová  
ekonómka OcU

Predkladá: Rudolf Baroš  
starosta obce

#### **Prílohy:**

- Individuálna účtovná závierka: Súvaha, Výkaz ziskov a strát, Poznámky
- Výrok audítora k individuálnej účtovnej závierke.