

Výročná správa

spoločnosti

**FAGUS, spol. s r.o.
929 01 Dunajská Streda
Korzo B. Bartóka 789/3**

2014

Obsah výročnej správy

1. Správa audítora z overenia výročnej správy 2014
2. Výročná správa spoločnosti za rok 2014
3. Správa audítora z overenia účtovnej závierky za rok 2014
4. Účtovná závierka spoločnosti za rok 2014

Výročná správa za rok 2014

1) Účtovná závierka za účtovné obdobie roka 2014

Účtovná závierka spoločnosti za účtovné obdobie končiace k 31.12.2014 je súčasťou výročnej správy.

2) Vývoj a stav spoločnosti

Spoločnosť bola založená spoločenskou zmluvou 17.09.2001 a vznikla zápisom do obchodného registra 25.09.2001.

Názov spoločnosti:

FAGUS, spol. s r.o.

Korzo B. Bartóka 789/3

929 01 Dunajská Streda

IČO: 36 245 372

DIČ: 2020198543

Štatutárny orgán spoločnosti:

Ing. Zoltán Csendes

Ing. Anton Truska

V roku 2011 došlo k zmene spoločníkov Spoločnosti. Spoločnosť Slovenská Dunajská Konštrukčná, a.s. predala svoj podiel na zisku vo výške 30 %. Preberajúce spoločnosti boli PARK IN s.r.o. – vo výške 15 % a Ing. Jozef Magyarics – vo výške 15 %.

V priebehu následného účtovného obdobia so zápisom v obchodnom registri od 19.3.2014 nastala zmena v štruktúre spoločníkov spoločnosti. Novým spoločníkom sa stali MUDr. Zoltán Csendes a Gabriel Csendes a to prevodom obchodného podielu Ing. Zoltána Csendesa.

V minulosti spoločnosť rozšírila predmet činnosti - prenájom nehnuteľnosti spojený s poskytovaním iných než základných služieb spojených s prenájomom a prenájomom hnutel'nych vecí.

Hlavnou činnosťou spoločnosti je výroba a montáž lodných interiérov, výroba, montáž stolárskych, stavebno-stolárskych a tesárskych výrobkov. Spoločnosť postupne rozširuje svoju klientelu. Spoločnosť okrem odberateľa Slovenské lodenice Komárno, a.s. poskytovala svoje služby aj iným významným odberateľom. Účtovná jednotka sa nachádza v konsolidovanej situácii, pričom nie sú známe významné riziká a neistoty. Činnosť spoločnosti vplýva primeraným spôsobom na kvalitu životného prostredia. Vzhľadom na počet zamestnancov spoločnosti, spoločnosť nemá zásadný vplyv na zamestnanosť.

Tak ako predchádzajúce roky aj tento rok bol pre spoločnosť rokom prehlbujúcej sa krízy a hospodárskym útlmom. Hospodársky výsledok, ktorý do podstatnej miery ovplyvnili dosiahnuté výkony sú prejavom tejto krízy.

Hospodárenie spoločnosti v roku 2014 bolo ovplyvnené vývojom finančnej a hospodárskej situácie na trhu v dôsledku pretrvávania krízy, spomalenia hospodárskeho rastu a znížením zamestnanosti. Zníženie ekonomickej aktivity so sebou prinieslo obmedzenie potenciálu rastu. Na druhej strane sa tento vývoj prejavil zvýšením tlaku na rast efektívnosti využívania zdrojov a procesov, čo sa premietlo do zníženia nákladov.

Finančná situácia spoločnosti je prezentovaná ukazovateľmi analýzy, ktoré sú ďalej uvedené.

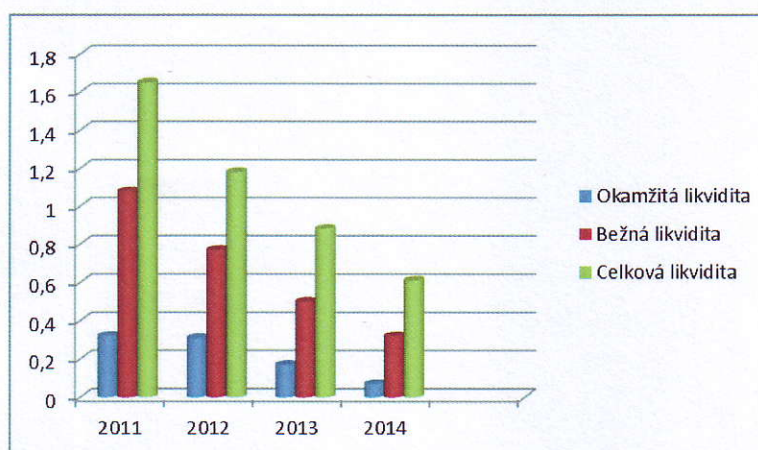
Pod pojmom likvidita sa označuje speňažiteľnosť aktív, schopnosť splatiť záväzkov veriteľovi, schopnosť spoločnosti uhradiť splatné záväzky, vlastnosť aktíva/majetku, ktorá umožňuje vymeniť ho za hotovosť bez straty hodnoty, pri čo najnižších transakčných nákladoch. Pojmami likvidita a solventnosť sa charakterizuje úroveň úhrady záväzkov. Likvidita sa viaže k dlhšiemu obdobiu, solventnosť predstavuje momentálnu schopnosť úhrady. Likvidita je ovplyvnená najmä štruktúrou majetku a primeraným a pravidelným prítokom peňažných prostriedkov.

Ukazovatele likvidity, vypočítané ako pomer obežných aktív, príp. ich zložiek ku krátkodobým záväzkom, vyjadrujú stupeň krytia splatných záväzkov viac či menej likvidnými obežnými aktívami.

Okamžitá likvidita, nazývaná aj likvidita I. stupňa (cash ratio), vypočítaná ako pomer finančného majetku ku krátkodobým záväzkom, vyjadruje vlastne solventnosť. Jeho ideálna hodnota je 1, vtedy je k dispozícii toľko platobných prostriedkov, koľko činia záväzky. Vypovedá o vzťahu medzi najlikvidnejšou časťou majetku a krátkodobými záväzkami. Za optimálne hodnoty sú považované hodnoty z intervalu 0,8 – 1,0.

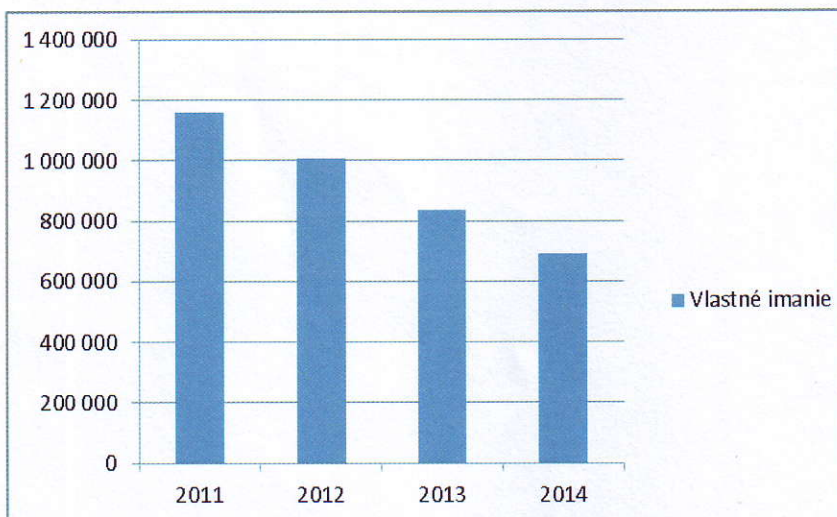
Bežná (pohotová) likvidita, nazývaná aj likvidita II. stupňa (quick ratio), vypočítaná ako pomer súčtu finančného majetku a krátkodobých pohľadávok ku krátkodobým záväzkom, neberie pri výpočte do úvahy zásoby, nakoľko predstavujú najproblematickejšiu časť obežných aktív. S ich premenou na platobné prostriedky môžu byť spojené značné straty. Za ideálnu hodnotu ukazovateľa sa považuje 1,5. Za optimálne hodnoty sú považované hodnoty z intervalu 1 – 2.

Celková likvidita, nazývaná aj likvidita III. stupňa (current ratio), vypočítaná ako pomer obežných aktív bez dlhodobých záväzkov ku krátkodobým záväzkom, rozširuje výpočet bežnej likvidity o vplyv zásob. Za ideálnu hodnotu ukazovateľa sa považuje 2,5. Za optimálne hodnoty sú považované hodnoty z intervalu 1,5 – 4.



Cieľom plánovania likvidity v Spoločnosti je zabezpečiť dostatok likvidných prostriedkov. Je to pomerne zložitý proces ovplyvňovaný nielen výkyvmi v ekonomike Spoločnosti, ale aj náhle zmeny vonkajších podmienok, čo sa snaží Spoločnosť prekonať vytvorením rezerv v podobe možnosti čerpania úveru a znížením nákladov.

Vlastné imanie spoločnosť je ovplyvnené predovšetkým tvorbou hospodárskeho výsledky a to predovšetkým za posledné dve účtovné obdobia, kedy spoločnosť dosiahla účtovný hospodársky výsledok – strata.

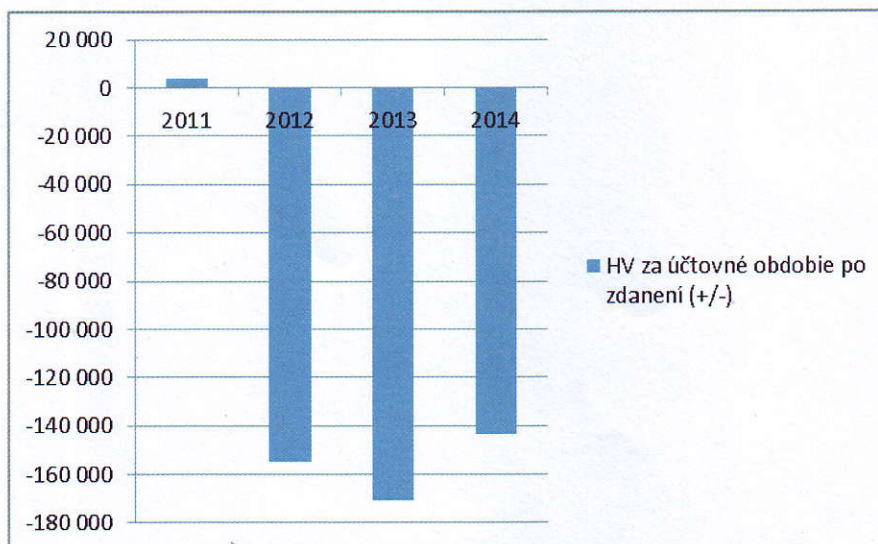


Výnosy z hospodárskej činnosti sú uvedené v nasledovnej tabuľke:

	2011	2012	2013	2014
Výnosy z hospodárskej činnosti	2 718 420	1 841 911	856 611	503 767
Tržby z predaja tovaru	1 079 655	960 586	172 657	6 037
Tržby z predaja vlastných výrobkov				192 119
Tržby z predaja služieb	831 149	421 804	737 826	306 924
Zmeny stavu vnútroorganizačných zásob (+/-)	110 694	7 611	-63 312	-9 715
Aktivácia	33 761	31 464	2 963	200
Tržby z predaja DHM a DNM	3 262	7 209	6 111	8 065
Ostatné výnosy z hospodárskej činnosti	48 143	76 335	366	137

Z grafu je zrejmý prepád hospodárskeho výsledku za účtovné obdobie 2012 a účtovné obdobie 2014:

	2011	2012	2013	2014
HV za účtovné obdobie po zdanení (+/-)	3 564	-155 021	-170 528	-143 354

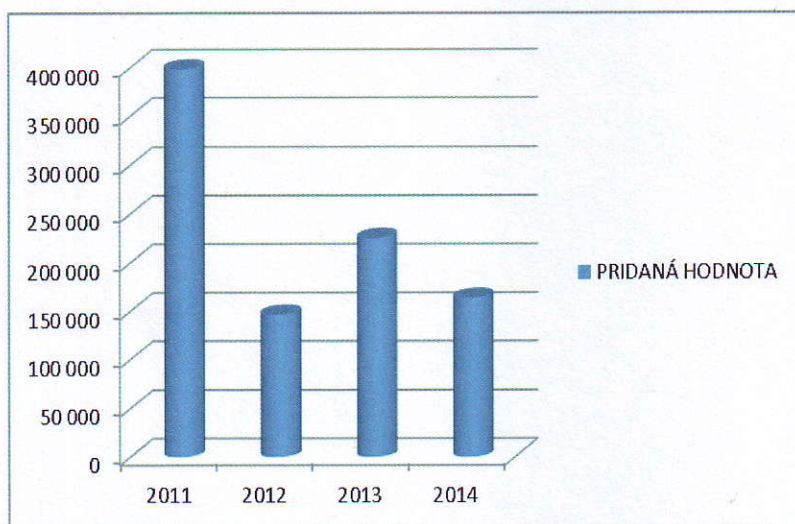


Pri výpočte štruktúry finančných zdrojov boli vyčíslené nasledovné ukazovatele:

Text položky	2011	2012	2013	2014
Ukazovateľ finančnej samostatnosti	0,68	0,62	0,63	0,54
Ukazovateľ finančnej stability	0,68	0,63	0,63	0,55
Podiel cudzieho a vlastného kapitálu	0,47	0,61	0,59	0,87
Podiel vlastného a cudzieho kapitálu	2,11	1,64	1,69	1,16
Celková zadlženosť	0,32	0,38	0,37	0,46
Koeficient zadlženosti	3,11	2,64	2,69	2,16
Ukazovateľ úverovej zadlženosti	0,06	0,04	0,08	0,11
Úrokové krytie	1,49	-32,15	-44,13	-25,53
Úrokové zaťaženie zisku	2,47	-0,03	-0,02	-0,03
Krátkodobá intenzita zadlženia	0,92	0,96	0,95	0,95

Z uvedených výsledkov je zrejmé, akým smerom sa vyvíja povinnosť Spoločnosti vracať požičaných finančných prostriedkov alebo ich ekvivalenty. Ukazovatele zadlženosti slúžia na monitorovanie štruktúry finančných zdrojov – vlastných a cudzích; merajú rozsah, v akom je Spoločnosť financovaná cudzími zdrojmi a ako je schopná pokryť dlžnicke záväzky.

Vývoj pridanej hodnoty v roku 2014 v porovnaní s rokom 2013 má klesajúcu tendenciu. V nasledujúcej tabuľke je zrejмый vývoj pridanej hodnoty.



3) Udalosti osobitného významu, ktoré nastali po skončení účtovného obdobia, za ktoré sa vyhotovuje výročná správa

Spoločnosť podala žiadosť o nenávratný finančný príspevok na zateplenie budovy USM v roku 2013. V marci 2014 bolo Spoločnosti doručené schválenie žiadosti. Zahájenie realizácie projektu rekonštrukcie budovy USM sa uskutočnilo v marci 2015. Rekonštrukcia - zateplenie budovy USM má byť dokončené do decembra 2015.

4) Predpoklad budúceho vývoja činnosti účtovnej jednotky

Spoločnosť aj v budúcnosti plánuje pokračovať vo svojej činnosti. Avšak je činnosť v súvislosti s dodávkou lodných interiérov je závislá od ekonomických možností a ďalšej existencie spoločnosti Slovenské lodnice Komárno, a.s., ktorá ku dňu vyhotovenia výročnej správy zanikla a právnym nástupcom spoločnosti je spoločnosť STROJE A MECHANIZMY, a.s. Bratislava. Spoločnosť rozvíja svoje aktivity aj smerom k predaju tovaru - palety pre odberateľa Slovnaft, a.s. Bratislava. Spoločnosť plánuje vyvíjať svoje aktivity v súvislosti s prenájmom hnutelného a nehnuteľného majetku.

5) Výdavky na činnosť v oblasti výskumu a vývoja

V priebehu účtovného obdobia roka 2014 spoločnosť nevykazuje výdavky na činnosť v oblasti výskumu a vývoja.

6) Obstarávanie vlastných akcií, dočasných listov, obchodných podielov a akcií, dočasných listov a obchodných podielov ovládajúcej osoby

Spoločnosť v priebehu účtovného obdobia roka 2014 neobstarávala vlastné akcie, dočasné listy, obchodné podiely a akcie a to vrátane ovládajúcej osoby.

7) Návrh na rozdelenie zisku alebo vyrovnanie straty

Hospodársky výsledok za rok 2013 – strata bol na základe rozhodnutia valného zhromaždenia zúčtovaný na účet nerozdeleného zisku minulých rokov. O zúčtovaní hospodárskeho výsledku straty vo výške - 143 354 EUR rozhodne Valné zhromaždenie. Návrh na rokovanie valného zhromaždenia je zúčtovanie vykázananej straty s nerozdelenými ziskami minulých rokov.


8) Údaje požadované podľa osobitných predpisov

Spoločnosť nevykazuje údaje požadované podľa osobitných predpisov.

9) Organizačná zložka v zahraničí

Spoločnosť nevykazuje organizačnú zložku v zahraničí.

v Dunajskej Strede, 07.04.2015



Ing. Anton Truska
konateľ spoločnosti