



**KYSUCKÉ PEKÁRNE, a.s.**  
*A. HLINKU 2541, 022 01 ČADCA*

**Výročná správa akciovej spoločnosti**  
**za rok 2014**

# OBSAH

<b>1. PRÍHOVOR K AKCIONÁROM</b>	<b>3</b>
<b>2. PROFIL SPOLOČNOSTI</b>	<b>4</b>
2.1. ZÁKLADNÉ ÚDAJE O SPOLOČNOSTI	4
2.2. PREDSTAVENSTVO	4
2.3. DOZORNÁ RADA	4
2.4. ŠTRUKTÚRA VLASTNÍKOV AKCIÍ	4
<b>3. ZHODNOTENIE ROKA 2014</b>	<b>5</b>
3.1. VÝROBA	5
3.2. PREDAJ	6
3.3. INOVÁCIA	7
3.4. INVESTÍCIE	7
3.5. ZAMESTNANCI	7
<b>4. STRATEGICKÉ ZÁMERY SPOLOČNOSTI</b>	<b>8</b>
<b>5. NÁVRH NA ROZDELENIE HOSPODÁRSKEHO VÝSLEDKU ZA ROK 2014</b>	<b>9</b>
<b>6. FINANČNÁ SPRÁVA</b>	<b>10</b>
6.1. FINANČNÁ SPRÁVA ZA ROK 2014	10
6.2. VÝKAZ ZISKOV A STRÁT ZA ROKY 2013 A 2014	11
6.3. SÚVAHA ZA ROKY 2013 A 2014	12
<b>7. VÝROK AUDÍTORA</b>	<b>13</b>

## 1. Príhovor k akcionárom

Vážení akcionári,

rok 2014 môžem hodnotiť ako náročný, ale súčasne i úspešný.

Kysucké pekárne, a.s. Čadca svojimi pekárskymi a cukrárskymi výrobkami zásobujú veľké domáce a zahraničné obchodné reťazce, ale i nezávislých obchodníkov, školské, zdravotnícke a sociálne organizácie. Považuje sa za lídra v svojom odbore v regióne Kysúc a dôležitý je i podiel na trhu Horného Považia a zásobujeme i niektoré prevádzky Billa na Orave.

Veľkú pozornosť sme venovali plneniu požiadaviek súčasných i nových zákazníkov. Od začiatku roka sme začali zásobovať nového odberateľa, a to 10 prevádzok reťazca Billa. Zaujímavosťou je, že 2 prevádzky sú na Orave a 2 v Martine. Tento odberateľ, ale i priaznivý odbyt u ostatných odberateľov, sa pričínil o nárast výroby v tonách o 11 % a vo finančnom vyjadrení o 8 %. Je potešujúce, že tieto priaznivé výsledky v odbyte sa prejavili i na výsledku hospodárenia. Zisk po zdanení vo výške 126 tisíc EUR mierne prekročil zisk za rok 2013.

Investície smerovali do reprodukcie technologických zariadení a na obnovu vozového parku. Najvýznamnejšou investíciou bola kúpa Diosny so spodným vyprázdňovaním a vytvorenie samostatného dávkovacieho miesta. Nemalá časť finančných prostriedkov bola použitá aj na obnovu vozového parku, kde boli zakúpené 2 nákladné vozidlá.

V mesiaci august prebehol v našej spoločnosti udržiavací audit podľa normy FSSC 22 000, ktorej požiadavky sme s malými nedostatkami obhájili.

Vysoko si cením ľudský potenciál zamestnancov. Zamestnanci sú kľúčovým zdrojom pre dosiahnutie cieľov a úspechov. Kysucké pekárne, a.s. Čadca sú už dlhšiu dobu jedným z hlavných zamestnávateľov v Čadci. Rok 2014 bol pre väčšinu zamestnancov rokom zmeny. Na odporúčanie štátnych orgánov od júna zamestnanci pekárne prešli z 12 hodinových zmien na 8 hodinové zmeny. Na zamestnancov i na firmu to má negatívny vplyv. Stav zamestnancov sa vplyvom vyššej výroby, ale najmä vplyvom dĺžky pracovnej zmeny, zvýšil. Túto zmenu ťažko prijímajú i samotní zamestnanci. Zvýšila sa fluktuácia i práceneschopnosť zamestnancov.

Na záver by som chcel vyjadriť poďakovanie všetkým svojim kolegom za vykonanú prácu, trpezlivosť a nasadenie pri plnení úloh a každodennom riešení konkrétnych situácií. Poďakovanie smerujem aj obchodným partnerom za korektné vzťahy, ktoré tiež prispeli k pozitívnym výsledkom za rok 2014. Ubezpečujem ich, že Kysucké pekárne, a.s. sú finančne stabilnou firmou a vzájomnú spoluprácu chceme i naďalej rozvíjať.



Mgr. Jozef Klieštik  
predseda predstavenstva a riaditeľ a.s.

## **2. Profil spoločnosti**

Na Kysuciach sú Kysucké pekárne, a.s. najväčšou pekárskou spoločnosťou a patria k moderným spoločnostiam v pekárskom odvetví na Slovensku. Radia sa k silným potravinárskym spoločnostiam s tradíciou, ktorú naši predchodcovia začali budovať už pred niekoľkými desaťročiami.

### **2.1. Základné údaje o spoločnosti**

Obchodné meno : Kysucké pekárne, a.s.

Sídlo : A. Hlinku 2541, 022 01 Čadca

IČO : 31 640 265

Deň vzniku : 24.11.1995

Právna forma : Akciová spoločnosť

Obchodný register : Okresného súdu v Žiline, Oddiel : Sa, Vložka číslo : 317/L

Hlavnou činnosťou je výroba pekárenských a cukrárenských výrobkov.

### **2.2. Predstavenstvo**

Členovia predstavenstva:

- Mgr. Jozef Klieštik – predseda a generálny riaditeľ
- Ing. Jozef Neština – podpredseda
- Ing. Marian Ligočský – člen a ekonomický riaditeľ
- Ing. Tatiana Lopúchová – člen
- Mgr. Milan Majchrák – člen a obchodný riaditeľ

Konať v mene spoločnosti môžu vždy dvaja členovia predstavenstva, pričom vždy je jedným z konajúcich predseda alebo podpredseda predstavenstva.

### **2.3. Dozorná rada**

Členovia dozornej rady:

- Prof. MUDr. Ján Štencl CSc. – predseda
- Ing. Milan Čerňan – podpredseda
- Ing. Ján Málek – člen
- PhDr. Danica Slosáriková – člen
- JUDr. Mária Štenclová – člen
- Ing. Veronika Tkáčová – člen a výrobný-obchodný riaditeľ.

### **2.4. Štruktúra vlastníkov akcií**

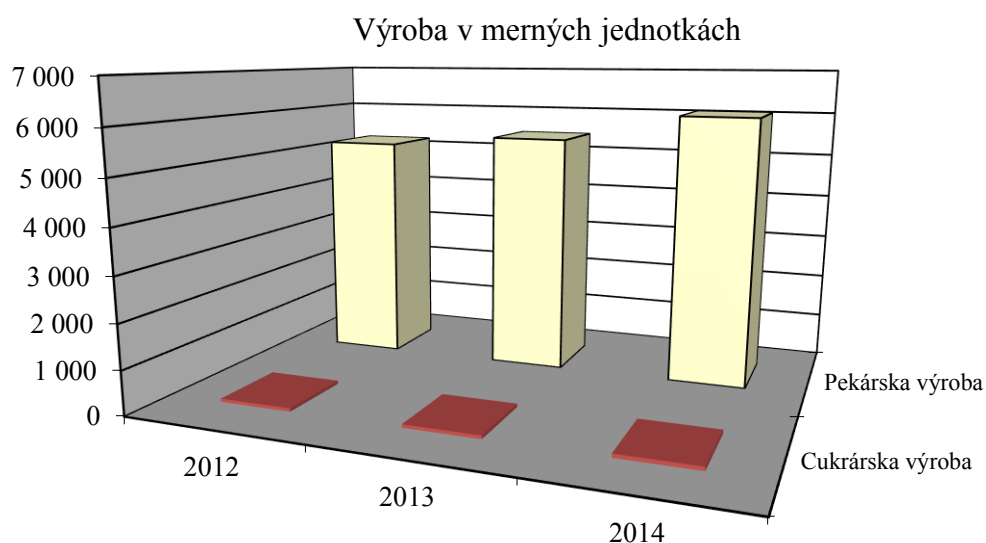
Na základnom imaní akciovej spoločnosti sa podieľa D.W.N. holding a.s. Bratislava 100 %.

### 3. Zhodnotenie roka 2014

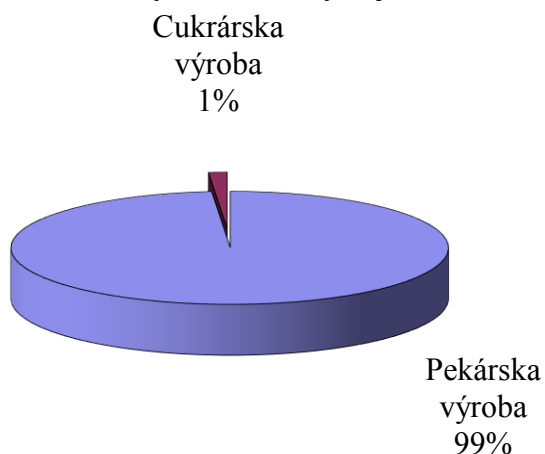
#### 3.1. Výroba

Kysucké pekárne vyrábajú široký sortiment pekárskych a cukrárskych výrobkov. Pekárska výroba zahŕňa výrobu chleba, pečiva, parených výrobkov, smažených výrobkov a výrobu strúhanky. Cukrárska výroba predstavuje výrobu rôznych druhov zákuskov, toriet, trvanlivých výrobkov a špeciálnych výrobkov z plundrového cesta a smažených výrobkov.

V roku 2014 sa vyrobilo celkom 6 148 t. výrobkov.



Podiel stredísk na výrobe v merných jednotkách



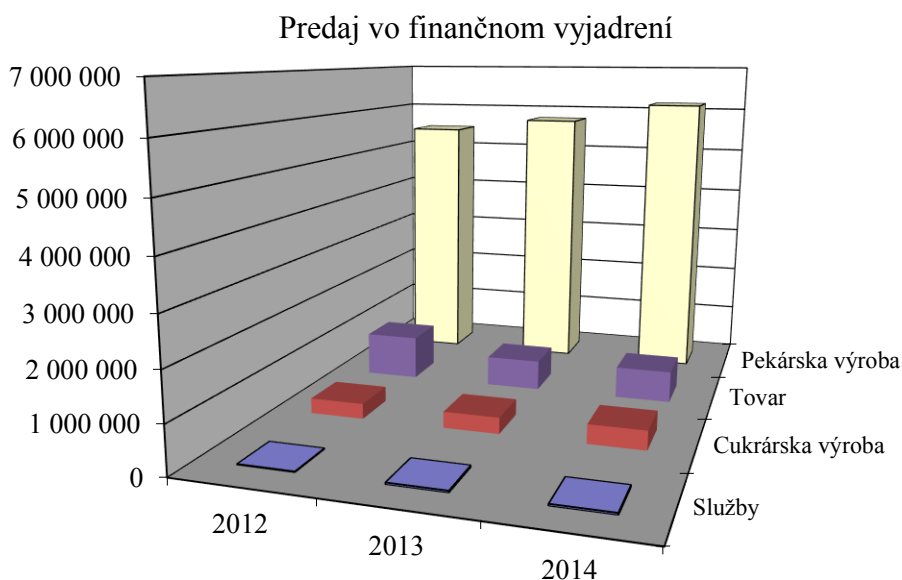
Podiel jednotlivých stredísk na celkovej výrobe akciovej spoločnosti sa nezmenil. Pekárska výroba predstavuje 99 % podiel na celkovej výrobe v tonách a podiel cukrárskej výroby je 1 %.

Základnú sortimentnú skladbu pekárskej výroby tvorí chlieb, bežné pečivo a strúhanka. Výroba pečiva predstavuje 50 %, chleba 48 %, strúhanky 2 % na celkovej výrobe v hmotnostných jednotkách. Oproti roku 2012 sa o 4 percentuálne body zvýšil podiel chleba a o 4 percentuálne body klesol podiel pečiva. Podiel krájaného a baleného sortimentu sa zvýšil o 4 percentuálne body.

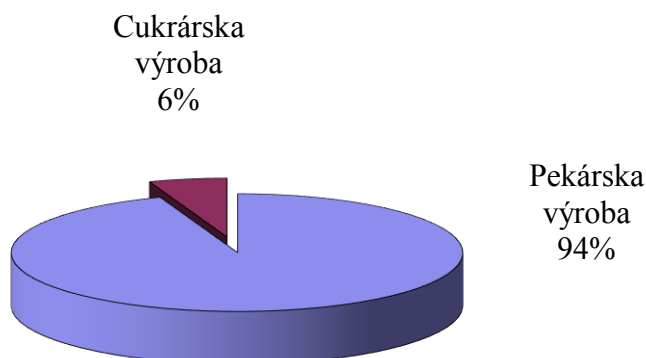
Sortimentnú skladbu cukrárskej výroby v hmotnostných jednotkách tvorí : 59 % výroba zákuskov a toriet, 13 % výroba trvanlivej cukrárskej výroby a 28 % výroba plundrových, smažených a šľahaných piškótových výrobkov. Mierne sa zvýšil podiel trvanlivej cukrárskej výroby a klesol podiel zákuskov a toriet.

### 3.2. Predaj

Kysucké pekárne, a.s. dosiahli v roku 2014 výrobu 6 605 tisíc EUR a predaj tovaru 666 tisíc EUR.



Podiel stredísk na predaji vo finančnom vyjadrení



Na celkovom predaji našich výrobkov má cukrárska výroba 6 % podiel a pekárska výroba 94 % podiel. Oproti minulému roku sa podiely cukrárskej výroby a pekárskej výroby nezmenili.

### ***3.3. Inovácia***

V roku 2014 sme začali vyrábať 39 nových výrobkov, z toho 33 pekárskych výrobkov a 6 cukrárskych výrobkov. Z pekárskych výrobkov sa najviac nových výrobkov vyrobilo pre obchodného partnera Billa., z cukrárskych výrobkov sa na trhu najviac osvedčil Rez Snickers.

### ***3.4. Investície***

Investície boli zamerané na nutnú reprodukciu technológie a obnovu vozového parku. Zakúpila sa tiež Diosna so spodným vyprázdňovaním, ktorá zjednodušila výrobu rožkov. V rámci opráv bola vykonaná obnova fasády budovy kotolne a regulačnej stanice plynu, vrátane náterov komína, dverí a parapet.

### ***3.5. Zamestnanci***

Vývoj zamestnanosti sa prispôsobuje potrebám výroby. V roku 2014 pracovalo v spoločnosti priemerne 245 pracovníkov, v roku 2013 to bolo 221 pracovníkov.

V roku 2013 sa vykonalo meranie pracovných podmienok, a to teplo-vlhkostnej klímy a fyzickej záťaže. Na základe týchto meraní došlo v roku 2014 k zmenám v organizácii pracovného času. Dĺžka pracovnej zmeny pracovníkov pekárne sa znížila z 12 na 8 hodín pri zachovaní týždenného fondu pracovnej doby. Personálne a organizačné zabezpečenie tejto zmeny bolo náročné.

#### **4. Strategické zámery spoločnosti**

Naša spoločnosť sa v roku 2015 naďalej sústreďí na zvýšenie súčasnej pozície na trhu. Očakávame, že ceny surovín a to najmä múky budú na úrovni cien, aké boli v roku 2014.

Už v novembri 2014 sme prestali zásobovať 3 prevádzky LIDL, ktoré sme dovtedy zásobovali. V roku 2015 neočakávame zmenu tohto stavu. Zásobovanie ostatných odberateľov očakávame na úrovni roku 2014. Vzhľadom na tieto skutočnosti plánujeme výrobu v merných jednotkách nižšiu o 7 % ako bola výroba v roku 2014. Tržby za vlastné výrobky by mali byť 6 287 tisíc EUR, celkové výnosy 7 013 tisíc EUR, celkové náklady 6 881 tisíc EUR a zisk po zdanení 132 tisíc EUR.

Investície chceme zamerať najmä na modernizáciu a reprodukciu pekárskej technológie, na zníženie fyzickej záťaže pracovníkov a zlepšenie pracovného prostredia a tiež na obnovu vozového parku.

## 5. Návrh na rozdelenie hospodárskeho výsledku za rok 2014

Výsledok hospodárenia za účtovné obdobie ( zisk ) + 126 152,57 EUR

Predstavenstvo navrhuje vytvorený zisk rozdeliť nasledovne :

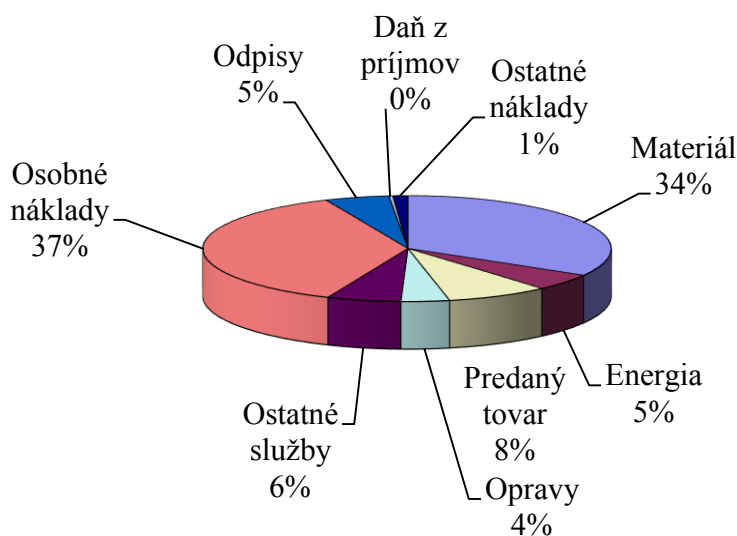
Zaúčtovať na nerozdelený zisk minulých rokov 126 152,57 EUR

## 6. Finančná správa

### 6.1. Finančná správa za rok 2014

Kysucké pekárne uzatvorili rok 2014 s hospodárskym výsledkom po zdanení 126 tisíc EUR pri celkových výnosoch 7 368 tisíc EUR a celkových nákladoch 7 242 tisíc EUR. Z celkových výnosov sú tržby z predaja vlastných výrobkov 6 300 tisíc EUR, tržby za predaj tovaru 666 tisíc EUR, aktivácia 256 tisíc EUR a ostatné výnosy 146 tisíc EUR.

Štruktúra nákladov za rok 2014 je nasledovná :



Majetok spolu dosiahol hodnotu 2 469 tisíc EUR, z toho neobežný majetok je 1 306 tisíc EUR, obežný majetok 1 144 tisíc EUR a časové rozlíšenie 19 tisíc EUR.

Vlastné imanie dosiahlo hodnotu 928 tisíc EUR, záväzky 1 516 tisíc EUR a časové rozlíšenie je 25 tisíc EUR.

## 6.2. Výkaz ziskov a strát za roky 2013 a 2014

<b>VÝKAZ ZISKOV A STRÁT</b>	<b>ROK 2013</b>	<b>ROK 2014</b>
<b>Čistý obrat</b>		7 004 345
<b>Výnosy z hospodárskej činnosti spolu</b>	6 883 296	7 367 717
Tržby z predaja tovaru	639 308	665 831
Tržby z predaja vlastných výrobkov	5 831 096	6 299 857
Tržby z predaja služieb	38 329	38 657
Zmena stavu vnútropodnikových zásob	5 085	10 081
Aktivácia	261 934	256 221
Tržby z predaja dlhodobého majetku a materiálu	7 585	2 223
Ostatné výnosy z hospodárskej činnosti	99 959	94 847
<b>Náklady na hospodársku činnosť spolu</b>	6 705 600	7 203 015
Náklady vynaložené na obstaranie predaného tovaru	572 906	587 789
Spotreba materiálu, energie a ostatných neskladovateľných dodávok	2 843 070	2 797 586
Opravné položky k zásobám		
Služby	456 437	695 839
Osobné náklady	2 362 511	2 686 399
Dane a poplatky	32 507	32 701
Odpisy a opravné položky k dlhodob. nehmot. a dlhodob. hmot. majetku	395 896	366 248
Zostatková cena predaného dlhodobého majetku a predaného materiálu	7 777	1 610
Opravné položky k pohľadávkam	39	755
Ostatné náklady na hospodársku činnosť	34 457	34 088
<b>Výsledok hospodárenia z hospodárskej činnosti</b>	<b>177 696</b>	<b>164 702</b>
<b>Pridaná hodnota</b>	<b>2 903 339</b>	<b>3 189 433</b>
<b>Výnosy z finančnej činnosti spolu</b>	<b>267</b>	<b>179</b>
Výnosové úroky	250	178
Kurzové zisky	17	1
Ostatné výnosy z finančnej činnosti		
<b>Náklady na finančnú činnosť spolu</b>	20 707	16 005
Nákladové úroky	15 328	10 785
Kurzové straty	120	83
Ostatné náklady na finančnú činnosť	5 259	5 137
<b>Výsledok hospodárenia z finančnej činnosti</b>	<b>-20 440</b>	<b>-15 826</b>
<b>Výsledok hospodárenia za účtovné obdobie pred zdanením</b>	<b>157 256</b>	<b>148 876</b>
Daň z príjmov	32 106	22 723
Daň z príjmov splatná	62 783	49 048
Daň z príjmov odložená	-30 677	-26 325
<b>Výsledok hospodárenia za účtovné obdobie po zdanení</b>	<b>125 150</b>	<b>126 153</b>

### 6.3. Súvaha za roky 2013 a 2014

<b>SÚVAHA</b>	<b>ROK 2013</b>	<b>ROK 2014</b>
<b>Spolu majetok</b>	<b>2 457 928</b>	<b>2 468 938</b>
Neobežný majetok	1 452 860	1 305 848
Dlhodobý nehmotný majetok	1 744	1 144
Dlhodobý hmotný majetok	1 451 116	1 304 704
Dlhodobý finančný majetok		
Obežný majetok	986 484	1 144 222
Zásoby	259 894	228 769
Dlhodobé pohľadávky		
Krátkodobé pohľadávky	704 520	880 965
Krátkodobý finančný majetok		
Finančné účty	22 070	34 488
Časové rozlíšenie	18 584	18 868
<b>Spolu vlastné imanie a záväzky</b>	<b>2 457 928</b>	<b>2 468 938</b>
Vlastné imanie	802 082	928 234
Základné imanie	331 946	331 946
Emisné ážio		
Ostatné kapitálové fondy	53 110	53 110
Zákonné rezervné fondy	66 390	66 390
Ostatné fondy zo zisku	92 943	92 943
Oceňovacie rozdiely z precenenia	24	24
Výsledok hospodárenia minulých rokov	132 519	257 668
Výsledok hospodárenia za účtovné obdobie po zdanení	125 150	126 153
Záväzky	1 557 371	1 515 818
Dlhodobé záväzky	136 310	98 780
Dlhodobé rezervy		
Dlhodobé bankové úvery		
Krátkodobé záväzky	909 570	1 000 307
Krátkodobé rezervy	101 776	135 927
Bežné bankové úvery	409 715	280 804
Krátkodobé finančné výpomoci		
Časové rozlíšenie	98 475	24 886

## 7. Výrok audítora

**INTEGRIA s.r.o., Mliekárenska 10, 821 09 Bratislava**

**Dodatok správy audítora  
o overení súladu výročnej správy s údajmi účtovnej závierky  
za rok 2014 v zmysle zákona 540/2007 Z.z. § 23 odsek 5**

**Akcionárovi spoločnosti:**

**Kysucké pekáre, a.s., A. Hlinku 2541, 022 01 Čadca**

- I. Overili sme účtovnú závierku účtovnej jednotky Kysucké pekáre, a.s., A. Hlinku 2541, 022 01 Čadca (ďalej len účtovná jednotka) k 31.12.2014, uvedenú v prílohe výročnej správy, ku ktorej sme dňa 25. marca 2015 vydali správu audítora, v ktorej sme vyjadrili svoje audítorské stanovisko v nasledujúcom znení:

*„Stanovisko*

*Podľa nášho stanoviska účtovná závierka poskytuje pravdivý a objektívny pohľad na finančnú situáciu účtovnej jednotky Kysucké pekáre, a.s., A. Hlinku 2541, 022 01 Čadca k 31.12.2014, výsledky jej hospodárenia a peňažné toky za rok končiaci k danému dátumu v súlade so Zákomom o účtovníctve.“*

- II. Overili sme taktiež súlad výročnej správy s vyššie uvedenou účtovnou závierkou. Za správnosť zostavenia výročnej správy je zodpovedný štatutárny orgán spoločnosti. Našou úlohou je vydať na základe overenia stanovisko o súlade výročnej správy s účtovnou závierkou.

Overenie sme vykonali v súlade s Medzinárodnými audítorskými štandardami. Tieto štandardy požadujú, aby audítor naplánoval a vykonal overenie tak, aby získal primerané uistenie, že informácie uvedené vo výročnej správe, ktoré sú predmetom zobrazenia v účtovnej závierke, sú vo všetkých významných súvislostiach v súlade s príslušnou účtovnou závierkou.

Účtovné informácie uvedené v prílohe výročnej správy sme posúdili s informáciami uvedenými v účtovnej závierke k 31.12.2014. Iné údaje a informácie, ako účtovné informácie získané z účtovnej závierky a účtovných kníh sme neoverovali. Sme presvedčení, že vykonané overovanie poskytuje primeraný podklad pre vyjadrenie stanoviska audítora.

Podľa nášho stanoviska uvedené účtovné informácie vo výročnej správe poskytujú verný a pravdivý pohľad na účtovnú závierku k 31.12.2014 a sú v súlade so zákonom o účtovníctve č. 431/2002 Z.z. v znení neskorších predpisov.

Bratislava, 21. apríla 2015

INTEGRIA s.r.o., Krajinská cesta 24/A  
821 07 Bratislava

Obchodný register Okresného súdu  
Bratislava I., vložka č. 17985/B

Licencia SKAU č.185

Ing. Rompfová Slávka  
Zodpovedný audítor

Licencia SKAU č. 589



*Rompfová*