


# Agro-coop Klátova Nová Ves, a. s.

## Výročná správa

rok 2014



  
Ing. Anton Pecár  
predseda predstavenstva a. s.

  
Ing. Marta Csóková  
člen predstavenstva a.s.

# O B S A H

Štruktúra akcionárov – orgány

Správa o činnosti a. s. za rok 2014

Ročná správa o hospodárení za rok 2014

Návrh na rozdelenie zisku za rok 2014

Správa o činnosti dozornej rady za rok 2014

Správa nezávislého audítora a dodatok správy audítora

Podnikateľský zámer na rok 2015

## **Orgány Agro-coop Klátova Nová Ves, a. s.**

### **Predstavenstvo :**

Ing. Anton Pecár – predseda  
Jozef Bakyta  
Anton Vaňo  
Ing. Marta Csóková  
Ing. Pavol Valúch  
Vladimír Hlaváč  
Ing. Peter Belica  
Ing. Pavol Kišac  
Peter Závodský

### **Dozorná rada :**

Ing. Miroslav Peškovič – predseda  
Peter Korec  
Milan Benko  
Ing. Jozef Čakan  
Ivan Paško

### **Štruktúra akcionárov :**

Akcionári spoločnosti sú výhradne fyzické osoby, pričom vlastníctvo akcií žiadnej z nich nepresahuje 7,5 % základného imania spoločnosti.

## Správa o činnosti akciovej spoločnosti za rok 2014.

Agro-coop Klátova Nová Ves, a. s. vykonávala svoju činnosť prostredníctvom vrcholového manažmentu a kooperácie úsekov, stredísk a fariem. Prácu v rastlinnej výrobe zabezpečovali vzájomnou spoluprácou 2. strediska RV, a to : v Klátovej Novej Vsi a v Nedanovciach. Prvovýroba v živočíšnej výrobe bola sústredená do 2 fariem: farma hovädzieho dobytku Bošany, farma HD Janova Ves. Oba výrobné úseky zabezpečoval službami úsek mechanizácie s jednotlivými prevádzkami na strediskách, ale hlavne prostredníctvom ústredných dielni. Pre potreby živočíšnej výroby slúžil aj mechanizovaný senník v Nedanovciach a výrobňa kŕmnych zmesí v Klátovej Novej Vsi. Všetky úseky, strediská a farmy boli zastrešené príslušnou zodpovednosťou vedúcich pracovníkov za určené pracoviská až na koncovku výroby.

Výrobná činnosť bola zameraná na výrobu rastlinných a živočíšnych produktov. V rastlinnej výrobe z tržných produktov to boli: potravinárska pšenica, osivová pšenica a kŕmna pšenica, sladovnícky jačmeň a kŕmny jačmeň, repka a kukurica. Z netržných produktov to bola výroba objemových krmív, ako sú lucernová senáž, kukuričná siláž, DZK /drvené vlhké kukuričné zrno/ , seno lucernové a lúčne, slama – kŕmna a podstielková. V živočíšnej výrobe je to mlieko a hovädzie mäso.

### ***Rastlinná výroba:***

V roku 2014 naša a. s. mala prenajatú poľnohospodársku pôdu vo výmere 3 446,25 ha pozostávajúcu z 15 katastrov. Z toho orná pôda bola 3 167,66 ha, trvalé trávne porasty 278,59 ha.

Osev na ornej pôde bol v nasledovnej štruktúre:

repka ozimná 519,33 ha, pšenica ozimná 1 556,42 ha, jačmeň jarný 399,22 ha, kukurica 483,75 ha, viacročné krmoviny /lucerna a d'atelinotrávy na ornej pôde/ 198,59 ha.

V roku 2014 dosiahli sa nasledovné výnosy:

| <b>Plodina</b>                         | <b>Výmera v ha</b> | <b>Úroda v t/ha</b> | <b>Produkcia v t</b> |
|--|--------------------|---------------------|----------------------|
| Repka                                  | 519,33             | 3,93                | 2 040                |
| Pšenica                                | 1 556,42           | 6,28                | 9 780                |
| Jačmeň                                 | 399,22             | 5,53                | 2 206                |
| Kukurica – zrno                        | 71,50              | 10,70               | 765                  |
| Kukurica – siláž                       | 412,25             | 44,54               | 18 363               |
| VRK – lucerna                          | 198,59             | 51,10               | 10 148               |
| Trvalé trávne porasty a d'atelinotrávy | 278,59             | 12,57               | 3 502                |

Vyrobilo sa 5 337,60 ton senáže, 307,715 ton sena, 823,980 t DZK, 15 456,120 ton kukuričnej siláže, 4 370 ton pšeničnej a 234 ton jačmennej slamy.

**Vyhodnotenie rastlinnej výroby** z pohľadu produkcie resp. úrod je uspokojivé. Vzhľadom na priaznivé poveternostné podmienky v minulom roku pre pestovanie plodín, môžeme vysloviť spokojnosť s dosiahnutou úrodou u všetkých plodín. Čiastočná spokojnosť bola s pestovaním jačmeňa, úroda bola dobrá, ale krátka vegetačná doba spôsobila zvýšený obsah NL v zrne a tým aj zníženú sladovnícku kvalitu.

**Vyhodnotenie rastlinnej výroby z pohľadu ekonomiky je ziskové.** Môžeme konštatovať, že to bol úspešný pestovateľský rok. Spotreba nákladov v rastlinnej výrobe bola vo výške 3 409 086 €. Tržby boli vo výške 2 865 877 €. Výnosy sa dosiahli vo výške 4 065 858 €. Teda na úseku rastlinnej výroby sme dosiahli k 31. 12. 2014 zisk 656 774 €.

Podrobnejšie zhodnotenie činnosti rastlinnej výroby je v rozbere hospodárenia, ktorý je prílohou správy a obsahuje aj tabuľkové porovnanie s minulými rokmi.

### ***Živočíšna výroba:***

V živočíšnej výrobe v roku 2014 sme chovali len hovädzí dobytok s nasledovnými kategóriami a priemernými stavmi zvierat:

Dojnice – 441 ks, teľatá do 3 mesiacov 123 ks, teľatá od 3 do 6 mesiacov 129 ks, mladý chovný dobytok 311 ks, vysokoteľné jalovice 58 ks, výkrm býkov 113 ks a plemenné býky 4 ks, jalovice do 2 rokov – mäsový typ 41 ks.

**Chov HD** – tu je rozhodujúci chov dojníc a produkcia mlieka. Dojnice boli na 2 farmách a to farme v Bošanoch a na farme v Janovej Vsi. Priemerný stav dojníc v rámci podniku sa pohyboval v priebehu roka na úrovni 441 ks. Celková produkcia mlieka sa dosiahla 3 033 385 litrov mlieka, čo je 18,85 litra na kus a deň. Z toho sa dodalo spracovateľovi do RAJA Bratislava 2 885 832 litrov mlieka o priemernom obsahu tuku 3,84 % a bielkovín 3,26 g. V kvalite triedy Q bolo zatriedené 44,39 % mlieka, v triede I. 55,10 %, v neštandarde 0,51 %. Narodilo sa 437 teliat, z toho uhynulo 42 ks t. j. 9,61 %. Narodenie teliat na 100 kráv bolo 99 kusov, avšak odstav bol len 90 ks teliat. Na poli genetiky pokračovalo zušľacht'ovanie stáda na mliečny typ so zameraním na zlepšenie kvalitatívnych zložiek mlieka, hlavne obsahu tuku a bielkovín. Čo sa týka úžitkovosti, stanovený cieľ vyrobiť 7 200 litrov mlieka od 1 dojnice za rok a za podnik sa nespĺnil. Na farme v Bošanoch sa dosiahla produkcia mlieka 1 644 189 litrov, čo na priemerný stav 233 ks dojníc bola úžitkovosť 7 044,5 litrov. Na farme v Janovej Vsi sa dosiahla produkcia mlieka 1 389 196 litrov, čo na priemerný stav 207 ks dojníc bola úžitkovosť 6 698,1 litrov na 1 dojnicu za rok. Za minulý rok nemôžeme byť spokojní s kvalitou mlieka, čo sa týka priemerného obsahu tuku 3,84 % a bielkovín 3,26 g, pretože to sú hraničné hodnoty STN pre surové kravské mlieko. Dosiahla sa priemerná realizačná cena za 1 liter mlieka 0,3369 € a tržby za mlieko predstavovali 972 191 €. Náklad na jeden liter mlieka bol 0,42 €.

Výroba hovädzieho mäsa sa uskutočňovala prostredníctvom výkrmu býkov v Bošanoch a dodávkou vyradených kráv a jalovíc. U býkov v roku 2014 sa dosiahol

priemerný prírastok 0,7782 kg na kus a deň. Odovzdalo sa na dodávku 144 ks býkov o hmotnosti spolu 80,753 ton v živej váhe, čo v tržbách predstavovalo 120 454 eur. Priemerná hmotnosť býka bola 561 kg a priemerná realizačná cena za 1 kg v živej váhe sa dosiahla 1,473 eur.

Spolu s vyradenými kravami v počte 129 ks a jalovicami v množstve 10 ks sa dodalo do mäso priemyslu 152,229 ton hovädzieho mäsa v živej váhe. Tržby za hovädzí dobytok sa dosiahli vo výške 174 883 €.

Z ekonomických ukazovateľov živočíšna výroba dosiahla tržby spolu 1 147 074 €. Výnosy sa dosiahli vo výške 1 084 707 € a náklady boli čerpané na úrovni 1 602 788 €. Na úseku živočíšnej výroby za rok 2014 sa dosiahla strata – 518 081 €.

Podrobnejšie zhodnotenie činnosti ŽV je v rozbere hospodárenia, ktorý je prílohou správy a v tabuľkovom vyhodnotení výsledkov živočíšnej výroby k 31. 12. 2014 podľa jednotlivých kategórií zvierat ako aj fariem.

### ***Mechanizácia a služby:***

Úsek mechanizácie a služieb je potrebné hodnotiť z pohľadu zabezpečenia prevádzkovej schopnosti poľnohospodárskej techniky a technológie v rastlinnej a živočíšnej výrobe. Práce prebiehali načas, podľa požiadaviek jednotlivých úsekov a bez podstatných nedostatkov a výkyvov. Pozberová úprava obilia, výroba krmných zmesí, zabezpečovanie náhradných dielov, olejov a pohonných hmôt, opravy, údržby, rekonštrukcie a ostatné služby boli uskutočnené tak, aby plynulosť prác a prevádzok nebola narušená. Tiež možno vysloviť spokojnosť so zabezpečením protipožiarnej ochrany, bezpečnosti pri práci a úrovňou stravovania. Do náplne tohto úseku patrila aj realizácia, resp. výber, nákup a dodávka strojov a zariadení zo schváleného projektu programu rozvoja vidieka na r.2007 -14 v celkovej výške 1 518 563 €, ktorý v súčasnosti je už zrealizovaný.

### ***Ekonomické zhodnotenie:***

V rámci podniku celkový objem výnosov spolu za sledované obdobie r.2014 bol vo výške 7 861 630 €. Tržby sa dosiahli v hodnote 4 097 502 €. Dotácie činili 970 348 €. Spotreba nákladov bola vo výške 7 732 087 €.

Podrobnejšie zhodnotenie ekonomických výsledkov ako aj vyhodnotenie jednotlivých položiek je v rozbere hospodárenia k 31. 12. 2014, ktorého súčasťou je aj tabuľková časť. Priemerný stav pracovníkov ku koncu roka bol 90 a priemerná mesačná hrubá mzda bola vo výške 925,11 €. Dosiahla sa produktivita práce prepočítaná na 1pracovníka 16 000 €.

Agro-coop Klátova Nová Ves, a. s. za dvanásť mesiacov hospodárenia v roku 2014 dosiahla hospodársky výsledok zisk 129 543 €.

## Ročná správa o hospodárení v roku 2014

Agro-coop Klátova Nová Ves, a. s. za 12 mesiacov roku 2014 dosiahla hospodársky výsledok zisk vo výške 129 543 €. V porovnaní s minulým rokom, kedy bol hospodársky výsledok zisk vo výške 144 681 €, je to výsledok horší o 15 138 €.

Spotreba nákladov dosiahla hodnotu 7 732 087 €, oproti minulému roku je to viac o 34 773 €. Jednotlivé nákladové položky sú k 31. 12. 2014 čerpané nasledovne: spotreba materiálu je vo výške 2 209 823 €, čo je viac o 84 113 € ako v minulom roku, u jednotlivých položiek je to nasledovne: spotreba osív je vo výške 291 229 € a je to menej o 80 643 € ako v minulom roku, spotreba nakúpených hnojív je vo výške 396 327 €, čo je menej o 42 810 € ako v minulom roku, spotreba PHM je vo výške 470 345 €, čo je viac o 35 527 € ako v minulom roku, v tomto roku k danému obdobiu sa spotrebovalo 430 214 litrov nafty, v minulom roku to bolo 383 045 litrov. Priemerná cena nafty v tomto roku dosiahla hodnotu 1,06 €/l, čo je menej o 0,04 €/l ako v minulom roku. Spotreba chemikálií bola vo výške 467 733 € a to je spotreba vyššia o 43 167 € oproti minulému roku. Spotreba nakúpených krmív je vo výške 96 597 € a je to o 9 219 € viac ako v minulom roku. Náhradné diely boli spotrebované vo výške 123 832 € a to je o 17 102 € viac ako v minulom roku. Spotreba inseminačných dávok a dezinfekčných prostriedkov je vo výške 25 442 €, čo je viac o 4 559 € ako v minulom roku. Spotreba komponentov do KZ je vo výške 210 443 €, je to viac o 63844 € ako v minulom roku, nárast bol spôsobený hlavne tým, že v tomto roku sme nakupovali sóju a v minulom roku sa skrmovali nami vyrobené sójové bôby. V tomto roku sme nakúpili mladý hovädzí dobytok v hodnote 24 530 € a v minulom roku sa nenakupovalo. Spotreba ostatného materiálu je vo výške 61 247 €, čo je viac o 12 402 € ako v minulom roku. U ostatných položiek spotreby materiálu sme zaznamenali miernu úsporu alebo mierny nárast. Spotreba energií je vo výške 104 966 €, čo je menej o 7 463 € v porovnaní s minulým rokom, úspora je vo všetkých položkách energií. Náklady na opravy sú vo výške 87 111 €, je to viac o 12 372 € ako v minulom roku. Služby k 31. 12. 2014 boli čerpané vo výške 320 664 €, tu je nárast v porovnaní s minulým rokom v hodnote 23 039 €. Nárast bol zaznamenaný u poľných prác vo výške 8 988 €, u veterinárnych úkonoch vo výške 1 150 €, v nájme za pôdu vo výške 10 212 €, u ostatných služieb výrobnnej povahy vo výške 4 193 € a v nákladoch na výpočtovú techniku vo výške 8 815 €. Úspora bola u položky čistenie a sušenie a to o 4 430 €, v ostatných výkonoch výrobnnej povahy vo výške 5 096 €. U ostatných položiek v spotrebe služieb bola mierna úspora, alebo mierny nárast. Na hrubých mzdách aj s odvodmi k 31.

12.2014 bolo vyplatených 1 401 004 € a v minulom roku daného obdobia to bolo 1 415 533 €, čo je teda čerpanie nižšie o 14 529 €. Prepočítaný počet pracovníkov k 31. 12. 2014 bol 90, v minulom roku to bol 96, a tak priemerný mesačný zárobok v tomto roku bol 925,11 € a v minulom roku 874,38 €, čo je nárast o 5,80 %. Priemerná hodinová mzda v roku 2014 vychádza 5,12 € a v minulom roku bola 4,91 €. Priemerná hodinová mzda u robotníckych povolání bola vo výške 4,31 €, v minulom roku to bolo 4,24 €. Nemocenské dávky boli vyplatené vo výške 1 829 € a je to menej o 1 096 € ako v minulom roku. Odstupné bolo vyplatené vo výške 56 271 € a v minulom roku bolo vo výške 37 187 €. Daň z motorových vozidiel bola vo výške 5 247 € a je to na úrovni minulého roka. Daň z nehnuteľností bola vo výške 69 722 €, čo je viac o 1 389 € ako v minulom roku. Zostatková cena predaných zvierat bola vo výške 61 516 € a je to viac o 21 499 € ako v minulom roku. Ostatné poplatky a dane boli vo výške 22 019 €, čo je viac o 13 464 € ako v minulom roku. Predaj MTZ bolo vo výške 12 772 € a v minulom roku to bolo 162 €. Ostatné prevádzkové náklady boli vo výške 96 955 € (z toho poisťné je vo výške 26 522 € a zákonná rezerva vytvorená na výrobné náklady na mlieko v budúcom období vo výške 70 000 €) a tým sú vyššie o 65 622 € ako v minulom roku. Dary boli poskytnuté vo výške 1 699 €, v minulom roku to bolo 1 200 €. V minulom roku bola vytvorená opravná položka k pohľadávkam firmy Global Progres vo výške 24 820 €. Zostatková cena predaného DHM je vo výške 17 063 €, v minulom roku to bola hodnota 449 €. Odpisy majetku sú vo výške 558 864 € a sú nižšie o 89 830 € ako v minulom roku. Nákladové úroky z bankových účtov sú vo výške 9 241 € a v minulom roku úroky boli vo výške 3 415 € (v tomto roku sme platili úroky za úver na nákup pôdy a za čerpanie z kontokorentného úveru). V minulom roku v nákladových položkách sme mali zaúčtovanú opravnú položku k akciám Agrostavu a LD Trenčianské Teplice vo výške 27 935 €. Finančné náklady sú vo výške 7 114 €, čo je na úrovni minulého roka. Náklady na stravovanie sú vo výške 22 066 € a sú na úrovni minulého roka. Vnútropodnikové náklady sú vo výške 2 627 126 € a sú nižšie o 63 111 € ako v minulom roku. Ku koncu roka sa účtuje nákladová položka odložená daň, ktorá je súčasťou účtovnej závierky a tá v roku 201 je vo výške -30 796 €, v minulom roku bola vo výške 29 062 €. Podkladom na výpočet odloženej dane z príjmov je dočasný rozdiel medzi ocenením jednotlivých položiek majetku a záväzku v súvahe a ich hodnotou pre daňové účely a z tohto dočasného rozdielu sa vyrátava možná daň z príjmu pre budúce obdobie. V tomto roku máme v nákladoch účtovanú položku splatná daň z príjmu právnickej osoby a to vo výške 47 484 €, táto položka nie je iba účtovaná, ale ju budeme musieť aj skutočne poukázať na účet daňového úradu pri podaní daňového priznania PO za

rok 2014. A navyše nám z tejto sumy vychádza povinnosť platiť mesačne preddavky na daň z príjmu v roku 2015.

Celkový objem výnosov spolu za sledované obdobie bol vo výške 7 861 630 €, čo v porovnaní s minulým rokom je to o 19 635 € menej. Tržby z výroby sme dosiahli v hodnote 3 934 573 €, oproti minulému roku je to o 412 473 € viac, tržby za služby sú vo výške 100 696 €, tržby z predaja DHM sú vo výške 45 197 €, v minulom roku boli vo výške 108 142 €, v tejto položke bola zúčtovaná tržba za predaj pozemku, keď sa nám podarilo získať späť náš pozemok v Bošanoch od firmy PEZAM, s. r. o. a predat' za cenu znaleckého pozemku firme W2E Bošany, s. r.o. Tržby z predaja materiálu boli vo výške 17 036 € v minulom roku to bola hodnota 5 028 €. Zmena stavu nedokončenej výroby pre budúci rok je vo výške 925 286 € a je nižšia o 38 683 € ako v minulom roku (sú to náklady vynaložené v roku 2014 pre úrodu rastlinnej výroby v roku 2015). Zmena stavu zásob výrobkov je vo výške -97 630 €, je nižšia v porovnaní s minulým rokom o 257 472 € (u tejto položky sa účtujú všetky produkcie výrobkov rastlinnej, živočíšnej výroby a pomocnej výroby a taktiež všetky predaje, spotreby a úbytky v danom roku). V tejto položke je zahrnutá aj tvorba opravných položiek k výrobkom na zásobe. V tomto roku sme tvorili opravnú položku na kukuričnú siláž a to vo výške 29 910 €, v minulom roku sme tvorili túto položku vo výške 123 246 €, jednalo sa o slnečnicu, ktorej výrobná cena je 388 €/t a možná realizácia je cca 300 €/t, takže opravná položka je vo výške 72 594 €. Ďalej sa jednalo o kukuričnú siláž pre BPS, kde bola tvorená opravná položka vo výške 50 652 €, my ju máme na zásobe 35 €/t a v zmluve je realizačná cena uvedená vo výške 27 €/t. Zmena stavu zásob zvierat je vo výške -6 201 € a je nižšia o 43 148 € ako v minulom roku (v tejto položke sú zaúčtované všetky narodenia, prírastky mladých zvierat a všetky predaje, úhyny, preradenia do dospelých zvierat a ostatné úbytky). Taktiež je tu účtovaná opravná položka na realizáciu býkov vo výške 33 600 €, v minulom roku to bola hodnota 16 660 €. Aktivácia DHM je vo výške 248 766 € (zaradenie zvierat do ZS), čo je viac o 63 708 € ako v minulom roku. V tomto roku sa do kategórie kráv zaradilo 161 kusov jalovic o priemernej cene 1 545 €/kus, čím bola zabezpečená 35 % brakácia a v minulom roku to bolo 121 kusov o priemernej cene 1 529 €/kus a bola zabezpečená 25 % brakácia. Ostatné prevádzkové výnosy sú vo výške 977 976 €, z toho podpory sú vo výške 970 348 €, v porovnaní s minulým rokom sú vyššie o 93 708 €. Z nich prevádzkové podpory sú vo výške 923 218 € (jednotná platba na plochu vo výške 699 241 €, vyrovnávací príspevok na znevýhodnené oblasti vo výške 46 503 €, osobitná platba na cukor vo výške 67 742 €, platba na dojnicu vo výške 91 028 €, finančná disciplína vo výške 18 704 €) a investičné podpory sú vo výške 47 130 € (poskytnuté investičné podpory v minulom období, ktoré sa

rozúčtovávajú do výnosov podľa výšky účtovných odpisov DHM, na ktorý boli poskytnuté). Dividendy z Poľnoslužby Bebrava a podiely na zisku z OD boli vo výške 29 954 € a v minulom roku boli vo výške 28 806 €. Vnútropodnikové výnosy sú vo výške 2 627 126 € a sú nižšie o 63 111 € ako v minulom roku.

Podľa jednotlivých úsekov sme výsledky hospodárenia dosiahli nasledovné:

| P.č. | Úsek                  | Stav k<br>31.12.2014 | Stav k<br>31.12.2013 | Stav k<br>31.12.2012 | Stav k<br>31.12.2011 | Rozdiel<br>2014-2013 |
|------|-----------------------|----------------------|----------------------|----------------------|----------------------|----------------------|
| 1.   | Rastlinná výroba - 01 | +656 771             | +445 274             | +486 145             | +302 700             | +211 497             |
| 2.   | Živočíšna výroba - 02 | -518 081             | -312 979             | -347 565             | -193 098             | -205 102             |
| 3.   | Pomocná výroba - 03   | +8 031               | +24 729              | +31 596              | +144 672             | -16 698              |
| 4.   | Réžia - 90            | -17 178              | -12 343              | -40 016              | -50 354              | -4 835               |
| 5.   | Spolu                 | +129 543             | +144 681             | +130 160             | +203 920             | -15 138              |

bez dotácií

| P.č. | Úsek                  | Stav k<br>31.12.2014 | Stav k<br>31.12.2013 | Stav k<br>31.12.2012 | Stav k<br>31.12.2011 | Rozdiel<br>2014-2013 |
|------|-----------------------|----------------------|----------------------|----------------------|----------------------|----------------------|
| 1.   | Rastlinná výroba - 01 | +31 552              | -144 866             | -67 225              | -268 593             | +176 418             |
| 2.   | Živočíšna výroba - 02 | -807 257             | -541 494             | -577 615             | -526 262             | -265 763             |
| 3.   | Pomocná výroba - 03   | -29 219              | -28 477              | -33 083              | +42 078              | -742                 |
| 4.   | Réžia - 90            | -35 881              | -12 343              | -40 016              | -51 854              | -23 538              |
| 5.   | Spolu                 | -840 805             | -727 180             | -717 939             | -804 631             | -113 625             |

Na úseku RV sa dosiahol zisk vo výške 656 771 €, náklady boli vo výške 3 409 086 € a výnosy boli vo výške 4 065 858 €. V rastlinnej výrobe nosnými komoditami v roku 2014 boli hustosiate obilniny, kukurica, repka ozimná a komodity na kŕmenie pre živočíšnu výrobu. Jednotlivé hektárové výnosy a produkcia celkom je nasledovná:

| Plodina           | Rok           | Výmera<br>v ha | Produkcia<br>v t | Úroda<br>v t/ha |
|-------------------|---------------|----------------|------------------|-----------------|
| Pšenica ozimná    | 2014          | 1 556,42       | 9 779,628        | 6,283           |
|                   | 2013          | 1 456,12       | 7 516,514        | 5,162           |
|                   | 2012          | 1 416,01       | 5 929,072        | 4,187           |
|                   | 2011          | 1 024,39       | 6 173,405        | 6,026           |
|                   | Rozdiel 14-13 | +100,30        | +2 263,114       | +1,121          |
| Jačmeň jarný      | 2014          | 399,22         | 2 205,958        | 5,526           |
|                   | 2013          | 407,03         | 2 041,232        | 5,015           |
|                   | 2012          | 467,10         | 1 878,607        | 4,022           |
|                   | 2011          | 388,93         | 1 729,203        | 4,446           |
|                   | Rozdiel 14-13 | -7,81          | +164,726         | +0,511          |
| Repka ozimná      | 2014          | 519,33         | 2 040,177        | 3,928           |
|                   | 2013          | 266,80         | 1 171,514        | 4,391           |
|                   | 2012          | -              | -                | -               |
|                   | 2011          | 237,67         | 704,319          | 2,963           |
|                   | Rozdiel 14-13 | +252,53        | 868,663          | -0,463          |
| Slničnica         | 2013          | 341,62         | 824,927          | 2,415           |
|                   | 2012          | 481,40         | 1 208,000        | 2,509           |
|                   | 2011          | 279,36         | 730,000          | 2,613           |
|                   | Rozdiel 14-13 | -              | -                | -               |
| Kukurica na zrno  | 2014          | 71,50          | 765,04           | 10,700          |
|                   | 2013          | 121,63         | 745,316          | 6,136           |
|                   | 2012          | 402,48         | 3 220,890        | 8,003           |
|                   | 2011          | 331,35         | 3 384,993        | 10,216          |
|                   | Rozdiel 14-13 | -50,13         | +19,724          | +4,564          |
| Kukurica na siláž | 2014          | 412,25         | 18 363,11        | 44,544          |
|                   | 2013          | 380,98         | 11 938,62        | 31,337          |
|                   | 2012          | 155,05         | 5 717,500        | 36,875          |
|                   | 2011          | 164,85         | 6 110,000        | 37,064          |
|                   | Rozdiel 14-13 | +31,27         | +6 424,49        | +13,207         |

| Plodina           | Rok           | Výmera<br>v ha | Produkcia<br>v t | Úroda<br>v t/ha |
|-------------------|---------------|----------------|------------------|-----------------|
| Lucerna v zelenom | 2014          | 198,59         | 10 147,708       | 51,100          |
|                   | 2013          | 200,05         | 6 894,79         | 34,465          |
|                   | 2012          | 203,06         | 5 486,23         | 27,018          |
|                   | 2011          |                |                  |                 |
|                   | Rozdiel 14-13 | -1,46          | +3 252,918       | +16,635         |
| TTP v zelenom     | 2014          | 278,59         | 3 502,040        | 12,571          |
|                   | 2013          | 282,20         | 2 789,87         | 9,886           |
|                   | 2012          | 279,92         | 1 359,90         | 4,858           |
|                   | 2011          |                |                  |                 |
|                   | Rozdiel 14-13 | -3,61          | +712,170         | +2,685          |
| Slama stelivová   | 2014          | 1 556,42       | 4 370,00         | 2,808           |
|                   | 2013          | 1 456,12       | 3 909,00         | 2,684           |
|                   | 2012          | 1 416,01       | 1 647,60         | 1,164           |
|                   | 2011          | 1 024,39       |                  |                 |
|                   | Rozdiel 14-13 | +100,30        | +461,000         | +0,124          |
| Slama krmna       | 2014          | 399,22         | 234,00           | 0,586           |
|                   | 2013          | 407,03         | 541,00           | 1,329           |
|                   | 2012          | 467,10         | 272,00           | 0,582           |
|                   | 2011          | 388,93         |                  |                 |
|                   | Rozdiel 14-13 | -7,81          | -307,000         | -0,743          |

Dané komodity vytvorili produkciu vo finančnom vyjadrení vo výške 2 710 007 € ako hlavný produkt a 102 120 € ako vedľajší produkt. Produkty pre výrobu krmovín sa vyprodukovali v nasledovných množstvách: kukurica na DZK 695,64 t, kukurica na siláž 18 167,51 t, lucerna v zelenom stave 10 147,708 t, TTP 3 502,040 t a z týchto sme vyrobili nasledovné krmoviny pre živočíšnu výrobu: DZK 823,980 t, kukuričná siláž 8 049,200 t, kukuričnej siláže do BPS 7 406,920 t, senáž lucernová 4 425,130 t, senáž lúčna 912,470 t, seno lucernové 20,825 t, seno lúčne 286,890 t. Ako vedľajší produkt boli vyprodukované slama stelivová v množstve 4 370,000 t a slama krmna 234,000 t. V minulom roku produkcia výrobkov RV k danému obdobiu bola nižšia o 224 427 €. Produkcia komodít je oceňovaná vo

výške spotrebovaných vlastných nákladov. Je to výpočet podľa zákonom stanoveného kalkulačného vzorca.

Vnútropodnikové ceny sa dosiahli nasledovné (ocenenie vo výške vlastných nákladov):

| Komodity          | MJ | Vlastné náklady v r. 2014 | Vlastné náklady v r. 2013 | Vlastné náklady v r. 2012 | Vlastné náklady v r. 2011 |
|-------------------|----|---------------------------|---------------------------|---------------------------|---------------------------|
| Pšenica potrav.   | t  | 140,-                     | 145,-                     | 200,-                     | 120,-                     |
| Jačmeň sladov.    | t  | 158,-                     | 170,-                     | 210,-                     | 220,-                     |
| Repka ozimná      | t  | 296,-                     | 255,-                     | -                         | 447,-                     |
| Kukurica na zrno  | t  | 90,-                      | 225,-                     | 138,-                     | 135,-                     |
| DZK               | t  | 97,-                      | 165,-                     | 130,-                     | 81,-                      |
| Siláž kukuričná   | t  | 32,-                      | 35,-                      | 28,-                      | 27,-                      |
| Senáž lucern.vaky | t  | 45,-                      | 45,-                      | 40,-                      | 40,-                      |
| Senáž lúčna vaky  | t  | 45,-                      | 45,-                      | 45,-                      | 45,-                      |
| Seno lucernové    | t  | 65,-                      | 65,-                      | 60,-                      | 65,-                      |
| Seno TTP          | t  | 65,-                      | 65,-                      | 65,-                      | 65,-                      |

Tržby v rastlinnej výrobe k danému obdobiu dosiahli hodnotu 2 551 790 €, čo je viac o 122 337 € oproti minulému roku. Zmena stavu výrobkov – predaj výrobkov RV je vo výške 2 291 147 €, čo znamená, že zisk z realizácie je 260 643 €. V minulom roku predaj výrobkov bol v hodnote 1 947 519 € a zisk z realizácie z predaja rastlinných produktov bol vo výške 481 934 €. V tomto roku zisk z realizácie nám zabezpečila hlavne realizácie pšenice potravinárskej z úrody roku 2013, a to vo výške 162 033 €, realizácia repky ozimnej vo výške 122 347 €, realizácia slnečnice z úrody roku 2013 po zúčtovaní opravnej položky v roku 2013 vo výške 27 321 € a realizácia jačmeňa vo výške 9 283 €. V roku 2014 sme zrealizovali predaj pšenice v množstve 7 676,993 t o priemernej realizačnej cene 163,51 €/t, na zásobách sme ju mali účtovanú o priemernej cene 142,22 €/t (potravinárska po 145,00 €/t a krmná po 66,70 €/t), čo nám prinieslo zisk z realizácie 21,29 €/t. Repku ozimnú sme v roku 2014 zrealizovali v množstve 2 040,177 t o priemernej realizačnej cene 345,97 €/t, dokázali sme ju vyrobiť v cene 286,00 €/t a tak nám každá zrealizovaná tona repky ozimnej priniesla zisk

59,97 €. Jačmeň sme zrealizovali v množstve 2 039,425 t o priemernej realizačnej cene 149,82 €/t, na zásobách sme ho mali účtovaný o priemernej cene 141,57 €/t (sladovnícky po 152,00 €/t a krmny po 66,70 €/t), čo nám prinieslo zisk z realizácie vo výške 8,25 €/t. Z daného prehľadu vidieť, že pre dosiahnutie rentability a zisku jednotlivých komodít rastlinnej výroby je veľmi dôležitá realizačná cena, ktorú však vieme ovplyvniť len v minimálnej miere, ale oveľa dôležitejšou je cena, za ktorú dokážeme danú komoditu vyrobiť. Sú to všetky spotrebované náklady, všetka naša práca, všetko naše rozhodovanie a organizovanie výroby, a toto všetko vyúsťuje v konečnom dôsledku do zisku alebo straty za daný výrobok, najdôležitejšia je však dosiahnutá priemerná hektárová úroda, keďže v čase zberu sú vynaložené náklady nemenné a delia sa dosiahnutou úrodou, čo ukazuje skutočnú mieru zisku danej plodiny, resp. stratu.

| Komodity        | MJ | Realiz.cena          | Realiz.cena          | Realiz.cena          | Realiz.cena          | Rozdiel<br>2014-2013 |
|-----------------|----|----------------------|----------------------|----------------------|----------------------|----------------------|
|                 |    | v €/MJ<br>k 31.12.14 | v €/MJ<br>k 31.12.13 | v €/MJ<br>k 31.12.12 | v €/MJ<br>k 31.12.11 |                      |
| Pšenica potrav. | t  | 163,51               | 229,98               | 176,00               | 235,91               | -66,47               |
| Jačmeň slad.    | t  | 149,82               | 164,05               | 196,72               | 229,44               | -14,23               |
| Kukurica krmna  | t  | -                    | 169,98               | 216,15               | 156,98               | -                    |
| Repka ozimná    | t  | 345,97               | 393,05               | -                    | 469,35               | -47,08               |
| Slnečnica       | t  | 333,08               | -                    | 395,50               | -                    | -                    |

Z úrody roku 2014 nám zostáva na realizáciu v roku 2015 pšenica potravinárska v množstve 7 500 t.

Stav nedokončenej výroby k 31. 12. 2014 je vo výške 925 286 €, je to vlastne východiskový stav pre rok 2015 v rastlinnej výrobe pri výpočte nákladov na jednotku produkcie. V porovnaní s rokom 2013 je tento stav nižší o 38 683 €. Podľa jednotlivých plodín na 1 ha výmery je to nasledovne:

| P.č. | Plodina      | Výkon | €/ha<br>31.12.11 | €/ha<br>31.12.12 | €/ha<br>31.12.13 | €/ha<br>31.12.14 | Rozdiel<br>4-3 |
|------|--------------|-------|------------------|------------------|------------------|------------------|----------------|
| a    | b            | c     | 1                | 2                | 3                | 4                | 5              |
| 1.   | Pšenica oz.  | 100   | 353,41           | 317,39           | 326,72           | 342,84           | +16,12         |
| 2.   | Jačmeň jarný | 104   | 155,41           | 122,00           | 136,68           | 179,96           | +43,28         |
| 3.   | Kukurica     | 106   | 195,76           | 254,42           | 257,27           | 274,50           | +15,23         |
| 4.   | Tritikale    | 118   | -                | -                | -                | 169,60           | -              |
| 5.   | Sója         | 128   | 257,02           | -                | -                | 235,59           | -              |
| 6.   | Repka olejná | 130   | 230,33           | 369,72           | 500,02           | 532,95           | +32,93         |
| 7.   | Slnečnica    | 133   | 223,94           | 165,98           | -                | -                | -              |
| 8.   | Lucerna      | 190   | 83,64            | 8,55             | 6,26             | 114,47           | +81,38         |
| 9.   | Lúky         | 290   | 7,61             | 8,23             | 17,32            | 88,82            | +71,50         |
| 10.  | Pasienky     | 291   | 7,46             | 8,24             | 5,87             | 15,04            | +9,17          |

Na úseku živočíšnej výroby k 31. 12. 2014 sme dosiahli stratu -518 081 €, v porovnaní s minulým rokom je to výsledok horší o 205 102 €. Náklady boli čerpané vo výške 1 602 788 € a výnosy dosiahli hodnotu 1 084 707 €.

Hospodársky. výsledok podľa jednotlivých kategórií zvierat v chove hovädzieho dobytku v €:

| Kategória             | HV<br>K 31.12.2014 | HV<br>K 31.12.2013 | HV<br>K 31.12.2012 | HV<br>K 31.12.2011 | Rozdiel<br>2014 – 2013 |
|-----------------------|--------------------|--------------------|--------------------|--------------------|------------------------|
| Dojnice               | -249 371           | -121 713           | -188 122           | -37 798            | -127 658               |
| Teľadá do 3 mes.      | -23 877            | -35 561            | -33 506            | -42 452            | +11 684                |
| Teľatá od 3 do 6 mes. | -33 347            | -19 175            | -26 639            | -37 217            | -14 172                |
| Jalovice do 2 rokov   | -45 536            | -15 260            | -37 219            | -40 801            | -60 796                |
| VTJ                   | -31 444            | -22 569            | -14 116            | +1 432             | -8 875                 |
| Plemenný býk          | -4 680             | -4 827             | -2 568             | -689               | +147                   |
| Výkrm býkov           | 119 262            | -77 804            | -37 826            | -31 425            | -41 458                |
| Teľatá od 3-6m.-mäso  | -122               | -                  | -                  | -                  | -                      |
| Jalovice do 2r.- mäso | -2 589             | -                  | -                  | -                  | -                      |
| <b>Spolu HD</b>       | <b>-510 228</b>    | <b>-296 909</b>    | <b>-339 996</b>    | <b>-188 950</b>    | <b>-213 319</b>        |

Priemerné realizačné ceny jednotlivých komodít v živočíšnej výrobe:

| Komodity     | MJ      | Priem. cena v roku 2014 | Priem. cena v roku 2013 | Priem. cena v roku 2012 | Priem. cena v roku 2011 | Rozdiel 2014-2013 |
|--------------|---------|-------------------------|-------------------------|-------------------------|-------------------------|-------------------|
| Mlieko       | l       | 0,337                   | 0,333                   | 0,294                   | 0,321                   | +0,004            |
| jatoční býci | kg ž.h. | 1,473                   | 1,538                   | 1,759                   | 1,606                   | -0,065            |

Chov dojníc za uvedené obdobie dosiahol stratu vo výške 249 371 €, čo v porovnaní s minulým rokom je to o 127 658 € horší hospodársky výsledok. K 31. 12. 2014 sa nadojilo 3 033 385 litrov mlieka, čo je viac o 104 077 litrov ako v minulom roku. Na farme Janova Ves je priemerný stav dojníc 207,4 ks a produkcia sa dosiahla v množstve 1 389 196 litrov, čo je menej oproti minulému roku o 61 892 litrov a tak úžitkovosť je 18,355 litra na kus a deň, v minulom roku bola úžitkovosť 18,136 litra na kus a deň. Na farme Bošany je priemerný stav dojníc 233,4 ks a produkcia sa dosiahla vo výške 1 644 189 litrov, čo je viac o 165 969 litrov oproti minulému roku a úžitkovosť je 19,299 litrov na kus a deň a v minulom roku bola 18,702 litrov na kus a deň. Tržby za mlieko sa k 31. 12. 2014 dosiahli vo výške 972 191 €, čo je o 46 069 € viac ako v minulom roku. Predalo sa 2 885 832 litrov mlieka o priemernej realizačnej cene 0,3369 €/l. V minulom roku sme zrealizovali k danému obdobiu 2 784 465 litrov mlieka o priemernej realizačnej cene 0,3326 €. Priemerná realizačná cena za 1 liter mlieka je vyššia v porovnaní s minulým rokom o 0,0043 €. Pri danej dodávke sme týmto dosiahli vyššie tržby o 12 409 €. Zvýšenou dodávkou o 101 367 litrov mlieka v porovnaní s minulým rokom sa zvýšili tržby o 34 150 €. Teda tržby v porovnaní s minulým rokom sú vyššie z dôvodu vyššej úžitkovosti a vyššej realizačnej ceny, kde sú zohľadnené aj kvalitatívne parametre dodávaného mlieka.

Podľa kalkulačného vzorca vyrátané jednotkové náklady na 1 liter mlieka za podnik sú vo výške 0,422 €/l, sú vyššie oproti minulému roku o 0,055 €/l. Nárast je hlavne v spotrebe materiálových nákladov. V jednotkovom vyjadrení, aby sme dosiahli 1 € tržieb za liter mlieka sme vynaložili 1,252 € nákladov a tým je výroba surového kravského mlieka nerentabilnou výrobou. Ak k tržbám prirátame podpory na výrobu, tak ukazovateľ na 1 € tržieb a podpory sme potrebovali 1,153 € nákladov.

Na dané vyprodukované mlieko sme spotrebovali nasledovné náklady:

| Ukazovateľ          | K 31. 12.2014 |               |               | K 31. 12. 2013 |               |               |
|---------------------|---------------|---------------|---------------|----------------|---------------|---------------|
|                     | Jan.Ves       | Bošany        | Spolu         | Jan.Ves        | Bošany        | Spolu         |
| Realizačná cena     | 0,340         | 0,334         | 0,337         | 0,334          | 0,333         | 0,333         |
| Náklad              | 0,381         | 0,457         | 0,422         | 0,393          | 0,341         | 0,367         |
| Mater.náklady       | 0,197         | 0,256         | 0,229         | 0,197          | 0,173         | 0,185         |
| Z toho: krmivá nak. | 0,017         | 0,015         | 0,016         | 0,014          | 0,014         | 0,014         |
| Vlast.              | 0,166         | 0,232         | 0,202         | 0,171          | 0,150         | 0,161         |
| Spolu               | 0,183         | 0,247         | 0,218         | 0,185          | 0,164         | 0,175         |
| Odpisy DHM a ZC zv. | 0,085         | 0,075         | 0,080         | 0,087          | 0,071         | 0,079         |
| Mzdy + odvody       | 0,041         | 0,035         | 0,038         | 0,041          | 0,037         | 0,039         |
| Vnútropodn. náklady | 0,053         | 0,038         | 0,045         | 0,055          | 0,045         | 0,050         |
| Podpora             | 0,032         | 0,027         | 0,029         | 0,016          | 0,021         | 0,019         |
| <b>Strata</b>       | <b>-0,001</b> | <b>-0,085</b> | <b>-0,047</b> | <b>-0,033</b>  | <b>+0,021</b> | <b>-0,006</b> |

Druhou tržnou kategóriou v živočíšnej výrobe sú jatoční býci. U jatočných býkov sa dosiahla tržba vo výške 120 454 €, v minulom roku to bolo vo výške 134 309 €. Priemerná realizačná cena v tomto roku bola 1,473 € za 1 kg jat. hmotnosti a v minulom roku bola 1,538 €, je to pokles o 0,065 €. Náklady na 1 kg ž.h. sa dosiali v roku 2014 vo výške 2,322 €, v porovnaní s minulým rokom je to o 0,322 € viac.

| Ukazovateľ           | Jatoční býci  |               |                    |
|----------------------|---------------|---------------|--------------------|
|                      | 31.12.2014    | 31.12.2013    | Rozdiel<br>14 - 13 |
| Realizačná cena      | 1,473         | 1,538         | -0,065             |
| Náklad               | 2,322         | 2,000         | +0,322             |
| Mater.náklady        | 1,695         | 1,434         | +0,261             |
| Z toho: krmivá spolu | 1,676         | 1,423         | +0,253             |
| Odpisy DHM           | 0,094         | 0,085         | +0,009             |
| Vnútropodn. náklady  | 0,473         | 0,422         | +0,051             |
| <b>Strata</b>        | <b>-2,731</b> | <b>-1,548</b> | <b>-1,183</b>      |

Za 12 mesiacov roku 2014 sa narodilo 437 kusov teliat a uhynulo 42 kusov, čiže úhyn bol 9,61 %. Ukazovateľ narodenie teliat na 100 kráv dosiahol hodnotu 99,14 kusov, je to viac o 2,74 kusa ako v minulom roku. Odchov teliat na 100 kráv dosiahol hodnotu 89,61 kusa. Prírastok u teliat sa dosiahol v hodnote 0,6498 kg na kus a deň, prírastok u mladého chovného dobytky bol v hodnote 0,6646 kg na kus a deň a u jatočných býkov to bolo 0,7782 kg na kus a deň.

Úsek mechanizácie a služieb k 31. 12. 2014 dosiahol zisk 8 031 €. V minulom roku k danému obdobiu bol zisk 24 729 €. Spotreba nákladov je vo výške 2 328 339 € a výnosy sa dosiahli vo výške 2 336 370 €. Tento úsek v podstatnej časti vykonáva služby pre úsek rastlinnej výroby a pre úsek živočíšnej výroby. Účtovanie je založené na takom systéme, že celková spotreba nákladov sa zúčtováva v plnej výške do vnútro podnikových výnosov a tieto sú preúčtované do nákladov na jednotlivé výkony rastlinnej a živočíšnej výroby, kde sa služby poskytujú. V tomto roku sme na nekalkulovateľný výkon zaúčtovali investičné dotácie vo výške 37 250 € a v minulom roku to bola hodnota 53 207 €, je to časť dotácii z projektu PRV 2007-2013 vo výške ekonomických odpisov.

Na úseku 90 – kuchyňa a celopodniková réžia sme k 31. 12. 2014 vykázali stratu vo výške 17 178 €, v minulom roku to bola strata vo výške 12 343 €. Stratu na tomto úseku nám vyrobila daň z príjmu. Na závodnom stravovaní máme stratu 5 429 €. Za sledované obdobie sa uvarilo 13 763 obedov a 1 657 olovrantov, stravná jednotka na 1 obed vychádza 2,915 € bez DPH a cena lístka by mala byť 1,196 € bez DPH, keď zo sociálneho fondu sme hradili 0,116 € na jeden obed (cena lístka je 1,- € vrátane DPH, tak sme vyrobili stratu 0,363 € na každom obede). Ak by cena stravného lístka aj vrátane DPH bola 1,435 €, tak by sme nevyrobili na úseku závodné stravovanie stratu. Náklad na 1 olovrant bol 0,418 € bez DPH, cena lístka by mala byť 0,50 € (cena lístka bola 0,17 €, to sme vyrobili stratu na každom olovrante 0,33 €).

Agro-coop Klátova Nová Ves, a. s. za dvanásť mesiacov roku 2014 vo finančnej oblasti bola platbyschopnou organizáciou tak, že záväzky sme sa snažili z podstatnej časti plniť v dobe splatnosti s tým, že občas sme použili i kontokorentný úver. K 31. 12. 2014 sme mali na prevádzkových účtoch v bankách 4 517 € a 640 000,00 € debetný rámec kontokorentného úveru, stav investičných úverov bol vo výške 485 194 € (úver na nákup poľnohospodárskej pôdy). Stav pohľadávok z obchodného styku bol vo výške 205 229 € a

stav záväzkov z obchodného styku bol vo výške 100 849 €. Stav majetku spolu k 31.12.2014 bol vo výške 7 533 272 €, v porovnaní s minulým rokom sme ho zvýšili o 529 311 €. Zvýšenie majetku sa zabezpečilo hlavne nákupom poľnohospodárskej pôdy vo výške 368 937 €. Nie dobrým ukazovateľom je, že dlhodobý hmotný majetok – stavby a samostatné hnutelné veci nám klesá. Podnik by si mal svoj majetok udržiavať tým, že zabezpečuje aspoň jednoduchú reprodukciu v roku, t. j. investovať do DHM aspoň do výšky účtovných odpisov, ktoré v roku 2014 boli vo výške 417 990 € bez odpisov zvierat a investície sme zabezpečili iba za 141 247 €.

Účtovný rok 2014 sme ukončili s hospodárskym výsledkom po zdanení + 129 543,49 €, keď sme zohľadnili pripočítateľné položky vo výške 359 659,69 € a odpočítateľné položky vo výške 287 786,66 €, tak pre daňové účely nám vyšiel daňový výsledok, čiže základ dane vo výške 218 789,28 €. Z tejto sumy by sme mali odvieť daň vo výške 22 %, čo v hodnotovom vyjadrení je 48 133,64 €. Odpočet straty z minulých rokov podľa platnej legislatívy môžeme využiť len do výšky 2 954,76 € a tak daňový základ nám zostane 215 834,52 € a z toho 22 %-ná daň z príjmov vychádza 47 483,59 €, ktorú budeme musieť poukázať daňovému úradu v deň podania daňového priznania dane z príjmov PO za rok 2014. Z tejto sumy nám vypláva podľa platnej legislatívy platiť mesačné preddavky na daň z príjmov vo výške 3 956,96 €.

Samozrejme ukončením roka, účtovnou závierkou a rozdelením zisku sa naša činnosť nekončí, ale týmito rozhodnutiami si udávame východiskový stav pre ďalšie obdobie. Taktiež časť našej práce, ktorá je premietnutá v produkcii roku 2014 bude zúročená v roku 2015 (predaj pšenice a nedokončená výroba RV). Už teraz vieme, že pšenicu, ktorú sme vyrobili za cenu 140 €/t, budeme realizovať cca 152 €/t, čo nám bude prinášať zisk 12 €/t, v sumárnom vyjadrení to bude zisk 90 000 €. V roku 2014 sme zisk z realizácie pšenice mali 162 000 €, čo znamená, že zisk v roku 2015 bude nižší o 72 000 €. Predaj kukuričnej siláže do BPS v tomto roku sme dokázali realizovať so ziskom za pomoci vytvorenej opravnej položky. V budúcom roku sa realizácia kukuričnej siláže javí náročnejšia, nakoľko BPS W2E Bošany má problémy s prevádzkou. Zisk z realizácie v roku 2015 bude oveľa náročnejšie dosiahnuť.

V roku 2015 záporný hospodársky výsledok si v žiadnom prípade nemôžeme dovoliť, pretože ak sa budeme chcieť uchádzať o nenávratný finančný príspevok z Programu rozvoja vidieka cez projekt, podnik musí byť životaschopný a nesmie vykazovať stratu.

Projekt bude pre tento podnik veľmi dôležitý, pretože ním zabezpečíme investície do DHM na obdobie minimálne 5 – 6 rokov, pretože z bežnej prevádzky nedokážeme zabezpečiť ani jednoduchú reprodukciu, to znamená, keď neinvestujeme do majetku, tak znižujeme hodnotu tohto podniku (jednoduchá reprodukcia znamená, že by sme mali každý rok preinvestovať do stavieb, strojov a technológií hodnotu do výšky ekonomických odpisov – 550 000 €). Ďalší dôvod na to, aby sme nevykazovali stratu, je, aby sme na konci roka mohli rozhodovať ako rozdeliť dosiahnutý zisk a okrem iného v rámci toho si vyplatiť podiely na zisku a nie rozhodovať, kam zaúčtovať stratu.

Pre tieto všetky dôvody a skutočnosti by sme rok 2015 mali začať už s jasným cieľom a jasnou koncepciou, ako budeme v danom roku hospodáriť, aby sme rok ukončili so ziskom. Vstupy do výroby, ako sú osivá, hnojivá, chémiá, krmivá, PHM, náhradné diely, energie, služby, poisťné, bankové poplatky, dajú sa ušetriť, ale iba tým, zjednať čo najvýhodnejšiu cenu pre nás. Na mzdách určite šetriť nechceme, skôr naopak, chceme ich zvyšovať aspoň valorizovaním. Snáď jediná možná cesta významnej úspory nákladov je v organizácii práce a jej racionalizácii a efektívnosti výroby, kde máme dosť značné rezervy. Mali by sa prijať opatrenia, na základe ktorých by sme sa vyhli zbytočnému navýšeniu nákladov, najmä režijných a tým zníženiu hospodárskeho výsledku na konci roka. Samozrejme všetci by sme mali myslieť pri každej výrobnej operácii ekonomicky a vidieť konečný efekt pre podnik.

## Rozbor hospodárenia k 31. 12. 2014

| P. č.     | Text                       | stav k 31.12.14  | stav k 31.12.13  | rozdiel 1 - 2  | podiel 1/2*100 |
|-----------|----------------------------|------------------|------------------|----------------|----------------|
| a         | b                          | 1                | 2                | 3              | 4              |
| <b>1.</b> | <b>Spotreba materiálu</b>  | <b>2 209 823</b> | <b>2 125 710</b> | <b>84 113</b>  | <b>103,96</b>  |
|           | z toho: nakúpené osivá     | 291 229          | 371 872          | -80 643        | 78,31          |
|           | nakúpené hnojivá           | 396 327          | 439 137          | -42 810        | 90,25          |
|           | pohonné hmoty              | 470 345          | 434 818          | 35 527         | 108,17         |
|           | chemikálie                 | 467 733          | 424 566          | 43 167         | 110,17         |
|           | nakúpené krmivá            | 96 597           | 87 378           | 9 219          | 110,55         |
|           | palivá                     | 232              | 0                | 232            | 0,00           |
|           | stavebný materiál          | 4 345            | 2 951            | 1 394          | 147,24         |
|           | náhradné diely             | 123 832          | 106 730          | 17 102         | 116,02         |
|           | ochranné pomôcky           | 2 577            | 4 499            | -1 922         | 57,28          |
|           | inseminačné dávky          | 25 442           | 20 883           | 4 559          | 121,83         |
|           | komponenty do KZ           | 210 443          | 146 599          | 63 844         | 143,55         |
|           | oleje                      | 14 391           | 14 555           | -164           | 98,87          |
|           | potraviny pre ZS           | 15 028           | 15 598           | -570           | 96,35          |
|           | nakúpené zvieratá          | 24 530           | 0                | 24 530         | 0,00           |
|           | ostatný materiál           | 61 247           | 48 845           | 12 402         | 125,39         |
| <b>2.</b> | <b>Spotreba energií</b>    | <b>104 966</b>   | <b>112 429</b>   | <b>-7 463</b>  | <b>93,36</b>   |
|           | z toho: elektrická energia | 83 856           | 89 597           | -5 741         | 93,59          |
|           | plyn                       | 17 651           | 18 690           | -1 039         | 94,44          |
|           | voda                       | 3 459            | 4 142            | -683           | 83,51          |
| <b>3.</b> | <b>Náklady na opravy</b>   | <b>87 111</b>    | <b>74 739</b>    | <b>12 372</b>  | <b>116,55</b>  |
| <b>4.</b> | <b>Cestovné</b>            | <b>117</b>       | <b>157</b>       | <b>-40</b>     | <b>74,52</b>   |
| <b>5.</b> | <b>Reprezentačné</b>       | <b>220</b>       | <b>461</b>       | <b>-241</b>    | <b>47,72</b>   |
| <b>6.</b> | <b>Služby</b>              | <b>320 664</b>   | <b>297 625</b>   | <b>23 039</b>  | <b>107,74</b>  |
|           | z toho: letecké služby     | 26 003           | 26 718           | -715           | 97,32          |
|           | na školenie                | 3 631            | 2 274            | 1 357          | 159,67         |
|           | poľné práce                | 54 021           | 45 033           | 8 988          | 119,96         |
|           | plemenárske služby         | 8 675            | 9 574            | -899           | 90,61          |
|           | veterinárne úkony          | 28 658           | 27 508           | 1 150          | 104,18         |
|           | ostat.výkony výr.povahy    | 2 328            | 7 424            | -5 096         | 31,36          |
|           | čistenie, sušenie          | 7 298            | 11 728           | -4 430         | 62,23          |
|           | prepravné                  | 639              | 795              | -156           | 80,38          |
|           | odvoz odpadov              | 8 004            | 7 339            | 665            | 109,06         |
|           | nájomné služ.hl. činností  | 1 264            | 2 007            | -743           | 62,98          |
|           | nájomné za pôdu            | 116 915          | 106 703          | 10 212         | 109,57         |
|           | telekomunikačné služby     | 6 658            | 6 705            | -47            | 99,30          |
|           | služby pošty               | 1 798            | 2 847            | -1 049         | 63,15          |
|           | náklady na porad.činnosť   | 78               | 78               | 0              | 100,00         |
|           | ostat.sluz.vyr.povahy      | 34 142           | 29 949           | 4 193          | 114,00         |
|           | nákl. na výpočt.techniku   | 17 848           | 9 033            | 8 815          | 197,59         |
| <b>7.</b> | <b>Mzdové náklady</b>      | <b>1 033 175</b> | <b>1 048 958</b> | <b>-15 783</b> | <b>98,50</b>   |

| P. č.      | Text                              | stav k 31.12.14  | stav k 31.12.13  | rozdiel 1 - 2 | podiel 1/2*100 |
|------------|-----------------------------------|------------------|------------------|---------------|----------------|
| a          | b                                 | 1                | 2                | 3             | 4              |
| 8.         | Zákonné poistné                   | 367 879          | 366 575          | 1 304         | 100,36         |
| 9.         | Dôchodkové prípoistenie           | 15 806           | 15 887           | -81           | 99,49          |
| 10.        | Prídely do sociálneho fondu       | 5 316            | 5 438            | -122          | 97,76          |
| 11.        | Odstupné, odchodné                | 56 271           | 37 187           | 19 084        | 151,32         |
| 12.        | Nemocenské dávky                  | 1 829            | 2 925            | -1 096        | 62,53          |
| 13.        | Daň z motorových vozidiel         | 5 247            | 5 247            | 0             | 100,00         |
| 14.        | Daň z nehnuteľností               | 69 722           | 68 333           | 1 389         | 102,03         |
| 15.        | Ostatné poplatky a dane           | 22 019           | 8 555            | 13 464        | 257,38         |
| 16.        | ZH predaných zvierat              | 61 516           | 40 017           | 21 499        | 153,72         |
| 17.        | Predaj MTZ                        | 12 772           | 162              | 12 610        | 7883,95        |
| 18.        | Dary                              | 1 699            | 1 200            | 499           | 141,58         |
| 19.        | Opravná položka k pohľadávkam     | 0                | 24 820           | -24 820       | 0,00           |
| 20.        | Ostatné prevádzkové náklady       | 96 955           | 31 333           | 65 622        | 309,43         |
| 21.        | ZH predaných budov a strojov      | 17 063           | 449              | 16 614        | 3800,22        |
| 22.        | Manká a škody                     | 0                | 0                | 0             | 0,00           |
| 23.        | Odpisy majetku                    | 558 864          | 648 694          | -89 830       | 86,15          |
| 24.        | Úroky                             | 9 241            | 3 415            | 5 826         | 270,60         |
| 25.        | Opr.pol.k akciám Agrost. LD Tr.T. | 0                | 27 935           | -27 935       | 0,00           |
| 26.        | Finančné náklady                  | 7 114            | 6 757            | 357           | 105,28         |
| 27.        | Náklady na záv. Stravovanie       | 22 066           | 22 286           | -220          | 99,01          |
| 28.        | Zrážková daň, odložená daň        | 17 373           | 29 636           | -12 263       | 58,62          |
| 29.        | Vnútropodnikové náklady           | 2 627 126        | 2 690 237        | -63 111       | 97,65          |
|            | z toho: ručné práce               | 146 574          | 154 352          | -7 778        | 94,96          |
|            | traktorové práce                  | 851 456          | 814 161          | 37 295        | 104,58         |
|            | samochodné stroje                 | 281 706          | 330 186          | -48 480       | 85,32          |
|            | nákladná autodoprava              | 173 454          | 185 713          | -12 259       | 93,40          |
|            | dielenské práce                   | 185 111          | 199 918          | -14 807       | 92,59          |
|            | kombajnové práce                  | 220 221          | 199 609          | 20 612        | 110,33         |
|            | závesné náradia                   | 197 742          | 214 858          | -17 116       | 92,03          |
|            | náklady na hnojenie               | 11 230           | 4 521            | 6 709         | 248,40         |
|            | réžia RV                          | -47 474          | 24 828           | -72 302       | -191,21        |
|            | réžia ŽV                          | 15 062           | 26 118           | -11 056       | 57,67          |
|            | réžia PV                          | 194 993          | 213 671          | -18 678       | 91,26          |
|            | správna réžia podniková           | 288 021          | 260 695          | 27 326        | 110,48         |
|            | správna réžia závodová            | 109 031          | 111 263          | -2 232        | 97,99          |
| <b>30.</b> | <b>Náklady spolu</b>              | <b>7 732 087</b> | <b>7 697 314</b> | <b>34 773</b> | <b>100,45</b>  |
| 31.        | Tržby z výroby                    | 3 934 573        | 3 522 100        | 412 473       | 111,71         |
|            | z toho: RV                        | 2 535 630        | 2 407 158        | 128 472       | 105,34         |
|            | RV - obyv.                        | 7 970            | 11 919           | -3 949        | 66,87          |
|            | RV - vv                           | 8 190            | 10 376           | -2 186        | 78,93          |
|            | ŽV - výrobky                      | 972 191          | 926 122          | 46 069        | 104,97         |
|            | ŽV - zvieratá                     | 131 519          | 140 256          | -8 737        | 93,77          |
|            | PV                                | 279 072          | 26 268           | 252 804       | 1062,40        |
| 32.        | Tržby za služby                   | 100 696          | 47 800           | 52 896        | 210,66         |
| 33.        | Zmena stavu NV bežný rok          | -963 969         | -822 287         | -141 682      | 117,23         |
| 34.        | Zmena stavu NV budúci rok         | 925 286          | 963 969          | -38 683       | 95,99          |

| P. č.      | Text                                    | stav k 31.12.14  | stav k 31.12.13  | rozdiel 1 - 2   | podiel 1/2*100 |
|------------|---|------------------|------------------|-----------------|----------------|
| a          | b                                       | 1                | 2                | 3               | 4              |
| <b>35.</b> | <b>Zmena stavu zásob výrobkov</b>       | <b>-97 630</b>   | <b>159 842</b>   | <b>-257 472</b> | <b>-61,08</b>  |
|            | z toho: produkcia RV - hv               | 2 710 007        | 2 483 900        | 226 107         | 109,10         |
|            | produkcia RV - vv                       | 102 120          | 103 800          | -1 680          | 98,38          |
|            | produkcia ŽV - hv                       | 970 683          | 1 025 258        | -54 575         | 94,68          |
|            | produkcia ŽV - vv                       | 75 294           | 86 701           | -11 407         | 86,84          |
|            | produkcia PV - KZ                       | 1 086 886        | 914 228          | 172 658         | 118,89         |
|            | predaj výrobkov RV                      | -2 292 147       | -1 947 519       | -344 628        | 117,70         |
|            | predaj výrobkov ŽV                      | -923 466         | -974 563         | 51 097          | 94,76          |
|            | predaj pomoc.čin.                       | -325 716         | -31 918          | -293 798        | 1020,48        |
|            | spotreba polotovarov                    | -517 355         | -496 722         | -20 633         | 104,15         |
|            | spotreba vl. osiva                      | 0                | -4 240           | 4 240           | 0,00           |
|            | spotreba maštal. hnoja                  | -94 476          | -61 785          | -32 691         | 152,91         |
|            | spotreba vl.obj.krmív                   | -730 294         | -580 798         | -149 496        | 125,74         |
|            | spotreba vl.jadr.krmív                  | -252 501         | -214 296         | -38 205         | 117,83         |
|            | opravná položka                         | 93 336           | -112 846         | 206 182         | -82,71         |
| <b>36.</b> | <b>Zmena stavu zásob zvierat</b>        | <b>-6 201</b>    | <b>36 947</b>    | <b>-43 148</b>  | <b>-16,78</b>  |
|            | z toho: narodenie                       | 78 660           | 62 950           | 15 710          | 124,96         |
|            | prírastky                               | 373 047          | 346 397          | 26 650          | 107,69         |
|            | príchovky                               | 42 242           | 42 789           | -547            | 98,72          |
|            | predaj zvierat                          | -217 527         | -186 088         | -31 439         | 116,89         |
|            | prevod ml. do dospelých                 | -248 767         | -185 058         | -63 709         | 134,43         |
|            | nákup zvierat                           | 24 530           | 0                | 24 530          | 0,00           |
|            | úhyn zvierat nezavinený                 | -41 446          | -27 383          | -14 063         | 151,36         |
|            | opravná položka                         | -16 940          | -16 660          | -280            | 101,68         |
| <b>37.</b> | <b>Aktivácia mat., služieb,zvier.</b>   | <b>168</b>       | <b>202</b>       | <b>-34</b>      | <b>83,17</b>   |
| <b>38.</b> | <b>Závodné stravovanie - 55 % nákl.</b> | <b>22 066</b>    | <b>22 286</b>    | <b>-220</b>     | <b>99,01</b>   |
| <b>39.</b> | <b>Aktivácia DHM</b>                    | <b>248 766</b>   | <b>185 058</b>   | <b>63 708</b>   | <b>134,43</b>  |
|            | dospelé zvieratá                        | 248 766          | 185 058          | 63 708          | 134,43         |
| <b>40.</b> | <b>Tržby DHM</b>                        | <b>45 197</b>    | <b>108 142</b>   | <b>-62 945</b>  | <b>41,79</b>   |
|            | z toho: predaj DHM                      | 1 833            | 4 761            | -2 928          | 38,50          |
|            | predaj pozemkov                         | 0                | 67 034           | -67 034         | 0,00           |
|            | dospelé zvieratá                        | 43 364           | 36 347           | 7 017           | 119,31         |
| <b>41.</b> | <b>Tržby z predaja materiálu</b>        | <b>17 036</b>    | <b>5 028</b>     | <b>12 008</b>   | <b>338,82</b>  |
| <b>42.</b> | <b>Tržby - akcie</b>                    | <b>100</b>       | <b>0</b>         | <b>100</b>      | <b>0,00</b>    |
| <b>43.</b> | <b>Dotácie, náhrady škody</b>           | <b>977 976</b>   | <b>893 235</b>   | <b>84 741</b>   | <b>109,49</b>  |
| <b>44.</b> | <b>Dividendy, podiely na zisku</b>      | <b>29 954</b>    | <b>28 806</b>    | <b>1 148</b>    | <b>103,99</b>  |
| <b>45.</b> | <b>Úroky</b>                            | <b>5</b>         | <b>10</b>        | <b>-5</b>       | <b>50,00</b>   |
| <b>46.</b> | <b>Vnútropodnikové výnosy</b>           | <b>2 627 126</b> | <b>2 690 237</b> | <b>-63 111</b>  | <b>97,65</b>   |
| <b>47.</b> | <b>Výnosy spolu</b>                     | <b>7 861 630</b> | <b>7 841 995</b> | <b>19 635</b>   | <b>100,25</b>  |
| <b>48.</b> | <b>Hospodársky výsledok</b>             | <b>129 543</b>   | <b>144 681</b>   | <b>-15 138</b>  | <b>89,54</b>   |
| <b>49.</b> | <b>Stav nedokončenej výroby</b>         | <b>925 286</b>   | <b>963 969</b>   | <b>-38 683</b>  | <b>95,99</b>   |
| <b>50.</b> | <b>Mzdy, odvody</b>                     | <b>1 401 004</b> | <b>1 415 533</b> | <b>-14 529</b>  | <b>98,97</b>   |
| <b>51.</b> | <b>Náklady bez VPN</b>                  | <b>5 104 961</b> | <b>5 007 077</b> | <b>97 884</b>   | <b>101,95</b>  |
| <b>52.</b> | <b>Výnosy bez VPV</b>                   | <b>5 234 504</b> | <b>5 151 758</b> | <b>82 746</b>   | <b>101,61</b>  |

## Vyhodnotenie výsledkov ŽV k 31. 12. 2014

*Teľatá do 3 mes.*

| Hosp.dvor         | rok   | narodenie v ks | úhyn v ks | úhyn v % | produkcia v kg | prírastok kus/deň | narod. na 100 ks kráv |
|-------------------|-------|----------------|-----------|----------|----------------|-------------------|-----------------------|
| <i>Janová Ves</i> | 2013  | 200            | 22        | 11,00    | 11 276         | 0,6013            | 91,24                 |
|                   | 2014  | 185            | 19        | 10,27    | 12 186         | 0,6020            | 89,20                 |
|                   | 14/13 | 92,50%         | 86,36%    | 93,37%   | 108,07%        | 100,12%           | 97,76%                |
| <i>Bošany</i>     | 2013  | 220            | 24        | 10,91    | 14 289         | 0,6255            | 101,62                |
|                   | 2014  | 252            | 23        | 9,13     | 15 642         | 0,6352            | 107,97                |
|                   | 14/13 | 114,55%        | 95,83%    | 83,66%   | 109,47%        | 101,55%           | 106,25%               |
| <b>SPOLU</b>      | 2013  | 420            | 46        | 10,95    | 25 565         | 0,6146            | 96,40                 |
|                   | 2014  | 437            | 42        | 9,61     | 27 828         | 0,6202            | 99,14                 |
|                   | 14/13 | 104,05%        | 91,30%    | 87,75%   | 108,85%        | 100,91%           | 102,84%               |

*Teľatá od 3 do 6 mes.*

| Hosp.dvor         | rok   | priem.stav zvierat | produkcia v kg | kŕmne dni | prírastok k | úhyn v ks | spotr. jadra na 1 kg |
|-------------------|-------|--------------------|----------------|-----------|-------------|-----------|----------------------|
| <i>Janová Ves</i> | 2013  | 53,6               | 12 802         | 19 563    | 0,6544      | 9         | 1,3670               |
|                   | 2014  | 73,1               | 17 360         | 26 675    | 0,6508      | 22        | 1,8433               |
|                   | 14/13 | 136,38%            | 135,60%        | 136,35%   | 99,45%      | 244,44%   | 134,85%              |
| <i>Bošany</i>     | 2013  | 61,9               | 14 602         | 22 580    | 0,6467      | 12        | 1,7943               |
|                   | 2014  | 55,7               | 13 178         | 20 323    | 0,6484      | 16        | 3,3048               |
|                   | 14/13 | 89,98%             | 90,25%         | 90,00%    | 100,26%     | 133,33%   | 184,18%              |
| <b>SPOLU</b>      | 2013  | 115,5              | 27 404         | 42 143    | 0,6503      | 21        | 1,5947               |
|                   | 2014  | 128,8              | 30 538         | 46 998    | 0,6498      | 38        | 2,4740               |
|                   | 14/13 | 111,52%            | 111,44%        | 111,52%   | 99,92%      | 180,95%   | 155,14%              |

**MCHD**

| Hosp.dvor         | rok   | priem.stav<br>zvierat | produkcia<br>v kg | křmne dni | prırastok<br>kus/deř | řhyn v ks |
|-------------------|-------|-----------------------|-------------------|-----------|----------------------|-----------|
| <i>Janov Ves</i> | 2013  | 88,9                  | 22 990            | 32 435    | 0,7088               | 1         |
|                   | 2014  | 103,0                 | 26 560            | 37 609    | 0,7062               | 2         |
|                   | 14/13 | 115,86%               | 115,53%           | 115,95%   | 99,63%               | 200,00%   |
| <i>Bořany</i>     | 2013  | 183,1                 | 42 886            | 66 843    | 0,6416               | 7         |
|                   | 2014  | 207,8                 | 48 843            | 75 852    | 0,6499               | 5         |
|                   | 14/13 | 113,49%               | 113,89%           | 113,48%   | 101,29%              | 71,43%    |
| <b>SPOLU</b>      | 2013  | 272,0                 | 65 876            | 99 278    | 0,6636               | 8         |
|                   | 2014  | 310,8                 | 75 403            | 113 461   | 0,6646               | 7         |
|                   | 14/13 | 114,26%               | 114,46%           | 114,29%   | 100,15%              | 87,50%    |

**Vřkřm HD**

| Hosp.dvor     | rok   | priem.stav<br>zvierat | produkcia<br>v kg | křmne dni | prırastok<br>kus/deř | řhyn v ks |
|---------------|-------|-----------------------|-------------------|-----------|----------------------|-----------|
| <i>Bořany</i> | 2013  | 120,2                 | 35 710,0          | 43 859    | 0,8142               | 1         |
|               | 2014  | 112,7                 | 32 024,0          | 41 153    | 0,7782               | 7         |
|               | 14/13 | 93,76%                | 89,68%            | 93,83%    | 95,58%               | 700,00%   |

*Dojnice*

| Hosp.dvor  | rok   | priem.stav<br>zvierat | kŕmne dni | výroba mlieka |            | spotr. jadra<br>na 1 l ml.v kg | spotr.obj.na 1 l<br>mlieka v kg |
|------------|-------|-----------------------|-----------|---------------|------------|--------------------------------|---------------------------------|
|            |       |                       |           | v litroch     | na kus/deň |                                |                                 |
| Janová Ves | 2013  | 219,2                 | 80 013    | 1 451 088     | 18,1357    | 0,2027                         | 2,6473                          |
|            | 2014  | 207,4                 | 75 685    | 1 389 196     | 18,3550    | 0,2037                         | 1,9420                          |
| Bošany     | 14/13 | 94,62%                | 94,59%    | 95,73%        | 101,21%    | 100,51%                        | 73,36%                          |
|            | 2013  | 216,5                 | 79 041    | 1 478 220     | 18,7019    | 0,1774                         | 2,4269                          |
| SPOLU      | 2014  | 233,4                 | 85 195    | 1 644 189     | 19,2991    | 0,1899                         | 1,7863                          |
|            | 14/13 | 107,81%               | 107,79%   | 111,23%       | 103,19%    | 107,04%                        | 73,60%                          |
| SPOLU      | 2013  | 435,7                 | 159 054   | 2 929 308     | 18,4171    | 0,1899                         | 2,5361                          |
|            | 2014  | 440,8                 | 160 880   | 3 033 385     | 18,8550    | 0,1962                         | 1,8576                          |
|            | 14/13 | 101,17%               | 101,15%   | 103,55%       | 102,38%    | 103,32%                        | 73,25%                          |

| Hosp.dvor  | rok   | spotreba jadra |                | spotr. objem. krmív |                | spotreba DZK, alkalage |                |
|------------|-------|----------------|----------------|---------------------|----------------|------------------------|----------------|
|            |       | v t            | na ks/deň v kg | v t                 | na ks/deň v kg | v t                    | na ks/deň v kg |
| Janová Ves | 2013  | 294,1          | 3,6757         | 3 841,5             | 48,0109        | 193,3                  | 2,4159         |
|            | 2014  | 283,0          | 3,7392         | 2 697,9             | 35,6460        | 188,0                  | 2,4840         |
| Bošany     | 14/13 | 96,23%         | 101,73%        | 70,23%              | 74,25%         | 97,26%                 | 102,82%        |
|            | 2013  | 262,3          | 3,3185         | 3 587,5             | 45,3878        | 174,0                  | 2,2014         |
| SPOLU      | 2014  | 312,3          | 3,6657         | 2 937,0             | 34,4734        | 284,0                  | 3,3335         |
|            | 14/13 | 119,06%        | 110,46%        | 81,87%              | 75,95%         | 163,22%                | 151,43%        |
| SPOLU      | 2013  | 556,4          | 3,4982         | 7 429,0             | 46,7074        | 367,3                  | 2,3093         |
|            | 2014  | 595,3          | 3,7003         | 5 634,8             | 35,0250        | 472,0                  | 2,9339         |
|            | 14/13 | 106,99%        | 105,78%        | 75,85%              | 74,99%         | 128,51%                | 127,05%        |



# Agro-coop Klátova Nová Ves, a. s., 958 44 Klátova Nová Ves

## **Návrh na rozdelenie zisku**

predkladaný valnému zhromaždeniu akciovej spoločnosti

**Agro-coop Klátova Nová Ves, a. s.**

Akciová spoločnosť Agro-coop Klátova Nová Ves dosiahla v uplynulom roku 2014 účtovný zisk po zdanení 129 543,49 €.

Podľa článku 17. stanov akciovej spoločnosti Vám predkladám návrh na rozdelenie zisku, nasledovne:

- doplnenie rezervného fondu vo výške 10 % zo zisku, t. j. 12 954,35 €,
- doplnenie sociálneho fondu vo výške 2,70 % zo zisku, t. j. 3 500,00 €
- vyplatenie podielu na zisku zamestnancom vo výške 80,28 % zo zisku, t. j. 104 000,00 €
- nerozdelený zisk vo výške 7,04 % zo zisku, t. j. 9 089,14 € - použiť na úhradu straty z minulých rokov.



*Marta Csóková*  
Ing. Marta Csóková  
ekonómka a. s.

V Klátovej Novej Vsi, dňa 27. 3. 2015

# Agro-coop Klátova Nová Ves, a. s.

## *Stanovisko DR k ročnej účtovnej závierke*

DR prerokovala ročnú účtovnú závierku Agro-coop Klátova Nová Ves, a.s. za rok 2014, ktorú na dnešné VZ akcionárov predkladá predseda predstavenstva a.s. Dozorná rada preverila postupy účtovania v akciovej spoločnosti a konštatuje, že podľa jej názoru sú v súlade so zákonom o účtovníctve.


Zaučítované rezervy ( dovolenka a audit ) vo výške 60 867,00 € ako i vytvorenie rezervy na stratu z realizácie mlieka vo výške 70 000,- € vytvárajú predpoklady na očistenie hospodárskeho výsledku pre rok 2015 od účtovných vplyvov. Veľmi dôležité je, že hospodárenie v roku 2014 poskytlo možnosti, aby sme účtovnými operáciami zrealizovali ceny tržných zásob, ktoré budeme realizovať v roku 2015, čím sa odstráni strata z výroby a realizácia nebude mať nepriaznivý dopad na hospodársky výsledok v roku 2015. Jedná sa o vytvorenie opravnej položky na kukuričnú siláž určenú na predaj vo výške 29 910,- € a tiež na realizáciu býkov v sume 33 600,- €.

Dosiahnutý hospodársky výsledok za rok 2014 vo výške 129 543,49 € je postačujúci na stanovené ciele, ktoré mala akciová spoločnosť stanovené pre rok 2014, ako i vytvorenie predpokladov dobrého východiskového stavu na rok 2015.

Predložená účtovná závierka za rok 2014 zohľadňuje účtovné postupy v súlade so zákonom o dani z príjmu právnických osôb a daňový základ dosiahnutý za rok 2014 218 789,28€ stanovuje povinnosť zaplata daň z príjmov vo výške 47 484,- €.

Na základe týchto skutočností DR opierajúc sa tiež o stanovisko audítora doporučuje dnešnému valnému zhromaždeniu predloženú účtovnú závierku schváliť.

V Klátovej Novej Vsi, 27.03.2015

  
Ing. Miroslav Peškovič,  
predseda dozornej rady

# Agro-coop Klátova Nová Ves, a. s.


## *Stanovisko DR k návrhu na rozdelenie zisku*

DR vychádzajúc so stanovených cieľov a priorít vyplývajúcich z rokovania valného zhromaždenia a.s. v marci r . 2014 konštatuje, že dosiahnutý účtovný zisk po zdanení vo výške 129 543,49 € , ako aj jeho rozdelenie, je postačujúce na pokrytie uvedených cieľov.

Na základe toho doporučuje VZ predkladaný návrh rozdelenia zisku za rok 2014 schváliť podľa jednotlivých položiek nasledovne:

- a) doplnenie rezervného fondu vo výške 10 % zo zisku, t.j. 12 954,35 €
- b) doplnenie sociálneho fondu vo výške 2,70 % zo zisku, t.j. 3 500,00 €
- c) vyplatenie podielu na zisku zamestnancom vo výške 80,28 % zo zisku, t.j. 104 000,00 € vrátane odvodu do zdravotnej poisťovne
- d) na úhradu straty z minulých rokov použiť 7,04 %, t.j. 9 089,14 €

V Klátovej Novej Vsi, 27.03.2015

  
Ing. Miroslav Peškovič,  
predseda dozornej rady

**SPRÁVA NEZÁVISLÉHO AUDÍTORA**  
Pre akcionárov spoločnosti Agro- coop Klátova Nová Ves a.s.

Uskutočnil som audit priloženej účtovnej závierky spoločnosti Agro-coop Klátova Nová Ves a.s., IČO: 36303267, ktorá obsahuje súvahu k 31. decembru 2014, výkaz ziskov a strát a poznámky za rok končiaci k tomuto dátumu, ako aj prehľad významných účtovných zásad a účtovných metód a ďalších vysvetľujúcich poznámok.

*Zodpovednosť vedenia spoločnosti za účtovnú závierku*

Vedenie spoločnosti je zodpovedné za zostavenie a objektívnu prezentáciu tejto účtovnej závierky v súlade so Zákonom o účtovníctve č. 431/2002 Z.z. v znení jeho dodatkov. Táto zodpovednosť zahŕňa návrh, implementáciu a zachovávanie interných kontrol relevantných pre prípravu a objektívnu prezentáciu účtovnej závierky, ktorá neobsahuje významné nesprávnosti v dôsledku podvodu alebo chyby, ďalej výber a uplatňovanie vhodných účtovných zásad a účtovných metód, ako aj uskutočnenie účtovných odhadov primeraných za daných okolností.

*Zodpovednosť audítora*

Mojou zodpovednosťou je vyjadriť názor na túto účtovnú závierku na základe nášho auditu. Audit som uskutočnil v súlade s Medzinárodnými audítorskými štandardmi. Podľa týchto štandardov mám dodržiavať etické požiadavky, napláňovať a vykonať audit tak, aby som získal primerané uistenie, že účtovná závierka neobsahuje významné nesprávnosti.

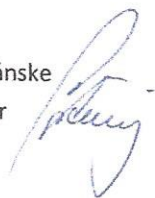
Súčasťou auditu je uskutočnenie postupov na získanie audítorských dôkazov o sumách a údajoch vykázaných v účtovnej závierke. Zvolené postupy závisia od rozhodnutia audítora, vrátane posúdenia rizika významných nesprávností v účtovnej závierke, či už v dôsledku podvodu alebo chyby. Pri posudzovaní tohto rizika audítor berie do úvahy interné kontroly relevantné pre zostavenie a objektívnu prezentáciu účtovnej závierky v účtovnej jednotke, aby mohol navrhnúť audítorské postupy vhodné za daných okolností, nie však za účelom vyjadrenia názoru na účinnosť interných kontrol účtovnej jednotky. Audit ďalej obsahuje zhodnotenie vhodnosti použitých účtovných zásad a účtovných metód a primeranosti účtovných odhadov uskutočnených manažmentom, ako aj zhodnotenie prezentácie účtovnej závierky ako celku.

Som presvedčený, že audítorské dôkazy, ktoré som získal, poskytujú dostatočné a vhodné východisko pre môj názor.

*Názor*

Podľa môjho názoru účtovná závierka poskytuje pravdivý a objektívny pohľad na finančnú situáciu spoločnosti Agro- coop Klátova Nová Ves a.s. k 31. decembru 2014, na výsledky jej hospodárenia a peňažné toky za rok končiaci k danému dátumu v súlade so Zákonom o účtovníctve.

AUDIT – NOTAX s.r.o.  
Lic. UDVA č. 382  
Partizánske, 22. marca 2015  
Malinovského 1152/4 Partizánske  
Ing. Stanislav Čaniga - audítor  
dekrét SKAU č.749



## Dodatok správy audítora

o overení súladu výročnej správy s účtovnou závierkou v zmysle zákona č. 540/2007 Z.z. § 23 odsek 5

predstavenstvu spol. Agro-coop Klátova Nová Ves, a.s

I. Overil som účtovnú závierku spoločnosti Agro-coop Klátova Nová Ves, a.s k 31. decembru 2014, priloženú k tejto výročnej správe ku ktorej som dňa 22.marca 2015 vydal správu audítora a v ktorej som vyjadril svoje audítorské stanovisko v nasledujúcom znení:

### Názor

Podľa môjho názoru, účtovná závierka poskytuje pravdivý a verný obraz finančnej situácie vo všetkých významných súvislostiach spoločnosti Agro-coop Klátova Nová Ves, a.s k 31. decembru 2014 a výsledku jej hospodárenia za rok končiaci k uvedenému dátumu v súlade so zákonom o účtovníctve.

II. Overil som taktiež súlad výročnej správy s vyššie uvedenou účtovnou závierkou. Za správnosť zostavenia výročnej správy je zodpovedný štatutárny orgán spoločnosti. Mojou úlohou je vydať na základe overenia stanovisko o súlade výročnej správy s účtovnou závierkou.

Overenie som vykonal v súlade s medzinárodnými audítorskými štandardami. Tieto štandardy požadujú, aby audítor naplánoval a vykonal overenie tak, aby získal primeranú istotu, že informácie uvedené vo výročnej správe, ktoré sú predmetom zobrazenia v účtovnej závierke, sú vo všetkých významných súvislostiach v súlade s príslušnou účtovnou závierkou. Informácie uvedené vo výročnej správe som posúdil s informáciami uvedenými v účtovnej závierke k 31. decembru 2014. Iné údaje a informácie, ako účtovné informácie získané z účtovnej závierky a účtovných kníh som neoveroval.

Som presvedčený, že vykonané overovanie poskytuje primeraný podklad pre vyjadrenie názoru audítora.

Podľa môjho názoru uvedené účtovné informácie vo výročnej správe spoločnosti Agro-coop Klátova Nová Ves, a.s poskytujú vo všetkých významných súvislostiach pravdivý a verný obraz o účtovnej závierke k 31. decembru 2014, a sú v súlade so zákonom o účtovníctve č. 431/2002Z.z. v znení neskorších predpisov.

Partizánske, 19. jún 2015

  
AUDIT - NOTAX s.r.o.  
Lic. UDVA č. 382

Malinovského 1152/4 Partizánske

Ing. Stanislav Čaniga – zodpovedný audítor  
dekrét SKAU č.749



## **Podnikateľský zámer na rok 2015, Agro-coop**

Klátova Nová Ves, a. s. bude v roku 2015 uskutočňovať svoj podnikateľský zámer v rovnakej organizačnej a riadiacej štruktúre ako v predchádzajúcom roku, t. z., že bude uplatňovať systém riadenia prostredníctvom vrcholového manažmentu a úsekov cez strediská až na koncovku výroby.

### **Úseky:**

1. rastlinnej výroby
2. živočíšnej výroby
3. mechanizácie a služieb
4. ekonomický

### **Rastlinná výroba:**

Hlavnou náplňou úseku rastlinnej výroby je starostlivosť o obhospodarovanú pôdu, pestovateľská činnosť a výroba rastlinných produktov pre tržnú realizáciu. Ďalej úsek zabezpečuje krmovinovú základňu pre živočíšnu výrobu a pozberovú úpravu produktov RV a ich uskladnenie.

Katastrálne územia pôdy zasahujú do 11 obcí a spolu ich je 15. Sú to:

- Veľké a Malé Bošany, Nedanovce, Krásno, Brodzany, Turčianky, Klížske Hradište, Klíž, Ješkova Ves, Janova Ves, Klátova Nová Ves, Baštín, Krnča, Práznovce, Chynorany.

### **Skupiny pestovania plodín v RV:**

1. pestovanie obilnín /pšenica, jačmeň, tritikale/
2. pestovanie olejní a strukovín /repka, slnečnica, hrach, sója/
3. pestovanie technických plodín /cukrová repa, kukurica- zrna /
4. pestovanie 1-a viacročných krmovín /kukurica na siláž, lucerna, d'atelinotrávy/,
5. pestovanie trvalých trávnych porastov /lúky a pasienky/.

Agro-coop Klátova Nová Ves, a. s. bude v roku 2015 obhospodarovať celkom 3 450,05 ha poľnohospodárskej pôdy, z toho 3 190,29 ha ornej pôdy, lúky a pasienky 259,76 ha.

### **Podnikateľský zámer v rastlinnej výrobe:**

- **repka ozimná** – osev 233,00 ha, plánovaná úroda 3,00 t/ha, produkcia 700 ton, všetko je určené na predaj, pri predpokladanej cene 343,-eur/t je to 240 000 eur tržieb. Vedľajší produkt pri pestovaní repky je repková slama. Bude sa drviť na celej výmere a zapracuje sa do pôdy podmietkou s následným ošetrením za účelom obohatenia pôdy organickou hmotou a tým zúrodnenia pôdy.
- **pšenica ozimná** – zasiata je na výmere 1 465,00 ha, predpokladaná úroda 5,60 t/ha, to je produkcia spolu 8200 ton, z toho sa použije 200 ton pre vlastnú spotrebu /na výrobu KZ a výdaj naturálií/ a 8000 ton sa realizuje na predaj pri očakávanej priemernej cene 160,-eur/t, to predstavuje tržby v hodnote 1 300 000,-eur. Vedľajší produkt – pšeničná slama v množstve 1500 ton sa bude z 500 ha plochy lisovať.

Použije sa ako podstielková slama pre hospodárske zvieratá. Slama zo zostávajúcej plochy sa podrví a podmietkou zapraví do pôdy, čím sa zachová organický podiel v pôde.

- jačmeň jarný – osev 620,00 ha, plánovaná úroda 5,25 t/ha, spolu 3 250 ton, vlastná spotreba 150 ton /na výrobu KZ a naturálie/ ostáva 3 100 ton sladovníckeho jačmeňa na predaj pri cene 160,- eur/t, to je v tržbách 500 000,-eur.  
Vedľajší produkt jačmenná slama sa z výmery 50 ha v množstve cca 150 ton zlisuje a použije ako krmna slama pre chov HD a ostatok jačmennej slamy sa zdrví za účelom obohatenia pôdy o organickú hmotu.
  - triticale – osev 145,00 ha, predpokladaná úroda z ha 5,50 t, výmlat spolu 800 t zrna, pri očakávanej cene 130,-eur za 1 t, to predstavuje tržby v hodnote 100 000 eur. Slama z celej plochy sa zdrví a podmietkou zaorie do pôdy.
- kukurica na zrno - výmera 40 ha, úroda 10,00 t/ha, produkcia 400 ton zrna, pri očakávanej cene 130,-eur/t to predstavuje 50 000,- eur v tržbách. Kukuričné kôrovie z celej omlátenej výmery sa podrví, prihnojí kvapalným hnojivom DAM- 390 v dávke 100 l/ha a následne zaorie do pôdy.
- kukurica na DZK - z výmery 40 ha pri predpokladanej úrode 10,00 t/ha pri sušine zrna 65 – 70 % plánujeme vyrobiť 400 ton kukuričného šrotu, ktorý sa uskladní vo vakoch pre potreby živočíšnej výroby v chove HD.  
Vedľajším produktom je kukuričná hmota v množstve cca 2 000 ton. Celá plocha po zbere sa podrví, prihnojí 30,- kg N/ha a následne zaorie za účelom obohatenia pôdy o organickú hmotu.
- kukurica na siláž – osev 390,00 ha, produkcia 16 000 ton silážnej hmoty. To by malo pokryť potrebu živočíšnej výroby pre chov HD, ako základnej zložky objemového krmiva v krmnej dávke pre jednotlivé kategórie hovädzieho dobytku v množstve 6 000 ton a ostatok t.j.10 000 ton bude určený na predaj pre bioplynové stanice ,čo by nám malo priniesť 310 000 eur tržieb.
- soja – osev na výmere cca 28 ha, úroda 2,50 t z 1 ha, produkcia 70 ton, ktorá sa použije na vylepšenie bielkovinovej zložky objemového krmiva pre chov dojníc s tržnou produkciou mlieka.
- lucerna – výmera 200,00 ha, pri úrode 25,00 t/ha v zelenej hmote je to spolu 5 000 ton, ktorá sa použije na výrobu 2 000 ton senáže a 250 ton sena. Lucernová senáž sa bude robiť osvedčenou technológiou do vakov, ktorá zabezpečí kvalitu hodnotného bielkovinového objemového krmiva v krmnej dávke. Lucernové seno sa bude dosúšať v mechanizovanom senníku.
- d'atelinotrávy – výmera 140,00 ha, produkcia zelenej hmoty z 1 ha 10,00 t, spolu produkcia 1400 ton zelenej hmoty, ktorá sa použije na výrobu objemového krmiva -senáže v množstve 700 ton pre výživu HD. Senáž sa uskladní vo vakoch na paneloch.

- trvalé trávne porasty – výmera 120,00 ha, pri produkcii 6,70 t zelenej hmoty z ha je to spolu 800 ton zelenej hmoty, ktorá sa použije na výrobu 200 ton lúčneho sena pre výkrm HD a odchov MCHD.

Potreba zrnín na naturálie pre členov a zamestnancov a. s. je 150 ton , z toho 100 ton pšenice a 50 ton jačmeňa, potreba zrnín na výrobu KZ je 275 ton, z toho 175 ton pšenice a 100 ton jačmeňa.

Potreba objemových krmív pre živočíšnu výrobu: 6 000 ton kukuričnej siláže, 400 t DZK , 2 700 ton senáže, 450 t sena, 250 ton jačmennej krmnej slamy. Potreba pšeničnej podstielkovej slamy 2 000 ton.

Súčasťou podnikateľského zámeru je príloha plánov: plán osevu, plán hnojenia anorganickými hnojivami podľa jednotlivých plodín a parciel, plán ochrany rastlín, plán hnojenia organickými hnojivami, plán vápenenia, plán podrývania pôdy, plán uskladnenia maštalného hnoja, plán stohovania slamy.

Tržby za rastlinné produkty spolu 2 500 000,-eur.

- z toho repka 240 000,-eur , pšenica 1 300 000,-eur , jačmeň sladovnícky 500 000,-eur , kukurica 360 000,-eur , triticales 100 000,-eur.

Podiely na hospodárskom výsledku pre pracovníkov úseku mechanizácie a rastlinnej výroby za splnenie ukazovateľov:

- olejniný - za splnenie produkcie repky v množstve 700 ton je stanovený podiel vo výške 5 000,-eur.
- obilniný - za splnenie produkcie pšenice v množstve 8 200 ton , jačmeňa v množstve 3250 ton, triticales 800 t, je stanovený podiel vo výške 30 000,-eur.
- kukurica - za splnenie plánovanej produkcie kukurice na zrno v množstve 400 ton a DZK v množstve 400 ton je stanovený podiel vo výške 5 000,-eur.
- krmoviny - za výrobu objemových krmív v požadovanom množstve a kvalite je stanovený podiel vo výške 10 000,-eur.

Podiely spolu za splnenie ukazovateľov v rastlinnej výrobe sú vo výške 50 000,-eur.

### Živočíšna výroba:

Úlohou úseku živočíšnej výroby je vyrábať živočíšne produkty na tržnú realizáciu. Sú to predovšetkým produkty slúžiace na výživu obyvateľstva, ako sú mlieko, hovädzie mäso, bravčové mäso a hydinové mäso. Vzhľadom k stále nepriaznivej situácii na našom trhu, čo sa týka cenových relácií pri predaji výkrmových ošípaných a kurčiat, opäť sme sa rozhodli, že v tomto roku ešte s výkrmom ošípaných a kurčiat nezačneme. Počkáme ako sa vyvinie situácia po zbere obilnín, resp. aký bude dopyt a ceny na trhu. Teda úsek živočíšnej výroby v tomto roku bude sa zaoberať len s chovom HD, hlavne produkciou a kvalitou mlieka na farmách v Bošanoch a Janovej Vsi.

Pre potreby živočíšnej výroby slúži aj výrobňa krmných zmesí podľa požiadaviek jednotlivých fariem a mechanizovaný senník pre výrobu lucernového sena.

Úsek živočíšnej výroby mal k 1. 1. 2015 nasledovné stavy hospodárskych zvierat :

| Kategória zvierat:         | Počet kusov: | Farma Bošany: | Farma Janova Ves: |
|----------------------------|--------------|---------------|-------------------|
| Kravy – dojnice            | 450          | 278           | 172               |
| Vysokoteľné jalovice       | 26           | 15            | 11                |
| Jalovice do 2 rokov        | 324          | 165           | 159               |
| Jalovice do 2 rokov – mäso | 41           | 0             | 41                |
| Teľatá do 3 mesiacov       | 121          | 81            | 40                |
| Teľatá od 3 do 6 mesiacov  | 125          | 56            | 69                |
| Výkrm hovädzieho dobytká   | 111          | 111           | 0                 |
| Plemenné býky              | 3            | 2             | 1                 |
| Spolu:                     | 1201         | 708           | 493               |

#### Podnikateľský zámer v chove HD:

Nosným programom v tomto chove je chov kráv – dojníc mliečného typu, špecializovaný na produkciu mlieka. V rámci podniku sa produkuje mlieko na 2 farmách, a to na farme Bošany a farme Janova Ves. Obidve farmy sa nevyužívajú na plnú kapacitu. Vzhľadom na prebytok mlieka na trhu a nízke nákupné ceny surového kravského mlieka, súčasný stav je taký, že obe farmy sú dlhodobu nerentabilné. Preto vedenie a.s. prijalo rozhodnutie, že chov kráv s tržnou produkciou mlieka bude len na jednej farme, a to v Bošanoch. Farma v Janovej Vsi sa bude využívať na odchov mladého chovného dobytká, jalovic a chov kráv bez trhovej produkcie mlieka, t.z. že sa vytvorí chov kráv zameraných na produkciu hovädzieho mäsa. Preto v tomto roku je už od začiatku potrebné sa sústrediť na uskutočnenie postupného presunu vysokoúžitkových dojníc z farmy Janova Ves do Bošian a opačne nízkoúžitkových kráv z Bošian do Janovej Vsi. Teda zámer podniku je vytvorenie mliečnej farmy v Bošanoch s priemerným stavom 350 ks dojníc o úžitkovosti nad 10 000 l. mlieka od jednej dojnice za rok. V tomto prechodnom roku je cieľom vyrobiť 3 150 000 litrov mlieka za rok a z toho dodať na spracovanie 3 000 000 litrov mlieka v triede Q a I. Pri predpokladanej priemernej realizačnej cene za 1 liter mlieka 0.30 eur to v tržbách za dodávku mlieka v rámci a.s. predstavuje 900 000,-eur.

Pre budúcnosť chovu je nevyhnutné dosiahnuť narodenie min. 95 teliat na 100 ks kráv a odchov min. 85 teliat na 100 kráv . V priebehu roka preradiť do stavu kráv 100 ks VTJ, čím sa zabezpečí udržanie základného stáda kráv na požadovanej úrovni na konci roka 2015. U teliat do 3 mesiacov dosiahnuť prírastok 0,650 kg/ks a deň, úhyn maximálne do 5 %. U teliat od 3 do 6 mesiacov dosiahnuť prírastok 0,680 kg/ks a deň, úhyn maximálne do 4 %. V kategórii HD – mladý chovný dobytok dosiahnuť prírastok 0,700 kg/ks a deň, úhyn maximálne do 3 %.

Ďalšou tržnou produkciou v chove HD je hovädzie mäso. Zabezpečuje sa výkrmom býkov a brakáciou vyradených kráv a jalovic. Vo výkrme je potrebné dosiahnuť prírastok 0,850 kg/ks a deň. Odovzdať 100 ks býkov o priemernej hmotnosti nad 550 kg a tým dosiahnuť produkciu 55 ton hovädzieho mäsa v živej váhe, pri priemernej realizačnej cene 1.50 eur/kg to predstavuje v tržbách 80 000,-eur. Brakáciou vyradených kráv a jalovic v množstve 40 ton živej váhy dosiahnuť tržby vo výške 20 000,-eur. Teda za produkciu spolu 100 ton hovädzieho mäsa v živej váhe to činí 100 000,-eur tržieb.

Tržby v chove hovädzieho dobytku za mlieko a mäso – spolu predstavujú 1 000 000,-eur.

Podiely na hospodárskom výsledku pre pracovníkov živočíšnej výroby za splnenie ukazovateľov:

- za splnenie plánovanej dodávky mlieka v množstve 3 000 000 litrov kvality Q a I. trieda je stanovený podiel vo výške 25 000,-eur, podľa splnenia plánu dodávky jednotlivých fariem
- splnenie ukazovateľa narodenie teliat na 100 kráv 95 ks a odchov teliat na 100 kráv 85 ks je stanovený podiel vo výške 3 000,-eur.
- za dosiahnutie prírastku v kategórii teliat do 3 mesiacov 0,650 kg/ks/deň a v kategórii teliat od 3 - 6 mesiacov 0,700 kg/ks/deň je stanovený podiel vo výške 2 000,-eur.
- za splnenie plánovanej dodávky 100 ton hovädzieho mäsa v živej váhe je stanovený podiel vo výške 5 000,-eur.

Podiely spolu za splnenie ukazovateľov v živočíšnej výrobe sú vo výške 35 000,-eur.

**Mechanizácia a služby:**

Okrem tradičnej výrobnno-opravárenskej činnosti a poskytovaní služieb pre oba výrobné úseky /RV a ŽV/, čo je hlavnou náplňou tohto úseku, podnikateľský zámer sa bude orientovať na prípravu projektu nákupu strojov a obstarávanie investícií v rámci rozvoja vidieka na obdobie rokov 2014- 2020 v celkovom rozpočte cca 1 500 000 eur. Tiež tento úsek zodpovedá a bude realizovať plánované rekonštrukcie v rámci podniku.

**rekonštrukcie:**

- rekonštrukcia hnojovej koncovky pre vyhrňanie maštali a výbehov s výmenou a osadením novej žumpy s monitorovacím zariadením na farme dojníc v Bošanoch a tiež čiastočná rekonštrukcia dojarne a maštali na tejto farme.
- ochranné nátery striech na obilných skladoch – halách a obilných silách pozberovej linky v Nedanovciach, ako aj rekonštrukcia strojového zariadenia.
- rekonštrukcia žump, ktoré nevyhovujú súčasným normám a podmienkam využitia, resp. požiadavkám životného prostredia,
- rekonštrukcia administratívnej budovy.

**Ekonomický úsek:**

Úlohou tohto úseku je celú činnosť a. s. zachytiť, roztriediť, zaevidovať a zaúčtovať. Taktiež vykonať fakturáciu a archiváciu dokladov. Dôležitou činnosťou je mzdová politika podniku a zabezpečenie peňažného toku v priebehu celého roka. V konečnom dôsledku vykonávať rozbor hospodárenia a viesť majetkovú zostavu a. s. Samozrejme aj rad ďalších činností spojených s ekonomikou podniku.

V roku 2015 naša a. s. predpokladá dosiahnuť pozitívny vývoj nielen v oblasti tržieb, ale i v racionálnom vynakladaní prevádzkových nákladov. Hlavne vo výrobnej spotrebe,

vzhľadom na zvyšovanie cien materiálov a energie, teda tým aj ostatných intenzifikačných faktorov.

V súlade so strednodobým zámerom bude sa pokračovať v príprave materiálov a organizačných podmienok tak, aby v priebehu roku 2015 dosiahli výnosy spolu 8 000 000,-eur a náklady neprekročili 7 900 000,-eur. Teda hlavný cieľ je udržať výnosy z výroby tak, aby sa dosiahla produktivita práce na jedného pracovníka 85 000,-eur. a v konečnom dôsledku zisk a. s. na úrovni 100 000,-eur. Tým sa zabezpečí rast pridanej hodnoty ako základný predpoklad pre stálu zamestnanosť a zdroj rastu priemernej mzdy.