

Výročná správa za účtovné obdobie k 31.12.2014

Názov účtovnej jednotky:
Teximp s.r.o.

Sídlo:
Ľ. Štúra 1680/36, 018 61 Beluša

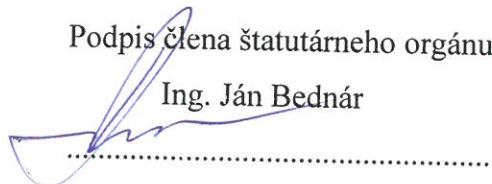
IČO: 36395145
DIČ: 2020121444
Telefón: 042/471 10 94
Fax: 042/471 10 95
e-mail: teximp@teximp.sk
http: www.teximp.com

Vyhotovená dňa: 11.06.2015

Prerokovaná dňa: 24.06.2015

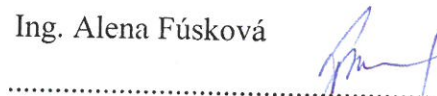
Podpis člena štatutárneho orgánu:

Ing. Ján Bednár



Podpis osoby zodpovednej za vyhotovenie
výročnej správy:

Ing. Alena Fúsková



A. Základné informácie

Spoločnosť vznikla v roku 2000. Hlavnou činnosťou je kúpa tovaru za účelom jeho predaja (a to predaj CNC strojov – sústruhov a fréz, predaj náhradných dielov, náradia a príslušenstva k strojom), poskytovanie služieb vo forme inštalácie strojov, zaškolenie, poskytovanie servisných zásahov, údržba, oprava CNC strojov a programovanie.

Základné imanie spoločnosti predstavuje 82 985,- EUR.

A.1 Spriaznené osoby:

Medzi spriaznené osoby spoločnosti patrí materská firma – Teximp SA, Švajčiarska konfederácia, ktorá je 100%-tným vlastníkom spoločnosti, a jej dcérske firmy:

Teximp, s.r.o. Praha, Česká republika,

Teximp, d.o.o. Zagreb, Chorvátsko

Teximp, d.o.o., Ljubljana, Slovinsko

Teximp d.o.o., Belgrad, Srbsko

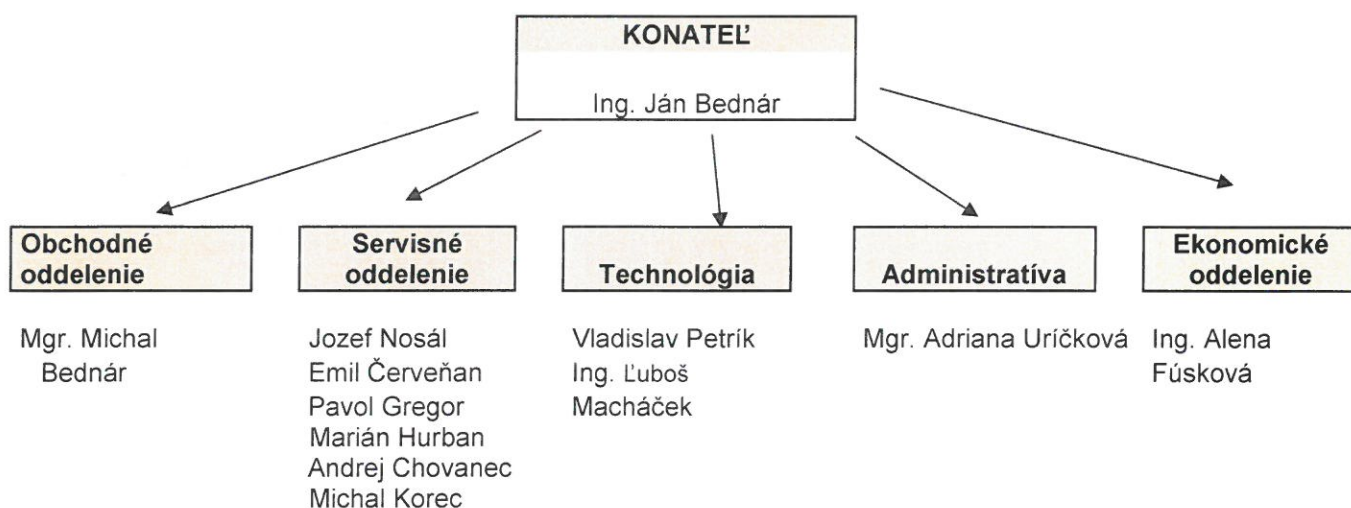
Teximp SA d.o.o. Zenica, Bosna a Hercegovina

Teximp VV Srl Bukurešť, Rumunsko

Teximp Cluj SRL, Cluj-Napoca, Rumunsko

Teximp Ltd. Sofia, Bulharsko

ORGANIZAČNÁ ŠTRUKTÚRA FIRMY TEXIMP, s.r.o. BELUŠA



Konateľ:



Ing. Jan Bednár

Obchodné oddelenie:



Mgr. Michal Bednár

Servisné oddelenie:



Jozef Nosál



Emil Červeňan



Pavol Gregor



Andrej Chovanec

Technologické oddelenie:



Vladislav Petřík

Administratíva:



Mgr. Adriana Uričková

Účtovníctvo:



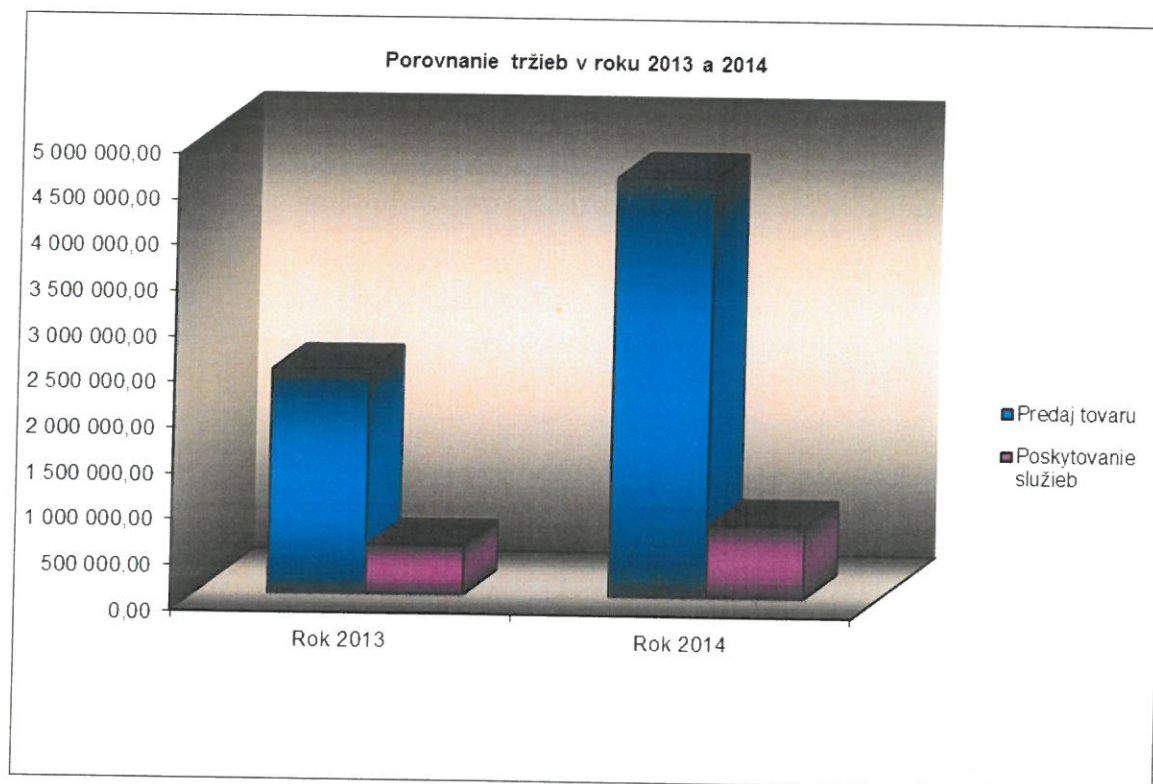
Ing. Alena Fúsková

B. Vývoj a stav hospodárenia spoločnosti – porovnanie s rokom 2013

B.1. Zloženie tržieb

Tržby	Rok 2013	Rok 2014	Tempo rastu
Predaj tovaru	2 452 625,83	4 584 315,60	86,91
- stroje	2 039 519,00	4 083 710,00	100,23
- náhradné diely	196 899,64	235 710,72	19,71
- náradie	99 988,29	100 523,38	0,54
- príslušenstvo k stroju	116 218,90	164 371,50	41,43
Poskytovanie služieb	543 026,79	803 711,07	48,01
- inštalačný servis, školenie	71 469,05	99 860,00	39,72
- servis, údržba, oprava strojov	395 589,45	636 725,58	60,96
- programovanie	23 018,50	26 336,35	14,41
- marketing, ostatné	22 385,91	18 694,14	-16,49
- prenájom	30 563,88	22 095,00	-27,71

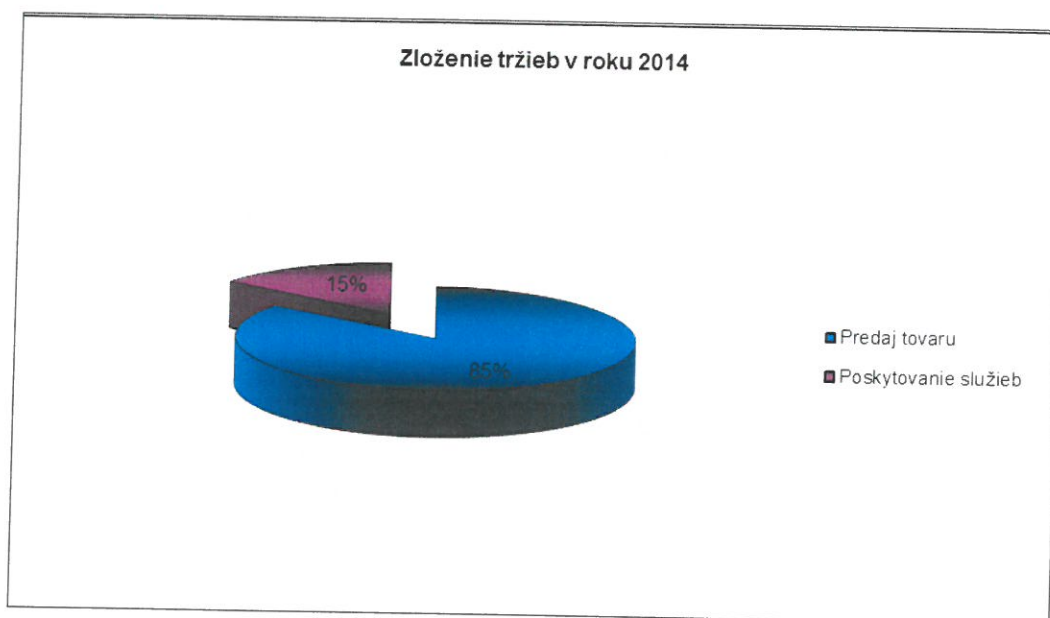
Grafické zobrazenie:



Predaj tovaru nám v roku 2014 oproti roku 2013 výrazne vzrástol, a to o 87 %. Najväčší nárast zaznamenal predaj strojov, ktorý vzrástol oproti minulému roku až o 100%. Predaj náhradných dielov a náradia má pravidelne rastúcu tendenciu.

Tržby z poskytovania služieb vzrástli oproti minulému roku približne o 48 %. Výrazne vzrástol servis strojov – až o 61%.

Grafické znázornenie tržieb:



Ako možno vidieť, najväčší podiel na tržbách má predaj tovaru, a to až 85 %.

Z predaja tovaru nám najväčší podiel tvorí predaj strojov, nasleduje predaj náhradných dielov a príslušenstva k stroju.

Čo sa týka služieb, najväčší podiel tvoria servis, údržba, oprava strojov, na druhom mieste je inštalačný servis (uviedenie stroja do prevádzky a zaškolenie pracovníkov na prácu s novým CNC-strojom).

Objem predaja strojov

Predaj strojov	rok 2013	rok 2014	Tempo rastu
počet kusov	47	51	8,51
peňažné vyjadrenie v €	2 039 519,00	4 083 710,00	100,23

V roku 2014 sa predalo o 4 kusy strojov viac ako minulý rok. V peňažnom vyjadrení je zaznamenaný nárast až o 100% - je to spôsobené vyššou cenou za stroje.

Medzi najpredávanejšie stroje v roku 2014 patria:

Vertikálne obrábacie centrum – 35 ks (najmä UMC-750, VF-2, VF-3, VF-4, VF-2SS)



Sústruh – 12 kusov (najpredávanejšie sú ST-20 a ST-30)

Horizontálne obrábacie centrum – 2ks (EC-1600)

Nástrojárska fréza – 2 ks (TM-1, TM-2)

V roku 2014 sa predávali aj drahšie stroje, čo sa výrazne prejavilo na náraste tržieb za stroje (t.j. EC-1600, UMC-750).

Grafické znázornenie:

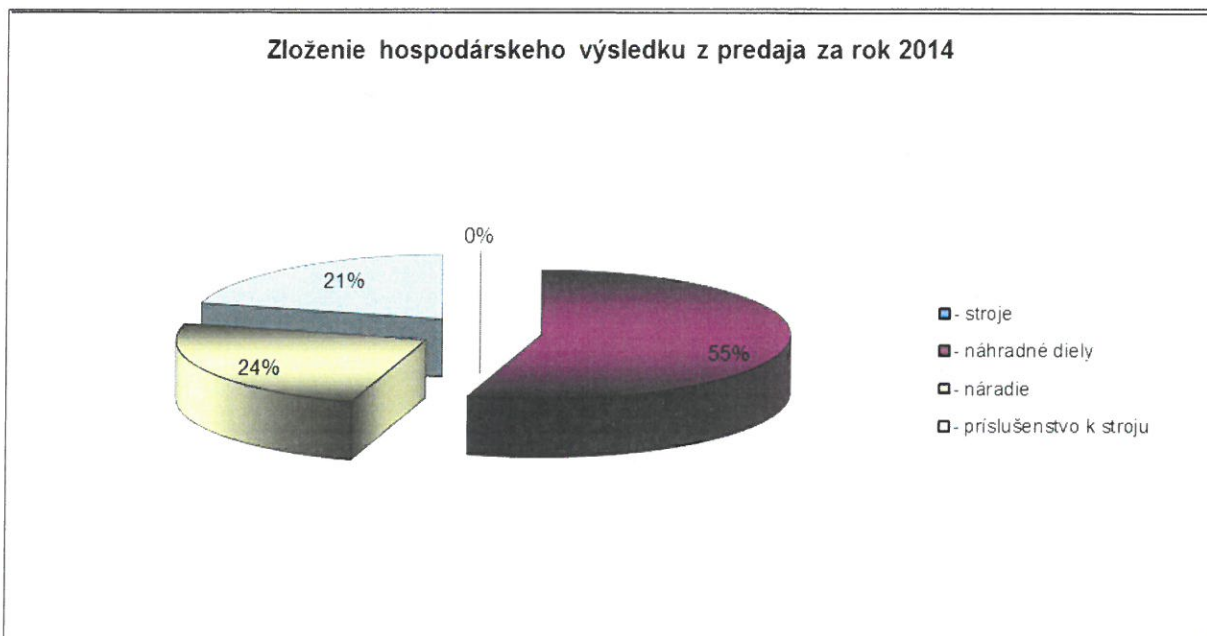


Výsledok hospodárenia z predaja za rok 2014

Predaj za rok 2014	Náklady - nákup	Výnosy - predaj	Hosp.výsledok
- stroje	4 083 710,00	4 083 710,00	0,00
- náhradné diely	155 217,02	235 710,72	80 493,70
- náradie	64 869,12	100 523,38	35 654,26
- príslušenstvo k stroju	133 704,64	164 371,50	30 666,86

Najväčší zisk firma dosahuje z predaja náhradných dielov, druhou najväčšou položkou je predaj náradia. Firma z predaja strojov nedosahuje zisk, čo je spôsobené stratégiou materskej firmy – zisk si firma účtuje pri zavedení stroja do prevádzky a následným zaškolením jeho obsluhy.

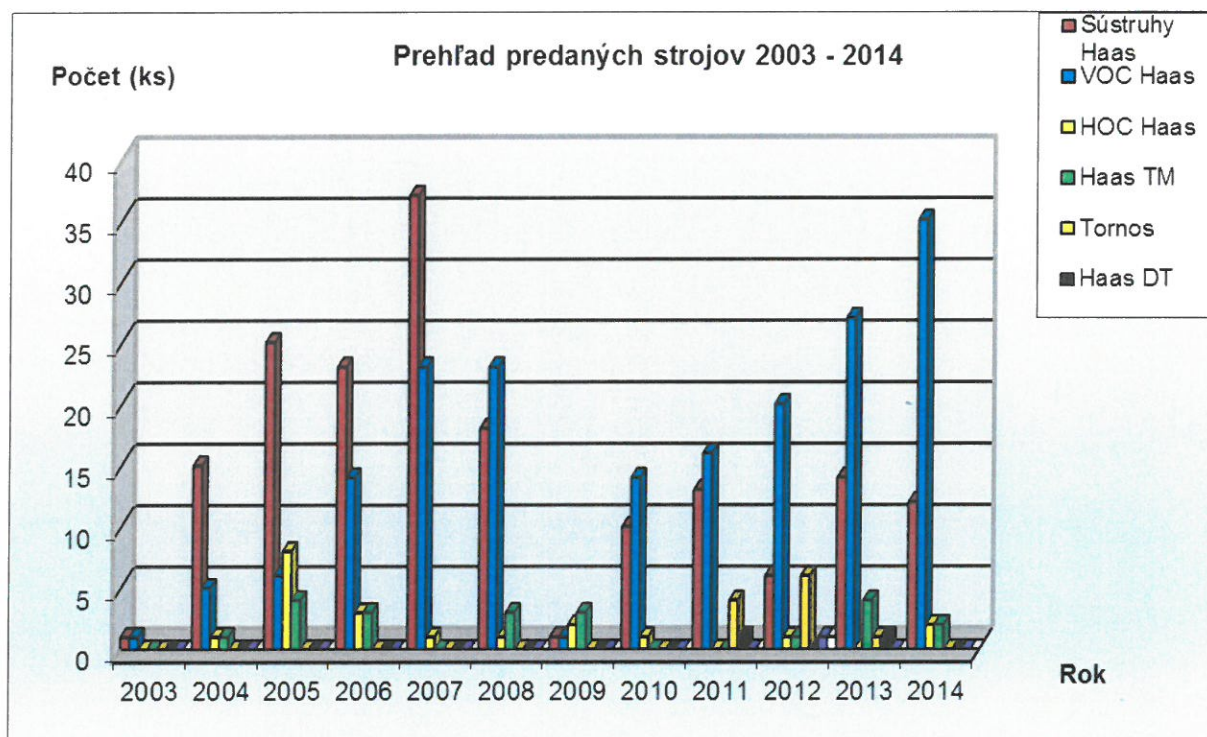
Grafické znázornenie:

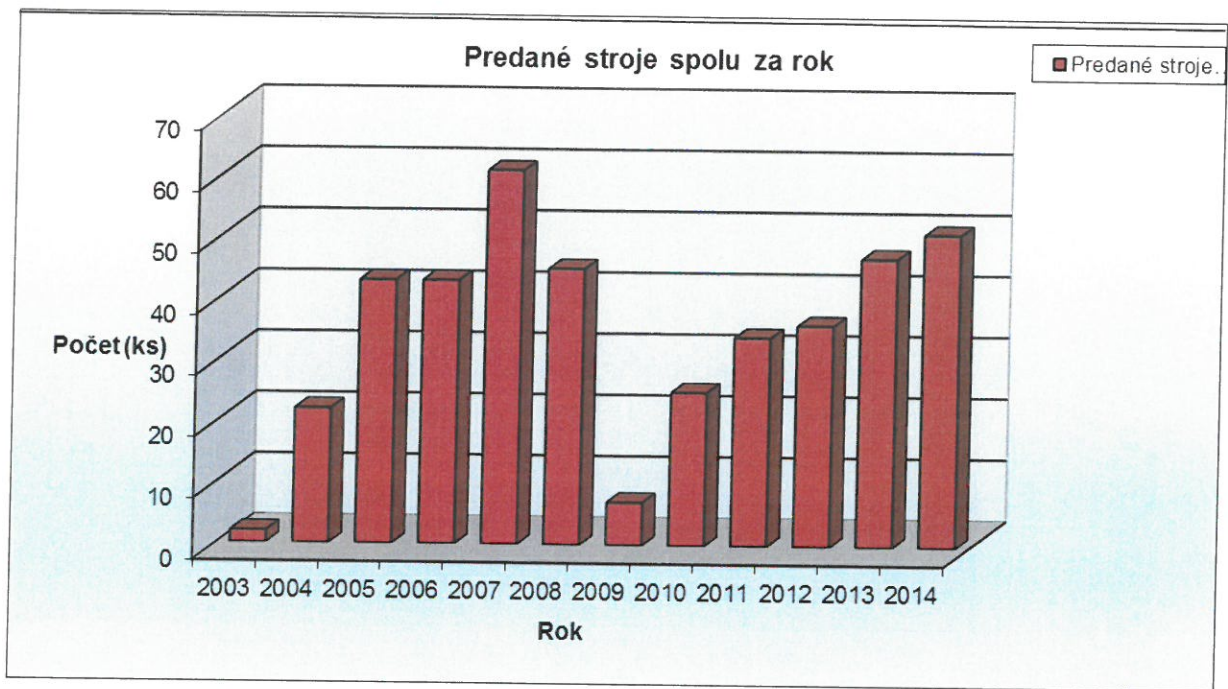


Vývoj predaných strojov od roku 2003 – 2014

Rok	sústruhy	VOC	HOC	TM	DT-1	Tornos	Matsuura	Nakamura	celkovo
2003	1	1	0	0	0	0	0	0	2
2004	15	5	1	1	0	0	0	0	22
2005	25	6	8	4	0	0	0	0	43
2006	23	14	3	3	0	0	0	0	43
2007	37	23	1	0	0	0	0	0	61
2008	18	23	1	3	0	0	0	0	45
2009	1	1	2	3	0	0	0	0	7
2010	10	14	1	0	0	0	0	0	25
2011	13	16	0	0	1	4	0	0	34
2012	6	20	1	1	0	6	1	1	36
2013	14	27	0	4	1	1	0	0	47
2014	12	35	2	2	0	0	0	0	51
Spolu	175	185	20	21	2	11	1	1	416

Vývoj predaných strojov od roku 2003 – 2014 – graficky:





Na tomto grafe vidieť podiel predaných strojov v jednotlivých rokoch. Ako vidieť z tabuľky najviac strojov sa predalo v roku 2007. Najväčší pokles bol v roku 2009, kedy bol vrchol hospodárskej krízy, čo sa prejavilo predovšetkým v strojárskom priemysle. Dá sa povedať, že počet predaných strojov má od roku 2010 rastúcu tendenciu. Firma si naďalej udržiava popredné miesto v predaji CNC strojov.

Firma disponuje aj konsignačným skladoom na náhradné diely, čím je zabezpečený promptný servis ihneď po nahlásení poruchy stroja. Zákazník nemusí čakať na náhradný diel zo zahraničia, čím ušetrí nielen čas, ale aj náklady spojené s jeho prepravou.

B.2 Ostatné prevádzkové hospodárenie podniku

Ostatné prevádzkové náklady	Suma v € za rok 2013	Suma v € za rok 2014
Spotreba materiálu:	131 704,08	184 108,07
z toho: - spotreba PHM	18 279,65	18 881,25
- nákup DHM	4 046,31	9 320,55
- kancelárske predmety	1 772,25	1 343,74
- materiál na servis	101 317,65	145 616,85
- pomocný materiál	4 516,19	4 076,09
Spotreba energie	10 956,15	7 147,74
Opravy a udržiavanie	11 001,32	12 866,66
Cestovné	8 942,54	8 386,94
Náklady na reprezentáciu	2 589,22	4 472,86
Ostatné služby:	42 002,30	67 378,51
z toho: - výstava Nitra	10 574,28	9 804,83
- telekomunikácie	968,47	1 015,04
- mobilné telefóny	4 444,33	4 794,68
- nájomné	557,64	2 148,80
- ekon. Poradenstvo+audit	2 310,60	3 049,30
- ubytovanie	4 079,97	5 681,54
- prepravné	5 600,82	4 166,62
- inzercia+marketing	3 892,71	10 164,13
Osobné náklady /mzdy+poistenie)	301 398,33	358 605,84
Dane	1 581,47	4 058,51
Poistenie	5 984,06	5 728,40
Odpisy	104 984,13	222 389,79

Spotreba materiálu vzrástla oproti minulému roku v spotrebe materiálu na servis – zvýšil sa podiel vykonaného servisu, vzhľadom na rastúci počet predaných strojov.

Výrazne sa zvýšili náklady na inzerciu a marketing – firma viac investuje do reklamy.

Výrazný nárast zaznamenali odpisy dlhodobého majetku – je to z dôvodu predčasne ukončeného leasingu stroja.

B.3 Finančné hospodárenie podniku

Do finančných nákladov môžeme zaradiť finančné úroky z leasingu áut vo výške 1441,64 €, z leasingu novej budovy vo výške 11 593,53 €, z leasingu za stroj vo výške 2438,09 € a úroky na pôžičke od Teximp SA Švajčiarsko vo výške 20 583,65 €. Kurzové straty sú vo výške 74,75 €.

Finančné náklady	Finančné výnosy	Finančný HV
38 420,29	29,21	-38 391,08

B.4 Obstaranie dlhodobého majetku

V roku 2014 firma investovala do kúpy nových automobilov. Celkovo nakúpila 4 autá:
2 autá na servis: Volkswagen Caddy a Škoda Octavia Combi a
2 autá na obchodný úsek: Volkswagen Touareg a Volkswagen Golf.
Spoločnosť si naďalej plní svoje záväzky voči leasingovej spoločnosti.

B.5 Stav peňažných prostriedkov, pohľadávok a záväzkov k 31.12.2014

Peňažné prostriedky na bankových účtoch spolu	499 001,93 €
Peňažné prostriedky v pokladnici	773,36 €
Pohľadávky spolu:	490 709,64 €
Z toho krátkodobé:	
- poskytnuté prevádzkové preddavky na stroje	53 602,50 €
- pohľadávky voči odberateľom	423 820,87 €
- z toho pohľadávky voči Teximp SA Zollikon	85 820,87 €
- ostatné pohľadávky	13 286,27 €
Záväzky vrátane rezerv spolu	1 844 940,59 €
Z toho rezervy	37 822,31 €
Z toho krátkodobé:	883 979,35 €
- krátkodobé záväzky voči dodávateľom	621 026,88 €
- prijaté preddavky na stroje	126 372,01 €
- nevyfakturované dodávky	476,34 €
- záväzky voči zamestnancom	15 679,46 €
- záväzky voči soc.poisťovní a zdrav.poisťovniam	10 067,24 €
- záväzky voči daňovému úradu + ost.dane	13 661,28 €
- leasing krátkodobý (autá + budova krát.)	96 696,14 €
Z toho dlhodobé:	923 138,93 €
- dlh. pôžička na budovu + pozemok od Teximp SA	601 453,50 €
- leasing budovy + autá – dlh.	306 479,12 €
- záväzky zo sociálneho fondu	2 627,80 €
- odložený daňový záväzok	12 578,51 €

Čo sa týka finančnej analýzy firmy, možno konštatovať, že majetková situácia spoločnosti sa zlepšila. Za rok 2014 firma dosiahla zisk vo výške 144 298,45 €.

Podnik si naďalej plní svoje záväzky voči štátnym orgánom, leasingovým spoločnostiam aj dodávateľom. Spoločnosť nebola ohrozená nedobytnými pohľadávkami a nevedie žiadne súdne spory.

B.6 Zamestnanci

Spoločnosť eviduje k 31.12.2014 - 12 zamestnancov.

V roku 2014 boli prijatí 3 zamestnanci: 1 zamestnanec na oddelenie technológie a 2 zamestnanci na oddelenie servisu.

Mzdová politika sa riadi Zákonníkom práce a internými predpismi odmeňovania.

Firma pravidelne zaškoluje svojich zamestnancov. Servisní technici sú certifikovaní na opravu strojov HAAS priamo v centrále Belgicko a taktiež na stroje Nakamura Tome v Japonsku a strojov Tornos vo Švajčiarsku. Tým je zaručený kvalifikovaný servis pri všetkých predaných strojoch.

C. Predpokladaný budúci vývoj činnosti spoločnosti

Spoločnosť si naďalej plánuje udržať stabilné miesto na slovenskom trhu v oblasti predaja CNC strojov. Naďalej bude poskytovať záručný a pozáručný servis, technologické poradenstvo, predaj náhradných dielov a náradia.

D. Návrh na rozdelenie hospodárskeho výsledku

V roku 2014 sa dosiahol zisk výške **144 298,45 €**. Valnému zhromaždeniu sa predkladá tento návrh na rozdelenie zisku:

- Suma 144 298,45 € bude prevedená na účet nerozdeleného zisku.

E. Náklady na činnosť v oblasti výskumu a vývoja

Spoločnosť nevykonáva žiadny výskum a vývoj, a tak nemá žiadne náklady súvisiace s činnosťou v oblasti výskumu a vývoja.