

# 2014



Mestská dopravná spoločnosť, a.s.

Považská Bystrica

Apríl 2015

## 1. PREDSTAVENIE SPOLOČNOSTI

### 1.1. Založenie akciovej spoločnosti

Rozhodnutím vlastníkov spoločnosti SAD Trenčín, a.s. sa v roku 2006 od spoločnosti oddelila prevádzka MHD Považská Bystrica ako samostatná účtovná jednotka, ktorá nadobudla právnu formu samostatnej akciovej spoločnosti.

Rovnako z rozhodnutia vlastníkov bol Mestu Považská Bystrica ponúknutý podiel 34 % akcií v novovzniknutej akciovej spoločnosti s názvom Mestská dopravná spoločnosť, a. s. (ďalej aj MDS, a.s.). Následne, po jej zapísaní do Obchodného registra, bol zo spoločnosti SAD Trenčín, a.s. prevedený majetok, technika a pracovníci do spoločnosti MDS, a.s.

#### Štruktúra akcionárov v r. 2014:

Ing. Vladimír Podoliak - 66 %- ný podiel na základnom imaní, s počtom akcií 660 ks.

Mesto Považská Bystrica – 34 %-ný podiel na základnom imaní, s počtom akcií 340 ks

### 1.2. Predmet činnosti

- verejná cestná autobusová preprava
- kúpa tovaru na účely jeho predaja iným prevádzkovateľom živnosti v rozsahu voľných ohlasovacích živností
- kúpa tovaru na účely jeho predaja konečnému spotrebiteľovi v rozsahu voľných ohlasovacích živností
- opravy pneumatík – vulkanizácia
- predaj motorových vozidiel
- vykonávanie odťahovej služby
- prevádzkovanie autoumyvárne
- prenájom motorových vozidiel
- poradenská činnosť v doprave
- reklamná a propagačná činnosť
- vykonávanie školení a kurzov v odbore dopravy
- skladovanie
- vedenie účtovníctva
- upratovacie práce
- poskytovanie fotografických, kopírovacích a reprodukčných služieb

### 1.3. Postavenie na trhu

Hlavným predmetom činnosti spoločnosti MDS, a.s. Považská Bystrica je verejná cestná autobusová preprava osôb a to:

- pravidelná mestská doprava vo verejnom záujme
- nepravidelná doprava

Regionálne pôsobenie:

Mestská dopravná spoločnosť, a.s. Považská Bystrica zabezpečuje hlavný rozsah dopravnej činnosti prevažne v meste Považská Bystrica

### 1.4. Štatutárny orgán – Predstavenstvo

**r. 2014:**

Predseda predstavenstva: Ing. Jozef Keruľ

Podpredseda predstavenstva: Ing. Ján Oravík

Člen predstavenstva: Radovan Čmelo

### 1.5. Dozorná rada

**r. 2014:**

Predseda dozornej rady: Ing. Vladimír Podoliak

Podpredseda dozornej rady: Ing. Ľubomír Kubovič

Členovia dozornej rady:  
Anna Halasová  
Mgr. Marian Sopčák  
Mgr. Slavomíra Jančík Podoliaková  
Bc. Silvia Huszárová

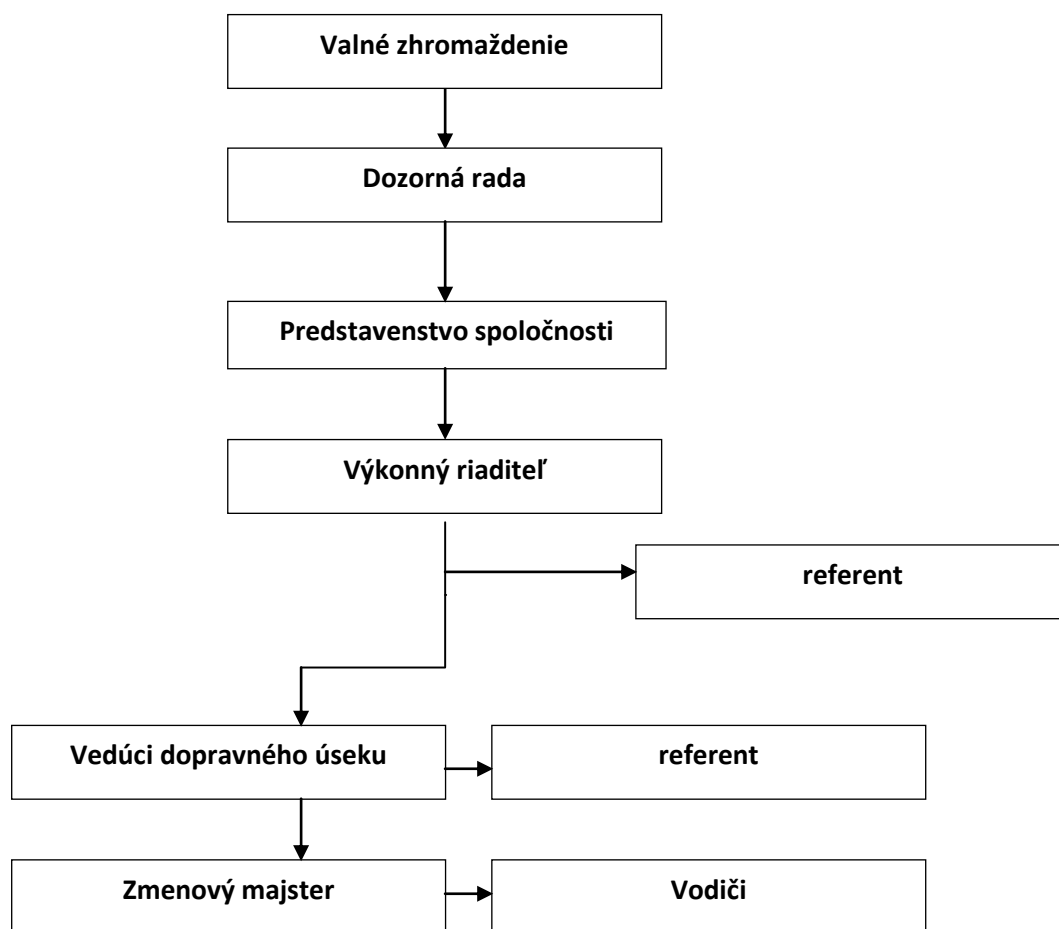
### 1.6. Štruktúra účtovnej jednotky

Mestská dopravná spoločnosť, a.s. Považská Bystrica sa skladá zo 6 (šiestich) prevádzkových jednotiek s pôsobením v Považskej Bystrici a sídlom Za Orlovským mostom 300.

Spoločnosť nemá organizačnú zložku v zahraničí.

#### Základná organizačná štruktúra spoločnosti

Mestská dopravná spoločnosť, a.s., Považská Bystrica



## 2. VÝVOJ PODNIKATEĽSKEJ ČINNOSTI SPOLOČNOSTI

### 2.1. Informácie o stave a vývoji spoločnosti a jej podnikateľskej činnosti

MDS, a.s. Považská Bystrica vykonáva činnosť v súlade s predmetom činnosti zapísaným v OR, vydanými licenciami oprávňujúcimi spoločnosť na vykonávanie pravidelnej autobusovej dopravy.

Podnikateľská činnosť MDS, a.s. Považská Bystrica v roku 2014 bola vykonávaná v súlade so schváleným obchodno-finančným plánom spoločnosti. Jednou zo šiestich rozhodujúcich podnikateľských aktivít je plnenie zmluvy o službe zo dňa 27.06.2006 s Mestom Považská Bystrica na výkon mestskej hromadnej dopravy.

Mestská dopravná spoločnosť, a.s. Považská Bystrica má sídlo v prenajatých priestoroch od spoločnosti ŽRŽ a.s. Žilina na základe riadne uzatvorených zmlúv. Pri svojej podnikateľskej činnosti využíva autobusovú stanicu v Považskej Bystrici, čerpaciu stanicu PHM, prúdovú umyváreň pre umývanie autobusov, kamiónov a osobných áut. Obchodné vzťahy sú upravené obchodnými zmluvami.

Mestská dopravná spoločnosť, a.s. Považská Bystrica zároveň zmluvne zabezpečuje dopravu pre Hypernova Považská Bystrica, spoločnosť Sauer Danfoss Považská Bystrica a JFM Považská Bystrica.

Naša spoločnosť v rámci svojej činnosti realizuje predaj nafty nielen pre vlastnú potrebu, ale aj pre iné spoločnosti na základe objednávok. Zmluvným dodávateľom nafty je spoločnosť OMV Slovensko.

MDS, a.s. prevádzkuje umývaciu linku a ručnú tlakovú umyváreň pre potreby MDS, a.s. a ďalších spoločností. Uvedená služba sa fakturuje podľa dohôd a platného cenníka MDS, a.s. V roku 2014 MDS, a.s. poskytovala uvedené služby aj verejnosti.

### 2.2. Informácie o vplyve činnosti spoločnosti na životné prostredie

MDS, a.s. Považská Bystrica vykonáva podnikateľskú činnosť hlavne v oblasti hromadnej prepravy osôb. Z niektorých z uvedených činností, vzhľadom na ich špecifické charakteristiky: tvorba odpadov, vplyv na ovzdušie, riziko únikov ropných látok do podzemných a povrchových vôd a s tým spojené zhoršenie ich akosti, riziko priemyselných havárií, nám vyplývajú povinnosti súvisiace s ochranou životného prostredia, ktorých plnenie je zabezpečované na základe zmluvného vzťahu s dodávateľmi služieb.

**3. VÝSLEDKY HOSPODÁRENIA MDS, a.s. POVAŽSKÁ BYSTRICA ZA ROK 2014****3.1. Zhodnotenie dosiahnutého výsledku hospodárenia spoločnosti**

Účtovaná závierka za rok 2014 bola zostavená v súlade so zákonom č. 431/2002 Z. z. o účtovníctve v znení noviel a ostatnými právnymi predpismi a overená audítorom.

MDS, a.s. Považská Bystrica dosiahla výsledok hospodárenia pred zdanením +99 379,-EUR, po zdanení je výsledok hospodárenia +77 671,- EUR, pri nákladoch pred zdanením 3 413 873,- EUR a výnosoch 3 513 252,-EUR.

**Hlavné ukazovatele hospodárenia - vývoj:**

údaje v EUR

Položka:	Rok 2012	Rok 2013	Rok 2014
Náklady spolu	3 911 725	4 587 224	3 413 873
Výnosy spolu	4 008 258	4 702 189	3 513 252
HV účtovný	96 533	114 965	99 379
Daň z príjmu PO – splatná	0	191 384	21 412
Daň z príjmu PO – odložená	-29 983	-229 934	289
Daň z úrokov	3	2	7
<b>HV po zdanení</b>	<b>+126 513</b>	<b>+153 513</b>	<b>+77 671</b>

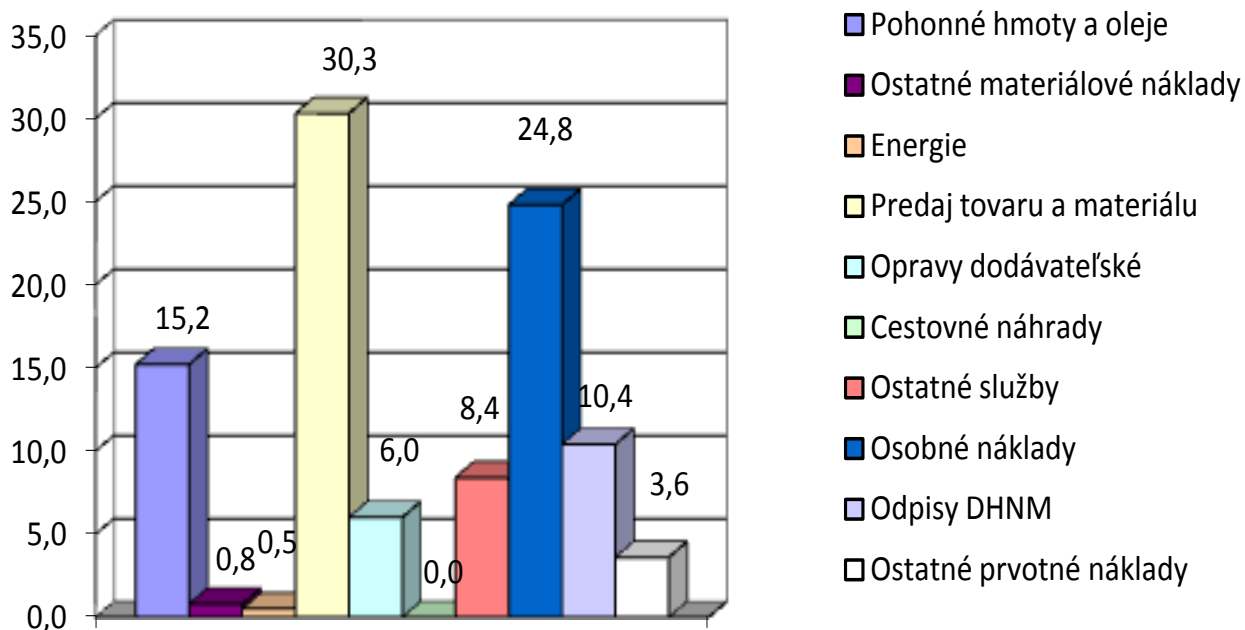
**Vývoj a štruktúra rozhodujúcich nákladových položiek :**

údaje v EUR

Položka	rok 2012	Podiel na prvotných nákladoch v 2012 v %	2013	Podiel na prvotných nákladoch v 2013 v %	2014	Podiel na prvotných nákladoch v 2014 v %
Pohonné hmoty a oleje	518 178	13,2	536 902	11,7	520 588	15,2
Náklady na pneumatiky (nájom)	18 279	0,5	19 280	0,5	19 350	0,6
Spotreba náhradných dielov	11 387	0,3	16 214	0,4	14 410	0,4
Spotreba ostatný materiál	26 492	0,7	32 600	0,7	28 763	0,8
Energie	23 290	0,6	24 199	0,5	18 583	0,5
Predaj tovaru a materiálu	1 346 640	34,4	1 247 720	27,2	1 031 390	30,3
Opravy dodávateľské	182 361	4,7	217 111	4,7	204 194	6,0
Cestovné náklady	602	0	866	0	461	0
Leasing	0	0	0	0	0	0
Ostatné služby	244 151	6,2	295 542	6,4	286 847	8,4
Mzdové náklady	569 323	14,6	582 973	12,7	589 902	17,3
Zákonné sociálne poistenie	196 968	5	201 768	4,4	207 013	6,1
Zákonné sociálne náklady	42 961	1,1	44 312	1,0	47 539	1,4
Dane a poplatky	31 531	0,8	29 222	0,6	30 299	0,9
Odpisy DHNM	635 681	16,3	354 240	7,7	356 395	10,4

Ostatné náklady na hosp. čin.	32 690	0.8	35 562	0,8	34 107	1,0
Ostatné náklady	8 400	0.2	959 758	20,9	23 732	0,7
Opravné položky	22 791	0.6	-11 045	-0,2	300	0
<b>Prvotné náklady celkom</b>	<b>3 911 725</b>	<b>100</b>	<b>4 587 224</b>	<b>100</b>	<b>3 413 873</b>	<b>100</b>

### Vývoj a štruktúra prvotných nákladov

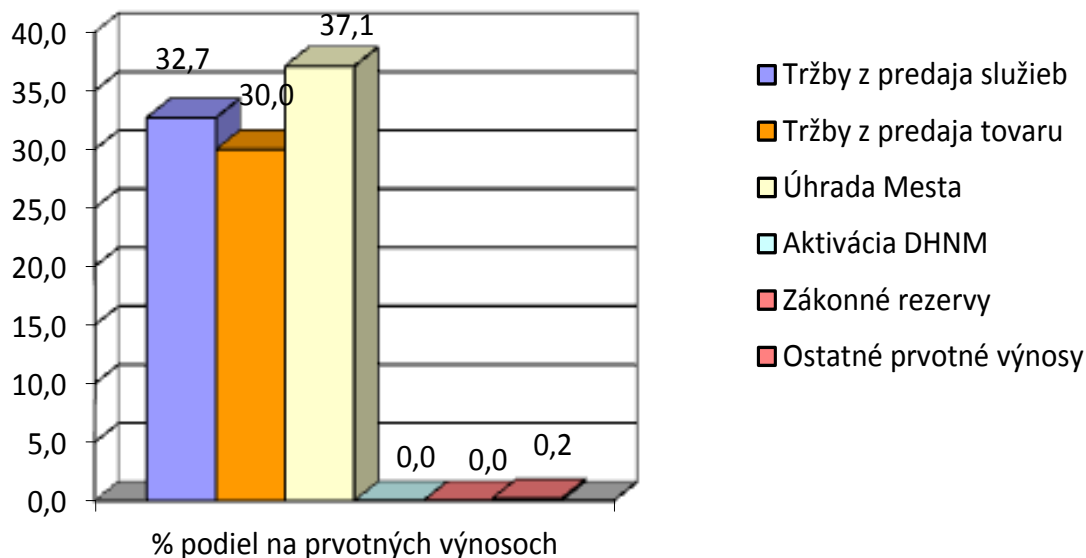


### Vývoj a štruktúra prvotných výnosov:

údaje v EUR

Položka	rok 2012	Podiel na celkových prvotných výnosoch v roku 2012 v %	rok 2013	Podiel na celkových prvotných výnosoch v roku 2013 v %	rok 2014	Podiel na celkových prvotných výnosoch v roku 2014 v %
Tržby z predaja služieb	1 186 079	29,6	1 174 540	25,0	1 149 179	32,7
Z toho - tržby MHD	920 422	23	891 008	19,0	865 211	24,6
- nepr. a zmluv. doprava	94 221	2,4	102 618	2,2	105 801	3,0
- ostatné tržby	171 436	4,2	180 914	3,8	178 167	5,1
Tržby z predaja tovaru, materiálu a DM	1 381 818	34,5	2 230 699	47,4	1 055 448	30,0
Úhrada Mesta	1 423 404	35,5	1 284 621	27,3	1 302 086	37,1
Ostatné prvotné výnosy	16 957	0,4	12 329	0,3	6 539	0,2
<b>Prvotné výnosy celkom</b>	<b>4 008 258</b>	<b>100</b>	<b>4 702 189</b>	<b>100</b>	<b>3 513 252</b>	<b>100</b>

### Vývoj a štruktúra prvotných výnosov



### 3.2. Návrh na rozdelenie zisku

Predstavenstvo spoločnosti predložilo návrh, aby vzhľadom na potrebu zlepšenia likvidity bol účtovný zisk vo výške 77.671,-EUR prevedený na účet - nerozdelený zisk minulých rokov.

### 3.3. Finančná situácia spoločnosti

#### Porovnanie vývoja úrovne likvidity :

Položka	k 31.12.2012	k 31.12.2013	k 31.12.2014
Likvidita okamžitá	0,02	0,13	0,03
Likvidita bežná	0,93	0,64	0,64
Likvidita celková	0,99	1,38	1,28

#### Analýza zadĺženosti :

Položka	k 31.12.2012	k 31.12.2013	k 31.12.2014
Úverová zadĺženosť v %	0	73,9	27,8
Celková zadĺženosť v %	85,1	80,3	71,1

Ukazovateľ okamžitej likvidity je 0,03 čo naznačuje problémy so splácaním krátkodobých záväzkov. Bežná likvidita taktiež nedosahuje odporúčaný interval (1-1,5). Pohľadávky medziročne rastú a súčasne sa znižuje finančný majetok. Ukazovateľ celkovej likvidity sa v roku 2014 priblížil k všeobecne odporúčanému intervalu (1,5 - 2,5). V podmienkach spoločnosti, ktorá veľkú časť svojich tržieb inkasuje v hotovosti, je možné za primeranú hodnotu ukazovateľa celkovej likvidity považovať spodnú hranicu odporúčaného intervalu.

Spoločnosť čerpá 1 bankový úver. 96% majetku tvoria autobusy obstarávané formou splátkového predaja s lehotou splatnosti do roku 2017. Preto je celková zadlženosť spoločnosti vysoká. Jej klesajúca tendencia je však v tomto prípade pozitívny jav.

MDS, a.s. Považská Bystrica eviduje k 31.12.2014 dlhodobé záväzky, ktoré súvisia s obstaraním majetku:

Druh záväzku	ÚČEL – nákup	Splatnosť	Obstarávacía cena v EUR	Zostatok k 31.12.2014 v EUR
<b>Nebankový úver splátkový predaj</b>	Autobusy Karosa – MHD 21 ks + 2 ks	do r. 2017	1 455 526	826 945

**Mestská dopravná spoločnosť, a.s. Považská Bystrica splnila všetky daňové odvodové povinnosti voči štátu, poisťovniam a Úradu práce, sociálnych vecí a rodiny.**

### 3.4. Bilancia spoločnosti

Štruktúra a porovnanie aktív a pasív:

Ozn	Položka súvahy	K 31.12.2012		K 31.12.2013		K 31.12.2014	
		abs. (EUR)	%	abs. (EUR)	%	abs. (EUR)	%
	<b>SPOLU MAJETOK</b>	<b>2 201 099</b>	<b>100</b>	<b>2 445 376</b>	<b>100</b>	<b>1 931 393</b>	<b>100</b>
<b>A.</b>	<b>Neobežný majetok</b>	<b>1 060 787</b>	<b>48.2</b>	<b>986 735</b>	<b>40,4</b>	<b>760 685</b>	<b>39,4</b>
A.I.	Dlhodobý nehmotný majetok	0	0	0	0	0	0
A.II.	Dlhodobý hmotný majetok	1 060 787	48.2	986 735	40,4	760 685	39,4
A.III	Dlhodobý finančný majetok	0	0	0	0	0	0
<b>B.</b>	<b>Obežný majetok</b>	<b>1 129 007</b>	<b>51.3</b>	<b>1 438 782</b>	<b>58,8</b>	<b>1 131 308</b>	<b>58,6</b>
B.I.	Zásoby	68 278	3.1	48 832	2,0	48 446	2,5
B.II.	Dlhodobé pohľadávky	0	0	715 904	29,3	516 500	26,8
B.III	Krátkodobé pohľadávky	1 034 562	47	541 954	22,1	544 201	28,2
B.IV	Finančné účty	26 167	1.2	132 092	5,4	22 161	1,1
<b>C.</b>	<b>Časové rozlíšenie</b>	<b>11 305</b>	<b>0.5</b>	<b>19 859</b>	<b>0,8</b>	<b>39 400</b>	<b>2,0</b>
C.1	Náklady budúcich období	11 305	0.5	19 859	0,8	39 400	2,0
C.2	Príjmy budúcich období	0	0	0	0	0	0

Dlhodobý hmotný majetok sa skladá z 25 autobusov, 24 strojčekov Emtest, výpočtovej techniky a pozemku na autobusovej stanici v Považskej Bystrici. Krátkodobé pohľadávky vo výške 544 201 EUR tvoria prevažne pohľadávky z predanej nafty a pohľadávky z neuhradených platieb v sume 68 674 EUR z Mesta Považská Bystrica za rok 2014 v zmysle zmluvy a 199 404 EUR za rok 2012 v zmysle dohodnutého splátkového kalendára.

Ozn.	Položka súvahy	k 31.12.2012		K 31.12.2013		K 31.12.2014	
		abs. (EUR)	%	abs. (EUR)	%	abs. (EUR)	%
	<b>SPOLU VLASTNÉ IMANIE A ZÁVAZKY</b>	<b>2 201 099</b>	<b>100</b>	<b>2 445 376</b>	<b>100</b>	<b>1 931 393</b>	<b>100</b>
<b>A.</b>	<b>Vlastné imanie</b>	<b>327 175</b>	<b>14,9</b>	<b>480 688</b>	<b>19,7</b>	<b>558 359</b>	<b>28,9</b>
A.I.	Základné imanie	33 194	1,5	33 194	1,4	33 194	1,7
A.II.	Kapitálové fondy	3 319	0,2	3 319	0,1	3 319	0,2
A.III.	Fondy zo zisku	19 586	0,9	19 586	0,8	19 586	1,0
A.IV.	Výsledok hospodárenia min. rokov	144 563	6,6	271 076	11,1	424 588	22,0
A.V.	Výsledok hospodárenia za bežné ÚO	126 513	5,7	153 513	6,3	77 671	4,0
<b>B.</b>	<b>Závazky</b>	<b>1 873 215</b>	<b>85,1</b>	<b>1 963 903</b>	<b>80,3</b>	<b>1 372 304</b>	<b>71,1</b>
B.I.	Rezervy	18 879	0,8	21 773	0,9	26 755	1,4
B.II.	Dlhodobé záväzky	709 896	32,3	741 409	30,3	459 371	23,8
B.III.	Krátkodobé záväzky	1 144 440	52,0	845 694	34,6	731 167	37,9
B.IV.	Bankové úvery a výpomoci	0	0	355 027	14,5	155 011	8,0
<b>C.</b>	<b>Časové rozlíšenie</b>	<b>709</b>	<b>0</b>	<b>785</b>	<b>0</b>	<b>730</b>	<b>0</b>
C.1.	Výdavky budúcich období	0	0	0	0	0	0
C.2.	Výnosy budúcich období	709	0	785	0	730	0

Spoločnosť nerealizuje výskumnú a vývojovú činnosť.

### 3.5. Následné udalosti

Od dátumu zostavenia účtovnej závierky do dňa vydania výročnej správy nedošlo k udalostiam, ktoré by si vyžadovali úpravu vykazovaných údajov.

#### 4. DOPRAVNO – TECHNICKÁ ČASŤ

##### 4.1. Linky a prehľad o výkonoch a nákladoch

MDS, a.s. Považská Bystrica vykazuje k 31. 12. 2014 - 25 autobusov, priemerný vek 9,20 roka.

Prehľad o linkách podľa druhov dopráv

Doprava	Počet liniek
MHD	14
Zmluvná	3

Číslo linky	Trasa linky
306002	Podvažie – Pov.Podhradie - Šebešťanová - Aut. nástupište
306003	Aut. nástupište - Žel. stanica - Nemocnica- Sídl. SNP- Podmanín
306004	Aut. nástupište - Žel. stanica - Hliny - Zem. Kvašov
306005	Aut. nástupište - Vrtižer - Považská Teplá
306007	Aut. nástupište - Žel. stanica - Jelšové
306008	Aut. nástupište - Horný Milochov - Dolný Milochov
306009	Aut. nástupište - Žel. stanica - D. Moštenec - Horný Moštenec
306010	Aut. nástupište - Žel. stanica - Sídl. Rozkvet
306011	Aut. nástupište - Žel. stanica - Sídl. Rozkvet
306013	Nočná okružná linka – Aut. nástupište – Rozkvet – Sídl.SNP
306032	Aut. nástupište - Žel. stanica - Praznov
306100	Aut. nástupište - Žel. stanica - Nemocnica - Sídl. Rozkvet
306110	Školská linka
306320	Školská linka



MDS, a.s. Považská Bystrica zabezpečila obsluhu územia Mesta Považská Bystrica MHD v r. 2014 v súlade s uzatvorenou zmluvou o výkone vo verejnom záujme.



Irisbus Crossway LE 10,8

**Prehľad o autobusoch podľa druhov dopravy:**

Druh dopravy	Typ vozidla	Počet spolu	Priemerný vek
MHD	B 932, B 952	20	8
	Citelis	1	8
	C/B700	1	31
	Crossway LE	2	2
Ostatná doprava	C700	1	26
<b>SPOLU</b>		<b>25</b>	<b>9,20</b>

**Prehľad o výkonoch, nákladoch a tržbách v MHD:**

Ukazovateľ	Obdobie	MHD
Ubehnuté km (v tis)	2014	1 257
Spotreba PHM (v tis. litroch)	2014	478
Priemerná spotreba PHM v lit./ 100 km	2014	36,89
Tržby € (v tis)	2014	865
Úhrada Mesta v € (v tis)	2014	1 304

#### 4.2. Informácie o stave a vývoji zamestnanosti

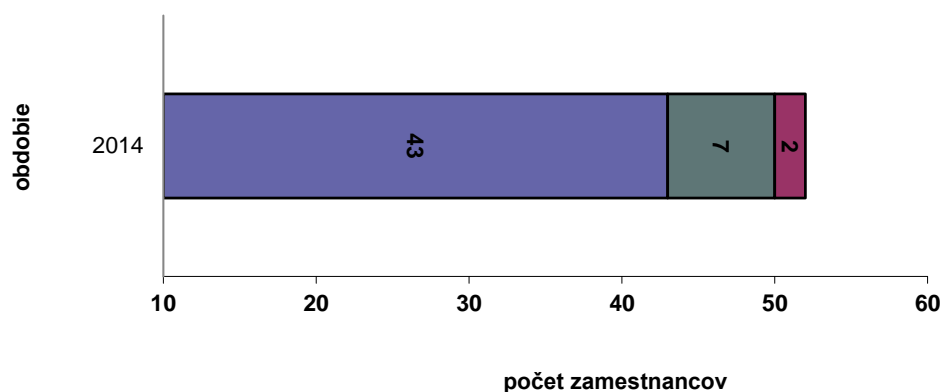
Priemerná mesačná mzda za sledované obdobie predstavuje 877,75 EUR.

Táto suma zahŕňa 19,47 % nadčasov a príplatkov vodičov za soboty a nedele.

##### Vývoj štruktúry zamestnancov (priemerný prepočítaný stav):

Kategória	Rok 2012	Rok 2013	Rok 2014
Vodiči autobusov	43	43	43
THP	7	7	7
Ostatní robotníci	2	2	2
<b>SPOLU</b>	<b>52</b>	<b>52</b>	<b>52</b>

Štruktúra zamestnancov



## 5. ZÁVER

Záverom možno konštatovať, že dopravné výkony v roku 2014 boli plánované v objeme 1 270 000 kilometrov. Skutočné dopravné výkony boli realizované v objeme 1 257 000 kilometrov. Počet prepravených cestujúcich v sledovanom období bol 3 033 024, čo je 1,54 % nižší ako v roku 2013.

Zároveň sa v r. 2014 prejavila zmena cenového výmeru, ktorý reagoval na potreby Mesta v oblasti sociálnej, v kategórii - deti, ZŤP, dôchodcovia, ktoré spôsobilo zníženie tržieb oproti roku 2013 o 34 044,00 €, čo predstavuje zníženie o 3,22 %.

Spoločnosti sa darí udržiavať vysoký štandard služieb poskytovaných v MHD, o čom svedčí aj zavedenie bezplatného WIFI pripojenia vo všetkých autobusoch MHD .

V roku 2015 predpokladáme prehodnotenie počtu a typov autobusov pre obdobie rokov 2016 - 2017, čím by sa výrazne opäť obnovil vozový park autobusov MDS, a.s. Považská Bystrica.

Mestská dopravná spoločnosť, a.s. Považská Bystrica v roku 2014 zabezpečovala všetky dôležité úlohy vyplývajúce z plánu úloh pri zabezpečovaní prepravy cestujúcich, zavedením špičkových technológií s ohľadom na životné prostredie a služby pre právnické a fyzické osoby.

**6. ÚČTOVNÁ ZÁVIERKA A SPRÁVA AUDÍTORA**

**OBSAH**

1.	PREDSTAVENIE SPOLOČNOSTI .....	2
1.1.	Založenie akciovej spoločnosti.....	2
1.2.	Predmet činnosti.....	2
1.3.	Postavenie na trhu.....	3
1.4.	Štatutárny orgán – Predstavenstvo.....	3
1.5.	Dozorná rada .....	3
1.6.	Štruktúra účtovnej jednotky.....	4
2.	VÝVOJ PODNIKATEĽSKEJ ČINNOSTI SPOLOČNOSTI.....	5
2.1.	Informácie o stave a vývoji spoločnosti a jej podnikateľskej činnosti .....	5
2.2.	Informácie o vplyve činnosti spoločnosti na životné prostredie .....	5
3.	VÝSLEDKY HOSPODÁRENIA MDS, A.S. POVAŽSKÁ BYSTRICA ZA ROK 2014 .....	6
3.1.	Zhodnotenie dosiahnutého výsledku hospodárenia spoločnosti .....	6
3.2.	Návrh na rozdelenie zisku .....	8
3.3.	Finančná situácia spoločnosti .....	8
3.4.	Bilancia spoločnosti .....	9
3.5.	Následné udalosti .....	10
4.	DOPRAVNO – TECHNICKÁ ČASŤ .....	11
4.1.	Linky a prehľad o výkonoch a nákladoch.....	11
4.2.	Informácie o stave a vývoji zamestnanosti.....	13
5.	ZÁVER .....	14
6.	ÚČTOVNÁ ZÁVIERKA A SPRÁVA AUDÍTORA .....	15