



**AdBlue®4you**

GreenChem SK, s. r. o., Nobelova 34 , 836 05 Bratislava

# VÝROČNÁ SPRÁVA

## ZA ROK 2014

Bratislava, jún 2015

## Obsah

- 1. Profil spoločnosti**
- 2. Orgány spoločnosti**
- 3. Správa o podnikateľskej činnosti spoločnosti za rok 2014**
  - 3.1 Hospodárske výsledky
  - 3.2 Rozvoj ľudských zdrojov
  - 3.3 Plán podnikateľskej činnosti spoločnosti v nasledujúcom období
- 4. Vybrané ukazovatele súvahy spoločnosti**
- 5. Vybrané ukazovatele výkazu ziskov a strát spoločnosti**
- 6. Správa nezávislého audítora k účtovnej závierke spoločnosti**
- 7. Návrh na rozdelenie hospodárskeho výsledku spoločnosti**
- 8. Účtovná závierka spoločnosti za rok 2014**
- 9. Doplnujúce informácie**

## 1. Profil spoločnosti

<b>Obchodné meno:</b>	<b>GreenChem SK, s. r. o.</b>
<b>Sídlo:</b>	Nobelova 34, 836 05 Bratislava
<b>Deň založenia :</b>	12. 05. 2009
<b>Deň vzniku:</b>	Spoločnosť bola zapísaná do Obchodného registra Okresného súdu Bratislava I, oddiel Sro, vložka č. 58628/B dňa 30. 05. 2009
<b>Právna forma :</b>	Spoločnosť s ručením obmedzeným
<b>Vlastnícka štruktúra:</b>	Jediným spoločníkom je GreenChem Holding B.V., Keizerstraat 17, Breda, Holandské kráľovstvo.
<b>Základné imanie:</b>	5.000 EUR

Spoločnosť GreenChem SK, s. r. o. bola založená jediným spoločníkom - Duslo, a.s. Zakladateľskou listinou dňa 12.5. 2009.

Dňa 20.8.2013 sa jediným spoločníkom stala holandská spoločnosť GreenChem Holding B.V.

Hlavným predmetom činnosti spoločnosti je distribúcia kvapalného aditíva, ktoré znižuje množstvo škodlivín vo výfukových plynch dieselových motorov používajúcich systém SCR (selektívna katalytická redukcia) a ktoré sa dodáva pod obchodným názvom AdBlue. Popri tejto hlavnej činnosti sa spoločnosť zaoberá taktiež predajom iných chemikálií, sprostredkovateľskou činnosťou v oblasti obchodu a logistiky a prenájmom hnutelných vecí.

Spoločnosť GreenChem SK, s. r. o. je distribútorom AdBlue dodávaného materskou spoločnosťou GreenChem Holding B.V. pre Slovensko a Maďarsko. Svoju činnosť v predaji AdBlue do Českej republiky ukončila k 31.8.2014 z dôvodu vzniku samostatnej spoločnosti v Českej republike - GreenChem CZ, s.r.o. Svoj hnutelný majetok nachádzajúci sa na území Českej republiky odpredala tejto novovzniknutej spoločnosti.

## 2. Orgány spoločnosti

<b>Konatelia</b>	Mgr. Pavel Hanus Ing. Ľubomír Rybanský do 11.11.2014 Ing. Tomáš Ligurský od 11.11.2014
------------------	--

## Dozorná rada

Ing. Pavol Kerdo  
Ing. Robert Konopka  
Ing. Helena Benkovičová

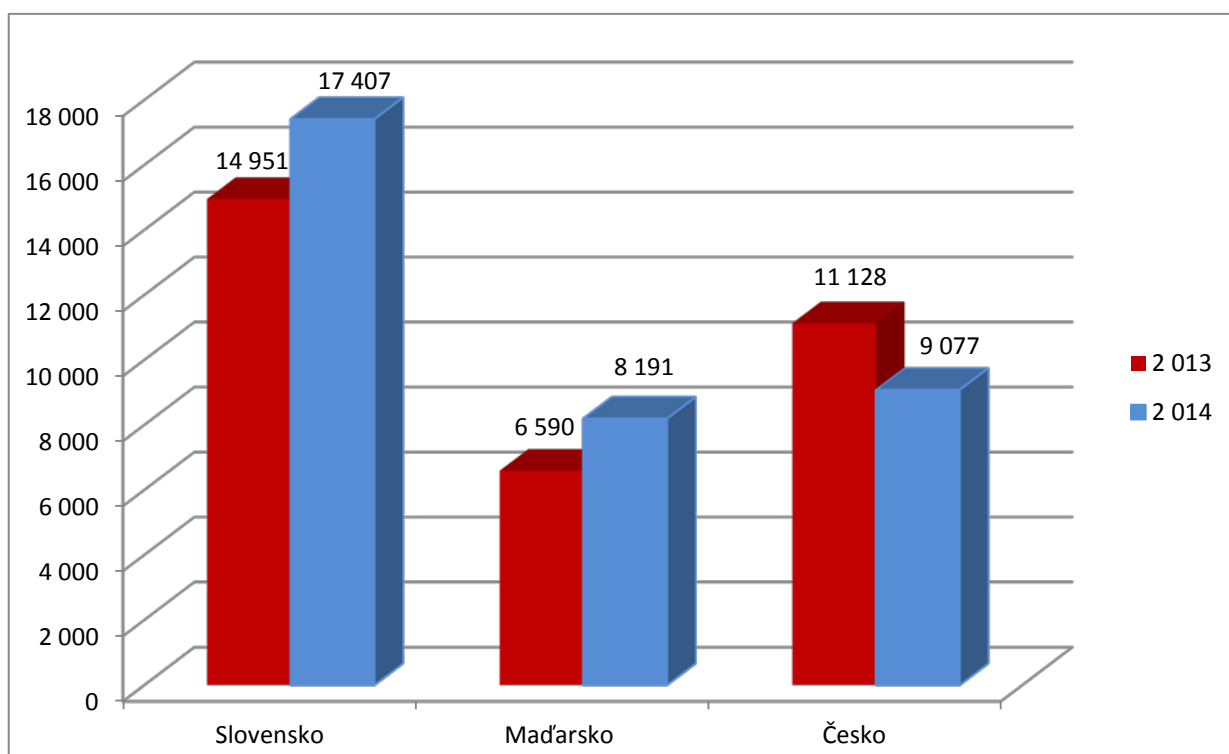
Rozhodnutím jediného spoločníka bola dozorná rada ku dňu 11.11. 2014 zrušená.

### 3. Správa o podnikateľskej činnosti spoločnosti GreenChem SK, s. r. o. za rok 2014

Spoločnosť GreenChem SK, s. r. o. zaznamenala v roku 2014 opätovne nárast v objeme predaja hlavného tovaru - aditíva AdBlue, aj keď už nie tak výrazný ako v predchádzajúcom roku.

Celkový objem predaja AdBlue bol 34,765 miliónov litrov. V súvislosti s ukončením aktivít v Českej republike v priebehu roka bol v tomto teritóriu zaznamenaný medziročný pokles predaného množstva. Vo všetkých troch teritóriách spolu bol v roku 2014 predaj oproti predchádzajúcemu roku vyšší o 6,1%. Na Slovensku bol v tomto roku zaznamenaný nárast 16,4 % a v Maďarsku 24,3 %. Ročný objem predaja v Českej republike poklesol z vyššie spomenutého dôvodu o 18,4%. Nárast/pokles predaja AdBlue v tisícoch litrov podľa jednotlivých teritórií v roku 2014 oproti predchádzajúcemu roku ukazuje nasledovný graf:

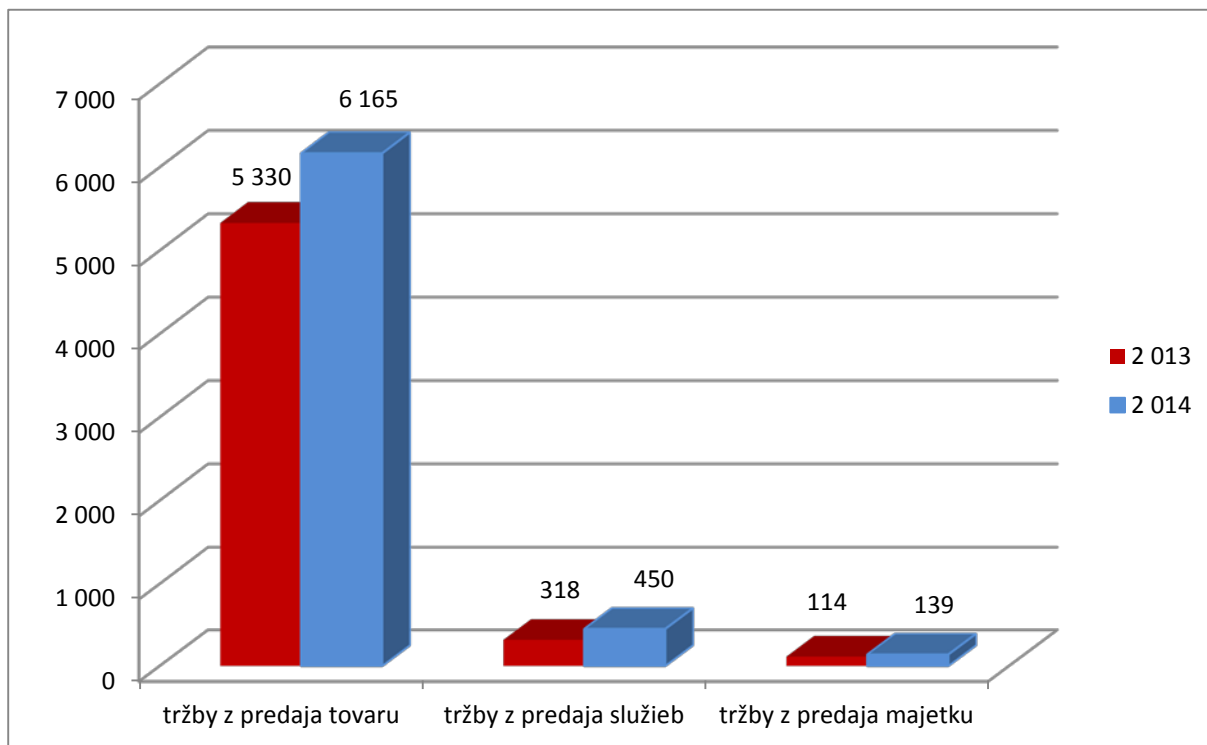
#### Nárast/pokles predaja AdBlue v roku 2014 oproti predchádzajúcemu roku podľa teritórií v tisícoch litrov



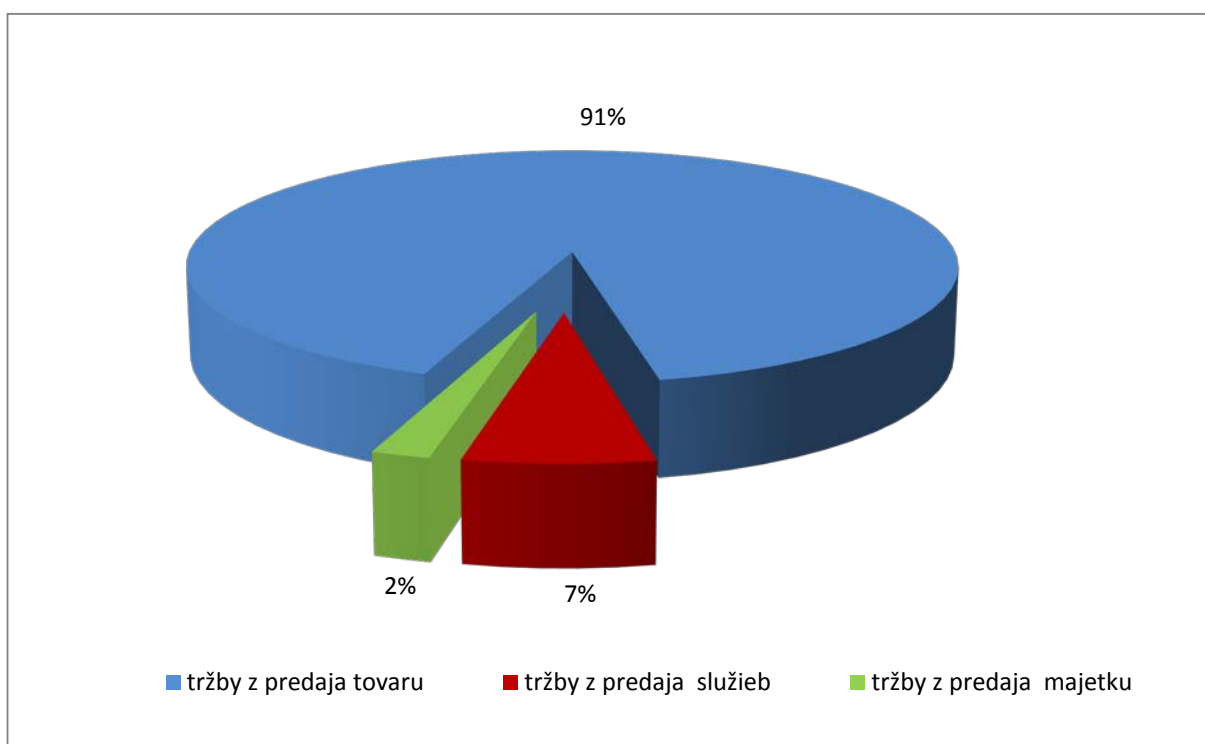
### 3.1 Hospodárske výsledky

Spoločnosť v roku 2014 dosiahla oproti predchádzajúcemu roku nárast tržieb ako z predaja tovaru, tak aj z predaja služieb a majetku:

**Nárast jednotlivých druhov tržieb v roku 2014 oproti predchádzajúcemu roku v tisícoch EUR**



**Štruktúra tržieb za rok 2014 v percentách**



### 3.2 Rozvoj ľudských zdrojov

Spoločnosť GreenChem SK, s. r. o. v priebehu roka 2014 pokračovala v budovaní oddelenia logistiky, ktoré poskytuje služby celej skupine GreenChem. Spoločnosť taktiež vytvorila pozíciu manažéra kvality. Počet zamestnancov sa v priebehu roka 2014 zvýšil na 17, kým priemerný počet zamestnancov za rok 2013 bol 8,8. Predpokladaný ďalší rast objemu predaja AdBlue v budúcnosti a s tým súvisiace obchodné aj obslužné činnosti si budú pravdepodobne vyžadovať ďalšie personálne posilnenie spoločnosti.

V rámci plnenia sociálneho programu poskytovala spoločnosť zamestnancom v roku 2014 príspevky na stravovanie a na doplnkové dôchodkové sporenie.

### 3.3 Plán podnikateľskej činnosti spoločnosti v nasledujúcom období

GreenChem SK, s. r. o. predpokladá aj v roku 2015 pozitívny vývoj objemu predaja nosného tovaru – AdBlue na Slovensku a v Maďarsku. Dynamika rastu sa očakáva miernejšia ako v minulých rokoch. Popri hlavnom segmente trhu – nákladnej doprave, sa začína rozvíjať oblasť „off road“ strojov v agrosektore a taktiež použitie AdBlue v osobných motorových vozidlách vyšších kubatúr. Celkový objem predaja bude však v roku 2015 pravdepodobne ovplyvnený plánovaným vznikom sesterskej spoločnosti v Maďarsku, ktorá by mala postupne prebrať aktivity GreenChemu SK v tomto teritóriu. V hmotnom vyjadrení je cieľom umiestniť na trhoch Slovenska, a Maďarska v roku 2015 takmer 30 miliónov litrov AdBlue.

Ďalšími aktivitami popri predaji AdBlue bude aj v nasledujúcom období predaj iných tovarov z chemickej oblasti, poskytovanie logistických služieb celej skupine GreenChem a sprostredkovateľská činnosť v obchode s chemikáliami pre AGROFERT, a.s.

V podmienkach transferového oceňovania v skupine GreenChem má spoločnosť v na rok 2015 predpísané dosiahnutie nasledovných ekonomických ukazovateľov (EUR):

Tržby	4 664 650
Hrubá marža	1 056 533
<b>EBT</b>	<b>203 548</b>
Cash-flow	222 194

Spoločnosti nie sú známe žiadne významné riziká a neistoty, ktoré by mohli ovplyvniť jej vývoj v roku 2015 a v najbližších rokoch a ktoré by mohli výrazne negatívne vplývať na jej ekonomickú stabilitu v podnikateľskom prostredí.

#### 4. Vybrané ukazovatele súvahy spoločnosti

Označ.	STRANA AKTÍV	k 31.12.2014 v EUR	k 31.12.2013 v EUR
	<b>SPOLU MAJETOK</b>	<b>1 310 069</b>	<b>1 452 075</b>
A.	Neobežný majetok	214 694	320 006
A. I.	Dlhodobý nehmotný majetok	0	26 960
A. II.	Dlhodobý hmotný majetok	214 694	293 046
A. II. 3.	Samostatné hnuiteľné veci a súbory hnuiteľných vecí	209 878	293 046
7.	Obstarávaný dlhodobý hmotný majetok	4 816	0
A. III.	Dlhodobý finančný majetok	0	0
B.	Obežný majetok	1 095 176	1 131 945
B. I.	Zásoby	39 993	75 703
B. II.	Dlhodobé pohľadávky	1 738	9 986
B. III.	Krátkodobé pohľadávky	635 388	871 670
B. V.	Finančné účty	418 057	174 586
C.	Časové rozlíšenie	199	124

Označ.	STRANA PASÍV	k 31.12.2014 v EUR	k 31.12.2013 v EUR
	<b>Spolu vlastné imanie a záväzky</b>	<b>1 310 069</b>	<b>1 452 075</b>
A.	Vlastné imanie	918 468	821 244
A. I.	Základné imanie	5 000	5 000
A. IV.	Zákonné rezervné fondy	2 540	2 540
A. VII.	Výsledok hospodárenia minulých rokov	813 704	482 555
A. VIII.	Výsledok hospodárenia za účtovné obdobie po zdanení	97 224	331 149
B.	Záväzky	391 601	630 831
B. I.	Dlhodobé záväzky	1 897	26 825
B. II.	Dlhodobé rezervy	4 587	4 700
B. IV.	Krátkodobé záväzky	324 052	560 035
B. V.	Krátkodobé rezervy	61 065	39 213
B. VI.	Bežné bankové úvery	0	58
C.	Časové rozlíšenie	0	0

## 5. Vybrané ukazovatele výkazu ziskov a strát spoločnosti

Ozn.	Text	rok 2014 v EUR	rok 2013 v EUR
I.	Tržby z predaja tovaru	6 165 187	5 330 430
A.	Náklady vynaložené na obstaranie predaného tovaru	5 229 133	3 995 403
	<b>Obchodná marža</b>	<b>936 054</b>	<b>1 335 027</b>
III.	<b>Tržby z predaja služieb</b>	450 322	317 745
B.	Spotreba materiálu, energie	33 788	17 490
C.	Opravné položky k zásobám	1 671	11 575
D.	Služby	605 652	746 387
*	<b>Pridaná hodnota</b>	<b>745 265</b>	<b>877 320</b>
E.	<b>Osobné náklady</b>	457 660	311 808
F.	Dane a poplatky	1 211	899
G.	Odpisy a opravné položky k dlhodobému nehmotnému majetku a dlhodobému hmotnému majetku	133 475	134 571
VI.	Tržby z predaja dlhodobého majetku a materiálu	138 595	114 105
H.	Zost. cena predaného dlhodobého majetku a predaného materiálu	130 194	77 850
I.	Opravné položky k pohľadávkam	4 707	1 967
VII.	Ostatné výnosy z hospodárskej činnosti	1 409	7 227
J.	Ostatné náklady na hospodársku činnosť	10 976	8 682
***	<b>Výsledok hospodárenia z hospodárskej činnosti</b>	<b>147 046</b>	<b>462 875</b>
XI.	Výnosové úroky	64	108
N.	Nákladové úroky	395	49
XII.	Kurzové zisky	4 241	8 115
O.	Kurzové straty	11 489	27 461
Q.	Ostatné náklady na finančnú činnosť	8 076	8 759
***	<b>Výsledok hospodárenia z finančnej činnosti</b>	<b>-15 655</b>	<b>-28 046</b>
****	<b>Výsledok hospodárenia za účtovné obdobie pred zdanením</b>	<b>131 391</b>	<b>434 829</b>
R.	<b>Daň z príjmov z bežnej činnosti</b>	<b>34 167</b>	<b>103 680</b>
R.1.	- splatná	51 237	110 819
2.	- odložená	-17 070	-7 139
****	<b>Výsledok hospodárenia za účtovné obdobie po zdanení</b>	<b>97 224</b>	<b>331 149</b>

## 6. Správa nezávislého audítora k účtovnej závierke spoločnosti

**D.E.A. CONSULT, s.r.o.**

Data Eko Audit Consult, spol. s r.o., Hattalova 12/A, 831 03 Bratislava  
Auditorská a poradenská spoločnosť - licencia SKAU č. 16  
Obchodný register Okresného súdu Bratislava I, Oddiel: Sro, vložka číslo: 2803/B

### SPRÁVA NEZÁVISLÉHO AUDÍTORA pre spoločníka **GreenChem SK, s.r.o., Bratislava**

Uskutočnili sme audit priloženej účtovnej závierky spoločnosti GreenChem SK, s.r.o., Bratislava, ktorá obsahuje súvahu k 31. decembru 2014, výkaz ziskov a strát za rok končiaci sa k uvedenému dátumu, a poznámky, ktoré obsahujú súhrn významných účtovných zásad a účtovných metód a ďalšie vysvetľujúce informácie.

#### *Zodpovednosť štatutárneho orgánu za účtovnú závierku*

Štatutárny orgán je zodpovedný za zostavenie tejto účtovnej závierky, ktorá poskytuje pravdivý a verný obraz v súlade so zákonom o účtovníctve č. 431/2002 Z.z. v znení neskorších predpisov (ďalej len „zákon o účtovníctve“), a za interné kontroly, ktoré štatutárny orgán považuje za potrebné pre zostavenie účtovnej závierky, ktorá neobsahuje významné nesprávnosti, či už v dôsledku podvodu alebo chyby.

#### *Zodpovednosť audítora*

Našou zodpovednosťou je vyjadriť názor na túto účtovnú závierku na základe nášho auditu. Audit sme uskutočnili v súlade s Medzinárodnými auditorskými štandardmi. Podľa týchto štandardov máme dodržiavať etické požiadavky, naplánovať a vykonať audit tak, aby sme získali primerané uistenie, že účtovná závierka neobsahuje významné nesprávnosti.

Súčasťou auditu je uskutočnenie postupov na získanie auditorských dôkazov o sumách a údajoch vykázaných v účtovnej závierke. Zvolené postupy závisia od úsudku audítora, vrátane posúdenia rizík významnej nesprávnosti v účtovnej závierke, či už v dôsledku podvodu alebo chyby. Pri posudzovaní tohto rizika audítora berie do úvahy interné kontroly relevantné pre zostavenie účtovnej závierky účtovnej jednotky, ktorá poskytuje pravdivý a verný obraz, aby mohol vypracovať auditorské postupy vhodné za daných okolností, nie však na účely vyjadrenia názoru na účinnosť interných kontrol účtovnej jednotky. Audit ďalej zahŕňa zhodnotenie vhodnosti použitých účtovných zásad a účtovných metód a primeranosti účtovných odhadov, uskutočnených štatutárnym orgánom spoločnosti, ako aj vyhodnotenie prezentácie účtovnej závierky.

Sme presvedčení, že auditorské dôkazy, ktoré sme získali, poskytujú dostatočný a vhodný základ pre náš názor.

#### *Názor*

Podľa nášho názoru účtovná závierka poskytuje pravdivý a verný obraz finančnej situácie spoločnosti GreenChem SK, s.r.o., Bratislava k 31. decembru 2014 a výsledku jej hospodárenia za rok končiaci sa k uvedenému dátumu v súlade so zákonom o účtovníctve.

V Bratislave 26. marca 2015

D.E.A. Consult, s.r.o.  
Hattalova 12/A  
831 03 Bratislava  
Licencia SKAU 16



Ing. Jaroslav Klimo  
Zodpovedný audítor  
Licencia SKAU 93


## 7. Návrh na rozdelenie hospodárskeho výsledku spoločnosti



### Návrh na rozdelenie VH za rok 2014

Predkladám návrh na rozdelenie výsledku hospodárenia spoločnosti **GreenChem SK, s.r.o.** za rok 2014, ktorým je zisk vo výške **97 222,85 EUR** nasledovne:

- vo výške **97 222,85 EUR** previesť na nerozdelený zisk minulých rokov

  
Tomáš Ligurský, konateľ

  
Greenchem SK, s.r.o.  
Nobelova 34, 836 05 Bratislava  
IČO: 44 788 461

GreenChem SK, s. r. o., Nobelova 34, 836 05 Bratislava, Slovenská republika  
zapísaná v Obchodnom registri Okresného súdu Bratislava I, oddiel Sro, vložka č. 58628/B, IČO: 44788461, IČ DPH: SK2022838840  
zastúpená: Pavel Hanus a Tomáš Ligurský, konatelia  
bankové spojenie: Tatra banka, a.s., Bratislava  
číslo účtu: 2625225428/1100, IBAN: SK19 1100 0000 0026 522 5428  
e-mail: officeesk@greenchem-adblue.com, telefón: 00421 2 4951 2780  
www.greenchem-adblue.sk

# ÚČTOVNÁ ZÁVIERKA

podnikateľov v podvojnóm účtovníctve



zostavená k **3 1 . 1 2 . 2 0 1 4**

Číselné údaje sa zarovnávajú vpravo, ostatné údaje sa píšú zľava. Nevyplnené riadky sa ponechávajú prázdne.

Údaje sa vyplňajú paličkovým písmom (podľa tohto vzoru), písacím strojom alebo tlačiarňou, a to čiernou alebo tmavomodrou farbou.

Á Ä B Č D É F G H Í J K L M N O P Q R Š T Ú V X Ý Ž 0 1 2 3 4 5 6 7 8 9

Daňové identifikačné číslo <b>2 0 2 2 8 3 8 8 4 0</b>	Účtovná závierka <input checked="" type="checkbox"/> riadna	Účtovná jednotka malá	Mesiac Rok od <b>1 2 0 1 4</b>
IČO <b>4 4 7 8 8 4 6 1</b>	<input type="checkbox"/> mimoriadna	veľká	Za obdobie do <b>1 2 2 0 1 4</b>
SK NACE <b>4 6 . 7 5 . 0</b>	<input type="checkbox"/> priebežná	(vyznačí sa x)	Bezprostredne predchádzajúce obdobie od <b>1 2 0 1 3</b> do <b>1 2 2 0 1 3</b>

Priložené súčasti účtovnej závierky

Súvaha (Úč POD 1-01)  
(v celých eurách)

Výkaz ziskov a strát (Úč POD 2-01)  
(v celých eurách)

Poznámky (Úč POD 3-01)  
(v celých eurách alebo eurocentoch)

Obchodné meno (názov) účtovnej jednotky

**G r e e n C h e m S K , s . r . o .**

Sídlo účtovnej jednotky

Ulica **NOBELOVA** Číslo **3 4**

PSČ Obec  
**8 3 6 0 5 BRATISLAVA**

Označenie obchodného registra a číslo zápisu obchodnej spoločnosti

**O S B A I , č . z á p i s u 5 8 6 2 8 / B**

Telefónne číslo Faxové číslo  
**0 2 / 4 9 5 1 2 7 5 8 0 2 / 4 9 5 1 2 7 4 3**

E-mailová adresa

Zostavená dňa:

**2 5 . 0 3 . 2 0 1 5**

Schválená dňa:

**. . 2 0**

Podpisový záznam štatutárneho orgánu účtovnej jednotky alebo člena štatutárneho orgánu účtovnej jednotky alebo podpisový záznam fyzickej osoby, ktorá je účtovnou jednotkou:

Záznamy daňového úradu

Miesto pre evidenčné číslo

Odtlačok prezentačnej pečiatky daňového úradu



Označenie a	STRANA AKTÍV b	Číslo riadku c	Bežné účtovné obdobie		Bezprostredne predchádzajúce účtovné obdobie
			1	2	
			Brutto - časť 1	Netto	Netto
	<b>SPOLU MAJETOK</b> r. 02 + r. 33 + r. 74	01	1 6 8 7 5 7 4	1 3 1 0 0 6 9	
			3 7 7 5 0 5		1 4 5 2 0 7 5
<b>A.</b>	<b>Neobežný majetok</b> r. 03 + r. 11 + r. 21	02	5 5 0 3 9 5	2 1 4 6 9 4	
			3 3 5 7 0 1		3 2 0 0 0 6
<b>A.I.</b>	<b>Dlhodobý nehmotný majetok</b> súčet (r. 04 až r. 10)	03			2 6 9 6 0
A.I.1.	Aktivované náklady na vývoj (012) - /072, 091A/	04			
2.	Softvér (013) - /073, 091A/	05			
3.	Oceniteľné práva (014) - /074, 091A/	06			2 6 9 6 0
4.	Goodwill (015) - /075, 091A/	07			
5.	Ostatný dlhodobý nehmotný majetok (019, 01X) - /079, 07X, 091A/	08			
6.	Obstarávaný dlhodobý nehmotný majetok (041) - /093/	09			
7.	Poskytnuté preddavky na dlhodobý nehmotný majetok (051) - /095A/	10			
<b>A.II.</b>	<b>Dlhodobý hmotný majetok</b> súčet (r. 12 až r. 20)	11	5 5 0 3 9 5	2 1 4 6 9 4	
			3 3 5 7 0 1		2 9 3 0 4 6
A.II.1.	Pozemky (031) - /092A/	12			
2.	Stavby (021) - /081, 092A/	13			
3.	Samostatné hnuteľné veci a súbory hnuteľných vecí (022) - /082, 092A/	14	5 4 5 5 7 9	2 0 9 8 7 8	
			3 3 5 7 0 1		2 9 3 0 4 6



Označenie a	STRANA AKTÍV b	Číslo riadku c	Bežné účtovné obdobie		Bezprostredne predchádzajúce účtovné obdobie
			1	2	
			Brutto - časť 1 Korekcia - časť 2	Netto	
			Netto 3		
4.	Pestovateľské celky trvalých porastov (025) - /085, 092A/	15			
5.	Základné stádo a ťažné zvieratá (026) - /086, 092A/	16			
6.	Ostatný dlhodobý hmotný majetok (029, 02X, 032) - /089, 08X, 092A/	17			
7.	Obstarávaný dlhodobý hmotný majetok (042) - /094/	18	4 8 1 6	4 8 1 6	
8.	Poskytnuté preddavky na dlhodobý hmotný majetok (052) - /095A/	19			
9.	Opravná položka k nadobudnutému majetku (+/- 097) +/- 098	20			
<b>A.III.</b>	<b>Dlhodobý finančný majetok súčet (r. 22 až r. 32)</b>	21			
A.III.1.	Podielové cenné papiere a podiely v prepojených účtovných jednotkách (061A, 062A, 063A) - /096A/	22			
2.	Podielové cenné papiere a podiely s podielovou účasťou okrem v prepojených účtovných jednotkách (062A) - /096A/	23			
3.	Ostatné realizovateľné cenné papiere a podiely (063A) - /096A/	24			
4.	Pôžičky prepojeným účtovným jednotkám (066A) - /096A/	25			
5.	Pôžičky v rámci podielovej účasti okrem prepojeným účtovným jednotkám (066A) - /096A/	26			
6.	Ostatné pôžičky (067A) - /096A/	27			
7.	Dlhové cenné papiere a ostatný dlhodobý finančný majetok (065A, 069A,06XA) - /096A/	28			



Označenie a	STRANA AKTÍV b	Číslo riadku c	Bežné účtovné obdobie		Bezprostredne predchádzajúce účtovné obdobie
			1	2	
			Brutto - časť 1 Korekcia - časť 2	Netto	
			Netto		3
8.	Pôžičky a ostatný dlhodobý finančný majetok so zostatkovou dobou splatnosti najviac jeden rok (066A, 067A, 069A, 06XA) - /096A/	29			
9.	Účty v bankách s dobou viazanosti dlhšou ako jeden rok (22XA)	30			
10.	Obstarávaný dlhodobý finančný majetok (043) - /096A/	31			
11.	Poskytnuté preddavky na dlhodobý finančný majetok (053) - /095A/	32			
<b>B.</b>	<b>Obežný majetok</b> r. 34 + r. 41 + r. 53 + r. 66 + r. 71	33	1 1 3 6 9 8 0	1 0 9 5 1 7 6	
			4 1 8 0 4		1 1 3 1 9 4 5
<b>B.I.</b>	<b>Zásoby</b> súčet (r. 35 až r. 40)	34	4 6 8 1 4	3 9 9 9 3	
			6 8 2 1		7 5 7 0 3
<b>B.I.1.</b>	<b>Materiál</b> (112, 119, 11X) - /191, 19X/	35	8 3 0 7	6 7 9 7	
			1 5 1 0		3 8 4 4 2
2.	Nedokončená výroba a polotovary vlastnej výroby (121, 122, 12X) - /192, 193, 19X/	36			
3.	Výrobky (123) - /194/	37			
4.	Zvieratá (124) - /195/	38			
5.	Tovar (132, 133, 13X, 139) - /196, 19X/	39	3 8 5 0 7	3 3 1 9 6	
			5 3 1 1		3 7 2 6 1
6.	Poskytnuté preddavky na zásoby (314A) - /391A/	40			
<b>B.II.</b>	<b>Dlhodobé pohľadávky</b> súčet (r. 42 + r. 46 až r. 52)	41	1 7 3 8	1 7 3 8	
					9 9 8 6
<b>B.II.1.</b>	<b>Pohľadávky z obchodného styku</b> súčet (r. 43 až r. 45)	42			



Označenie a	STRANA AKTÍV b	Číslo riadku c	Bežné účtovné obdobie		Bezprostredne predchádzajúce účtovné obdobie
			1	2	
			Brutto - časť 1	Netto	Netto
			Korekcia - časť 2		
1.a.	Pohľadávky z obchodného styku voči prepojeným účtovným jednotkám (311A, 312A, 313A, 314A, 315A, 31XA) - /391A/	43			
1.b.	Pohľadávky z obchodného styku v rámci podielovej účasti okrem pohľadávok voči prepojeným účtovným jednotkám (311A, 312A, 313A, 314A, 315A, 31XA) - /391A/	44			
1.c.	Ostatné pohľadávky z obchodného styku (311A, 312A, 313A, 314A, 315A, 31XA) - /391A/	45			
2.	Čistá hodnota zákazky (316A)	46			
3.	Ostatné pohľadávky voči prepojeným účtovným jednotkám (351A) - /391A/	47			
4.	Ostatné pohľadávky v rámci podielovej účasti okrem pohľadávok voči prepojeným účtovným jednotkám (351A) - /391A/	48			
5.	Pohľadávky voči spoločníkom, členom a združeniu (354A, 355A, 358A, 35XA) - /391A/	49			
6.	Pohľadávky z derivátových operácií (373A, 376A)	50			
7.	Iné pohľadávky (335A, 336A, 33XA, 371A, 374A, 375A, 378A) - /391A/	51			
8.	Odložená daňová pohľadávka (481A)	52	1 7 3 8	1 7 3 8	9 9 8 6
<b>B.III.</b>	<b>Krátkodobé pohľadávky súčet (r. 54 + r. 58 až r. 65)</b>	53	6 7 0 3 7 1	6 3 5 3 8 8	
			3 4 9 8 3		8 7 1 6 7 0
<b>B.III.1.</b>	<b>Pohľadávky z obchodného styku súčet (r. 55 až r. 57)</b>	54	5 7 0 5 7 6	5 4 0 4 4 4	
			3 0 1 3 2		7 5 9 3 2 9
1.a.	Pohľadávky z obchodného styku voči prepojeným účtovným jednotkám (311A, 312A, 313A, 314A, 315A, 31XA) - /391A/	55			
1.b.	Pohľadávky z obchodného styku v rámci podielovej účasti okrem pohľadávok voči prepojeným účtovným jednotkám (311A, 312A, 313A, 314A, 315A, 31XA) - /391A/	56			



Označenie a	STRANA AKTÍV b	Číslo riadku c	Bežné účtovné obdobie		Bezprostredne predchádzajúce účtovné obdobie	
			1	2		3
			Brutto - časť 1 Korekcia - časť 2	Netto		
1.c.	Ostatné pohľadávky z obchodného styku (311A, 312A, 313A, 314A, 315A, 31XA) - /391A/	57	5 7 0 5 7 6 3 0 1 3 2	5 4 0 4 4 4	7 5 9 3 2 9	
2.	Čistá hodnota zákazky (316A)	58				
3.	Ostatné pohľadávky voči prepojeným účtovným jednotkám (351A) - /391A/	59				
4.	Ostatné pohľadávky v rámci podielovej účasti okrem pohľadávok voči prepojeným účtovným jednotkám (351A) - /391A/	60				
5.	Pohľadávky voči spoločníkom, členom a združeniu (354A, 355A, 358A, 35XA, 398A) - /391A/	61				
6.	Sociálne poistenie (336A) - /391A/	62				
7.	Daňové pohľadávky a dotácie (341, 342, 343, 345, 346, 347) - /391A/	63	9 3 6 4 3	9 3 6 4 3	1 1 1 9 6 0	
8.	Pohľadávky z derivátových operácií (373A, 376A)	64				
9.	Iné pohľadávky (335A, 33XA, 371A, 374A, 375A, 378A) - /391A/	65	6 1 5 2 4 8 5 1	1 3 0 1	3 8 1	
<b>B.IV.</b>	<b>Krátkodobý finančný majetok súčet (r. 67 až r. 70)</b>	<b>66</b>				
B.IV.1.	Krátkodobý finančný majetok v prepojených účtovných jednotkách (251A, 253A, 256A, 257A, 25XA) - /291A, 29XA/	67				
2.	Krátkodobý finančný majetok bez krátkodobého finančného majetku v prepojených účtovných jednotkách (251A, 253A, 256A, 257A, 25XA) - /291A, 29XA/	68				
3.	Vlastné akcie a vlastné obchodné podiely (252)	69				
4.	Obstarávaný krátkodobý finančný majetok (259, 314A) - /291A/	70				

Súvaha  
Úč POD 1 - 01

DIČ 2 0 2 2 8 3 8 8 4 0

IČO 4 4 7 8 8 4 6 1



Označenie a	STRANA AKTÍV b	Číslo riadku c	Bežné účtovné obdobie		Bezprostredne predchádzajúce účtovné obdobie
			1	2	
			Brutto - časť 1	Netto	Netto
			Korekcia - časť 2		
B.V.	Finančné účty r. 72 + r. 73	71	4 1 8 0 5 7	4 1 8 0 5 7	1 7 4 5 8 6
B.V.1.	Peniaze (211, 213, 21X)	72	1 3 6	1 3 6	1 1 1 2
2.	Účty v bankách (221A, 22X, +/- 261)	73	4 1 7 9 2 1	4 1 7 9 2 1	1 7 3 4 7 4
C.	Časové rozlíšenie súčet (r. 75 až r. 78)	74	1 9 9	1 9 9	1 2 4
C.1.	Náklady budúcich období dlhodobé (381A, 382A)	75			
2.	Náklady budúcich období krátkodobé (381A, 382A)	76	1 9 9	1 9 9	1 2 4
3.	Príjmy budúcich období dlhodobé (385A)	77			
4.	Príjmy budúcich období krátkodobé (385A)	78			

Označenie a	STRANA PASÍV b	Číslo riadku c	Bežné účtovné obdobie 4	Bezprostredne predchádzajúce účtovné obdobie 5
	<b>SPOLU VLASTNÉ IMANIE A ZÁVÄZKY</b> r. 80 + r. 101 + r. 141	79	1 3 1 0 0 6 9	1 4 5 2 0 7 5
A.	Vlastné imanie r. 81 + r. 85 + r. 86 + r. 87 + r. 90 + r. 93 + r. 97 + r. 100	80	9 1 8 4 6 8	8 2 1 2 4 4
A.I.	Základné imanie súčet (r. 82 až r. 84)	81	5 0 0 0	5 0 0 0
A.I.1.	Základné imanie (411 alebo +/- 491)	82	5 0 0 0	5 0 0 0
2.	Zmena základného imania +/- 419	83		
3.	Pohľadávky za upísané vlastné imanie (-/353)	84		
A.II.	Emisné ážio (412)	85		
A.III.	Ostatné kapitálové fondy (413)	86		
A.IV.	Zákonné rezervné fondy r. 88 + r. 89	87	2 5 4 0	2 5 4 0
A.IV.1.	Zákonný rezervný fond a nedeliteľný fond (417A, 418, 421A, 422)	88	2 5 4 0	2 5 4 0
2.	Rezervný fond na vlastné akcie a vlastné podieľy (417A, 421A)	89		



Označenie a	STRANA PASÍV b	Číslo riadku c	Bežné účtovné obdobie 4	Bezprostredne predchádzajúce účtovné obdobie 5
A.V.	Ostatné fondy zo zisku r. 91 + r. 92	90		
A.V.1.	Štatutárne fondy (423, 42X)	91		
2.	Ostatné fondy (427, 42X)	92		
A.VI.	Oceňovacie rozdiely z precenenia súčet (r. 94 až r. 96)	93		
A.VI.1.	Oceňovacie rozdiely z precenenia majetku a záväzkov (+/- 414)	94		
2.	Oceňovacie rozdiely z kapitálových účasťí (+/- 415)	95		
3.	Oceňovacie rozdiely z precenenia pri zlúčení, splnutí a rozdelení (+/- 416)	96		
A.VII.	Výsledok hospodárenia minulých rokov r. 98 + r. 99	97	8 1 3 7 0 4	4 8 2 5 5 5
A.VII.1.	Nerozdelený zisk minulých rokov (428)	98	8 1 3 7 0 4	4 8 2 5 5 5
2.	Neuhradená strata minulých rokov (-/429)	99		
A.VIII.	Výsledok hospodárenia za účtovné obdobie po zdanení +/- r. 01 - (r. 81 + r. 85 + r. 86 + r. 87 + r. 90 + r. 93 + r. 97 + r. 101 + r. 141)	100	9 7 2 2 4	3 3 1 1 4 9
B.	Záväzky r. 102 + r. 118 + r. 121 + r. 122 + r. 136 + r. 139 + r. 140	101	3 9 1 6 0 1	6 3 0 8 3 1
B.I.	Dlhodobé záväzky súčet (r. 103 + r. 107 až r. 117)	102	1 8 9 7	2 6 8 2 5
B.I.1.	Dlhodobé záväzky z obchodného styku súčet (r. 104 až r. 106)	103		
1.a.	Záväzky z obchodného styku voči prepojeným účtovným jednotkám (321A, 475A, 476A)	104		
1.b.	Záväzky z obchodného styku v rámci podielovej účasti okrem záväzkov voči prepojeným účtovným jednotkám (321A, 475A, 476A)	105		
1.c.	Ostatné záväzky z obchodného styku (321A, 475A, 476A)	106		
2.	Čistá hodnota zákazky (316A)	107		
3.	Ostatné záväzky voči prepojeným účtovným jednotkám (471A, 47XA)	108		
4.	Ostatné záväzky v rámci podielovej účasti okrem záväzkov voči prepojeným účtovným jednotkám (471A, 47XA)	109		
5.	Ostatné dlhodobé záväzky (479A, 47XA)	110		
6.	Dlhodobé prijaté preddavky (475A)	111		
7.	Dlhodobé zmenky na úhradu (478A)	112		
8.	Vydané dlhopisy (473A/-/255A)	113		
9.	Záväzky zo sociálneho fondu (472)	114	1 8 9 7	1 5 0 7
10.	Iné dlhodobé záväzky (336A, 372A, 474A, 47XA)	115		
11.	Dlhodobé záväzky z derivátových operácií (373A, 377A)	116		
12.	Odložený daňový záväzok (481A)	117		2 5 3 1 8



Označenie a	STRANA PASÍV b	Číslo riadku c	Bežné účtovné obdobie 4	Bezprostredne predchádzajúce účtovné obdobie 5
B.II.	<b>Dlhodobé rezervy r. 119 + r. 120</b>	118	4 5 8 7	4 7 0 0
B.II.1.	Zákonné rezervy (451A)	119		
2.	Ostatné rezervy (459A, 45XA)	120	4 5 8 7	4 7 0 0
B.III.	<b>Dlhodobé bankové úvery (461A, 46XA)</b>	121		
B.IV.	<b>Krátkodobé záväzky súčet (r. 123 + r. 127 až r. 135)</b>	122	3 2 4 0 5 2	5 6 0 0 3 5
B.IV.1.	<b>Záväzky z obchodného styku súčet (r. 124 až r. 126)</b>	123	2 7 0 2 2 7	4 5 2 3 6 1
1.a.	Záväzky z obchodného styku voči prepojeným účtovným jednotkám (321A, 322A, 324A, 325A, 326A, 32XA, 475A, 476A, 478A, 47XA)	124		
1.b.	Záväzky z obchodného styku v rámci podielovej účasti okrem záväzkov voči prepojeným účtovným jednotkám (321A, 322A, 324A, 325A, 326A, 32XA, 475A, 476A, 478A, 47XA)	125		
1.c.	Ostatné záväzky z obchodného styku (321A, 322A, 324A, 325A, 326A, 32XA, 475A, 476A, 478A, 47XA)	126	2 7 0 2 2 7	4 5 2 3 6 1
2.	Čistá hodnota zákazky (316A)	127		
3.	Ostatné záväzky voči prepojeným účtovným jednotkám (361A, 36XA, 471A, 47XA)	128		
4.	Ostatné záväzky v rámci podielovej účasti okrem záväzkov voči prepojeným účtovným jednotkám (361A, 36XA, 471A, 47XA)	129		
5.	Záväzky voči spoločníkom a združeniu (364, 365, 366, 367, 368, 398A, 478A, 479A)	130		
6.	Záväzky voči zamestnancom (331, 333, 33X, 479A)	131	3 1 4 2 0	2 7 9 5 8
7.	Záväzky zo sociálneho poistenia (336A)	132	1 3 4 1 7	1 1 0 3 0
8.	Daňové záväzky a dotácie (341, 342, 343, 345, 346, 347, 34X)	133	8 8 5 1	6 4 4 6 9
9.	Záväzky z derivátových operácií (373A, 377A)	134		
10.	Iné záväzky (372A, 379A, 474A, 475A, 479A, 47XA)	135	1 3 7	4 2 1 7
B.V.	<b>Krátkodobé rezervy r. 137 + r. 138</b>	136	6 1 0 6 5	3 9 2 1 3
B.V.1.	Zákonné rezervy (323A, 451A)	137	2 8 1 3 6	1 8 6 1 2
2.	Ostatné rezervy (323A, 32X, 459A, 45XA)	138	3 2 9 2 9	2 0 6 0 1
B.VI.	<b>Bežné bankové úvery (221A, 231, 232, 23X, 461A, 46XA)</b>	139		5 8
B.VII.	<b>Krátkodobé finančné výpomoci (241, 249, 24X, 473A, /-255A)</b>	140		
C.	<b>Časové rozlíšenie súčet (r. 142 až r. 145)</b>	141		
C.1.	Výdavky budúcich období dlhodobé (383A)	142		
2.	Výdavky budúcich období krátkodobé (383A)	143		
3.	Výnosy budúcich období dlhodobé (384A)	144		
4.	Výnosy budúcich období krátkodobé (384A)	145		



Označenie a	Text b	Číslo riadku c	Skutočnosť	
			bežné účtovné obdobie 1	bezprostredne predchádzajúce účtovné obdobie 2
			*	Čistý obrat (časť účt. tr. 6 podľa zákona)
**	Výnosy z hospodárskej činnosti spolu súčet (r. 03 až r. 09)	02	6 7 5 5 5 1 3	5 7 6 9 5 0 7
I.	Tržby z predaja tovaru (604, 607)	03	6 1 6 5 1 8 7	5 3 3 0 4 3 0
II.	Tržby z predaja vlastných výrobkov (601)	04		
III.	Tržby z predaja služieb (602, 606)	05	4 5 0 3 2 2	3 1 7 7 4 5
IV.	Zmeny stavu vnútroorganizačných zásob (+/-) (účtová skupina 61)	06		
V.	Aktivácia (účtová skupina 62)	07		
VI.	Tržby z predaja dlhodobého nehmotného majetku, dlhodobého hmotného majetku a materiálu (641, 642)	08	1 3 8 5 9 5	1 1 4 1 0 5
VII.	Ostatné výnosy z hospodárskej činnosti (644, 645, 646, 648, 655, 657)	09	1 4 0 9	7 2 2 7
**	Náklady na hospodársku činnosť spolu r. 11 + r. 12 + r. 13 + r. 14 + r. 15 + r. 20 + r. 21 + r. 24 + r. 25 + r. 26	10	6 6 0 8 4 6 7	5 3 0 6 6 3 2
A.	Náklady vynaložené na obstaranie predaného tovaru (504, 507)	11	5 2 2 9 1 3 3	3 9 9 5 4 0 3
B.	Spotreba materiálu, energie a ostatných neskladovateľných dodávok (501, 502, 503)	12	3 3 7 8 8	1 7 4 9 0
C.	Opravné položky k zásobám (+/-) (505)	13	1 6 7 1	1 1 5 7 5
D.	Služby (účtová skupina 51)	14	6 0 5 6 5 2	7 4 6 3 8 7
E.	Osobné náklady (r. 16 až r. 19)	15	4 5 7 6 6 0	3 1 1 8 0 8
E.1.	Mzdové náklady (521, 522)	16	3 4 3 1 9 2	2 3 2 9 7 6
2.	Odmeny členom orgánov spoločnosti a družstva (523)	17		
3.	Náklady na sociálne poistenie (524, 525, 526)	18	1 0 7 1 6 3	7 3 1 1 3
4.	Sociálne náklady (527, 528)	19	7 3 0 5	5 7 1 9
F.	Dane a poplatky (účtová skupina 53)	20	1 2 1 1	8 9 9
G.	Odpisy a opravné položky k dlhodobému nehmotnému majetku a dlhodobému hmotnému majetku (r. 22 + r. 23)	21	1 3 3 4 7 5	1 3 4 5 7 1
G.1.	Odpisy dlhodobého nehmotného majetku a dlhodobého hmotného majetku (551)	22	1 3 3 4 7 5	1 3 7 0 4 0
2.	Opravné položky k dlhodobému nehmotnému majetku a dlhodobému hmotnému majetku (+/-) (553)	23		- 2 4 6 9
H.	Zostatková cena predaného dlhodobého majetku a predaného materiálu (541, 542)	24	1 3 0 1 9 4	7 7 8 5 0
I.	Opravné položky k pohľadávkam (+/-) (547)	25	4 7 0 7	1 9 6 7
J.	Ostatné náklady na hospodársku činnosť (543, 544, 545, 546, 548, 549, 555, 557)	26	1 0 9 7 6	8 6 8 2
***	Výsledok hospodárenia z hospodárskej činnosti (+/-) (r. 02 - r. 10)	27	1 4 7 0 4 6	4 6 2 8 7 5



Ozna- čenie a	Text b	Číslo riadku c	Skutočnosť	
			bežné účtovné obdobie 1	bezprostredne predchádzajúce účtovné obdobie 2
			*	<b>Pridaná hodnota (r. 03 + r. 04 + r. 05 + r. 06 + r. 07) - (r. 11 + r. 12 + r. 13 + r. 14)</b>
**	<b>Výnosy z finančnej činnosti spolu r. 30 + r. 31 + r. 35 + r. 39 + r. 42 + r. 43 + r. 44</b>	29	4 3 0 5	8 2 2 3
VIII.	Tržby z predaja cenných papierov a podielov (661)	30		
IX.	Výnosy z dlhodobého finančného majetku súčet (r. 32 až r. 34)	31		
IX.1.	Výnosy z cenných papierov a podielov od prepojených účtovných jednotiek (665A)	32		
2.	Výnosy z cenných papierov a podielov v podielovej účasti okrem výnosov prepojených účtovných jednotiek (665A)	33		
3.	Ostatné výnosy z cenných papierov a podielov (665A)	34		
X.	Výnosy z krátkodobého finančného majetku súčet (r. 36 až r. 38)	35		
X.1.	Výnosy z krátkodobého finančného majetku od prepojených účtovných jednotiek (666A)	36		
2.	Výnosy z krátkodobého finančného majetku v podielovej účasti okrem výnosov prepojených účtovných jednotiek (666A)	37		
3.	Ostatné výnosy z krátkodobého finančného majetku (666A)	38		
XI.	Výnosové úroky (r. 40 + r. 41)	39	6 4	1 0 8
XI.1.	Výnosové úroky od prepojených účtovných jednotiek (662A)	40		
2.	Ostatné výnosové úroky (662A)	41	6 4	1 0 8
XII.	Kurzové zisky (663)	42	4 2 4 1	8 1 1 5
XIII.	Výnosy z precenenia cenných papierov a výnosy z derivátových operácií (664, 667)	43		
XIV.	Ostatné výnosy z finančnej činnosti (668)	44		
**	<b>Náklady na finančnú činnosť spolu r. 46 + r. 47 + r. 48 + r. 49 + r. 52 + r. 53 + r. 54</b>	45	1 9 9 6 0	3 6 2 6 9
K.	Predané cenné papiere a podiely (561)	46		
L.	Náklady na krátkodobý finančný majetok (566)	47		
M.	Opravné položky k finančnému majetku (+/-) (565)	48		
N.	Nákladové úroky (r. 50 + r. 51)	49	3 9 5	4 9
N.1.	Nákladové úroky pre prepojené účtovné jednotky (562A)	50		
2.	Ostatné nákladové úroky (562A)	51	3 9 5	4 9
O.	Kurzové straty (563)	52	1 1 4 8 9	2 7 4 6 1
P.	Náklady na precenenie cenných papierov a náklady na derivátové operácie (564, 567)	53		
Q.	Ostatné náklady na finančnú činnosť (568, 569)	54	8 0 7 6	8 7 5 9



Ozna- čenie a	Text b	Číslo riadku c	Skutočnosť	
			bežné účtovné obdobie 1	bezprostredne predchádzajúce účtovné obdobie 2
***	Výsledok hospodárenia z finančnej činnosti (+/-) (r. 29 - r. 45)	55	- 1 5 6 5 5	- 2 8 0 4 6
****	Výsledok hospodárenia za účtovné obdobie pred zdanením (+/-) (r. 27 + r. 55)	56	1 3 1 3 9 1	4 3 4 8 2 9
R.	Daň z príjmov (r. 58 + r. 59)	57	3 4 1 6 7	1 0 3 6 8 0
R.1.	Daň z príjmov splatná (591, 595)	58	5 1 2 3 7	1 1 0 8 1 9
2.	Daň z príjmov odložená (+/-) (592)	59	- 1 7 0 7 0	- 7 1 3 9
S.	Prevod podielov na výsledku hospodárenia spoločníkom (+/- 596)	60		
****	Výsledok hospodárenia za účtovné obdobie po zdanení (+/-) (r. 56 - r. 57 - r. 60)	61	9 7 2 2 4	3 3 1 1 4 9

**Poznámky k účtovnej závierke  
zostavenej k 31. decembru 2014**

**A. ZÁKLADNÉ INFORMÁCIE**

**a) Obchodné meno a sídlo spoločnosti**

Obchodné meno: GreenChem SK, s.r.o.  
Sídlo: Nobelova 34, 836 05 Bratislava  
IČO: 44 788 461  
IČ DPH: SK2022838840

Spoločnosť GreenChem SK, s.r.o. (ďalej len „Spoločnosť“) bola založená 12. mája 2009 a do Obchodného registra bola zapísaná 30. mája 2009 ( Obchodný register Okresného súdu Bratislava I, oddiel Sro, vložka číslo 58628/B).

**b) Hlavné činnosti Spoločnosti podľa výpisu z Obchodného registra:**

- kúpa tovaru na účely jeho predaja konečnému spotrebiteľovi (maloobchod) alebo iným prevádzkovateľom živnosti (veľkoobchod),
- sprostredkovateľská činnosť v oblasti obchodu,
- prenájom hnutelných vecí.

**c) Počet zamestnancov**

Názov položky	31.12.2014	31.12.2013
Priemerný prepočítaný počet zamestnancov	14	9
Stav zamestnancov ku dňu, ku ktorému sa zostavuje účtovná závierka, z toho:	18	12
počet vedúcich zamestnancov	2	2

**d)** Spoločnosť nie je neobmedzene ručiacim spoločníkom v iných účtovných jednotkách.

**e) Právny dôvod na zostavenie účtovnej závierky**

Účtovná závierka Spoločnosti k 31. decembru 2014 je zostavená ako riadna účtovná závierka podľa § 17 ods. 6 zákona NR SR č. 431/2002 Z.z. o účtovníctve (ďalej len „zákon o účtovníctve“) a nadväzujúcich postupov účtovania za obdobie od 1. januára 2014 do 31. decembra 2014.

**f) Dátum schválenia účtovnej závierky za predchádzajúce účtovné obdobie**

Valné zhromaždenie schválilo dňa 28. marca 2014 účtovnú závierku Spoločnosti za predchádzajúce účtovné obdobie.

**C. Konsolidovaný celok****b) Konsolidujúca účtovná jednotka**

Obchodné meno: AGROFERT, a.s.  
Sídlo: Pyšelská 2327/2, 149 00 Praha, Česká republika

Konsolidovanú účtovnú závierku skupiny a konsolidovanú výročnú správu zostavuje spoločnosť AGROFERT a.s., Praha.

**c) Konsolidovaná účtovná závierka**

Konsolidovaná účtovná závierka a konsolidovaná výročná správa spoločnosti AGROFERT, a.s., Pyšelská 2327/2, 149 00 Praha sa ukladá na Mestskom súde v Prahe, Spálená 6/2, 112 16 Praha 2, kde je uvedená spoločnosť zaregistrovaná (oddiel B, vložka 6626).

**d) Materská účtovná jednotka**

Materská spoločnosť GreenChem Holding B.V., Keizerstraat 17, Breda, Holandské kráľovstvo je podľa § 22, ods. 8 zákona o účtovníctve oslobodená od povinnosti zostaviť konsolidovanú účtovnú závierku a konsolidovanú výročnú správu.

**D. Ďalšie informácie****E. Použité účtovné zásady a účtovné metódy****a) Východiská pre zostavenie účtovnej závierky**

Účtovná závierka Spoločnosti bola zostavená za predpokladu nepretržitého trvania jej činnosti v súlade so zákonom o účtovníctve platným v Slovenskej republike a nadväzujúcimi postupmi účtovania.

**b) Účtovné zásady a účtovné metódy**

Účtovné metódy a všeobecné účtovné zásady Spoločnosť aplikovala konzistentne s predchádzajúcim účtovným obdobím.

**c) Oceňovanie jednotlivých zložiek majetku a záväzkov****1. Dlhodobý nehmotný majetok**

Za dlhodobý nehmotný majetok sa považuje nehmotný majetok, ktorého doba použiteľnosti je dlhšia ako jeden rok a obstarávacia cena, reprodukčná obstarávacia cena, príp. vlastné náklady sú vyššie ako 2 400 EUR a technické zhodnotenie plne odpísaného nehmotného majetku vyššie ako 1 700 EUR.

Dlhodobý nehmotný majetok s ocenením do 2 400 EUR v jednotlivých prípadoch sa účtuje pri zaradení do užívania na ostatné služby a nesleduje sa v operatívnej evidencii.

**1.a) Dlhodobý nehmotný majetok obstaraný kúpou**

Dlhodobý nehmotný majetok nakupovaný sa oceňuje obstarávacou cenou, ktorá zahŕňa cenu, za ktorú sa majetok obstaral a náklady súvisiace s obstaraním (napr. inštalácia a pod.)

## 2. Dlhodobý hmotný majetok

Za dlhodobý hmotný majetok sa považuje hmotný majetok, ktorého doba použiteľnosti je dlhšia ako jeden rok a obstarávacia cena, reprodukčná obstarávacia cena, príp. vlastné náklady sú vyššie ako 1 700 EUR; výnimku tvoria stavby, byty a nebytové priestory, pri ktorých sa nesleduje limitovaná vstupná cena.

### 2.a) Dlhodobý hmotný majetok obstaraný kúpou

Dlhodobý hmotný majetok nakupovaný sa oceňuje obstarávacou cenou, ktorá zahrňuje cenu, za ktorú sa majetok obstaral a náklady súvisiace s obstaraním (clo, preprava, montáž, poisťné a pod.). Súčasťou nákladov súvisiacich s obstaraním dlhodobého hmotného majetku nie sú úroky a kurzové rozdiely.

## 3. Zásoby

### 3.a) Zásoby obstarané kúpou

Zásoby nakupované sa oceňujú obstarávacou cenou, ktorá zahrňuje cenu, za ktorú sa zásoby obstarali a náklady súvisiace s obstaraním (clo, preprava, poisťné, provízie a pod.) znížené o zľavy z ceny. Zľava z ceny poskytnutá k už predaným alebo spotrebovaným zásobám sa účtuje ako zníženie nákladov na predané alebo spotrebované zásoby. Spoločnosť účtuje o zásobách spôsobom A tak, ako to definujú postupy účtovania.

Obstarávacia cena sa rozdeľuje na pevne stanovenú cenu obstarania a odchýlku od skutočnej ceny obstarania. Pri vyskladnení zásob sa odchýlky rozpúšťajú spôsobom stanoveným účtovnou jednotkou vo vnútro podnikovej smernici, a to ku koncu mesiaca, najneskôr však ku dňu, ku ktorému sa zostavuje účtovná závierka.

Ak obstarávacia cena alebo vlastné náklady zásob sú vyššie ako ich čistá realizačná hodnota ku dňu, ku ktorému sa zostavuje účtovná závierka, vytvára sa opravná položka k zásobám vo výške rozdielu medzi ich ocenením v účtovníctve a ich čistou realizačnou hodnotou.

K vratným obalom (tu: IBC kontajnery) používaným dlhšie obdobie sú vytvárané opravné položky zohľadňujúce dobu ich použiteľnosti. Spôsob tvorby opravných položiek k obalom je stanovený vo vnútro podnikovej smernici účtovnej jednotky.

## 4. Pohľadávky

Pohľadávky sa pri ich vzniku oceňujú ich menovitou hodnotou; postúpené pohľadávky sa oceňujú obstarávacou cenou, t. j. vrátane nákladov súvisiacich s obstaraním. Opravná položka sa vytvára k pochybným a nedobytným pohľadávkam, kde existuje riziko nevykonalnosti pohľadávok.

Opravné položky k pohľadávkam voči dlžníkom v konkurznom konaní sa tvoria vo výške 100 % prihlásených pohľadávok.

## 5. Finančné účty

Finančné účty tvorí peňažná hotovosť a zostatky na bankových účtoch, pričom riziko zmeny hodnoty tohto majetku je zanedbateľne nízke.

Peňažné prostriedky sa oceňujú menovitou hodnotou.

## 6. Náklady budúcich období a príjmy budúcich období

Náklady budúcich období sú vykázané vo výške, ktorá je potrebná na dodržanie zásady vecnej a časovej súvislosti s účtovným obdobím. O príjmoch budúcich období účtovná jednotka v roku 2014 neúčtovala.

## 7. Opravné položky

Opravné položky sa tvoria na základe zásady opatrnosti, ak je opodstatnené predpokladať, že došlo k zníženiu hodnoty majetku oproti jeho oceneniu v účtovníctve. Opravná položka sa účtuje v sume opodstatneného predpokladu zníženia hodnoty majetku oproti jeho oceneniu v účtovníctve.

## 8. Rezervy

Rezerva je záväzok predstavujúci existujúcu povinnosť Spoločnosti, ktorá vznikla z minulých udalostí a je pravdepodobné, že v budúcnosti zníži jej ekonomické úžitky. Rezervy sú záväzky s neurčitým časovým vymedzením alebo výškou a oceňujú sa odhadom v sume potrebnej na splnenie existujúcej povinnosti ku dňu, ku ktorému sa zostavuje účtovná závierka.

Tvorba rezervy sa účtuje na vecne príslušný účet, ku ktorému záväzok prislúcha. Použitie rezervy sa účtuje na ľarchu vecne príslušného účtu rezerv so súvzťažným zápisom v prospech vecne príslušného účtu záväzkov. Rozpustenie nepotrebných rezerv alebo jej časti sa účtuje opačným účtovným zápisom ako sa účtovala tvorba rezervy.

Spoločnosť eviduje k 31. decembru 2014 významné rezervy na odchodné do dôchodku a jubileá, nevyčerpané dovolenky a pohyblivú zložku mzdy.

## 9. Záväzky

Záväzky sa pri ich vzniku oceňujú menovitou hodnotou. Záväzky pri ich prevzatí sa oceňujú obstarávacou cenou. Ak sa pri inventarizácii zistí, že suma záväzkov je iná ako ich výška v účtovníctve, uvedú sa záväzky v účtovníctve a v účtovnej závierke v tomto zistenom ocenení.

## 10. Zamestnanecké požitky

Platy, mzdy, príspevky do štátnych dôchodkových a poisťných fondov, platená ročná dovolenka, bonusy a ostatné nepeňažné požitky (napríklad zdravotná starostlivosť) sa účtujú v účtovnom období, v ktorom ich zamestnanci Spoločnosti využili.

## 11. Výdavky budúcich období a výnosy budúcich období

Spoločnosť v roku 2014 neúčtovala o výdavkoch budúcich období ani o výnosoch budúcich období.

## 12. Cudzí mena

Majetok a záväzky vyjadrené v cudzej mene sa prepočítavajú na eurá referenčným výmenným kurzom určeným a vyhláseným Európskou centrálnou bankou alebo Národnou bankou Slovenska v deň predchádzajúci dňu uskutočnenia účtovného prípadu alebo v deň, ku ktorému sa zostavuje účtovná závierka (okrem preddavkov prijatých a poskytnutých). Vzniknuté kurzové rozdiely sa účtujú s vplyvom na výsledok hospodárenia.

### 13. Vykazovanie výnosov

Výnosy z predaja tovaru sa vykazujú v momente prenosu rizika a vlastníctva tovaru, obvykle po dodávke. Ak sa Spoločnosť zaviazne dopraviť tovar na určité miesto, výnosy sa vykazujú v momente doručenia tovaru do cieľového miesta.

Výnosy z predaja služieb sa vykazujú v účtovnom období, v ktorom boli služby poskytnuté.

Výnosy sa vykazujú po odpočítaní dane z pridanej hodnoty, zliav a zrážok (rabaty, bonusy, skontá, dobropisy a pod.) bez ohľadu na to, či zákazník mal vopred na zľavu nárok, alebo či ide o dodatočne uznanú zľavu. Výnosy sa vykazujú v reálnej hodnote.

Výnosy Spoločnosti tvoria najmä tržby z predaja tovaru (tu: kvapalina AdBlue) a prenájmu systémov SMART na výdaj AdBlue.

### 14. Splatná daň z príjmov

Daň z príjmov sa účtuje do nákladov Spoločnosti v období vzniku daňovej povinnosti a v priloženom výkaze ziskov a strát Spoločnosti je vypočítaná zo základu vyplývajúceho z hospodárskeho výsledku pred zdanením, ktorý bol upravený o pripočítateľné a odpočítateľné položky z titulu trvalých a dočasných úprav daňového základu a umorenia straty. Daňový záväzok je uvedený po znížení o preddavky na daň z príjmov, ktoré Spoločnosť uhradila v priebehu roka. V prípade, že uhradené preddavky na daň z príjmov v priebehu roka sú vyššie ako daňová povinnosť za tento rok, Spoločnosť vykazuje výslednú daňovú pohľadávku.

### 15. Odložená daň z príjmov

Odložená daň z príjmov vyplýva z rozdielov medzi účtovnou hodnotou majetku a účtovnou hodnotou záväzkov vykázanou v súvahe a ich daňovou základňou.

Odložená daňová pohľadávka sa účtuje iba do takej výšky, do akej je pravdepodobné, že bude možné dočasné rozdiely vyrovať voči budúcemu základu dane.

Pri výpočte odloženej dane sa použije sadzba dane z príjmov, o ktorej sa predpokladá, že bude platiť v čase vyrovnania odloženej dane.

#### d) Tvorba odpisového plánu pre dlhodobý majetok

Dlhodobý majetok sa odpisuje na základe odpisového plánu.

Spôsob odpisovania dlhodobého nehmotného majetku je rovnomerný s dobou odpisovania:

- oceniteľné práva 5 rokov

Hmotný majetok, ktorého doba použiteľnosti je dlhšia ako 1 rok a jeho vstupná cena je vyššia ako 1 700 EUR a stavby, byty a nebytové priestory, pri ktorých sa nesleduje limitovaná vstupná cena, sa odpisuje podľa odpisového plánu, ktorý bol zostavený na základe predpokladanej doby používania majetku zodpovedajúcej spotrebe budúcich ekonomických úžitkov z majetku. Odpisovať sa začína prvým dňom mesiaca nasledujúceho po uvedení majetku do používania s výnimkou, keď bol dlhodobý hmotný majetok dodaný a následne prenajatý, no faktúra za dodanie majetku bola doručená po účinnosti nájmovej zmluvy. V tom prípade sa môže začať dlhodobý hmotný majetok odpisovať už v mesiaci zaradenia.

Hmotný majetok s dobou použiteľnosti dlhšou ako 1 rok, a ktorého obstarávacia cena (resp. vlastné náklady) neprevyší 1 700 EUR (s výnimkou hmotného majetku charakteru výpočtovej a kancelárskej techniky s obstarávacou cenou od 350 EUR do 1 700 EUR), sa účtuje priamo do spotreby. Pre takýto majetok platia nasledovné pravidlá:

- hmotný majetok s dobou použiteľnosti dlhšou ako 1 rok a s obstarávacou cenou do 40 EUR, s výnimkou mobilných telefónov a s výnimkou vybraných položiek, o ktorých rozhodne v konkrétnom prípade konateľ Spoločnosti, sa účtuje jednorázovo do nákladov,
- hmotný majetok s dobou použiteľnosti dlhšou ako 1 rok a s obstarávacou cenou od 40 EUR do 1 700 EUR, mobilné telefóny bez ohľadu na obstarávaciu cenu a vybrané položky hmotného majetku s obstarávacou cenou do 40 EUR sa účtujú do nákladov, avšak sledujú sa v centrálnej evidencii a podliehajú fyzickej inventarizácii.

Hmotný majetok charakteru výpočtovej a kancelárskej techniky, napr. počítače, samostatné tlačiarne, kopírovacie stroje, faxy, skenery, a podobne s obstarávacou cenou od 350 EUR do 1 700 EUR je považovaný za dlhodobý hmotný majetok s dobou odpisovania 2 roky.

Predpokladaná doba používania, odpisová sadzba a metóda odpisovania sú uvedené v nasledujúcej tabuľke:

Samostatný hnutelný majetok	Predpokladaná doba používania v rokoch	Ročná odpisová sadzba v %	Metóda odpisovania
- systémy SMART (na výdaj AdBlue)	8	12,5	rovnomerný odpis
- osobné automobily	4	25	rovnomerný odpis
- počítače, kancelárska technika	2	50	rovnomerný odpis

## F. Údaje vykázané na strane aktív súvahy

## a1) Prehľad o pohybe dlhodobého nehmotného majetku

Tabuľka č. 1

Dlhodobý nehmotný majetok a	1.1.2014 – 31.12.2014							
	Aktivované náklady na vývoj b	Softvér c	Oceniť- né práva d	Goodwill e	Ostatný DNM f	Obsta- rávaný DNM g	Poskytnuté preddavky na DNM h	Spolu i
Prvotné ocenenie								
<b>Stav na začiatku účtovného obdobia</b>			91 696					91 696
Prírastky								
Úbytky			91 696					91 696
Presuny								
<b>Stav na konci účtovného obdobia</b>			0					0
Oprávky								
<b>Stav na začiatku účtovného obdobia</b>			64 736					64 736
Prírastky			26 960					26 960
Úbytky			91 696					91 696
Presuny								
<b>Stav na konci účtovného obdobia</b>			0					0
Opravné položky								
<b>Stav na začiatku účtovného obdobia</b>								
Prírastky								
Úbytky								
Presuny								
<b>Stav na konci účtovného obdobia</b>								
Zostatková hodnota								
<b>Stav na začiatku účtovného obdobia</b>			26 960					26 960
<b>Stav na konci účtovného obdobia</b>			0					0

Tabuľka č. 2

Dlhodobý nehmotný majetok a	1.1.2013 – 31.12.2013							
	Aktivované náklady na vývoj b	Softvér c	Ocenené práva d	Goodwill e	Ostatný DNM f	Obstarávaný DNM g	Poskytnuté preddavky na DNM h	Spolu i
Prvotné ocenenie								
<b>Stav na začiatku účtovného obdobia</b>			91 696					91 696
Prírastky								
Úbytky								
Presuny								
<b>Stav na konci účtovného obdobia</b>			91 696					91 696
Oprávky								
<b>Stav na začiatku účtovného obdobia</b>			44 516					44 516
Prírastky			20 220					20 220
Úbytky								
Presuny								
<b>Stav na konci účtovného obdobia</b>			64 736					64 736
Opravné položky								
<b>Stav na začiatku účtovného obdobia</b>								
Prírastky								
Úbytky								
Presuny								
<b>Stav na konci účtovného obdobia</b>								
Zostatková hodnota								
<b>Stav na začiatku účtovného obdobia</b>			47 180					47 180
<b>Stav na konci účtovného obdobia</b>			26 960					26 960

## a2) Prehľad o pohybe dlhodobého hmotného majetku

Tabuľka č. 1

Dlhodobý hmotný majetok	1.1.2014 – 31.12.2014								
	Pozemky	Stavby	Samostatné hnutelné veci a súbory hnutelných vecí	Pestovateľské celky trvalých porastov	Základné stádo a ťažné zvieratá	Ostatný DHM	Obstarávaný DHM	Poskytnuté preddavky na DHM	Spolu
a	b	c	d	e	f	g	h	i	j
Prvotné ocenenie									
<b>Stav na začiatku účtovného obdobia</b>			832 617				0		832 617
Prírastky							118 816		118 816
Úbytky			401 038						401 038
Presuny			+114 000				-114 000		0
<b>Stav na konci účtovného obdobia</b>			545 579				4 816		550 395
Oprávky									
<b>Stav na začiatku účtovného obdobia</b>			537 979						537 979
Prírastky			197 168						197 168
Úbytky			401 038						401 038
Presuny									
<b>Stav na konci účtovného obdobia</b>			334 109						334 109
Opravné položky									
<b>Stav na začiatku účtovného obdobia</b>			1 592						1 592
Prírastky									
Úbytky									
Presuny									
<b>Stav na konci účtovného obdobia</b>			1 592						1 592
Zostatková hodnota									
<b>Stav na začiatku účtovného obdobia</b>			293 046				0		293 046
<b>Stav na konci účtovného obdobia</b>			209 878				4 816		214 694

Tabuľka č. 2

Dlhodobý hmotný majetok	1.1.2013 – 31.12.2013								
	Pozemky	Stavby	Samostatné hnutelné veci a súbory hnutelných vecí	Pestovateľské celky trvalých porastov	Základné stádo a ťažné zvieratá	Ostatný DHM	Obstarávaný DHM	Poskytnuté preddavky na DHM	Spolu
a	b	c	d	e	f	g	h	i	j
Prvotné ocenenie									
<b>Stav na začiatku účtovného obdobia</b>			942 036				0		942 036
Prírastky							59 456		59 456
Úbytky			168 875						168 875
Presuny			+59 456				-59 456		0
<b>Stav na konci účtovného obdobia</b>			832 617				0		832 617
Oprávky									
<b>Stav na začiatku účtovného obdobia</b>			542 067						542 067
Prírastky			162 165						162 165
Úbytky			168 875						168 875
Presuny			+2 622						+2 622
<b>Stav na konci účtovného obdobia</b>			537 979						537 979
Opravné položky									
<b>Stav na začiatku účtovného obdobia</b>			6 684						6 684
Prírastky									
Úbytky			5 092						5 092
Presuny									
<b>Stav na konci účtovného obdobia</b>			1 592						1 592
Zostatková hodnota									
<b>Stav na začiatku účtovného obdobia</b>			393 285				0		393 285
<b>Stav na konci účtovného obdobia</b>			293 046				0		293 046

## b) Poistenie dlhodobého hmotného majetku

Spoločnosť vlastní osobné automobily, na ktoré sa vzťahuje povinné zmluvné poistenie a havarijné poistenie uvedené v nasledujúcej tabuľke (v EUR):

	2014	2013
Povinné zmluvné poistenie	411	283
Havarijné poistenie	1 547	1 114
<b>Poistenie spolu</b>	<b>1 958</b>	<b>1 397</b>

**c) Dlhodobý hmotný majetok, na ktorý je zriadené záložné právo**

V súvislosti so zmluvou o kontokorentnom úvere bolo zriadené záložné právo v prospech Tatra banka, a.s., predmetom ktorého je dlhodobý hmotný majetok, pohľadávky z obchodného styku a zásoby Spoločnosti.

Dlhodobý hmotný majetok	Hodnota k 31.12.2014
Dlhodobý hmotný majetok, na ktorý je zriadené záložné právo	214 694

**o) Opravné položky k zásobám**

Tabuľka č. 1

Zásoby	k 31.12.2014				
	Stav OP na začiatku účtovného obdobia	Tvorba OP	Zúčtovanie OP z dôvodu zániku opodstatnenosti	Zúčtovanie OP z dôvodu vyradenia majetku z účtovníctva	Stav OP na konci účtovného obdobia
a	b	c	d	e	f
Materiál	9 054	1 510		9 054	1 510
Nedokončená výroba a polotovary vlastnej výroby					
Výrobky					
Zvieratá					
Tovar	6 700	527	366	1 550	5 311
Nehnutelnosť na predaj					
Poskytnuté preddavky na zásoby	0				-
<b>Zásoby spolu</b>	<b>15 754</b>	<b>2 037</b>	<b>366</b>	<b>10 604</b>	<b>6 821</b>

**p) Zásoby, na ktoré je zriadené záložné právo**

V súvislosti so zmluvou o kontokorentnom úvere bolo zriadené záložné právo v prospech Tatra banka, a.s., predmetom ktorého je dlhodobý hmotný majetok, pohľadávky z obchodného styku a zásoby Spoločnosti.

Zásoby	Hodnota k 31.12.2014
Zásoby, na ktoré je zriadené záložné právo	39 993

## r) Opravné položky k pohľadávkam

Opravné položky k pohľadávkam boli tvorené k rizikovým pohľadávkam, ktoré sú po splatnosti viac ako 90 dní.

Pohľadávky	Stav OP na začiatku účtovného obdobia	Tvorba OP	Zúčtovanie OP z dôvodu zániku opodstatnenosti	Zúčtovanie OP z dôvodu vyradenia majetku z účtovníctva	Nerealizované kurzové rozdiely (+/-)	Stav OP na konci účtovného obdobia
a	b	c	d	e	f	g
Pohľadávky z obchodného styku	25 306	4 978	271	300	+419	30 132
Pohľadávky voči DÚJ a MÚJ						
Ostatné pohľadávky v rámci kons. celku						
Pohľadávky voči spoločníkom, členom a združeniu						
Iné pohľadávky	5 369				-518	4 851
<b>Pohľadávky spolu</b>	<b>30 675</b>	<b>4 978</b>	<b>271</b>	<b>300</b>	<b>-99</b>	<b>34 983</b>

## s) Pohľadávky

Tabuľka č. 1

Názov položky a	V lehote splatnosti b	Po lehote splatnosti c	Pohľadávky spolu d
<b>Dlhodobé pohľadávky</b>			
Pohľadávky z obchodného styku			
Pohľadávky voči DÚJ a MÚJ			
Ostatné pohľadávky v rámci konsolidovaného celku			
Pohľadávky voči spoločníkom, členom a združeniu			
Iné pohľadávky			
<b>Dlhodobé pohľadávky spolu</b>			
<b>Krátkodobé pohľadávky</b>			
Pohľadávky z obchodného styku	379 668	190 908	570 576
Pohľadávky voči DÚJ a MÚJ			
Ostatné pohľadávky v rámci konsolidovaného celku			
Pohľadávky voči spoločníkom, členom a združeniu			
Sociálne poistenie			
Daňové pohľadávky a dotácie	93 643		93 643
Iné pohľadávky	1 301	4 851	6 152
<b>Krátkodobé pohľadávky spolu</b>	<b>474 612</b>	<b>195 759</b>	<b>670 371</b>

Tabuľka č. 2

Pohľadávky podľa zostatkovej doby splatnosti a	k 31.12.2014 b	k 31.12.2013 c
Pohľadávky po lehote splatnosti	195 759	203 794
Pohľadávky so zostatkovou dobou splatnosti do jedného roka	474 612	698 551
<b>Krátkodobé pohľadávky spolu</b>	<b>670 371</b>	<b>902 345</b>
Pohľadávky so zostatkovou dobou splatnosti jeden rok až päť rokov		
Pohľadávky so zostatkovou dobou splatnosti dlhšou ako päť rokov	1 738	9 986
<b>Dlhodobé pohľadávky spolu</b>	<b>1 738</b>	<b>9 986</b>

V pohľadávkach so zostatkovou dobou splatnosti dlhšou ako päť rokov je uvedená odložená daňová pohľadávka.

**u) Pohľadávky, na ktoré je zriadené záložné právo**

V súvislosti so zmluvou o kontokorentnom úvere bolo zriadené záložné právo v prospech Tatra banka, a.s., predmetom ktorého je dlhodobý hmotný majetok, pohľadávky z obchodného styku a zásoby Spoločnosti.

Opis predmetu záložného práva	k 31.12.2014	
	Hodnota predmetu	Hodnota pohľadávky
Pohľadávky kryté záložným právom alebo inou formou zabezpečenia		
Hodnota pohľadávok, na ktoré sa zriadilo záložné právo	x	540 444

**v) Odložená daňová pohľadávka**

Spoločnosť účtuje o odložených daniach z príjmu v súvislosti s povinnosťou overenia účtovnej závierky audítorom.

Odložená daňová pohľadávka vznikla z dočasných rozdielov, ktoré v budúcnosti budú tvoriť odpočítateľné sumy pri určovaní základu dane z príjmov.

Tabuľka prislúchajúca k odloženej daňovej pohľadávke sa nachádza pri odloženom daňovom záväzku v časti G, písm. f, strana 18.

V súvahe je vykázaný len výsledný zostatok účtu SÚ 481, t. j. odložená daňová pohľadávka, a to v čiastke 1 738 EUR.

## w) Finančné účty

Tabuľka č. 1

Názov položky	k 31.12.2014	k 31.12.2013
Pokladnica, ceniny	136	1 112
Bežné účty v banke alebo v pobočke zahraničnej banky	417 921	173 474
Vkladové účty v banke alebo v pobočke zahraničnej banky termínované		
Peniaze na ceste		
<b>Spolu</b>	<b>418 057</b>	<b>174 586</b>

## zb) Významné položky časového rozlíšenia nákladov budúcich období a príjmov budúcich období

Opis položky časového rozlíšenia	k 31.12.2014	k 31.12.2013
<b>Náklady budúcich období dlhodobé, z toho:</b>		
<b>Náklady budúcich období krátkodobé, z toho:</b>	<b>199</b>	<b>124</b>
- poplatok za vedenie VISA karty	75	81
- uskladnenie pneumatík	57	32
- odborná literatúra	44	-
- iné	23	11
<b>Príjmy budúcich období dlhodobé, z toho:</b>		
<b>Príjmy budúcich období krátkodobé, z toho:</b>		

## G. Údaje vykázané na strane pasív súvahy

## a1) Základné imanie

Základné imanie vo výške 5 000 EUR je splatené.

**a3) Rozdelenie účtovného zisku alebo vysporiadanie účtovnej straty**

Tabuľka č. 1

Názov položky	k 31.12.2013
<b>Účtovný zisk</b>	331 149
<b>Rozdelenie účtovného zisku</b>	<b>k 31.12.2014</b>
Prídel do zákonného rezervného fondu	
Prídel do štatutárnych a ostatných fondov	
Prídel do sociálneho fondu	
Prídel na zvýšenie základného imania	
Úhrada straty minulých období	
Prevod do nerozdeleného zisku minulých rokov	331 149
Rozdelenie podielu na zisku spoločníkom, členom	
Iné	
<b>Spolu</b>	<b>331 149</b>

**a5) Podiel na základnom imaní**

Jediným spoločníkom je spoločnosť GreenChem Holding B.V., Keizerstraat 17, Breda, Holandské kráľovstvo. Ako jediný spoločník má uvedená spoločnosť 100%-ný podiel na základnom imaní a taktiež na zisku. Zisk za rok 2014 je vo výške 97 224 EUR.

**b) Rezervy**

Tabuľka č. 1

Názov položky	k 31.12.2014				
	Stav na začiatku účtovného obdobia	Tvorba	Použitie	Zrušenie	Stav na konci účtovného obdobia
a	b	c	d	e	f
<b>Dlhodobé rezervy, z toho:</b>	<b>4 700</b>	<b>387</b>		<b>500</b>	<b>4 587</b>
Odchodné	4 200	387			4 587
Likvidácia opotrebovaných obalov	500			500	0
<b>Krátkodobé rezervy, z toho:</b>	<b>39 213</b>	<b>61 065</b>	<b>39 175</b>	<b>38</b>	<b>61 065</b>
Mzdy za nevyčerpanú dovolenku vrát. sociálneho poistenia	16 050	25 639	16 050		25 639
Audit	1 050	2 130	1 050		2 130
Odmeny pracovníkom	20 601	32 929	20 601		32 929
Poistenie pohľadávok	1 404	257	1 404		257
Iné	108	110	70	38	110

Tabuľka č. 2

Názov položky a	k 31.12.2013				
	Stav na začiatku účetného obdobia b	Tvorba c	Použitie d	Zrušenie e	Stav na konci účetného obdobia f
<b>Dlhodobé rezervy, z toho:</b>	<b>5 626</b>	<b>1 074</b>	-	<b>2 000</b>	<b>4 700</b>
Odchodné	3 126	1 074	-	-	4 200
Likvidácia opotrebovaných obalov	500	-	-	-	500
Záručné výmeny čerpadiel	2 000	-	-	2 000	0
<b>Krátkodobé rezervy, z toho:</b>	<b>18 519</b>	<b>39 213</b>	<b>15 373</b>	<b>3 146</b>	<b>39 213</b>
Mzdy za nevyčerpanú dovolenku vrát. sociálneho poistenia	8 271	16 050	8 271		16 050
Audit	1 050	1 050	1 050	-	1 050
Odmeny pracovníkom	4 859	20 601	4 859		20 601
Záručné výmeny čerpadiel	3 000	-	-	3 000	0
Poistenie pohľadávok	1 204	1 404	1 058	146	1 404
Iné	135	108	135	-	108

## c) Závazky

Spoločnosť eviduje k 31.12.2014 záväzky (dlhodobé a krátkodobé okrem rezerv a bankových úverov) do lehoty splatnosti vo výške 58 696 EUR a po lehote splatnosti vo výške 267 253 EUR.

## d) Závazky podľa zostatkovej doby splatnosti

Názov položky	k 31.12.2014	k 31.12.2013
<b>Dlhodobé záväzky spolu</b>	<b>1 897</b>	<b>26 825</b>
Záväzky so zostatkovou dobou splatnosti nad päť rokov		25 318
Záväzky so zostatkovou dobou splatnosti jeden rok až päť rokov	1 897	1 507
<b>Krátkodobé záväzky spolu</b>	<b>324 052</b>	<b>560 035</b>
Záväzky so zostatkovou dobou splatnosti do jedného roka vrátane	56 799	559 272
Záväzky po lehote splatnosti	267 253	763

## f) Odložený daňový záväzok

Názov položky	k 31.12.2014	k 31.12.2013
<b>Dočasné rozdiely medzi účtovnou hodnotou majetku a daňovou základňou, z toho:</b>	29 619	94 990
odpočítateľné	14 838	20 092
zdaniteľné	44 457	115 082
<b>Dočasné rozdiely medzi účtovnou hodnotou záväzkov a daňovou základňou, z toho:</b>	37 516	25 301
odpočítateľné	37 516	25 301
zdaniteľné	0	0
<b>Možnosť umorovať daňovú stratu v budúcnosti</b>	0	0
<b>Možnosť previesť nevyužitú daňovú odpočty</b>	0	0
<b>Sadzba dane z príjmov ( v %)</b>	22	22
<b>Odložená daňová pohľadávka</b>	16 694	15 276
<b>Uplatnená daňová pohľadávka</b>	11 518	9 986
Zaúčtovaná ako zníženie nákladov	-1 532	-1 817
Zaúčtovaná do vlastného imania	0	0
<b>Odložený daňový záväzok</b>	9 780	25 318
<b>Zmena odloženého daňového záväzku</b>	-15 538	-5 322
Zaúčtovaná ako náklad	15 538	5 322
Zaúčtovaná do vlastného imania	0	0
Iné	0	0

Odložený daňový záväzok vznikol z dočasného rozdielu účtovných a daňových zostatkových cien dlhodobého majetku, keď účtovná zostatková hodnota dlhodobého odpisovaného majetku je vyššia než jeho daňová zostatková hodnota. Ide o dôsledok rozdielných účtovných a daňových odpisov.

## g) Závazky zo sociálneho fondu

Názov položky	k 31.12.2014	k 31.12.2013
<b>Začiatkový stav sociálneho fondu</b>	<b>1 507</b>	<b>1 220</b>
Tvorba sociálneho fondu na ťarchu nákladov	1 727	1 129
Tvorba sociálneho fondu zo zisku		-
Ostatná tvorba sociálneho fondu		-
<b>Tvorba sociálneho fondu spolu</b>	<b>1 727</b>	<b>1 129</b>
<b>Čerpanie sociálneho fondu</b>	<b>1 337</b>	<b>842</b>
<b>Konečný zostatok sociálneho fondu</b>	<b>1 897</b>	<b>1 507</b>

## i) Bankové úvery

Tabuľka č. 1

Názov položky	Mena	Úrok p. a. v %	Dátum splatnosti	Suma istiny v príslušnej mene k 31.12.2014	Suma istiny v eurách k 31.12.2014	Suma istiny v príslušnej mene k 31.12.2013
a	b	c	d	e	f	g
<b>Dlhodobé bankové úvery</b>						
<b>Krátkodobé bankové úvery</b>						
platby VISA kartou nezinkasované z účtu	EUR					58

V súvislosti so zmluvou o kontokorentnom úvere bolo zriadené záložné právo v prospech Tatra banka, a.s., predmetom ktorého je dlhodobý hmotný majetok, pohľadávky z obchodného styku a zásoby Spoločnosti.

Úverový rámec predstavuje 300 000 EUR, k 31.12.2014 úver nebol čerpaný.

## H. Údaje o výnosoch

## a) Tržby za vlastné výkony a tovar

Oblasť odbytu	Tržby za tovar (AdBlue a pod.)		Tržby za tovar (výdajné systémy na AdBlue)		Tržby za tovar (čerpádlá, kanistre, nálevky, IBC kontajnery a i.)	
	2014	2013	2014	2013	2014	2013
a	b	c	d	e	f	g
Slovenská republika	2 399 487	1 969 980	54 250	-	14 601	14 577
Česká republika	2 519 165	2 245 710	24 500	6 600	34 530	20 458
Maďarsko	1 059 336	873 516	-	28 495	53 968	15 960
Nemecko	-	22 680	-	-	-	-
Poľsko	-	10 685	-	-	-	-
Holandsko	-	4 292	-	-	5 350	1 845
Taliansko	-	115 632	-	-	-	-
<b>Spolu</b>	<b>5 977 988</b>	<b>5 242 495</b>	<b>78 750</b>	<b>35 095</b>	<b>108 449</b>	<b>52 840</b>

Oblasť odbytu	Tržby za tovar (spolu)		Tržby za služby (prenájmy, provízie, logistika, opravy systémov, doprava ap.)		Tržby za tovar a služby spolu	
	2014	2013	2014	2013	2014	2013
a	b	c	d	e	f	g
Slovenská republika	2 468 338	1 984 557	26 421	81 459	2 494 759	2 066 016
Česká republika	2 578 195	2 272 768	74 929	63 159	2 653 124	2 335 927
Maďarsko	1 113 304	917 971	33 880	38 969	1 147 184	956 940
Nemecko	-	22 680	-	-	-	22 680
Poľsko	-	10 685	-	-	-	10 685
Holandsko	5 350	6 137	315 092	134 158	320 442	140 295
Taliansko	-	115 632	-	-	-	115 632
<b>Spolu</b>	<b>6 165 187</b>	<b>5 330 430</b>	<b>450 322</b>	<b>317 745</b>	<b>6 615 509</b>	<b>5 648 175</b>

## c)-f) Významné položky výnosov

Názov položky	2014	2013
<b>Významné položky pri aktivácii nákladov, z toho:</b>		
<b>Ostatné významné položky výnosov z hospodárskej činnosti, z toho:</b>	<b>140 004</b>	<b>121 332</b>
- tržby z predaja dlhodobého hmotného majetku	113 501	69 764
- tržby z predaja materiálu	25 094	44 341
- náhrady škôd v dôsledku poistných udalostí	780	3 280
- náhrady škôd mimo poistných udalostí	-	3 473
- prebytky zásob	567	474
- iné	62	-
<b>Finančné výnosy, z toho:</b>	<b>4 305</b>	<b>8 223</b>
<i>Kurzové zisky, z toho:</i>	<i>4 241</i>	<i>8 115</i>
kurzové zisky ku dňu, ku ktorému sa zostavuje účtovná závierka	102	1 276
<i>Ostatné významné položky finančných výnosov, z toho:</i>	<i>64</i>	<i>108</i>
- výnosové úroky	64	108
<b>Výnosy, ktoré majú výnimočný rozsah alebo výskyt, z toho:</b>		

## g) Čistý obrat

Názov položky	2014	2013
Tržby za vlastné výroby		-
Tržby z predaja služieb	450 322	317 745
Tržby za tovar	6 165 187	5 330 430
Výnosy zo zákazky		-
Výnosy z nehnuteľnosti na predaj		-
Iné výnosy súvisiace s bežnou činnosťou		129 555
<b>Čistý obrat celkom</b>	<b>6 615 509</b>	<b>5 777 730</b>

V roku 2014 sú do čistého obratu zahrnuté tržby účtované v účtovej skupine 60. V roku 2013 sú do čistého obratu zahrnuté všetky výnosy z bežnej činnosti.

## I. Údaje o nákladoch

Názov položky	2014	2013
<b>Náklady za poskytnuté služby, z toho:</b>	<b>605 652</b>	<b>746 387</b>
<i>Náklady voči audítorovi, audítorskej spoločnosti, z toho:</i>	<b>3 780</b>	<b>3 780</b>
náklady za overenie individuálnej účtovnej závierky	3 780	3 780
iné uisťovacie audítorské služby		
súvisiace audítorské služby		
daňové poradenstvo		
ostatné neaudítorské služby		
<i>Ostatné významné položky nákladov za poskytnuté služby, z toho:</i>	<b>601 872</b>	<b>742 607</b>
- opravy	53 747	72 335
- cestovné	6 013	6 465
- reprezentačné	5 213	4 059
- poštovné	2 289	1 889
- prepravné	386 450	404 708
- nájomné	23 244	13 502
- náklady na inzerciu, reklamu, výstavy	6 276	654
- marketing, administratívne práce a služby súvisiace s odbytom	69 108	166 654
- právne služby	4 200	4 200
- poskytnuté provízie	-	1 649
- účtovníctvo, daňovníctvo, financovanie a kontroling	-	20 000
- IT, telekomunikačné služby	9 500	9 048
- preklady dokumentov	1 344	1 497
- telemetria	17 437	25 620
- doplnkové služby k výdajným systémom na AdBlue	2 255	806
- personalistika a ekonomika práce	-	666
- DHM – softvér	224	179
- skladovanie a manipulácia	2 952	2 774
- podanie daňového priznania v Maďarsku	1 280	1 520
- sledovanie bonity odberateľov, schválenie úverového limitu	1 744	1 220
- registrácia v databázach	1 088	1 122
- upratovanie a OLO	1 251	686
- stočné	479	219
- preprava dokumentov	2 577	137
- ubytovanie	494	-
- iné	2 707	998

<b>Ostatné významné položky nákladov z hospodárskej činnosti, z toho:</b>	<b>141 170</b>	<b>86 532</b>
- zostatková cena predaného dlhodobého hmotného majetku	90 653	45 345
- predaný materiál	39 541	32 505
- poistenie majetku a osôb	4 854	4 366
- DPH k refundácii	327	152
- neuznaná DPH	2 151	674
- manká na zásobách	-	4 291
- škody na zásobách	2 739	1 031
- zrušenie rezervy na záručné výmeny čerpadiel	-	-5 000
- dobropis za AdBlue	-	3 154
- odchodné - aktualizácia	387	-
- refakturácia škody - AdBlue	349	-
- zrušenie rezervy na likvidáciu obalov (IBC kontajnery)	-500	-
- spotreby PHL nedaňová	243	-
- iné	426	14
<b>Finančné náklady, z toho:</b>	<b>19 960</b>	<b>36 269</b>
<i>Kurzové straty, z toho:</i>	<i>11 489</i>	<i>27 461</i>
kurzové straty ku dňu, ku ktorému sa zostavuje účtovná závierka	6 273	13 542
<i>Ostatné významné položky finančných nákladov, z toho:</i>	<i>8 471</i>	<i>8 808</i>
- nákladové úroky	395	49
- bankové poplatky	8 076	8 706
- škody na finančnom majetku	-	53
<b>Náklady, ktoré majú výnimočný rozsah alebo výskyt, z toho:</b>		

**J. Dane z príjmov****a)-e) Daň z príjmov odložená**

Názov položky	k 31.12.2014	k 31.12.2013
Suma odloženej daňovej pohľadávky účtovanej ako náklad alebo výnos vyplývajúca zo zmeny sadzby dane z príjmov		356
Suma odloženého daňového záväzku účtovaného ako náklad alebo výnos vyplývajúci zo zmeny sadzby dane z príjmov		-1 332
Suma odloženej daňovej pohľadávky týkajúca sa umorenia daňovej straty, nevyužitých daňových odpočtov a iných nárokov, ako aj dočasných rozdielov predchádzajúcich účtovných období, ku ktorým sa v predchádzajúcich účtovných obdobiach odložená daňová pohľadávka neúčtovala		
Suma odloženého daňového záväzku, ktorý vznikol z dôvodu neúčtovania tej časti odloženej daňovej pohľadávky v bežnom účtovnom období, o ktorej sa účtovalo v predchádzajúcich účtovných obdobiach		
Suma neuplatneného umorenia daňovej straty, nevyužitých daňových odpočtov a iných nárokov a odpočítateľných dočasných rozdielov, ku ktorým nebola účtovaná odložená daňová pohľadávka	5	5
Suma odloženej dani z príjmov, ktorá sa vzťahuje na položky účtované priamo na účty vlastného imania bez účtovania na účty nákladov a výnosov		

**f)-g) Daň z príjmov splatná**

Názov položky	k 31.12.2014			k 31.12.2013		
	Základ dane	Daň	Daň v %	Základ dane	Daň	Daň v %
a	b	c	d	e	f	g
Výsledok hospodárenia pred zdanením, z toho:	131 391	x	x	434 829	x	x
teoretická daň	x	28 906	22,00	x	100 011	23,00
Daňovo neuznané náklady	134 668	29 627	22,55	73 202	16 836	3,87
Výnosy nepodliehajúce dani	-33 200	-7 304	-5,56	-26 280	-6 044	-1,39
Umorenie daňovej straty						
Spolu	232 859	51 229	38,99	481 751	110 803	25,48
Splatná daň z príjmov	x	51 237	39,00	x	110 819	25,49
Odložená daň z príjmov	x	-17 070	-12,99	x	-7 139	-1,64
Celková daň z príjmov	x	34 167	26,00	x	103 680	23,85

**K. Údaje na podsúvahových účtoch**

Názov položky	k 31.12.2014	k 31.12.2013
Prenajatý majetok		
Majetok v nájme (operatívny prenájom)		
Majetok prijatý do úschovy		
Pohľadávky z derivátov		
Záväzky z opcii derivátov		
Odpísané pohľadávky		
Pohľadávky z leasingu		
Záväzky z leasingu		
Iné položky	13 324	7 900

Spoločnosť eviduje na podsúvahových účtoch drobný dlhodobý hmotný majetok (ďalej DHM) s dobou použiteľnosti dlhšou ako 1 rok a s obstarávacou cenou od 40 EUR do 1 700 EUR, mobilné telefóny bez ohľadu na obstarávaciu cenu a vybrané položky hmotného majetku s obstarávacou cenou do 40 EUR.

V priebehu roka 2014 bol do podsúvahovej evidencie zaradený DHM v hodnote 5 424 EUR.

**L. Iné aktíva a iné pasíva**

Spoločnosť neeviduje v roku 2014 ďalšie aktíva a pasíva, ktoré by neboli uvedené v súvahe.

- Spoločnosť neeviduje podmienené záväzky vyplývajúce zo súdnych rozhodnutí, z poskytnutých záruk, zo všeobecne záväzných právnych predpisov, zo zmlúv o podriadenom záväzku, z ručenia ap.
- Spoločnosť neeviduje podmienené záväzky v zmysle bodu a) voči spriazneným osobám.
- Spoločnosť neeviduje žiadny podmienený majetok.

**M. Príjmy a výhody členov štatutárnych a dozorných orgánov spoločnosti**

Spoločnosť v roku 2014 nevyplatila členom štatutárneho a dozorného orgánu Spoločnosti za ich činnosť v uvedených orgánoch pre Spoločnosť žiadne odmeny a neboli im poskytnuté žiadne výhody.

**N. Ekonomické vzťahy účtovnej jednotky a spriaznených osôb**

Tabuľka č. 1

Spriaznená osoba a	Kód druhu obchodu b	Hodnotové vyjadrenie obchodu	
		2014 c	2013 d
AGROFERT, a.s.	01	6 688	-
	03	46 728	41 801
GreenChem CZ s.r.o.	01	46 780	-
	02	114 080	-
Duslo, a.s.	01	911 523	2 553 391
	03	-	61 245
AGROTEC a.s.	01	440	1 234
	02	61 155	73 442
	03	6 108	7 170
ACHP Levice a.s.	02	4 200	2 620
NAVOS, a.s.	02	7 872	13 945
Agropodnik a.s. Trnava	02	1 000	1 820
MAFRA Slovakia, a.s.	01	182	-
Istrochem Reality, a.s.	01	37 598	20 807
Lovochemie, a.s.	01	62 375	574 259
BMC, spol. s r.o.	01	191 712	29 843
	02	414	-
AGROPODNIK DOMAŽLICE a.s.	02	30 234	15 428
	03	302	-
AGRI CS Slovakia s.r.o.	02	2 560	1 550
TAJBA, a.s.	02	770	1 497
PREOL, a.s.	02	12 223	4 964
	03	1 039	771

Tabuľka č. 2

Dcérska účtovná jednotka/Materská účtovná jednotka a	Kód druhu obchodu b	Hodnotové vyjadrenie obchodu	
		2014 c	2013 d
GreenChem Holding B.V.	01	4 924 989	808 984
	02	5 350	6 137
	03	315 092	133 931

Kód druhu obchodu	Druh obchodu
01	kúpa
02	predaj
03	poskytnutie služby

Účtovná jednotka uzatvárala obchody so spriaznenými osobami na základe obvyklých obchodných podmienok.

#### O. Skutočnosti, ktoré nastali po dni, ku ktorému sa zostavuje účtovná závierka do dňa jej zostavenia

Po 31. decembri 2014 nenastali žiadne udalosti, ktoré by si vyžadovali zverejnenie alebo vykázanie v účtovnej závierke za rok 2014.

#### P. Prehľad zmien vlastného imania

Tabuľka č. 1

Položka vlastného imania	1.1.2014 – 31.12.2014				
	Stav na začiatku účtovného obdobia	Prírastky	Úbytky	Presuny	Stav na konci účtovného obdobia
a	b	c	d	e	f
<b>Vlastné imanie spolu</b>	<b>821 244</b>	<b>97 224</b>		<b>0</b>	<b>918 468</b>
Základné imanie zapísané do OR	5 000				5 000
Zákonné rezervné fondy	2 540				2 540
Nerozdelený zisk minulých rokov	482 555			+331 149	813 704
Neuhradená strata minulých rokov					
Účtovný zisk alebo účtovná strata	331 149	97 224		-331 149	97 224

Tabuľka č. 2

Položka vlastného imania a	1.1.2013 – 31.12.2013				
	Stav na začiatku účtovného obdobia b	Prírastky c	Úbytky d	Presuny e	Stav na konci účtovného obdobia f
<b>Vlastné imanie spolu</b>	<b>490 095</b>	<b>331 149</b>		<b>0</b>	<b>821 244</b>
Základné imanie zapísané do OR	5 000				5 000
Zákonné rezervné fondy	2 540				2 540
Nerozdelený zisk minulých rokov	267 013			+215 542	482 555
Neuhradená strata minulých rokov					
Účtovný zisk alebo účtovná strata	215 542	331 149		-215 542	331 149

**R. Prehľad peňažných tokov****d) Peňažné prostriedky a peňažné ekvivalenty**

Peňažnými prostriedkami (angl. cash) sa rozumejú peňažné hotovosti, ekvivalenty peňažných hotovostí, peňažné prostriedky na bežných účtoch v bankách, kontokorentný účet a časť zostatku účtu „Peniaze na ceste“, ktorý sa viaže na prevod medzi bežným účtom a pokladnicou alebo medzi dvoma bankovými účtami.

Peňažnými ekvivalentmi (angl. cash equivalents) sa rozumie krátkodobý finančný majetok, ktorý je zameniteľný za vopred známu sumu peňažných prostriedkov, pri ktorom nie je riziko výraznej zmeny jeho hodnoty v najbližších troch mesiacoch ku dňu zostavenia účtovnej závierky, napríklad termínované vklady na bankových účtoch, ktoré sú uložené najviac na trojmesačnú výpovednú lehotu, likvidné cenné papiere určené na obchodovanie, prioritné akcie obstarané účtovnou jednotkou, ktoré sú splatné do troch mesiacov odo dňa, ku ktorému sa zostavuje účtovná závierka.

## T. Prehľad peňažných tokov pri použití nepriamej metódy

Označenie položky	Obsah položky	2014	2013
	<b>Peňažné toky z prevádzkovej činnosti</b>		
Z/S	Výsledok hospodárenia z bežnej činnosti pred zdanením daňou z príjmov (+/-)	131 391	434 829
A. 1.	<i>Nepeňažné operácie ovplyvňujúce výsledok hospodárenia z bežnej činnosti pred zdanením daňou z príjmov (+/-), (súčet A. 1. 1. až A. 1. 13.)</i>	115 398	101 783
A. 1. 1.	Odpisy dlhodobého nehmotného majetku a dlhodobého hmotného majetku (+)	121 679	137 040
A. 1. 2.	Zostatková hodnota dlhodobého nehmotného majetku a dlhodobého hmotného majetku účtovaná pri vyradení tohto majetku do nákladov na bežnú činnosť, s výnimkou jeho predaja (+)	11 796	-
A. 1. 4.	Zmena stavu dlhodobých rezerv (+/-)	-113	-956
A. 1. 5.	Zmena stavu opravných položiek (+/-)	-2 515	-787
A. 1. 6.	Zmena stavu položiek časového rozlíšenia nákladov a výnosov (+/-)	-75	125
A. 1. 8.	Úroky účtované do nákladov (+)	395	49
A. 1. 9.	Úroky účtované do výnosov (-)	-64	-108
A.1. 10.	Kurzový zisk vyčíslený k peňažným prostriedkom a peňažným ekvivalentom ku dňu, ku ktorému sa zostavuje účtovná závierka (-)	-1 213	-107
A. 1. 11.	Kurzová strata vyčíslená k peňažným prostriedkom a peňažným ekvivalentom ku dňu, ku ktorému sa zostavuje účtovná závierka (+)	7 449	12 643
A. 1. 12.	Výsledok z predaja dlhodobého majetku, s výnimkou majetku, ktorý sa považuje za peňažný ekvivalent (+/-)	-22 848	-24 420
A. 1. 13.	Ostatné položky nepeňažného charakteru, ktoré ovplyvňujú výsledok hospodárenia z bežnej činnosti, s výnimkou tých, ktoré sa uvádzajú osobitne v iných častiach prehľadu peňažných tokov (+/-)	907	-21 696
A. 2.	<i>Vplyv zmien stavu pracovného kapitálu, ktorým sa na účely tohto opatrenia rozumie rozdiel medzi obežným majetkom a krátkodobými záväzkami s výnimkou položiek obežného majetku, ktoré sú súčasťou peňažných prostriedkov a peňažných ekvivalentov, na výsledok hospodárenia z bežnej činnosti (súčet A. 2. 1. až A. 2. 4.)</i>	119 904	-439 582
A. 2. 1.	Zmena stavu pohľadávok z prevádzkovej činnosti (-/+)	286 783	-326 285
A. 2. 2.	Zmena stavu záväzkov z prevádzkovej činnosti (+/-)	-211 522	-118 475
A. 2. 3.	Zmena stavu zásob (-/+)	44 643	5 178

Označenie položky	Obsah položky	2014	2013
	<b>Peňažné toky z prevádzkovej činnosti s výnimkou príjmov a výdavkov, ktoré sa uvádzajú osobitne v iných častiach prehľadu peňažných tokov (+/-), (súčet Z/S + A. 1. + A. 2.)</b>	<b>366 693</b>	<b>97 030</b>
A. 3.	Prijaté úroky, s výnimkou tých, ktoré sa začleňujú do investičných činností (+)	64	108
A. 4.	Výdavky na zaplatené úroky, s výnimkou tých, ktoré sa začleňujú do finančných činností (-)	-395	-49
	<b>Peňažné toky z prevádzkovej činnosti (+/-), (súčet Z/S + A. 1. až A. 6.)</b>	<b>366 362</b>	<b>97 089</b>
A. 7.	Výdavky na daň z príjmov účtovnej jednotky, s výnimkou tých, ktoré sa začleňujú do investičných činností alebo finančných činností (-/+)	-108 532	-56 938
<b>A.</b>	<b>Čisté peňažné toky z prevádzkovej činnosti (+/-), (súčet Z/S + A. 1. až A. 9.)</b>	<b>257 830</b>	<b>40 151</b>
	<b>Peňažné toky z investičnej činnosti</b>		
B. 2.	Výdavky na obstaranie dlhodobého hmotného majetku (-)	-121 566	-65 153
B. 5.	Príjmy z predaja dlhodobého hmotného majetku (+)	113 501	90 680
<b>B.</b>	<b>Čisté peňažné toky z investičnej činnosti (súčet B. 1. až B. 19.)</b>	<b>-8 065</b>	<b>25 527</b>
	<b>Peňažné toky z finančnej činnosti</b>		
C. 2	Peňažné toky vznikajúce z dlhodobých záväzkov a krátkodobých záväzkov z finančnej činnosti (súčet C.2.1 až C.2.9.)	-58	287
C. 2. 4	Výdavky na splácanie úverov, ktoré účtovnej jednotke poskytla banka alebo pobočka zahraničnej banky, s výnimkou úverov, ktoré boli poskytnuté na zabezpečenie hlavného predmetu činnosti (-)	-58	-
C. 2. 8	Príjmy z ostatných dlhodobých záväzkov a krátkodobých záväzkov vyplývajúcich z finančnej činnosti účtovnej jednotky, s výnimkou tých, ktoré sa uvádzajú osobitne v inej časti prehľadu peňažných tokov (+)	-	287
<b>C.</b>	<b>Čisté peňažné toky z finančnej činnosti (súčet C. 1. až C. 9.)</b>	<b>-58</b>	<b>287</b>
<b>D.</b>	<b>Čisté zvýšenie alebo čisté zníženie peňažných prostriedkov (+/-), (súčet A + B + C)</b>	<b>249 707</b>	<b>65 965</b>
<b>E.</b>	<b>Stav peňažných prostriedkov a peňažných ekvivalentov na začiatku účtovného obdobia (+/-)</b>	<b>174 586</b>	<b>121 157</b>
<b>F.</b>	<b>Stav peňažných prostriedkov a peňažných ekvivalentov na konci účtovného obdobia pred zohľadnením kurzových rozdielov vyčíslených ku dňu, ku ktorému sa zostavuje účtovná závierka (+/-)</b>	<b>424 293</b>	<b>187 122</b>

Označenie položky	Obsah položky	2014	2013
G.	Kurzové rozdiely vyčíslené k peňažným prostriedkom a peňažným ekvivalentom ku dňu, ku ktorému sa zostavuje účtovná závierka (+/-)	-6 236	-12 536
H.	Zostatok peňažných prostriedkov a peňažných ekvivalentov na konci účtovného obdobia upravený o kurzové rozdiely vyčíslené ku dňu, ku ktorému sa zostavuje účtovná závierka (+/-)	418 057	174 586

## 9. Doplňujúce informácie

- Spoločnosť nemá organizačnú zložku v zahraničí.
- Spoločnosť nenadobudla vlastné akcie ani obchodné podiely v ovládaných osobách.
- Spoločnosť nevynakladá prostriedky na činnosť v oblasti výskumu a vývoja.
- V súvislosti so svojou činnosťou spoločnosť vyvíja úsilie na minimalizáciu znečistenia ovzdušia a podzemných vôd dodržiavaním všetkých zákonných požiadaviek v oblasti ochrany životného prostredia.
- Od skončenia účtovného obdobia 2014 v spoločnosti nenastali žiadne významné skutočnosti alebo udalosti osobitného významu.

## **Dodatok správy audítora**

o overení súladu výročnej správy s účtovnou závierkou  
v zmysle zákona č. 540/2007 Z.z. § 23 odsek 5

pre spoločníka

## **GreenChem SK, s.r.o., Bratislava**

I. Overili sme účtovnú závierku spoločnosti GreenChem SK, s.r.o., Bratislava („Spoločnosť“) k 31. decembru 2014, uvedenú na stranách 11 – 53, ku ktorej sme dňa 26.3.2015 vydali správu nezávislého audítora a v ktorej sme vyjadrili svoj názor v nasledujúcom znení:

### *Názor*

Podľa nášho názoru účtovná závierka poskytuje pravdivý a verný obraz finančnej situácie spoločnosti GreenChem SK, s.r.o., Bratislava k 31. decembru 2014 a výsledku jej hospodárenia za rok končiaci sa k uvedenému dátumu v súlade so zákonom o účtovníctve.

II. Overili sme súlad výročnej správy s vyššie uvedenou účtovnou závierkou.

Za správnosť zostavenia výročnej správy je zodpovedný štatutárny orgán Spoločnosti. Našou úlohou je overiť súlad výročnej správy s účtovnou závierkou a na základe toho vydať dodatok správy audítora o súlade výročnej správy s účtovnou závierkou.

Overenie sme uskutočnili v súlade s Medzinárodnými audítorskými štandardami. Tieto štandardy požadujú, aby audítor naplánoval a vykonal overenie tak, aby získal primerané uistenie, že informácie uvedené vo výročnej správe, ktoré sú predmetom zobrazenia v účtovnej závierke, sú vo všetkých významných súvislostiach v súlade s príslušnou účtovnou závierkou.

Informácie uvedené vo výročnej správe na stranách 2 – 10 a strane 54 sme posúdili s informáciami uvedenými v účtovnej závierke k 31. decembru 2014. Iné údaje a informácie, ako účtovné informácie získané z účtovnej závierky a účtovných kníh sme neoverovali. Sme presvedčení, že vykonané overovanie poskytuje dostatočný a vhodný základ pre náš názor.

Podľa nášho názoru sú účtovné informácie uvedené vo výročnej správe spoločnosti GreenChem SK, s.r.o., Bratislava v súlade s účtovnou závierkou k 31. decembru 2014.

V Bratislave 24. júna 2015

D.E.A. Consult, s.r.o.  
Hattalova 12/A  
831 03 Bratislava  
Licencia SKAu 16



Ing. Jaroslav Klimo  
Zodpovedný audítor  
Licencia SKAU 93