

Panasonic Industrial Devices Slovakia s.r.o.

Výročná správa k 31.12. 2014



Panasonic
ideas for life

Obsah

• Všeobecné údaje	3
• História firmy	5
• Investície	6
• Ľudské zdroje	7
• Životné prostredie	9
• Dosiahnuté výsledky v roku 2014	11
• Rozdelenie zisku z roku 2014	13
• Informácie o udalostiach osobitného významu po skončení účtovného obdobia	13
• Predpokladaný budúci vývoj spoločnosti	14

Všeobecné údaje

Obchodné meno a sídlo spoločnosti

Panasonic Industrial Devices
Slovakia s.r.o.
Oravická 616
028 01 Trstená



Členovia štatutárnych orgánov spoločnosti

Konatelia: Udo Bachsmann
Prokuristi: Stanislav Vojtas
Harry Fercho



Výhradným vlastníkom spoločnosti Panasonic Industrial Devices Slovakia s.r.o. je Panasonic Industrial Devices Europe GmbH, sídliaca v nemeckom Lüneburgu. Výška základného imania spoločnosti Panasonic Industrial Devices Slovakia s.r.o. je 21,9 mil. EUR a je v plnej výške splatené.

Spoločnosť Panasonic Industrial Devices Slovakia s.r.o. má v súčasnosti dva výrobné závody umiestnené v Trstenej a v Starej Ľubovni. Vedenie podniku sídli v závode v Trstenej.

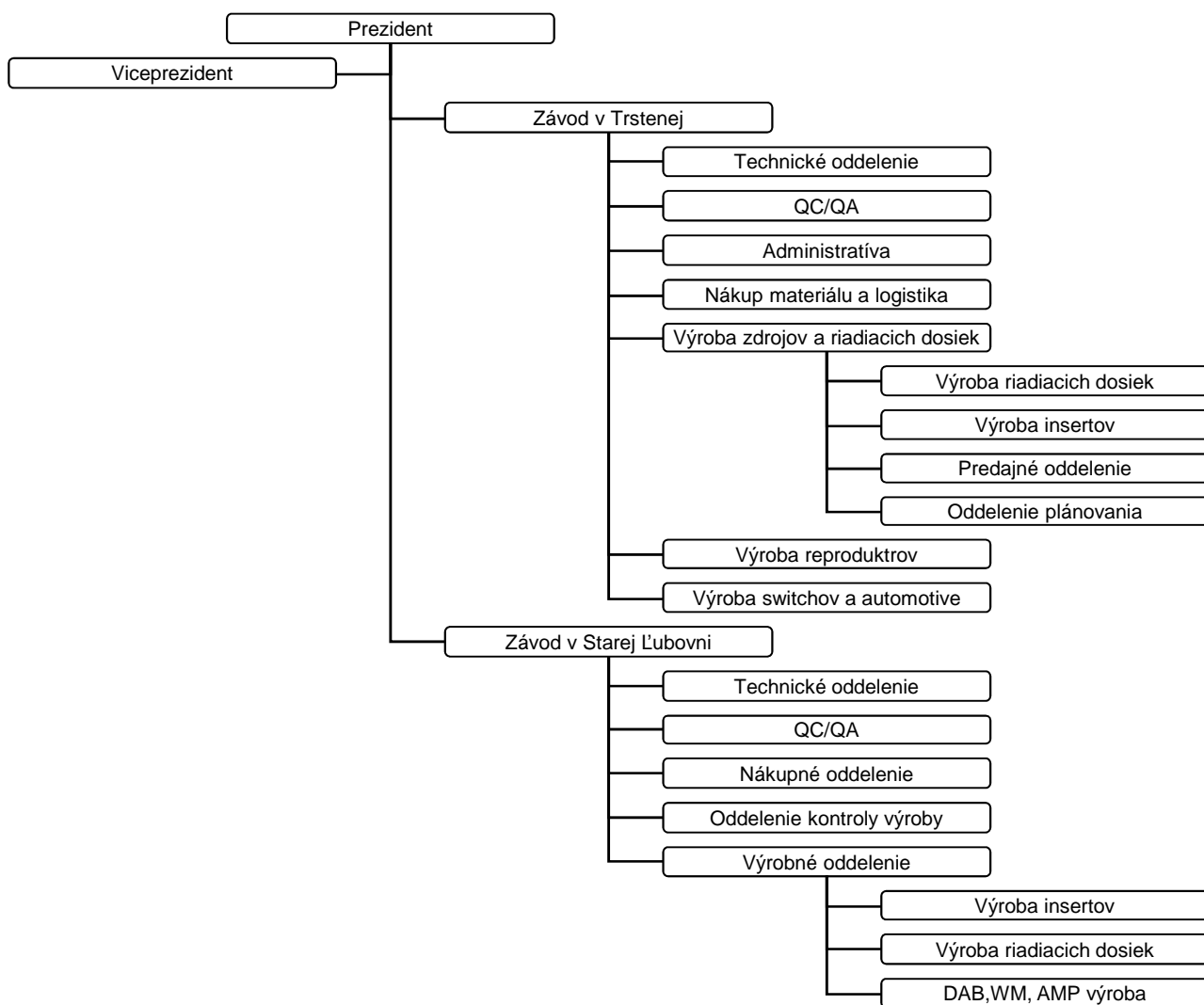
Štruktúra spoločníkov k 31. 12. 2014

	podiel na základnom imaní		hlasovacie
	EUR	%	práva
			%
Panasonic Industrial Devices Europe GmbH	21 907 986	100	100
Spolu	21 907 986	100	100

Hlavnými činnosťami sú:

- výroba elektronických súčiastok,
- výroba, inštalácia a opravy elektrických strojov a prístrojov, výroba a montáž elektronických prístrojov a zariadení,
- kúpa tovaru za účelom jeho ďalšieho predaja konečnému spotrebiteľovi (maloobchod), alebo za účelom jeho ďalšieho predaja iným prevádzkovateľom živností (veľkoobchod),
- sprostredkovateľská činnosť v oblasti služieb.

Organizačná štruktúra spoločnosti



História firmy



- Jún 1997 - zápis spoločnosti Matsushita Electronic Components (Slovakia), s.r.o. do Obchodného registra
- August 1998 - nákup pozemkov a budov v Trstenej
- Máj 2000 - zahájenie výstavby nových priestorov firmy v Trstenej
- Jún 2000 - zahájenie výroby digitálnych tunerov
- Apríl 2001 - ukončenie stavby monobloku v Trstenej
- Apríl 2005 - zmena názvu spoločnosti na Panasonic Electronic Devices Slovakia s.r.o.
- December 2005 - zahájenie výroby digitálnych automobilových tunerov
- August 2006 - zahájenie výroby reproduktorov
- Január 2007 - zahájenie výroby switchov a bezdrôtových modulov
- Marec 2007 - rozšírenie monobloku v Trstenej pre výrobu reproduktorov
- Apríl 2011 - zahájenie výroby napäťových stabilizátorov
- Máj 2011 - zahájenie výroby zosilňovačov
- August 2011 – rozšírenie skladovacích priestorov
- Apríl 2012 – zmena názvu spoločnosti na Panasonic Industrial Devices Slovakia s.r.o.
- Február 2014 – zahájenie spolupráce so subcontractorom Shintech pre zákazníka Hilti
- Marec 2014 – ukončenie výroby digitálnych tunerov

Investície

Spoločnosť v roku 1998 nakúpila pozemky a výrobné priestory za viac ako 30 mil. Sk a investovala do výstavby novej výrobnéj haly 15 mil. Sk. V roku 2000 sa investovalo v hodnote 130 mil. Sk do výstavby nových výrobných, sociálnych a administratívnych priestorov na dokončenie monobloku v Trstenej. V rokoch 2002-2005 spoločnosť investovala takmer výlučne do nákupu nových technológií. Z dôvodu nábehu výroby reproduktorov bolo v roku 2006 preinvestovaných 105 mil. Sk do výstavby novej výrobnéj haly a do nákupu výrobných zariadení. V roku 2010 došlo k nárastu investovania, a to do zariadení na nový projekt Honda DCDC a na rozšírenie výrobných kapacít. V roku 2012 došlo k 6% nárastu investičných aktivít spoločnosti na hodnotu 5,6 mil. EUR a v roku 2013 dosiahli celková investície hodnotu viac ako 9 mil. EUR.

Spoločnosť v roku 2014 uskutočnila investície v celkovej hodnote 6,6 mil. EUR, čo je takmer o jednu štvrtinu menej ako v roku 2013. V spoločnosti bolo preinvestovaných 2,0 mil. EUR do rozšírenia výrobných kapacít na insertoch, z čoho 1,8 mil. EUR sa preinvestovalo v Trstenej a 0,2 mil. EUR v Starej Ľubovni. Spoločnosť zainvestovala do nového projektu Vorwerk TM5 1,5 mil. EUR a ďalších 0,3 mil. EUR použila na zakúpenie nového zariadenia pre Hilti Shintech projekt. Spoločnosť minula takmer 1 mil. EUR na investíciu do rozšírenia budovy A, novej klimatizačnej jednotky a ďalších podporných investičných činností súvisiacich s potrebou rozšírenia výrobných priestorov. Vo výrobe switchov sa investovalo 0,6 mil. EUR na nákup novej linky na projekt Nissan GD1 a modifikáciu linky SPS2. V roku 2014 sa taktiež uskutočnila investícia 0,3 mil. EUR do nákupu novej linky SPK5 a nástrojov na nové projekty. Približne 0,2 mil. EUR bolo kvôli neustále narastajúcej výrobe DAB a modulov investovaných do zvýšenia ich výrobných kapacít.

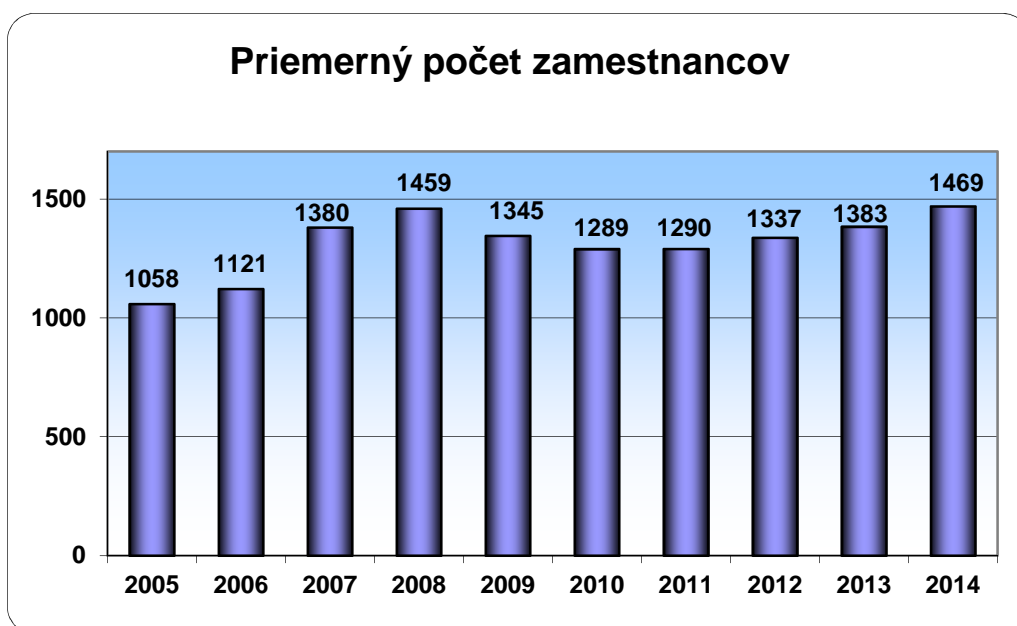
Investície

Druh/rok	2010	2011	2012	2013	2014
	<i>tis. EUR</i>	<i>tis. EUR</i>	<i>tis. EUR</i>	<i>tis. EUR</i>	<i>tis. EUR</i>
Pozemky, budovy a haly	26	346	187	251	311
Stroje a zariadenia	6 067	4 816	5 385	7 994	4 741
Ostatné	73	106	41	793	1 518
Spolu	6 166	5 268	5 613	9 038	6 570

Ľudské zdroje

Od vzniku spoločnosti v roku 1997 počet zamestnancov spoločnosti takmer neustále stúpал. V roku 2001 prvýkrát presiahol hranicu 1 000 osôb, v ďalších rokoch stúpал už len mierne. V rokoch 2007 a 2008 došlo k jeho výraznejšiemu nárastu a v nasledujúcich piatich rokoch sa počet zamestnancov pohyboval okolo hodnoty 1300. Od roku 2012 má počet zamestnancov opätovne rastúcu tendenciu.

K 31. decembru 2014 bolo v našej firme zamestnaných 1 449 zamestnancov, z toho 1 012 v Trstenej a 437 v Starej Ľubovni. Priemerný počet zamestnancov v tomto roku bol 1 469, z toho 20 vedúcich pracovníkov.



Ľudské zdroje

Spoločnosť zameriava svoju pozornosť na vzdelávanie a rozvoj zamestnancov v oblasti kvality, bezpečnosti práce, ochrany životného prostredia, počítačových a jazykových zručností, školení z oblasti výroby ako aj školení manažérskych zručností. Vzdelávanie je zabezpečované prostredníctvom externých a taktiež aj interných školení.

Zamestnanci mali počas roku 2014 možnosť zdokonaľiť svoje jazykové zručnosti v anglickom jazyku v rámci kurzov organizovaných spoločnosťou. V tomto roku navštevovalo kurz angličtiny 36 zamestnancov v Trstenej a 29 zamestnancov v Starej Ľubovni.

Náklady vynaložené na vzdelávacie aktivity v roku 2014 predstavovali hodnotu viac ako 40,3 tis. EUR.

V rámci sociálnej starostlivosti o zamestnancov spoločnosť poskytuje závodné stravovanie prostredníctvom externej dodávateľskej firmy Sodexo. Každoročne sa koná letná párty pre zamestnancov a ich rodinných príslušníkov. V zimnom období je pripravený pre zamestnancov Vianočný večierok. Každý zamestnanec je pri príležitosti narodenín obdarený vecným darčekom, k životnému jubileu dostane navyše poukážky na relax alebo nákup vitamínov.

Zamestnanci majú možnosť prostredníctvom spoločnosťou zakúpených vstupeniek navštevovať rôzne kultúrne podujatia. Spoločnosť taktiež umožňuje svojim zamestnancom účasť na rôznych športových aktivitách, napr. bowling, masáže, ktoré zabezpečuje kúpou permanentiek a prenájmom športovísk.

Spoločnosť sa prostredníctvom finančných a vecných darov angažuje v prispievaní regionálnym školám, nemocniciam, detským domovom a ústavom sociálnej starostlivosti, kultúrno-osvetovým zariadeniam, športovým klubom a záujmovým združeniam.

Naša spoločnosť sa povahou svojej výroby síce neradí k firmám, ktorých činnosť má veľký negatívny vplyv na životné prostredie, ale keďže pri každej ľudskej činnosti dochádza k spotrebe neobnoviteľných prírodných zdrojov a k produkcii odpadov, uvedomujeme si aj my dopad našej každodennej činnosti na životné prostredie. Nie je síce možné vyvíjať výrobnú činnosť bez toho, aby sa nespotrebovali prírodné zdroje (voda, plyn) a neprodukoval žiadny odpad, určite je však možné tieto vplyvy minimalizovať.



Preto sa vedenie našej spoločnosti rozhodlo zaviesť systém na sledovanie, hodnotenie a minimalizáciu vplyvov na životné prostredie. K tomuto rozhodnutiu došlo na začiatku roku 2000 a 1. apríla 2000 bola oficiálne vyhlásená aj naša Politika ochrany životného prostredia. Vytvorili sme systém na identifikáciu a hodnotenie vplyvov našej činnosti na ŽP, na ich odstránenie alebo obmedzenie sa prijímajú ciele a programy, ktoré sú pravidelne kontrolované a dopĺňané. Tento zavedený systém riadenia ochrany ŽP je certifikovaný spoločnosťou TÜV SÜD. Aktuálny certifikát ISO 14001 nášho systému EMS je platný do roku 2018.

Neustále sa snažíme o redukciu množstva vyprodukovaného odpadu, najmä prostredníctvom čo naj dôslednejšej separácie odpadu a využitia jednotlivých druhov odpadu ako druhotných surovín. Okrem základných recyklovateľných materiálov (papier, kovy, elektronický odpad) zabezpečujeme aj recykláciu rôznych druhov pevných plastov a plastových fólií. Namiesto jednorazových obalov využívame opakovane použiteľné obaly. Opakovaným využitím kartónových obalov sme v obchodnom roku 2014/15 znížili množstvo odpadu obalov z papiera o 70 ton za rok.

Už od roku 2004 používame bezolovnaté spájkovanie. Je to technológia hromadného spájkovania plošných spojov, kde sa v obsahu spájky nepoužíva olovo, ale nahrádza sa inými kovmi, napr. striebrom, meďou a inými kovmi. Olovo je ťažký kov, čiže jedovatá látka a od 1.6. 2006 bolo v EÚ uzákonené obmedzenie používania ťažkých kovov. Okrem zavedenia bezolovnatého spájkovania spĺňame aj ostatné požiadavky smernice Európskej únie RoHS, ktorou sa zakázalo používanie ťažkých kovov. Celá naša výrobná produkcia je bez obsahu ťažkých kovov vrátane olova, kadmia, šesťmocného chrómu a ortuti. Okrem ťažkých kovov sledujeme aj všetkých 161 SVHC látok podľa legislatívy REACH. Naším zákazníkom dodávame výrobky bez obsahu SVHC látok.

Pracujeme na projektoch na znižovanie spotrieb chemikálií a ich nahrádzanie ekologickejšími variantmi. V rokoch 2011 a 2012 sme zaviedli ako náhradu riedidla izopropylalkohol čistidlo na báze vody pri čistení spájkovacích rámov a pri údržbách. Pracujeme na náhradách lepidiel s obsahom toluénu lepidlami bez obsahu toluénu a s nižším obsahom prchavých organických látok. Týmito zmenami sa znížilo množstvo emisií organického uhlíka vypúšťaných do ovzdušia, znížilo množstvo nebezpečných odpadov a dôležitým efektom týchto projektov je aj zníženie potenciálnej nehody pri preprave, skladovaní a manipulácii s chemikáliami.

Jedným z hlavných cieľov našej spoločnosti je zníženie emisií CO₂ vznikajúcich pri výrobe elektrickej energie a ťažbe a preprave zemného plynu. Preto sa snažíme znížiť spotrebu elektrickej energie a zemného plynu zvýšením efektivity vo všetkých výrobných procesoch našej spoločnosti, investíciami do nákupu zariadení s nižšou spotrebou elektrickej energie ako aj ďalšími opatreniami nielen vo výrobných procesoch, ale aj na podporných strediskách a pri správe budov v našej spoločnosti.

Okrem projektov súvisiacich s našou výrobou sa snažíme podporovať environmentálne aktivity v našom regióne (výsadba stromov, podpora separácie odpadov na školách) a environmentálne vzdelávanie na školách. Posledným príkladom je vzdelávací projekt Kids School, keď sa do súťaže Eco Picture Diary zapojilo viac ako 2 000 detí z 13 základných škôl z celého Slovenska.

Dosiahnuté výsledky v roku 2014

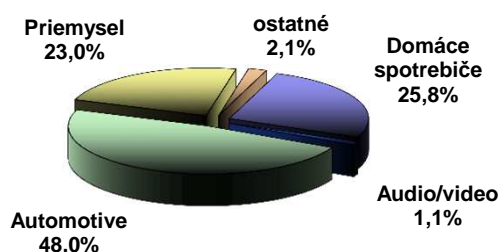
Predaj

Predaj tovaru a vlastných výrobkov a služieb oproti minulému roku stúpol zo 139,3 mil. EUR na 162,3 mil. EUR, čo predstavuje nárast približne o 16,0%. Najväčší percentuálny nárast predaja zaznamenali v tomto roku strediská radiacích dosiek, zdrojov a switchov. Najmarkantnejší pokles predaja dosiahlo stredisko tunerov, ktorých výroba sa úplne zastavila, posledné tunery spoločnosť predala v decembri 2014. V spoločnosti bol v roku 2013 v oblasti predaja tovaru zaznamenaný pokles, ale v roku 2014 sa tento trend otočil a spoločnosť zaznamenala 2,2 – násobný nárast predaja tovaru, ktorý dosiahol celkovú hodnotu 8,9 mil. EUR.

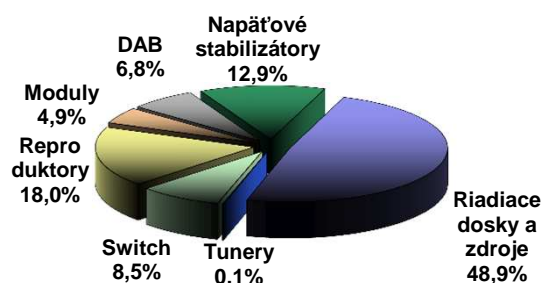
Najväčších zákazníkov spoločnosti predstavujú VORWERK, HILTI a NISSAN. Najväčší nárast predaja spoločnosť zaznamenala pre zákazníkov HONDA, NISSAN a HILTI, naopak najviac poklesol predaj pre VOLKSWAGEN. Tržby z predaja služieb dosiahli v roku 2014 úroveň 213 tis. EUR.

Odberateľ	Hodnota v EUR	%
VORWERK	39 488 175	24,3%
HILTI	25 189 248	15,5%
NISSAN	16 128 831	9,9%
TOYOTA	14 275 493	8,8%
HONDA	10 868 401	6,7%
PASCZ	8 097 554	5,0%
VW	6 900 762	4,3%
AUDI	6 147 840	3,8%
STIHL	4 729 371	2,9%
ostatní	30 507 258	18,8%
Celkovo	162 332 933	100,0%

Predaj podľa segmentov trhu



Predaj podľa stredísk



Dosiahnuté výsledky v roku 2014

Výsledok hospodárenia

Spoločnosť vykázala v roku 2014 výsledok z hospodárenia pred zdanením vo výške 12 335 tis. EUR. Daň z príjmov predstavovala 2 734 tis. EUR, výsledok z hospodárenia za účtovné obdobie 9 601 tis. EUR.

Oproti predchádzajúcemu obdobiu je to výrazne pozitívny posun ziskovosti, keďže v minulom roku dosiahla spoločnosť zisk vo výške 5 830 tis. EUR, zisk vzrástol oproti roku 2013 približne 1,6 – násobne.

Majetok

Majetok spoločnosti sa zvýšil z 57,6 mil. EUR v roku 2013 na 65,3 mil. EUR.

Najväčšiu zložku majetku spoločnosti tvorí obežný majetok v hodnote 42,8 mil. EUR, ktorý sa proti predchádzajúcemu obdobiu zvýšil o 21%. Zásoby vzrástli z 18,9 mil. EUR na 21,8 mil. EUR, a to najmä v dôsledku zvýšenia hodnoty viazaného materiálu, výrobkov a nedokončenej výroby v zásobách. Krátkodobé pohľadávky oproti roku 2013 vzrástli približne o 24%, v hodnotovom vyjadrení sa jedná o 3 181 tis. EUR. Dlhodobé pohľadávky v roku 2014 v porovnaní s rokom 2013 stúpili takmer o 45% na hodnotu 2,1 mil. EUR. Finančné účty oproti predchádzajúcemu roku vzrástli približne 1,5 – násobne na úroveň 2,5 mil. EUR, a to najmä z dôvodu nárastu finančnej hotovosti na účtoch v bankách.

Spoločnosť disponuje neobežným majetkom vo výške 22,2 mil. EUR, ktorého hodnota z roku 2013 stúpila o 362 tis. EUR. Hodnota strojov a zariadení sa znížila zo 14,8 mil. EUR na 14,5 mil. EUR a hodnota obstarávaného dlhodobého majetku sa oproti roku 2013 zvýšila 1,8 – násobne.

Rozdelenie zisku z roku 2014



Výsledok hospodárenia za účtovné obdobie v hodnote 9 600,6 tis. EUR sa spoločnosť rozhodla rozdeliť nasledovne:

- | | |
|--|----------------------------|
| - Zákonný rezervný fond | - 480,0 tis. EUR, |
| - Sociálny fond | - 1 200,1 tis. EUR, |
| - Nerozdelený zisk minulých rokov | - 7 920,5 tis. EUR. |

Časť **nerozdeleného zisku z minulých rokov** v hodnote 6 500 tis. EUR sa spoločnosť rozhodla použiť na vyplatenie dividend spoločníkom.

Informácie o udalostiach osobitného významu po skončení účtovného obdobia

Po skončení účtovného obdobia, za ktoré je vyhotovená výročná správa, nenastali žiadne udalosti osobitného významu majúce vplyv na verné zobrazenie skutočností, ktoré sú predmetom účtovníctva.

Predpokladaný budúci vývoj spoločnosti

Spoločnosť predpokladá v najbližších piatich rokoch postupný rast tržieb. Tento cieľ plánuje dosiahnuť investíciami do nových projektov v automobilovej oblasti a v oblasti priemyslu.

Medzi **hlavné strategické ciele** spoločnosti Panasonic patrí:

- posilnenie pozície výrobcu elektronických súčiastok,
- promptná reakcia na vývoj dopytu na trhu a prispôsobenie sa novým trendom,
- udržiavanie trvalých obchodných vzťahov so zákazníkmi založených na čestnosti, férovosti a dôvere.

SPRÁVA AUDÍTORA
o overení účtovnej závierky
k 31. decembru 2014

Panasonic Industrial Devices
Slovakia s.r.o.
Trstená, Slovenská republika

Obsah

Správa audítora

Prílohy

1. Súvaha k 31. decembru 2014
2. Výkaz ziskov a strát za obdobie od 1. januára do 31. decembra 2014
3. Poznámky k účtovnej závierke k 31. Decembru 2014



KPMG Slovensko spol. s r. o.
Dvořákovo nábrežie 10
P. O. Box 7
820 04 Bratislava 24
Slovakia

Telephone +421 (0)2 59 98 41 11
Fax +421 (0)2 59 98 42 22
Internet www.kpmg.sk

Správa nezávislého audítora

Spoločníkovi a konateľovi spoločnosti Panasonic Industrial Devices Slovakia s.r.o.:

Uskutočnili sme audit priloženej účtovnej závierky spoločnosti Panasonic Industrial Devices Slovakia s.r.o. („Spoločnosť“), ktorá obsahuje súvahu k 31. decembru 2014, výkaz ziskov a strát za rok končiaci 31. decembrom 2014 a poznámky.

Zodpovednosť štatutárneho orgánu Spoločnosti

Štatutárny orgán Spoločnosti je zodpovedný za zostavenie tejto účtovnej závierky, ktorá poskytuje pravdivý a verný obraz podľa slovenského zákona o účtovníctve a za tie interné kontroly, ktoré považuje za potrebné na zostavenie účtovnej závierky, ktorá neobsahuje významné nesprávnosti, či už v dôsledku podvodu alebo chyby.

Zodpovednosť audítora

Našou zodpovednosťou je vyjadriť názor na túto účtovnú závierku na základe nášho auditu. Audit sme uskutočnili v súlade s Medzinárodnými audítorskými štandardmi. Podľa týchto štandardov máme dodržiavať etické požiadavky, naplánovať a vykonať audit tak, aby sme získali primerané uistenie, že účtovná závierka neobsahuje významné nesprávnosti.

Súčasťou auditu je uskutočnenie postupov na získanie audítorských dôkazov o sumách a údajoch vykázaných v účtovnej závierke. Zvolené postupy závisia od úsudku audítora, vrátane posúdenia rizík významnej nesprávnosti v účtovnej závierke, či už v dôsledku podvodu alebo chyby. Pri posudzovaní tohto rizika audítora berie do úvahy interné kontroly relevantné pre zostavenie účtovnej závierky, ktorá poskytuje pravdivý a verný obraz, aby mohol vypracovať audítorské postupy vhodné za daných okolností, nie však na účely vyjadrenia názoru na účinnosť interných kontrol účtovnej jednotky. Audit ďalej zahŕňa zhodnotenie vhodnosti použitých účtovných zásad a účtovných metód a primeranosti účtovných odhadov uskutočnených štatutárnym orgánom Spoločnosti, ako aj zhodnotenie prezentácie účtovnej závierky ako celku.

Sme presvedčení, že audítorské dôkazy, ktoré sme získali, sú dostatočné a vhodné ako východisko pre náš názor.


Názor

Podľa nášho názoru účtovná závierka poskytuje pravdivý a verný obraz finančnej situácie Spoločnosti k 31. decembru 2014 a výsledku jej hospodárenia za rok končiaci 31. decembrom 2014 podľa slovenského zákona o účtovníctve.

12. marca 2015
Bratislava, Slovenská republika

Audítorská spoločnosť:
KPMG Slovensko spol. s r. o.
Licencia SKAU č. 96




Zodpovedný audítor:
Ing. Rastislav Begán
Licencia UDVA č. 1001

Úč POD

ÚČTOVNÁ ZÁVIERKA

podnikateľov v podvojnóm účtovníctve zostavená
k 31. 12. 2014

Daňové identifikačné číslo

2 0 2 0 1 2 8 8 2 5

IČO

3 6 3 7 2 2 8 5

SK NACE

2 6 . 4 0 . 0

Účtovná závierka

- riadna
 - mimoriadna
 - priebežná

Účtovná jednotka

- malá
 - veľká

Za obdobie

mesiac	rok
od 0 1	2 0 1 4
do 1 2	2 0 1 4

od
do

Bezprostredne
predchádzajúce
obdobie

mesiac	rok
od 0 1	2 0 1 3
do 1 2	2 0 1 3

od
do

Priložené súčasti účtovnej závierky

Súvaha (Úč POD 1-01) (v celých eurách)
 Výkaz ziskov a strát (Úč POD 2-01) (v celých eurách)
 Poznámky (Úč POD 3-01) (v celých eurách alebo eurocentoch)

Obchodné meno (názov) účtovnej jednotky

P a n a s o n i c I n d u s t r i a l D e v i c e s
S l o v a k i a s . r . o .

Sídlo účtovnej jednotky, ulica a číslo

O r a v i c k á 6 1 6

PSČ

0 2 8 0 1

Obec

T r s t e n á

Označenie obchodného registra a číslo zápisu obchodnej spoločnosti

O k r e s n ý s ú d Ž i l i n a
o d d i e l s . r . o . , v l o ž k a 1 0 3 9 6 / L

Telefónne číslo

0 4 3 5 3 0 3 2 0 0

Faxové číslo

0 4 3 5 3 0 3 2 0 7

E-mailová adresa

i n f o @ e u . p a n a s o n i c . c o m

Zostavená dňa: 6. marca 2015	Schválená dňa:	Podpisový záznam štatutárneho orgánu účtovnej jednotky alebo člena štatutárneho orgánu účtovnej jednotky alebo podpisový záznam fyzickej osoby, ktorá je účtovnou jednotkou:
-------------------------------------	----------------	--

DIČ: 2020128825

IČO: 36372285

Súvaha Úč POD 1-01

Ozna- čenie a	STRANA AKTÍV b	Číslo riadku c	Bežné účtovné obdobie			Bezprostredne predchádzajúce účtovné obdobie
			1		2	3
			Brutto-časť 1	Korekcia-časť 2	Netto	Netto
	Spolu majetok r. 02 + r. 33 + r. 74	01	114 153 236	48 798 925	65 354 311	57 553 517
A.	Neobežný majetok r. 03 + r. 11 + r. 21	02	65 231 510	43 069 504	22 162 006	21 800 490
A.I.	Dlhodobý nehmotný majetok súčet (r. 04 až r. 10)	03	545 380	506 080	39 300	73 154
A.I.1.	Aktívované náklady na vývoj (012) - /072, 091A/	04	0	0	0	0
	2. Softvér (013)-/073, 091A/	05	545 380	506 080	39 300	73 154
	3. Oceniteľné práva (014)-/074, 091A/	06	0	0	0	0
	4. Goodwill (015) - /075, 091A/	07	0	0	0	0
	5. Ostatný dlhodobý nehmotný majetok (019, 01X) - /079, 07X, 091A/	08	0	0	0	0
	6. Obstarávaný dlhodobý nehmotný majetok (041) - /093/	09	0	0	0	0
	7. Poskytnuté preddavky na dlhodobý nehmotný majetok (051) - /095A/	10	0	0	0	0
A.II.	Dlhodobý hmotný majetok súčet (r. 12 až r. 20)	11	64 660 481	42 563 424	22 097 057	21 701 687
A.II.1.	Pozemky (031) - /092A/	12	257 665	0	257 665	257 665
	2. Stavby (021) - /081, 092A/	13	10 390 184	4 599 425	5 790 759	5 890 350
	3. Samostatné huteľné veci a súbory huteľných vecí (022) - /082, 092A/	14	52 268 249	37 745 612	14 522 637	14 764 977
	4. Pestovateľské celky trvalých porastov (025) - /085, 092A/	15	0	0	0	0
	5. Základné stádo a fažné zvieratá (026) - /086, 092A/	16	0	0	0	0
	6. Ostatný dlhodobý hmotný majetok (029, 02X, 032) - /089, 08X, 092A/	17	0	0	0	0
	7. Obstarávaný dlhodobý hmotný majetok (042) - /094/	18	1 643 355	218 387	1 424 968	788 695

DIČ: 2020128825

IČO: 36372285

Súvaha Úč POD 1-01

Ozna- čenie a	STRANA AKTÍV b	Číslo riadku c	Bežné účtovné obdobie			Bezprostredne predchádzajúce účtovné obdobie
			1		2	3
			Brutto-časť 1	Korekcia-časť 2	Netto	Netto
8.	Poskytnuté preddavky na dlhodobý hmotný majetok (052) - /095A/	19	101 028	0	101 028	0
9.	Opravná položka k nadobudnutému majetku (+/- 097) +/- 098	20	0	0	0	0
A.III.	Dlhodobý finančný majetok súčet (r. 22 až r. 32)	21	25 649	0	25 649	25 649
A.III.1.	Podielové cenné papiere a podiely v prepojených účtovných jednotkách (061A, 062A, 063A) - /096A/	22	25 649	0	25 649	25 649
2.	Podielové cenné papiere a podiely s podielovou účasťou okrem v prepojených účtovných jednotkách (062A) - /096A/	23	0	0	0	0
3.	Ostatné realizovateľné cenné papiere a podiely (063A) - /096A/	24	0	0	0	0
4.	Pôžičky prepojeným účtovným jednotkám (066A) - /096A/	25	0	0	0	0
5.	Pôžičky v rámci podielovej účasti okrem prepojeným účtovným jednotkám (066A) - /096A/	26	0	0	0	0
6.	Ostatné pôžičky (067A) - /096A/	27	0	0	0	0
7.	Dlhové cenné papiere a ostatný dlhodobý finančný majetok (065A, 069A, 06XA) - /096A/	28	0	0	0	0
8.	Pôžičky a ostatný dlhodobý finančný majetok so zostatkovou dobou splatnosti najviac jeden rok (066A, 067A, 069A, 06XA) - /096A/	29	0	0	0	0
9.	Účty v bankách s dobou viazanosti dlhšou ako jeden rok (22XA)	30	0	0	0	0
10.	Obstarávaný dlhodobý finančný majetok (043) - /096A/	31	0	0	0	0
11.	Poskytnuté preddavky na dlhodobý finančný majetok (053) - /095A/	32	0	0	0	0
B.	Obežný majetok r. 34 + r. 41 + r. 53 + r. 66 + r. 71	33	48 532 947	5 729 421	42 803 526	35 310 204
B.I.	Zásoby súčet (r. 35 až r. 40)	34	27 488 626	5 729 421	21 759 205	18 852 195
B.I.1.	Materiál (112, 119, 11X) - /191, 19X/	35	17 489 126	4 321 242	13 167 884	12 529 682

DIČ: 2020128825

IČO: 36372285

Súvaha Úč POD 1-01

Ozna- čenie a	STRANA AKTÍV b	Číslo riadku c	Bežné účtovné obdobie			Bezprostredne predchádzajúce účtovné obdobie
			1		2	3
			Brutto-časť 1	Korekcia-časť 2	Netto	Netto
2.	Nedokončená výroba a polotovary vlastnej výroby (121, 122, 12X) - /192, 193, 19X/	36	1 251 250	132 436	1 118 814	995 751
3.	Výrobky (123) - /194/	37	8 087 155	1 086 050	7 001 105	4 650 661
4.	Zvieratá (124) - /195/	38	0	0	0	0
5.	Tovar (132, 133, 13X, 139) - /196, 19X/	39	661 095	189 693	471 402	676 101
6.	Poskytnuté preddavky na zásoby (314A) - /391A/	40	0	0	0	0
B.II.	Dlhodobé pohľadávky súčet (r. 42 + r. 46 až r. 52)	41	2 066 468	0	2 066 468	1 427 444
B.II.1.	Pohľadávky z obchodného styku súčet (r. 43 až r. 45)	42	0	0	0	0
1.a.	Pohľadávky z obchodného styku voči prepojeným účtovným jednotkám (311A, 312A, 313A, 314A, 315A, 31XA) - /391A/	43	0	0	0	0
1.b.	Pohľadávky z obchodného styku v rámci podielovej účasti okrem pohľadávok voči prepojeným účtovným jednotkám (311A, 312A, 313A, 314A, 315A, 31XA) - /391A/	44	0	0	0	0
1.c.	Ostatné pohľadávky z obchodného styku (311A, 312A, 313A, 314A, 315A, 31XA) - /391A/	45	0	0	0	0
2.	Čistá hodnota zákazky (316A)	46	0	0	0	0
3.	Ostatné pohľadávky voči prepojeným účtovným jednotkám (351A) - /391A/	47	0	0	0	0
4.	Ostatné pohľadávky v rámci podielovej účasti okrem pohľadávok voči prepojeným účtovným jednotkám (351A) - /391A/	48	0	0	0	0
5.	Pohľadávky voči spoločníkom, členom a združeniu (354A, 355A, 358A, 35XA) - /391A/	49	0	0	0	0
6.	Pohľadávky z derivátových operácií (373A, 376A)	50	0	0	0	0
7.	Iné pohľadávky (335A, 336A, 33XA, 371A, 374A, 375A, 378A) - /391A/	51	0	0	0	0

DIČ: 2020128825

IČO: 36372285

Súvaha Úč POD 1-01

Ozna- čenie a	STRANA AKTÍV b	Číslo riadku c	Bežné účtovné obdobie			Bezprostredne predchádzajúce účtovné obdobie
			1		2	3
			Brutto-časť 1	Korekcia-časť 2	Netto	Netto
8	Odložená daňová pohľadávka (481A)	52	2 066 468	0	2 066 468	1 427 444
B.III.	Krátkodobé pohľadávky súčet (r. 54 + r. 58 až r. 65)	53	16 518 093	0	16 518 093	13 336 927
B.III.1.	Pohľadávky z obchodného styku súčet (r. 55 až r. 57)	54	16 327 165	0	16 327 165	13 317 327
1.a.	Pohľadávky z obchodného styku voči prepojeným účtovným jednotkám (311A, 312A, 313A, 314A, 315A, 31XA) - /391A/	55	13 110 619	0	13 110 619	13 028 195
1.b.	Pohľadávky z obchodného styku v rámci podielovej účasti okrem pohľadávok voči prepojeným účtovným jednotkám (311A, 312A, 313A, 314A, 315A, 31XA) - /391A/	56	0	0	0	0
1.c.	Ostatné pohľadávky z obchodného styku (311A, 312A, 313A, 314A, 315A, 31XA) - /391A/	57	3 216 546	0	3 216 546	289 132
2.	Čistá hodnota zákazky (316A)	58	0	0	0	0
3.	Ostatné pohľadávky voči prepojeným účtovným jednotkám (351A) - /391A/	59	0	0	0	0
4.	Ostatné pohľadávky v rámci podielovej účasti okrem pohľadávok voči prepojeným účtovným jednotkám (351A) - /391A/	60	0	0	0	0
5.	Pohľadávky voči spoločníkom, členom a združeniu (354A, 355A, 358A, 35XA, 398A) - /391A/	61	0	0	0	0
6.	Sociálne poistenie (336A) - /391A/	62	0	0	0	0
7.	Daňové pohľadávky a dotácie (341, 342, 343, 345, 346, 347) - /391A/	63	0	0	0	0
8.	Pohľadávky z derivátových operácií (373A, 376A)	64	179 651	0	179 651	0
9.	Iné pohľadávky (335A, 33XA, 371A, 374A, 375A, 378A) - /391A/	65	11 277	0	11 277	19 600
B.IV.	Krátkodobý finančný majetok súčet (r. 67 až r. 70)	66	0	0	0	0

DIČ: 2020128825

IČO: 36372285

Súvaha Úč POD 1-01

Ozna- čenie a	STRANA AKTÍV b	Číslo riadku c	Bežné účtovné obdobie			Bezprostredne predchádzajúce účtovné obdobie
			1		2	3
			Brutto-časť 1	Korekcia-časť 2	Netto	Netto
B.IV.1.	Krátkodobý finančný majetok v prepojených účtovných jednotkách (251A, 253A, 256A, 257A, 25XA) - /291A, 29XA/	67	0	0	0	0
2.	Krátkodobý finančný majetok bez krátkodobého finančného majetku v prepojených účtovných jednotkách (251A, 253A, 256A, 257A, 25XA) - /291A, 29XA/	68	0	0	0	0
3.	Vlastné akcie a vlastné obchodné podiely (252)	69	0	0	0	0
4.	Obstarávaný krátkodobý finančný majetok (259, 314A) - /291A/	70	0	0	0	0
B.V.	Finančné účty r. 72 + r. 73	71	2 459 760	0	2 459 760	1 693 638
B.V.1.	Peniaze (211, 213, 21X)	72	1 535	0	1 535	1 328
2.	Účty v bankách (221A, 22X, +/- 261)	73	2 458 225	0	2 458 225	1 692 310
C.	Časové rozlíšenie súčet (r. 75 až r. 78)	74	388 779	0	388 779	442 823
C.1.	Náklady budúcich období dlhodobé (381A, 382A)	75	195 502	0	195 502	237 022
2.	Náklady budúcich období krátkodobé (381A, 382A)	76	190 493	0	190 493	199 740
3.	Príjmy budúcich období dlhodobé (385A)	77	0	0	0	0
4.	Príjmy budúcich období krátkodobé (385A)	78	2 784	0	2 784	6 061

DIČ: 2020128825

IČO: 36372285

Súvaha Úč POD 1-01

Ozna- čenie a	STRANA PASÍV b	Číslo riadku c	Bežné účtovné obdobie 4	Bezprostredne predchádzajúce účtovné obdobie 5
	Spolu vlastné imanie a záväzky r. 80 + r. 101 + r. 141	79	65 354 311	57 553 517
A.	Vlastné imanie r. 81 + r. 85 + r. 86 + r. 87 + r. 90 + r. 93 + r. 97 + r. 100	80	33 047 803	29 557 461
A.I.	Základné imanie súčet (r. 82 až r. 84)	81	21 907 986	21 907 986
A.I.1.	Základné imanie (411 alebo +/- 491)	82	21 907 986	21 907 986
	2. Zmena základného imania +/- 419	83	0	0
	3. Pohľadávky za upísané vlastné imanie (-/353)	84	0	0
A.II.	Emisné ážio (412)	85	0	0
A.III.	Ostatné kapitálové fondy (413)	86	0	0
A.IV.	Zákonné rezervné fondy r. 88 + r. 89	87	1 303 599	1 012 121
A.IV.1.	Zákonný rezervný fond a nedeliteľný fond (417A, 418, 421A, 422)	88	1 303 599	1 012 121
	2. Rezervný fond na vlastné akcie a vlastné podiely (417A, 421A)	89	0	0
A.V.	Ostatné fondy zo zisku r. 91 + r. 92	90	0	0
A.V.1.	Štatutárne fondy (423, 42X)	91	0	0
	2. Ostatné fondy (427, 42X)	92	0	0
A.VI.	Oceňovacie rozdiely z precenenia súčet (r. 94 až r. 96)	93	179 651	-93 060
A.VI.1.	Oceňovacie rozdiely z precenenia majetku a záväzkov (+/- 414)	94	179 651	-93 060
	2. Oceňovacie rozdiely z kapitálových účasťí (+/- 415)	95	0	0
	3. Oceňovacie rozdiely z precenenia pri zlúčení, splynutí a rozdelení (+/- 416)	96	0	0
A.VII.	Výsledok hospodárenia minulých rokov r. 98 + r. 99	97	55 979	900 855
A.VII.1.	Nerozdelený zisk minulých rokov (428)	98	55 979	900 855
	2. Neuhradená strata minulých rokov (-/429)	99	0	0
A.VIII.	Výsledok hospodárenia za účtovné obdobie po zdanení +/- r. 01 - (r. 81 + r. 85 + r. 86 + r. 87 + r. 90 + r. 93 + r. 97 + r. 101 + r. 141)	100	9 600 588	5 829 559
B.	Záväzky r. 102 + r. 118 + r. 121 + r. 122 + r. 136 + r. 139 + r. 140	101	32 302 626	27 573 215
B.I.	Dlhodobé záväzky súčet (r. 103 + r. 107 až r. 117)	102	1 050 802	404 404
B.I.1.	Dlhodobé záväzky z obchodného styku súčet (r. 104 až r. 106)	103	0	0
1.a.	Záväzky z obchodného styku voči prepojeným účtovným jednotkám (321A, 475A, 476A)	104	0	0

DIČ: 2020128825

IČO: 36372285

Súvaha ÚČ POD 1-01

Ozna- čenie a	STRANA PASÍV b	Číslo riadku c	Bežné účtovné obdobie 4	Bezprostredne predchádzajúce účtovné obdobie 5
1.b.	Závazky z obchodného styku v rámci podielovej účasti okrem záväzkov voči prepojeným účtovným jednotkám (321A, 475A, 476A)	105	0	0
1.c.	Ostatné záväzky z obchodného styku (321A, 475A, 476A)	106	0	0
2.	Čistá hodnota zákazky (316A)	107	0	0
3.	Ostatné záväzky voči prepojeným účtovným jednotkám (471A, 47XA)	108	0	0
4.	Ostatné záväzky v rámci podielovej účasti okrem záväzkov voči prepojeným účtovným jednotkám (471A, 47XA)	109	0	0
5.	Ostatné dlhodobé záväzky (479A, 47XA)	110	0	0
6.	Dlhodobé prijaté preddavky (475A)	111	0	0
7.	Dlhodobé zmenky na úhradu (478A)	112	0	0
8.	Vydané dlhopisy (473A/-/255A)	113	0	0
9.	Záväzky zo sociálneho fondu (472)	114	1 050 802	404 404
10.	Iné dlhodobé záväzky (336A, 372A, 474A, 47XA)	115	0	0
11.	Dlhodobé záväzky z derivátových operácií (373A, 377A)	116	0	0
12.	Odložený daňový záväzok (481A)	117	0	0
B.II.	Dlhodobé rezervy r. 119 + r. 120	118	2 340 773	1 028 230
B.II.1.	Zákonné rezervy (451A)	119	0	0
2.	Ostatné rezervy (459A, 45XA)	120	2 340 773	1 028 230
B.III.	Dlhodobé bankové úvery (461A, 46XA)	121	0	0
B.IV.	Krátkodobé záväzky súčet (r. 123 + r. 127 až r. 135)	122	26 478 631	25 242 351
B.IV.1.	Záväzky z obchodného styku súčet (r.124 až r. 126)	123	14 324 635	12 993 716
1.a.	Záväzky z obchodného styku voči prepojeným účtovným jednotkám (321A, 322A, 324A, 325A, 326A, 32XA, 475A, 476A, 478A, 47XA)	124	6 961 422	6 903 655
1.b.	Záväzky z obchodného styku v rámci podielovej účasti okrem záväzkov voči prepojeným účtovným jednotkám (321A, 322A, 324A, 325A, 326A, 32XA, 475A, 476A, 478A, 47XA)	125	0	0
1.c.	Ostatné záväzky z obchodného styku (321A, 322A, 324A, 325A, 326A, 32XA, 475A, 476A, 478A, 47XA)	126	7 363 213	6 090 061
2.	Čistá hodnota zákazky (316A)	127	0	0
3.	Ostatné záväzky voči prepojeným účtovným jednotkám (361A, 36XA, 471A, 47XA)	128	0	0

DIČ: 2020128825

IČO: 36372285

Súvaha Úč POD 1-01

Ozna- čenie a	STRANA PASÍV b	Číslo riadku c	Bežné účtovné obdobie 4	Bezprostredne predchádzajúce účtovné obdobie 5
4.	Ostatné záväzky v rámci podielovej účasti okrem záväzkov voči prepojeným účtovným jednotkám (361A, 36XA, 471A, 47XA)	129	8 642 474	8 432 725
5.	Záväzky voči spoločníkom a združeniu (364, 365, 366, 367, 368, 398A, 478A, 479A)	130	0	0
6.	Záväzky voči zamestnancom (331, 333, 33X, 479A)	131	862 951	819 287
7.	Záväzky zo sociálneho poistenia (336A)	132	540 673	513 723
8.	Daňové záväzky a dotácie (341, 342, 343, 345, 346, 347, 34X)	133	2 107 898	2 389 840
9.	Záväzky z derivátových operácií (373A, 377A)	134	0	93 060
10.	Iné záväzky (372A, 379A, 474A, 475A, 479A, 47XA)	135	0	0
B.V.	Krátkodobé rezervy r. 137 + r. 138	136	2 432 420	898 230
B.V.1.	Zákonné rezervy (323A, 451A)	137	776 499	740 325
2.	Ostatné rezervy (323A, 32X, 459A, 45XA)	138	1 655 921	157 905
B.VI.	Bežné bankové úvery (221A, 231, 232, 23X, 461A, 46XA)	139	0	0
B.VII.	Krátkodobé finančné výpomoci (241, 249, 24X, 473A, /-/255A)	140	0	0
C.	Časové rozlíšenie súčet (r. 142 až r. 145)	141	3 882	422 841
C.1.	Výdavky budúcich období dlhodobé (383A)	142	0	0
2.	Výdavky budúcich období krátkodobé (383A)	143	3 882	422 841
3.	Výnosy budúcich období dlhodobé (384A)	144	0	0
4.	Výnosy budúcich období krátkodobé (384A)	145	0	0

DIČ: 2020128825

IČO: 36372285

Výkaz ziskov a strát Úč POD 2-01

Ozna- čenie	Text	Číslo riadku	Skutočnosť	
			bežné účtovné obdobie	bezprostredne predchádzajúce účtovné obdobie
			1	2
*	Čistý obrat (časť účt. tr. 6 podľa zákona)	01	169 473 741	x
**	Výnosy z hospodárskej činnosti spolu súčet (r. 03 až r. 09)	02	168 491 638	141 225 692
I.	Tržby z predaja tovaru (604, 607)	03	8 874 033	4 008 869
II.	Tržby z predaja vlastných výrobkov (601)	04	153 245 524	135 063 485
III.	Tržby z predaja služieb (602, 606)	05	213 376	229 073
IV.	Zmeny stavu vnútroorganizačných zásob (+/-) (účtová skupina 61)	06	2 505 695	965 745
V.	Aktivácia (účtová skupina 62)	07	0	0
VI.	Tržby z predaja dlhodobého nehmotného majetku, dlhodobého hmotného majetku a materiálu (641, 642)	08	2 241 008	334 490
VII.	Ostatné výnosy z hospodárskej činnosti (644, 645, 646, 648, 655, 657)	09	1 412 002	624 030
**	Náklady na hospodársku činnosť spolu r. 11 + r. 12 + r. 13 + r. 14 + r. 15 + r. 20 + r. 21 + r. 24 + r. 25 + r. 26	10	156 276 009	132 705 505
A.	Náklady vynaložené na obstaranie predaného tovaru (504, 507)	11	8 050 588	4 116 579
B.	Spotreba materiálu, energie a ostatných neskladovateľných dodávok (501, 502, 503)	12	89 818 551	80 304 637
C.	Opravné položky k zásobám (+/-) (505)	13	384 918	-563 580
D.	Služby (účtová skupina 51)	14	27 880 009	23 331 482
E.	Osobné náklady súčet (r. 16 až r. 19)	15	20 277 732	18 755 363
E.1.	Mzdové náklady (521, 522)	16	14 753 689	13 607 373
2.	Odmeny členom orgánov spoločnosti a družstva (523)	17	0	0
3.	Náklady na sociálne poistenie (524, 525, 526)	18	5 035 724	4 690 855
4.	Sociálne náklady (527, 528)	19	488 319	457 135
F.	Dane a poplatky (účtová skupina 53)	20	17 964	18 664
G.	Odpisy a opravné položky k dlhodobému nehmotnému majetku a dlhodobému hmotnému majetku (r. 22 + r. 23)	21	6 021 838	5 885 453
G.1.	Odpisy dlhodobého nehmotného majetku a dlhodobého hmotného majetku (551)	22	6 021 838	5 885 453
2.	Opravné položky k dlhodobému nehmotnému majetku a dlhodobému hmotnému majetku (+/-) (553)	23	0	0
H.	Zostatková cena predaného dlhodobého majetku a predaného materiálu (541, 542)	24	2 135 947	387 441
I.	Opravné položky k pohľadávkam (+/-) (547)	25	0	0

DIČ: 2020128825

IČO: 36372285

Výkaz ziskov a strát Úč POD 2-01

Ozna- čenie a	Text b	Číslo riadku c	Skutočnosť	
			bežné účtovné obdobie 1	bezprostredne predchádzajúce účtovné obdobie 2
J.	Ostatné náklady na hospodársku činnosť (543, 544, 545, 546, 548, 549, 555, 557)	26	1 688 462	469 466
***	Výsledok hospodárenia z hospodárskej činnosti (+/-) (r. 02 - r. 10)	27	12 215 629	8 520 187
*	Pridaná hodnota (r. 03 + r. 04 + r. 05 + r. 06 + r. 07) - (r. 11 + r. 12 + r. 13 + r. 14)	28	38 704 562	33 078 054
**	Výnosy z finančnej činnosti spolu r. 30 + r. 31 + r. 35 + r. 39 + r. 42 + r. 43 + r. 44	29	982 103	681 999
VIII.	Tržby z predaja cenných papierov a podielov (661)	30	0	0
IX.	Výnosy z dlhodobého finančného majetku súčet (r. 32 až r. 34)	31	0	0
IX.1.	Výnosy z cenných papierov a podielov od prepojených účtovných jednotiek (665A)	32	0	0
2.	Výnosy z cenných papierov a podielov v podielovej účasti okrem výnosov prepojených účtovných jednotiek (665A)	33	0	0
3.	Ostatné výnosy z cenných papierov a podielov (665A)	34	0	0
X.	Výnosy z krátkodobého finančného majetku súčet (r. 36 až r. 38)	35	0	0
X.1.	Výnosy z krátkodobého finančného majetku od prepojených účtovných jednotiek (666A)	36	0	0
2.	Výnosy z krátkodobého finančného majetku v podielovej účasti okrem výnosov prepojených účtovných jednotiek (666A)	37	0	0
3.	Ostatné výnosy z krátkodobého finančného majetku (666A)	38	0	0
XI.	Výnosové úroky (r. 40 + r. 41)	39	636	394
XI.1.	Výnosové úroky od prepojených účtovných jednotiek (662A)	40	0	0
2.	Ostatné výnosové úroky (662A)	41	636	394
XII.	Kurzové zisky (663)	42	587 455	657 400
XIII.	Výnosy z precenenia cenných papierov a výnosy z derivátových operácií (664, 667)	43	394 012	24 205
XIV.	Ostatné výnosy z finančnej činnosti (668)	44	0	0
**	Náklady na finančnú činnosť spolu r. 46 + r. 47 + r. 48 + r. 49 + r. 52 + r. 53 + r. 54	45	862 411	1 524 911
K.	Predané cenné papiere a podiely (561)	46	0	0
L.	Náklady na krátkodobý finančný majetok (566)	47	0	0
M.	Opravné položky k finančnému majetku (+/-) (565)	48	0	0
N.	Nákladové úroky (r. 50 + r. 51)	49	15 319	13 011
N.1.	Nákladové úroky pre prepojené účtovné jednotky (562A)	50	15 319	12 892

DIČ: 2020128825

IČO: 36372285

Výkaz ziskov a strát Úč POD 2-01

Ozna- čenie a	Text b	Číslo riadku c	Skutočnosť	
			bežné účtovné obdobie	bezprostredne predchádzajúce účtovné obdobie
			1	2
2.	Ostatné nákladové úroky (562A)	51	0	119
O.	Kurzové straty (563)	52	726 119	745 389
P.	Náklady na precenenie cenných papierov a náklady na derivátové operácie (564, 567)	53	107 432	752 035
Q.	Ostatné náklady na finančnú činnosť (568, 569)	54	13 541	14 476
***	Výsledok hospodárenia z finančnej činnosti (+/-) (r. 29 - r. 45)	55	119 692	-842 912
****	Výsledok hospodárenia za účtovné obdobie pred zdanením (+/-) (r. 27 + r. 55)	56	12 335 321	7 677 275
R.	Daň z príjmov (r. 58 + r. 59)	57	2 734 733	1 847 716
R.1.	Daň z príjmov splatná (591, 595)	58	3 373 757	2 120 566
2.	Daň z príjmov odložená (+/-) (592)	59	-639 024	-272 850
S.	Prevod podielov na výsledku hospodárenia spoločníkom (+/- 596)	60	0	0
****	Výsledok hospodárenia za účtovné obdobie po zdanení (+/-) (r. 56 - r. 57 - r. 60)	61	9 600 588	5 829 559

A. INFORMÁCIE O ÚČTOVNEJ JEDNOTKE**1. Založenie spoločnosti**

Spoločnosť Panasonic Industrial Devices Slovakia s. r. o. (ďalej "Spoločnosť") bola založená 15. mája 1997 a do obchodného registra bola zapísaná 17. júna 1997 (Obchodný register Okresného súdu Žilina, spis. oddiel: s.r.o. Vložka číslo: 10396/L).

2. Hlavnými činnosťami spoločnosti sú:

- výroba elektronických súčiastok,
- výroba, inštalácia a opravy elektrických strojov a prístrojov,
- výroba a montáž elektronických prístrojov a zariadení,
- kúpa tovaru za účelom jeho ďalšieho predaja konečnému spotrebiteľovi (maloobchod), alebo za účelom jeho ďalšieho predaja iným prevádzkovateľom živnosti (veľkoobchod),
- sprostredkovateľská činnosť v oblasti služieb.

3. Počet zamestnancov

Údaje o počte zamestnancov za bežné účtovné obdobie a bezprostredne predchádzajúce účtovné obdobie sú uvedené v nasledujúcom prehľade:

	2014	2013
Priemerný prepočítaný počet zamestnancov	1 469	1 383
Počet zamestnancov ku dňu, ku ktorému sa zostavuje účtovná zvierka, z toho:	1 449	1 456
počet vedúcich zamestnancov	20	20

4. Údaje o neobmedzenom ručení

Spoločnosť nie je neobmedzene ručiacim spoločníkom v iných spoločnostiach podľa § 56 ods. 5 Obchodného zákonníka.

5. Právny dôvod na zostavenie účtovnej závierky

Účtovná zvierka Spoločnosti k 31. decembru 2014 je zostavená ako riadna účtovná zvierka podľa § 17 ods. 6 zákona NR SR č. 431/2002 o účtovníctve za účtovné obdobie od 1. januára 2014 do 31. decembra 2014.

6. Dátum schválenia účtovnej závierky za predchádzajúce účtovné obdobie

Účtovná zvierka Spoločnosti k 31. decembru 2013, za predchádzajúce účtovné obdobie, bola schválená Valným zhromaždením Spoločnosti dňa 24. marca 2014.

7. Zverejnenie účtovnej závierky za predchádzajúce účtovné obdobie

Účtovná zvierka Spoločnosti k 31. decembru 2013 spolu so správou audítora o overení účtovnej závierky k 31. decembru 2013 a výročnou správou a dodatkom správy audítora o overení súladu výročnej správy s účtovnou zvierkou bola uložená do registra účtovných závierok 26. marca a 16. júna 2014.

8. Schválenie audítora

Valné zhromaždenie 24. marca 2014 schválilo spoločnosť KPMG Slovensko spol. s r. o. ako audítora na overenie účtovnej závierky za účtovné obdobie od 1. januára 2014 do 31. decembra 2014.

B. INFORMÁCIE O ORGÁNOCH ÚČTOVNEJ JEDNOTKY

Konateľ	Udo Bachsmann
Prokurista	Ing. Stanislav Vojtas
Prokurista	Harry Fercho

S účinnosťou od 25. februára 2014 Shinichi Kaschiwaya ukončil pôsobenie vo funkcii konateľa Spoločnosti.

C. INFORMÁCIE O SPOLOČNÍKOKH ÚČTOVNEJ JEDNOTKY:

Štruktúra spoločníkov k 31. decembru 2014 je takáto:

Spoločník, akcionár	Výška podielu na základnom imaní		Podiel na hlasovacích právach	Iný podiel na ostatných položkách VI ako na ZI
	absolútne	v %	v %	v %
a	b	c	d	e
Panasonic Industrial Devices Europe GmbH	21 907 986	100	100	-
Spolu	21 907 986	100	100	-

Základné imanie je k 31. decembru 2014 splatené.

D. INFORMÁCIE O KONSOLIDOVANOM CELKU

Spoločnosť Panasonic Industrial Devices Europe GmbH, Lüneburg zostavuje konsolidovanú závierku za najmenšiu skupinu, pre ktorú je Spoločnosť dcérsym podnikom. Spoločnosť Panasonic Corporation Osaka zostavuje konsolidovanú závierku za najväčšiu skupinu, pre ktorú je Spoločnosť dcérsym podnikom. Závierky možno dostať priamo v sídle spoločnosti Panasonic Industrial Devices Europe GmbH na adrese Zeppelinstraße 19, 21337 Lüneburg, Nemecko.

E. INFORMÁCIE O ÚČTOVNÝCH ZÁSADÁCH A ÚČTOVNÝCH METÓDACH**(a) Východiská pre zostavenie účtovnej závierky**

Účtovná závierka bola zostavená za predpokladu nepretržitého trvania Spoločnosti (going concern).

Účtovné metódy a všeobecné účtovné zásady boli účtovnou jednotkou konzistentne aplikované. K 31. decembru 2014 sa zmenila štruktúra súvahy a výkazu ziskov a strát. Zmena si vyžiadala aj preradenie položiek v súvahe a vo výkaze ziskov a strát za predchádzajúce účtovné obdobie podľa novej štruktúry výkazov. Zmena nemala žiadny vplyv na výsledok hospodárenia bežného účtovného obdobia, ani na výsledok hospodárenia minulých rokov.

V účtovnom období 2014 Spoločnosť nevykonala žiadne opravy významných chýb minulých účtovných období.

(b) Dlhodobý nehmotný majetok a dlhodobý hmotný majetok

Dlhodobý majetok nakupovaný sa oceňuje obstarávacou cenou, ktorá zahŕňa cenu obstarania a náklady súvisiace s obstaraním (clo, prepravu, montáž, poistné a pod.). Súčasťou obstarávacej ceny od 1. januára 2003 nie sú úroky z cudzích zdrojov ani realizované kurzové rozdiely, ktoré vznikli do momentu uvedenia dlhodobého majetku do používania.

1. Účtovné odpisy dlhodobého nehmotného majetku sú stanovené vychádzajúc z predpokladanej doby jeho používania a predpokladaného priebehu jeho opotrebovania. Odpisovať sa začína v mesiaci uvedenia majetku do používania. Drobný nehmotný dlhodobý majetok, ktorého obstarávacia cena je 2 400 EUR a nižšia, sa odpisuje jednorazovo pri uvedení do používania. Predpokladaná doba odpisovania, metóda odpisovania a odpisová sadzba sú uvedené v nasledujúcej tabuľke:

	doba odpisovania v mesiacoch	metóda odpisovania	ročná odpisová sadzba v %
Software	48	rovnomerná	25
Drobný nehmotný dlhodobý majetok	1	jednorazový odpis	100

2. Účtovné odpisy dlhodobého hmotného majetku sú stanovené vychádzajúc z predpokladanej doby jeho používania a predpokladaného priebehu jeho opotrebovania. Odpisovať sa začína v mesiaci uvedenia majetku do používania. Drobný dlhodobý hmotný majetok, ktorého obstarávacia cena je 1 700 EUR a nižšia, sa odpisuje jednorazovo pri uvedení do používania. Pozemky sa neodpisujú. Predpokladaná doba odpisovania, metóda odpisovania a odpisová sadzba sú uvedené v nasledujúcej tabuľke:

	doba odpisovania v mesiacoch	metóda odpisovania	ročná odpisová sadzba v %
Budovy	300	rovnomerná	4
Stroje, prístroje a zariadenia	48 - 180	rovnomerná a zrýchlená	6,7 až 25
Nástroje	24 - 48	rovnomerná	25 až 50
Dopravné prostriedky	36	rovnomerná	33,3
Inventár	60 - 180	rovnomerná	6,7 až 20
PC, faxy, kopírovacie zariadenia	48	rovnomerná	25
Drobný hmotný dlhodobý majetok	1	jednorazový odpis	100

(c) Zásoby

Zásoby sa oceňujú nižšou z nasledujúcich hodnôt: obstarávacou cenou (nakupované zásoby) alebo vlastnými nákladmi (zásoby vytvorené vlastnou činnosťou) alebo čistou realizačnou hodnotou.

Zásoby nakupované sa oceňujú obstarávacou cenou, ktorá zahŕňa cenu obstarania a náklady súvisiace s obstaraním (clo, prepravu, poisťné, provízie, skonto a pod.). Úroky z cudzích zdrojov nie sú súčasťou obstarávacej ceny. Nakupované zásoby sú oceňované váženým aritmetickým priemerom z obstarávacích cien.

Zásoby vytvorené vlastnou činnosťou sa oceňujú vlastnými nákladmi. Vlastné náklady sú priame náklady (priamy materiál, priame mzdy a ostatné priame náklady) a časť nepriamych nákladov bezprostredne súvisiacich s vytvorením zásob vlastnou činnosťou (výrobná réžia). Výrobná réžia sa do vlastných nákladov zahŕňa v závislosti od stupňa rozpracovanosti týchto zásob na základe priamych mzdových nákladov. Správna réžia a odbytové náklady nie sú súčasťou vlastných nákladov. Súčasťou vlastných nákladov nie sú úroky z cudzích zdrojov.

Čistá realizačná hodnota je predpokladaná predajná cena znížená o predpokladané náklady na ich dokončenie a o predpokladané náklady súvisiace s ich predajom.

Zníženie hodnoty zásob sa upravuje vytvorením opravnej položky.

(d) Pohľadávky

Pohľadávky pri ich vzniku sa oceňujú ich menovitou hodnotou. Toto ocenenie sa znižuje o pochybné a nevymožiteľné pohľadávky.

(e) Peňažné prostriedky a ceniny

Peňažné prostriedky a ceniny sa oceňujú ich menovitou hodnotou. Zníženie ich hodnoty sa vyjadruje opravnou položkou.

(f) Náklady budúcich období a príjmy budúcich období

Náklady budúcich období a príjmy budúcich období sa vykazujú vo výške, ktorá je potrebná na dodržanie zásady vecnej a časovej súvislosti s účtovným obdobím.

(g) Rezervy

Rezervy sú záväzky s neurčitým časovým vymedzením alebo výškou, tvoria sa na krytie známych rizík alebo strát z podnikania. Oceňujú sa v očakávanej výške záväzku.

(h) Záväzky

Záväzky pri ich vzniku sa oceňujú menovitou hodnotou. Záväzky pri ich prevzatí sa oceňujú obstarávacou cenou. Ak sa pri inventarizácii zistí, že suma záväzkov je iná ako ich výška v účtovníctve, uvedú sa záväzky v účtovníctve a v účtovnej závierke v tomto zistenom ocenení.

(i) Odložené dane

Odložené dane (odložená daňová pohľadávka a odložený daňový záväzok) sa vzťahujú na:

- dočasné rozdiely medzi účtovnou hodnotou majetku a účtovnou hodnotou záväzkov vykázanou v súvahe a ich daňovou základňou,
- možnosť umorovať daňovú stratu v budúcnosti, pod ktorou sa rozumie možnosť odpočítať daňovú stratu od základu dane v budúcnosti,
- možnosť previesť nevyužitú daňovú odpočty a iné daňové nároky do budúcich období.

IČO

3	6	3	7	2	2	8	5
---	---	---	---	---	---	---	---

DIČ

2	0	2	0	1	2	8	8	2	5
---	---	---	---	---	---	---	---	---	---

(j) Výdavky budúcich období a výnosy budúcich období

Výdavky budúcich období a výnosy budúcich období sa vykazujú vo výške, ktorá je potrebná na dodržanie zásady vecnej a časovej súvislosti s účtovným obdobím.

(k) Deriváty

Deriváty sa oceňujú reálnou hodnotou.

Zmeny reálnych hodnôt zabezpečovacích derivátov sa účtujú bez vplyvu na výsledok hospodárenia, priamo do vlastného imania.

Zmeny reálnych hodnôt derivátov určených na obchodovanie na tuzemskej burze, zahraničnej burze alebo inom verejnom trhu sa účtujú s vplyvom na výsledok hospodárenia.

Zmeny reálnych hodnôt derivátov určených na obchodovanie na neverejnom trhu sa účtujú bez vplyvu na výsledok hospodárenia, priamo do vlastného imania.

(l) Leasing

Majetok prenajatý na základe operatívneho leasingu vykazuje ako svoj majetok jeho vlastník, nie nájomca.

(m) Cudzía mena

Majetok a záväzky vyjadrené v cudzej mene sa ku dňu uskutočnenia účtovného prípadu prepočítavajú na menu euro referenčným výmenným kurzom určeným a vyhláseným Európskou centrálnou bankou alebo Národnou bankou Slovenska v deň predchádzajúci dňu uskutočnenia účtovného prípadu.

Majetok a záväzky vyjadrené v cudzej mene (okrem prijatých a poskytnutých preddavkov) sa ku dňu, ku ktorému sa zostavuje účtovná závierka, prepočítavajú na menu euro referenčným výmenným kurzom určeným a vyhláseným Európskou centrálnou bankou alebo Národnou bankou Slovenska v deň, ku ktorému sa zostavuje účtovná závierka, a účtujú sa s vplyvom na výsledok hospodárenia.

Prijaté a poskytnuté preddavky v cudzej mene prostredníctvom účtu vedeného v tejto cudzej mene sa prepočítavajú na menu euro referenčným výmenným kurzom určeným a vyhláseným Európskou centrálnou bankou alebo Národnou bankou Slovenska v deň predchádzajúci dňu uskutočnenia účtovného prípadu.

Prijaté a poskytnuté preddavky v cudzej mene na účet zriadený v eurách a z účtu zriadeného v eurách sa prepočítavajú na menu euro kurzom, za ktorý boli tieto hodnoty nakúpené alebo predané.

Prijaté a poskytnuté preddavky sa ku dňu, ku ktorému sa zostavuje účtovná závierka, na menu euro už neprepočítavajú.

(n) Výnosy

Tržby za vlastné výkony a tovar neobsahujú daň z pridanej hodnoty. Taktiež sú znížené o zľavy a zrážky (rabaty, bonusy, skontá, dobropisy a pod.) bez ohľadu na to, či zákazník mal vopred na zľavu nárok, alebo či ide o zľavu dodatočne uznanú.

F. INFORMÁCIE O ÚDAJOCH NA STRANE AKTÍV SÚVAHY**I. Dlhodobý nehmotný majetok a dlhodobý hmotný majetok**

Prehľad o pohybe dlhodobého nehmotného majetku a dlhodobého hmotného majetku od 1. januára 2014 do 31. decembra 2014 a za porovnateľné obdobie od 1. januára 2013 do 31. decembra 2013 je uvedený v tabuľkách na strane 18 až 21.

Dlhodobý hmotný majetok je poistený pre prípad škôd spôsobených živelnou pohromou do výšky 72 120 972 EUR (v roku 2013: 66 390 679 EUR).

2. Dlhodobý finančný majetok

Prehľad o pohybe dlhodobého finančného majetku od 1. januára 2014 do 31. decembra 2014 a za porovnateľné obdobie od 1. januára 2013 do 31. decembra 2013 je uvedený v tabuľkách na stranách 22 a 23.

V priebehu účtovného obdobia 2014 Spoločnosť neobstarala žiadny nový dlhodobý finančný majetok.

Výška vlastného imania a výsledku hospodárenia za posledné vykázané účtovné obdobie spoločnosti končiace k 31. marcu 2014 je uvedená v nasledujúcom prehľade:

Bežné účtovné obdobie (rok 2014)					
Obchodné meno a sídlo spoločnosti, v ktorej má účtovná jednotka umiestnený dlhodobý majetok	Podiel účtovnej jednotky na základnom imaní v %	Podiel účtovnej jednotky na hlas. právach v %	Hodnota vlastného imania účtovnej jednotky, v ktorej má účtovná jednotka umiestnený dlhodobý finančný majetok	Výsledok hospodárenia účtovnej jednotky, v ktorej má účtovná jednotka umiestnený dlhodobý finančný majetok	Účtovná hodnota dlhodobého finančného majetku
a	b	c	d	e	f
Pridružené podniky					
Panasonic Electric Works Czech s.r.o., Planá, CZ	0,036	0,036	2 462 029	85 453	800
Panasonic Industrial Devices Materials Europe GmbH, Enns, AT	0,100	0,100	4 960 687	751 661	24 849
Dlhodobý finančný majetok spolu					25 649

Výška vlastného imania k 31. marcu 2013 a výsledku hospodárenia za účtovné obdobie 2013 podnikov je uvedená v nasledujúcom prehľade:

Bezprostredne predchádzajúce účtovné obdobie (rok 2013)					
Obchodné meno a sídlo spoločnosti, v ktorej má účtovná jednotka umiestnený dlhodobý majetok	Podiel účtovnej jednotky na základnom imaní v %	Podiel účtovnej jednotky na hlas. právach v %	Hodnota vlastného imania účtovnej jednotky, v ktorej má účtovná jednotka umiestnený dlhodobý finančný majetok	Výsledok hospodárenia účtovnej jednotky, v ktorej má účtovná jednotka umiestnený dlhodobý finančný majetok	Účtovná hodnota dlhodobého finančného majetku
a	b	c	d	e	f
Pridružené podniky					
Panasonic Electric Works Czech s.r.o., Planá, CZ	0,036	0,036	2 533 722	334 732	800
Panasonic Industrial Devices Materials Europe GmbH, Enns, AT	0,100	0,100	4 209 026	1 076 081	24 849
Dlhodobý finančný majetok spolu					25 649

Panasonic Industrial Devices Slovakia s.r.o.

Prehľad o pohybe dlhodobého nehmotného majetku

31.12.2014

Dlhodobý nehmotný majetok	Bežné účtovné obdobie								Spolu
	a	b	c	d	e	f	g	h	
Prvotné ocenenie	Aktivované náklady na vývoj	Softvér	Oceniteľné práva	Goodwill	Ostatný dlhodobý nehmotný majetok	Obstarávaný dlhodobý nehmotný majetok	Poskytnuté preddávky na dlhodobý nehmotný majetok		
Stav na začiatku účtovného obdobia	0	536 298	0	0	0	0	0	0	536 298
Prírastky	0	11 304	0	0	0	0	0	0	11 304
Úbytky	0	2 222	0	0	0	0	0	0	2 222
Presuny	0	0	0	0	0	0	0	0	0
Stav na konci účtovného obdobia	0	545 380	0	0	0	0	0	0	545 380
Opravy									
Stav na začiatku účtovného obdobia	0	463 144	0	0	0	0	0	0	463 144
Prírastky	0	45 158	0	0	0	0	0	0	45 158
Úbytky	0	2 222	0	0	0	0	0	0	2 222
Presuny	0	0	0	0	0	0	0	0	0
Stav na konci účtovného obdobia	0	506 080	0	0	0	0	0	0	506 080
Opravné položky									
Stav na začiatku účtovného obdobia	0	0	0	0	0	0	0	0	0
Prírastky	0	0	0	0	0	0	0	0	0
Úbytky	0	0	0	0	0	0	0	0	0
Presuny	0	0	0	0	0	0	0	0	0
Stav na konci účtovného obdobia	0	0	0	0	0	0	0	0	0
Zostatková hodnota									
Stav na začiatku účtovného obdobia	0	73 154	0	0	0	0	0	0	73 154
Stav na konci účtovného obdobia	0	39 300	0	0	0	0	0	0	39 300

Panasonic Industrial Devices Slovakia s.r.o.

Prehľad o pohybe dlhodobého nehmotného majetku

31.12.2013

Dlhodobý nehmotný majetok	Bezprostredne predchádzajúce účtovné obdobie									
	a	b	c	d	e	f	g	h	i	
	Prvotné ocenenie	Aktivované náklady na vývoj	Softvér	Oceniteľné práva	Goodwill	Ostatný dlhodobý nehmotný majetok	Obstarávaný dlhodobý nehmotný majetok	Poskytnuté preddavky na dlhodobý nehmotný majetok	Spolu	
Stav na začiatku účtovného obdobia	0	536 292	0	0	0	0	0	0	536 292	
Prírastky	0	4 444	0	0	0	0	0	0	4 444	
Úbytky	0	4 438	0	0	0	0	0	0	4 438	
Presuny	0	0	0	0	0	0	0	0	0	
Stav na konci účtovného obdobia	0	536 298	0	0	0	0	0	0	536 298	
Oprávky										
Stav na začiatku účtovného obdobia	0	424 049	0	0	0	0	0	0	424 049	
Prírastky	0	43 533	0	0	0	0	0	0	43 533	
Úbytky	0	4 438	0	0	0	0	0	0	4 438	
Presuny	0	0	0	0	0	0	0	0	0	
Stav na konci účtovného obdobia	0	463 144	0	0	0	0	0	0	463 144	
Opravné položky										
Stav na začiatku účtovného obdobia	0	0	0	0	0	0	0	0	0	
Prírastky	0	0	0	0	0	0	0	0	0	
Úbytky	0	0	0	0	0	0	0	0	0	
Presuny	0	0	0	0	0	0	0	0	0	
Stav na konci účtovného obdobia	0	0	0	0	0	0	0	0	0	
Zostatková hodnota										
Stav na začiatku účtovného obdobia	0	112 243	0	0	0	0	0	0	112 243	
Stav na konci účtovného obdobia	0	73 154	0	0	0	0	0	0	73 154	

Panasonic Industrial Devices Slovakia s.r.o.
Prehľad o pohybe dlhodobého hmotného majetku
31.12.2014

Dlhodobý hmotný majetok	Bežné účtovné obdobie									
	a	b	c	d	e	f	g	h	i	j
	Pozemky	Stavby	Samostatné hnutelné veci a súbory hnutelných vecí	Pestovateľské celky trvalých porastov	Základné stádo a ťažné zvieratá	Ostatný dlhodobý hmotný majetok	Obstarávaný dlhodobý hmotný majetok	Poskytnuté preddavky na dlhodobý hmotný majetok	Spolu	
Prvotné ocenenie										
Stav na začiatku účtovného obdobia	257 665	10 078 809	50 029 394	0	0	0	1 007 082	0	0	61 372 950
Prírastky	0	310 757	4 740 888	0	0	0	1 406 161	101 028	0	6 558 834
Úbytky	0	0	3 271 303	0	0	0	0	0	0	3 271 303
Presuny	0	618	769 270	0	0	0	-769 888	0	0	0
Stav na konci účtovného obdobia	257 665	10 390 184	52 268 249	0	0	0	1 643 355	101 028	0	64 660 481
Opravy										
Stav na začiatku účtovného obdobia	0	4 188 459	35 264 417	0	0	0	0	0	0	39 452 876
Prírastky	0	410 966	5 553 187	0	0	0	0	0	0	5 964 153
Úbytky	0	0	3 071 992	0	0	0	0	0	0	3 071 992
Presuny	0	0	0	0	0	0	0	0	0	0
Stav na konci účtovného obdobia	0	4 599 425	37 745 612	0	0	0	0	0	0	42 345 037
Opravné položky										
Stav na začiatku účtovného obdobia	0	0	0	0	0	0	218 387	0	0	218 387
Prírastky	0	0	0	0	0	0	0	0	0	0
Úbytky	0	0	0	0	0	0	0	0	0	0
Presuny	0	0	0	0	0	0	0	0	0	0
Stav na konci účtovného obdobia	0	0	0	0	0	0	218 387	0	0	218 387
Zostatková hodnota										
Stav na začiatku účtovného obdobia	257 665	5 890 350	14 764 977	0	0	0	788 695	0	0	21 701 687
Stav na konci účtovného obdobia	257 665	5 790 759	14 522 637	0	0	0	1 424 968	101 028	0	22 097 057

Panasonic Industrial Devices Slovakia s.r.o.
Prehľad o pohybe dlhodobého hmotného majetku

31.12.2013

Bezprostredne predchádzajúce účtovné obdobie

Dlhodobý hmotný majetok	Bezprostredne predchádzajúce účtovné obdobie										Spolu
	a	b	c	d	e	f	g	h	i	j	
	Pozemky	Stavby	Samostatné hmotné veci a súbory hmotných vecí	Pestovateľské celky trvalých porastov	Základné stádo a ťažné zvieratá	Ostatný dlhodobý hmotný majetok	Obstarávaný dlhodobý hmotný majetok	Poskytnuté preddavky na dlhodobý hmotný majetok			
Prvotné ocenenie											
Stav na začiatku účtovného obdobia	257 665	9 827 607	43 854 893	0	0	0	1 028 759	0	0	54 968 924	
Prírastky	0	251 202	7 993 938	0	0	0	788 695	0	0	9 033 835	
Úbytky	0	0	2 629 809	0	0	0	0	0	0	2 629 809	
Presuny	0	0	810 372	0	0	0	-810 372	0	0	0	
Stav na konci účtovného obdobia	257 665	10 078 809	50 029 394	0	0	0	1 007 082	0	0	61 372 950	
Opravy											
Stav na začiatku účtovného obdobia	0	3 789 598	32 392 988	0	0	0	0	0	0	36 182 586	
Prírastky	0	398 861	5 346 083	0	0	0	0	0	0	5 744 944	
Úbytky	0	0	2 474 654	0	0	0	0	0	0	2 474 654	
Presuny	0	0	0	0	0	0	0	0	0	0	
Stav na konci účtovného obdobia	0	4 188 459	35 264 417	0	0	0	0	0	0	39 452 876	
Opravné položky											
Stav na začiatku účtovného obdobia	0	0	0	0	0	0	218 387	0	0	218 387	
Prírastky	0	0	0	0	0	0	0	0	0	0	
Úbytky	0	0	0	0	0	0	0	0	0	0	
Presuny	0	0	0	0	0	0	0	0	0	0	
Stav na konci účtovného obdobia	0	0	0	0	0	0	218 387	0	0	218 387	
Zostatková hodnota											
Stav na začiatku účtovného obdobia	257 665	6 038 009	11 461 905	0	0	0	810 372	0	0	18 567 951	
Stav na konci účtovného obdobia	257 665	5 890 350	14 764 977	0	0	0	788 695	0	0	21 701 687	

Panasonic Industrial Devices Slovakia s.r.o.
Prehľad o pohybe dlhodobého finančného majetku
31.12.2014

Dlhodobý finančný majetok	Bežné účtovné obdobie									
	a	b	c	d	e	f	g	h	i	j
	Podielové cenné papiere a podiely v dcérskej účtovnej jednotke	Podielové cenné papiere a podiely v spoločnosti s podstatným vplyvom	Ostatné dlhodobé cenné papiere a podiely	Pôžičky účtovnej jednotke v konsolidovano m celku	Ostatný dlhodobý finančný majetok	Pôžičky s dobou splatnosti najviac jeden rok	Obstarávaný dlhodobý finančný majetok	Poskytnuté preddavky na dlhodobý finančný majetok	Spolu	
Prvotné ocenenie										
Stav na začiatku účtovného obdobia	0	0	25 649	0	0	0	0	0	0	25 649
Prírastky	0	0	0	0	0	0	0	0	0	0
Úbytky	0	0	0	0	0	0	0	0	0	0
Presuny	0	0	0	0	0	0	0	0	0	0
Stav na konci účtovného obdobia	0	0	25 649	0	0	0	0	0	0	25 649
Opravné položky										
Stav na začiatku účtovného obdobia	0	0	0	0	0	0	0	0	0	0
Prírastky	0	0	0	0	0	0	0	0	0	0
Úbytky	0	0	0	0	0	0	0	0	0	0
Presuny	0	0	0	0	0	0	0	0	0	0
Stav na konci účtovného obdobia	0	0	0	0	0	0	0	0	0	0
Účtovná hodnota										
Stav na začiatku účtovného obdobia	0	0	25 649	0	0	0	0	0	0	25 649
Stav na konci účtovného obdobia	0	0	25 649	0	0	0	0	0	0	25 649

Panasonic Industrial Devices Slovakia s.r.o.
Prehľad o pohybe dlhodobého finančného majetku
31.12.2013

Dlhodobý finančný majetok	Bezprostredne predchádzajúce účtovné obdobie									
	a	b	c	d	e	f	g	h	i	j
	Podielové cenné papiere a podiel v dcérskej účtovnej jednotke	Podielové cenné papiere a podiel v spoločnosti s podstatným vplyvom	Ostatné dlhodobé cenné papiere a podiel v	Pôžičky účtovnej jednotke v konsolidovano m celku	Ostatný dlhodobý finančný majetok	Pôžičky s dobou splatnosti najviac jeden rok	Obstarávaný dlhodobý finančný majetok	Poskytnuté preddavky na dlhodobý finančný majetok	Spolu	
Prvotné ocenenie										
Stav na začiatku účtovného obdobia	0	0	0	0	0	0	0	0	0	0
Prírastky	0	0	25 649	0	0	0	0	0	0	25 649
Úbytky	0	0	0	0	0	0	0	0	0	0
Presuny	0	0	0	0	0	0	0	0	0	0
Stav na konci účtovného obdobia	0	0	25 649	0	0	0	0	0	0	25 649
Opravné položky										
Stav na začiatku účtovného obdobia	0	0	0	0	0	0	0	0	0	0
Prírastky	0	0	0	0	0	0	0	0	0	0
Úbytky	0	0	0	0	0	0	0	0	0	0
Presuny	0	0	0	0	0	0	0	0	0	0
Stav na konci účtovného obdobia	0	0	0	0	0	0	0	0	0	0
Účtovná hodnota										
Stav na začiatku účtovného obdobia	0	0	0	0	0	0	0	0	0	0
Stav na konci účtovného obdobia	0	0	25 649	0	0	0	0	0	0	25 649

3. Zásoby

Vývoj opravnej položky v priebehu účtovného obdobia je uvedený v nasledujúcom prehľade:

Bežné účtovné obdobie (rok 2014)					
Zásoby	Stav opravnej položky k 1.1.2014	Tvorba opravnej položky	Zúčtovanie opravnej položky z dôvodu zániku opodstatnenosti	Zúčtovanie opravnej položky z dôvodu vyradenia majetku z účtovníctva	Stav opravnej položky k 31.12.2014
a	b	c	d	e	f
Materiál	3 790 832	1 205 902	0	675 492	4 321 242
Nedokončená výroba a polotovary vlastnej výroby	143 043	12 261	0	22 868	132 436
Výrobky	1 376 485	540 077	0	830 512	1 086 050
Zvieratá	0	0	0	0	0
Tovar	335 185	12 521	0	158 013	189 693
Nehnuteľnosť na predaj	0	0	0	0	0
Poskytnuté preddavky na zásoby	0	0	0	0	0
Zásoby spolu	5 645 545	1 770 761	0	1 686 885	5 729 421

Zníženie úžitkovej hodnoty zásob bolo zohľadnené vytvorením opravnej položky. Úžitková hodnota zásob sa znížila predovšetkým v dôsledku zmeny výrobného sortimentu, nadmernosti zásob, zníženia obstarávacích cien materiálu v porovnaní s jeho doterajšou účtovnou hodnotou a zníženia predajných cien.

Zásoby nie sú kryté záložným právom. Zásoby sú poistené pre prípad škôd spôsobených živelnou pohromou do výšky 34 700 000 EUR (v roku 2013: 34 500 000 EUR).

Zásoby

Hodnota za bežné účtovné obdobie

Zásoby, na ktoré je zriadené záložné právo

0

4. Pohľadávky

Veková štruktúra pohľadávok za bežné účtovné obdobie je uvedená v nasledujúcom prehľade:

Pohľadávky k 31.12.2014	V lehote splatnosti	Po lehote splatnosti	Pohľadávky spolu
a	b	c	d
Dlhodobé pohľadávky			
Pohľadávky z obchodného styku	0	0	0
Pohľadávky voči dcérskej účtovnej jednotke a materskej účtovnej jednotke	0	0	0
Ostatné pohľadávky v rámci konsolidovaného celku	0	0	0
Pohľadávky voči spoločníkom, členom a združeniu	0	0	0
Iné pohľadávky	0	0	0
Dlhodobé pohľadávky spolu	0	0	0
Krátkodobé pohľadávky			
Pohľadávky z obchodného styku	16 157 648	169 517	16 327 165
Pohľadávky voči dcérskej účtovnej jednotke a materskej účtovnej jednotke	0	0	0
Ostatné pohľadávky v rámci konsolidovaného celku	0	0	0
Pohľadávky voči spoločníkom, členom a združeniu	0	0	0
Sociálne poistenie	0	0	0
Daňové pohľadávky a dotácie	0	0	0
Iné pohľadávky	11 277	0	11 277
Krátkodobé pohľadávky spolu	16 168 925	169 517	16 338 442

Veková štruktúra pohľadávok za predchádzajúce účtovné obdobie je uvedená v nasledujúcom prehľade:

Pohľadávky k 31.12.2013	V lehote splatnosti	Po lehote splatnosti	Pohľadávky spolu
a	b	c	d
Dlhodobé pohľadávky			
Pohľadávky z obchodného styku	0	0	0
Pohľadávky voči dcérskej účtovnej jednotke a materskej účtovnej jednotke	0	0	0
Ostatné pohľadávky v rámci konsolidovaného celku	0	0	0
Pohľadávky voči spoločníkom, členom a združeniu	0	0	0
Iné pohľadávky	0	0	0
Dlhodobé pohľadávky spolu	0	0	0
Krátkodobé pohľadávky			
Pohľadávky z obchodného styku	13 311 493	5 834	13 317 327
Pohľadávky voči dcérskej účtovnej jednotke a materskej účtovnej jednotke	0	0	0
Ostatné pohľadávky v rámci konsolidovaného celku	0	0	0
Pohľadávky voči spoločníkom, členom a združeniu	0	0	0
Sociálne poistenie	0	0	0
Daňové pohľadávky a dotácie	0	0	0
Iné pohľadávky	19 600	0	19 600
Krátkodobé pohľadávky spolu	13 331 093	5 834	13 336 927

Súčasťou tabuliek o vekovej štruktúre pohľadávok za bežné a predchádzajúce účtovné obdobie nie je odložená daňová pohľadávka (účet 481) a pohľadávky z derivátových operácií (účty 373, 376). Informácie o odloženej dani sú uvedené v časti F.6. a informácie o derivátových transakciách v časti G.6.

Pohľadávky podľa zostatkovej doby splatnosti sú uvedené v nasledujúcom prehľade:

Pohľadávky podľa zostatkovej doby splatnosti	31.12.2014	31.12.2013
a	b	c
Pohľadávky po lehote splatnosti	169 517	5 834
Pohľadávky so zostatkovou dobou splatnosti do jedného roka	16 168 925	13 331 093
Spolu	16 338 442	13 336 927
Pohľadávky so zostatkovou dobou splatnosti jeden rok až päť rokov	0	0
Pohľadávky so zostatkovou dobou splatnosti dlhšou ako päť rokov	0	0
Spolu	0	0

Pohľadávky nie sú kryté záložným právom. K pohľadávkam nebola tvorená opravná položka, nakoľko Spoločnosť neviduje pochybné alebo nedobytné pohľadávky.

IČO 3 6 3 7 2 2 8 5

DIČ 2 0 2 0 1 2 8 8 2 5

5. Finančné účty

Ako finančné účty sú vykázané peniaze v pokladnici, ceniny v pokladnici, účty v bankách. Účtami v bankách môže Spoločnosť voľne disponovať. Žiadne termínované vklady k 31. decembru 2014 nie sú.

Prehľad jednotlivých položiek finančných účtov:

Názov položky	31. 12. 2014	31. 12. 2013
Pokladnica, ceniny	1 535	1 328
Bežné účty v banke alebo v pobočke zahraničnej banky	2 458 225	1 692 310
Vkladové účty v banke alebo v pobočke zahraničnej banky termínované	0	0
Peniaze na ceste	0	0
Spolu	2 459 760	1 693 638

6. Odložená daňová pohľadávka

Výpočet odloženej daňovej pohľadávky je uvedený v nasledujúcom prehľade:

Názov položky	31.12.2014	31.12.2013
Dočasné rozdiely medzi účtovnou hodnotou majetku a daňovou základňou, z toho:	-5 396 344	-5 299 333
– odpočítateľné	-5 947 807	-5 863 932
– zdaniteľné	551 463	564 599
Dočasné rozdiely medzi účtovnou hodnotou záväzkov a daňovou základňou, z toho:	-3 996 694	-1 189 047
– odpočítateľné	-3 996 694	-1 189 047
– zdaniteľné	0	0
Možnosť umorovať daňovú stratu v budúcnosti	0	0
Možnosť previesť nevyužitú daňovú odpočty	0	0
Sadzba dane z príjmov (v %)	22	22
Odložená daňová pohľadávka	2 066 468	1 427 444
Uplatnená daňová pohľadávka	2 066 468	1 427 444
Zaučtovaná ako zníženie nákladov	639 024	272 850
Zaučtovaná do vlastného imania	0	0
Odložený daňový záväzok	0	0
Zmena odloženého daňového záväzku	0	0
Zaučtovaná ako náklad	0	0
Zaučtovaná do vlastného imania	0	0
Iné	0	0

IČO 3 6 3 7 2 2 8 5

DIČ 2 0 2 0 1 2 8 8 2 5

7. Časové rozlíšenie

Štruktúra časového rozlíšenia je uvedená v nasledujúcom prehľade:

Názov položky	31. 12. 2014	31. 12. 2013
Náklady budúcich období dlhodobé, z toho:	195 502	237 022
Nájom priestorov	191 250	236 250
Ostatné	4 252	772
Náklady budúcich období krátkodobé, z toho:	190 493	199 740
Nájom priestorov	145 000	105 000
Poistenie majetku	27 502	64 718
Ostatné	17 991	30 022
Príjmy budúcich období dlhodobé, z toho:	0	0
Ostatné	0	0
Príjmy budúcich období krátkodobé, z toho:	2 784	6 061
Časové rozlíšenie nevyúčtovaných výnosov	2 784	6 061
Ostatné	0	0
Spolu	388 779	442 823

G. INFORMÁCIE O ÚDAJOCH NA STRANE PASÍV SÚVAHY**1. Vlastné imanie**

Informácie o vlastnom imaní sú uvedené v časti C a P.

2. Rezervy

Prehľad o rezervách za bežné účtovné obdobie je uvedený v nasledujúcom prehľade:

Názov položky	Bežné účtovné obdobie (rok 2014)				
	Stav	Tvorba	Použitie	Zrušenie	Stav
	k 1.1.2014				k 31.12.2014
a	b	c	d	e	f
Dlhodobé rezervy, z toho:	1 028 230	1 312 543	0	0	2 340 773
Ostatné rezervy dlhodobé					
Záručné opravy	62 925	12 482	0	0	75 407
Nevýhodný obchod	0	780 847	0	0	780 847
Odchodné do dôchodku	965 305	519 214	0	0	1 484 519
Ostatné rezervy dlhodobé spolu	1 028 230	1 312 543	0	0	2 340 773
Krátkodobé rezervy, z toho:	898 230	2 432 420	801 888	96 342	2 432 420
Zákonné rezervy krátkodobé					
Mzdy za dovolenku vrátane sociálneho zabezpečenia	740 325	776 499	740 325	0	776 499
Iné rezervy	0	0	0	0	0
Zákonné rezervy krátkodobé spolu	740 325	776 499	740 325	0	776 499
Ostatné rezervy krátkodobé					
Odstupné zamestnancom vrátane sociálneho zabezpečenia	96 342	0	0	96 342	0
Záručné opravy	61 563	1 330 568	61 563	0	1 330 568
Nevýhodný obchod	0	325 353	0	0	325 353
	157 905	1 655 921	61 563	96 342	1 655 921
Nevyfakturované dodávky majetku	0	0	0	0	0
Ostatné rezervy krátkodobé spolu	157 905	1 655 921	61 563	96 342	1 655 921

Prehľad o rezervách za predchádzajúce účtovné obdobie je uvedený v nasledujúcom prehľade:

Názov položky	Bežné účtovné obdobie (rok 2013)				
	Stav	Tvorba	Použitie	Zrušenie	Stav
	k 1.1.2013				k 31.12.2013
a	b	c	d	e	f
Dlhodobé rezervy, z toho:	42 186	1 028 230	42 186	0	1 028 230
Ostatné rezervy dlhodobé					
Záručné opravy	42 186	62 925	42 186	0	62 925
Odchodné do dôchodku	0	965 305	0	0	965 305
Ostatné rezervy dlhodobé spolu	42 186	1 028 230	42 186	0	1 028 230
Krátkodobé rezervy, z toho:	845 148	898 230	845 148	0	898 230
Zákonné rezervy krátkodobé					
Mzdy za dovolenku vrátane sociálneho zabezpečenia	666 331	740 325	666 331	0	740 325
Iné rezervy	0	0	0	0	0
Zákonné rezervy krátkodobé spolu	666 331	740 325	666 331	0	740 325
Ostatné rezervy krátkodobé					
Odstupné zamestnancom vrátane sociálneho zabezpečenia	105 460	96 342	105 460	0	96 342
Iné rezervy	73 357	61 563	73 357	0	61 563
Ostatné rezervy krátkodobé spolu	178 817	157 905	178 817	0	157 905
Nevyfakturované dodávky majetku	0	0	0	0	0
Ostatné rezervy krátkodobé spolu	178 817	157 905	178 817	0	157 905

3. Závazky

Štruktúra záväzkov (okrem bankových úverov) podľa zostatkovej doby splatnosti je uvedená v nasledujúcom prehľade:

Názov položky	31.12.2014	31.12.2013
Dlhodobé záväzky spolu	1 050 802	404 404
Záväzky so zostatkovou dobou splatnosti nad päť rokov	0	0
Záväzky so zostatkovou dobou splatnosti jeden rok až päť rokov	1 050 802	404 404
Krátkodobé záväzky spolu	26 478 631	25 242 351
Záväzky so zostatkovou dobou splatnosti do jedného roka vrátane	26 478 631	25 242 351
Záväzky po lehote splatnosti	0	0

Súčasťou vekovej štruktúry záväzkov nie je odložený daňový záväzok (účet 481) a záväzky z derivátových operácií (účty 373, 377). Informácie o odloženej dani sú uvedené v časti F.6, informácie o derivátových transakciách v časti G.6.

4. Sociálny fond

Tvorba a čerpanie sociálneho fondu v priebehu účtovného obdobia sú znázornené v nasledujúcom prehľade:

Názov položky	31.12.2014	31.12.2013
Začiatočný stav sociálneho fondu	404 404	182 854
Tvorba sociálneho fondu na ťarchu nákladov	124 766	111 870
Tvorba sociálneho fondu zo zisku	582 956	172 071
Ostatná tvorba sociálneho fondu	0	0
<i>Tvorba sociálneho fondu spolu</i>	<i>707 722</i>	<i>283 941</i>
<i>Čerpanie sociálneho fondu</i>	<i>61 324</i>	<i>62 391</i>
Konečný zostatok sociálneho fondu	1 050 802	404 404

Časť sociálneho fondu sa podľa zákona o sociálnom fonde tvorí povinne na ťarchu nákladov a časť sa môže vytvárať zo zisku. Sociálny fond sa podľa zákona o sociálnom fonde čerpá na sociálne, zdravotné, rekreačné a iné potreby zamestnancov.

5. Časové rozlíšenie

Štruktúra časového rozlíšenia je uvedená v nasledujúcom prehľade:

Názov položky	31. 12. 2014	31. 12. 2013
Výdavky budúcich období dlhodobé, z toho:	0	0
Ostatné	0	0
Výdavky budúcich období krátkodobé, z toho:	3 882	422 841
Časové rozlíšenie nevyúčtovaných nákladov	3 882	422 841
Ostatné	0	0
Výnosy budúcich období dlhodobé, z toho:	0	0
Ostatné	0	0
Výnosy budúcich období krátkodobé, z toho:	0	0
Ostatné	0	0
Spolu	3 882	422 841

6. Deriváty

Spoločnosť má s Panasonic Finance (Europe) plc. London uzatvorené menové forwardy na nákup USD v celkovej hodnote 3 526 798 EUR. Forwardy boli dohodnuté v mesiacoch júl a október 2014 a sú splatné v období január až apríl 2015.

Podľa prepočtu kurzom ECB k 31. decembru 2014 je aktuálna trhová hodnota uzatvorených forwardov 3 706 449 EUR.

Prehľad o derivátoch určených na obchodovanie a zabezpečovacích derivátoch:

Názov položky	Účtovná hodnota		Dohodnutá cena podkladového nástroja
	pohľadávky	záväzku	
a	b	c	d
Zabezpečovacie deriváty, z toho:	0	179 651	
Menový forward USD 1	0	81 265	1,3470 USD/EUR
Menový forward USD 2	0	98 386	1,2570 USD/EUR

Názov položky	k 31.12.2014		k 31.12.2013	
	Zmena reálnej hodnoty (+/-) s vplyvom na		Zmena reálnej hodnoty (+/-) s vplyvom na	
	výsledok hospodárenia	vlastné imanie	výsledok hospodárenia	vlastné imanie
a	b	c	d	e
Zabezpečovacie deriváty, z toho:	0	179 651	0	-93 060
Menový forward	0	179 651	0	-93 060

H. INFORMÁCIE O VÝNOSOCH

1. Tržby za vlastné výkony a tovar

Tržby za vlastné výkony a tovar podľa jednotlivých segmentov, t.j. podľa hlavných produktov a teritórií sú uvedené v nasledujúcom prehľade:

Oblasť odbytu	Tržby za výrobky		Tržby za tovar		Tržby za služby		Spolu	
	2014	2013	2014	2013	2014	2013	2014	2013
a	b	c	d	e	f	g		
Nemecko	119 596 950	107 075 837	8 376 001	3 650 670	119 650	110 830	128 092 601	110 837 337
Veľká Británia	9 482 743	4 751 117	498 032	358 199	0	396	9 980 775	5 109 712
Japonsko	9 111 660	10 104 166	0	0	17 201	36 856	9 128 861	10 141 022
Česká republika	5 962 110	5 330 179	0	0	0	0	5 962 110	5 330 179
Čína	4 017 069	3 110 020	0	0	29	3 597	4 017 098	3 113 617
USA	2 610 075	3 306 448	0	0	0	0	2 610 075	3 306 448
Malajzia	1 551 375	341 564	0	0	52 488	53 916	1 603 863	395 480
Singapur	264 584	5 675	0	0	24 008	14 435	288 592	20 110
Slovenská republika	239 937	489 754	0	0	0	6 740	239 937	496 494
Hongkong	199 204	408 757	0	0	0	1 902	199 204	410 659
Thajsko	118 948	14 701	0	0	0	401	118 948	15 102
Taiwan	90 869	125 267	0	0	0	0	90 869	125 267
Spolu	153 245 524	135 063 485	8 874 033	4 008 869	213 376	229 073	162 332 933	139 301 427

2. Zmena stavu zásob vlastnej výroby

Zmena stavu zásob vlastnej výroby vykázaná vo výkaze ziskov a strát je zvýšenie 2 505 695 EUR (v roku 2013 zvýšenie 965 745 EUR). Vychádzajúc zo súvahových položiek predstavuje zvýšenie 2 473 507 EUR (v roku 2013 zvýšenie 928 687 EUR), ako je to znázornené v nasledujúcom prehľade:

Názov položky	2014		2013		Zmena stavu vnútroorganizačných zásob	
	Konečný zostatok	Konečný zostatok	Začiatočný stav	2014	2013	
a	b	c	d	e	f	
Nedokončená výroba a polotovary vlastnej výroby	1 118 814	995 751	893 205	123 063	102 546	
Výrobky	7 001 105	4 650 661	3 824 520	2 350 444	826 141	
Zvieratá	0	0	0	0	0	
Spolu	8 119 919	5 646 412	4 717 725	2 473 507	928 687	
Manká a škody	x	x	x	32 188	37 058	
Reprezentačné	x	x	x	0	0	
Dary	x	x	x	0	0	
Iné	x	x	x	0	0	
Zmena stavu vnútroorganizačných zásob vo výkaze ziskov a strát				2 505 695	965 745	

Rozdiel je spôsobený tým, že niektoré položky sa podľa slovenských právnych predpisov neučítajú prostredníctvom zmeny stavu, ale priamo na príslušné iné účty nákladov a výnosov.

3. Aktivácia nákladov, výnosy z hospodárskej činnosti, finančnej činnosti a mimoriadnej činnosti

Prehľad o výnosoch pri aktivácii nákladov, výnosoch z hospodárskej činnosti, finančnej činnosti a mimoriadnej činnosti je uvedený v nasledujúcom prehľade:

Názov položky	2014	2013
Významné položky výnosov z hospodárskej činnosti, z toho:	1 412 002	624 030
Zmluvné pokuty a penále	863 352	0
Náhrada škody	372 835	317 727
Predaj obalov	61 321	111 530
Iné	114 494	194 773
Finančné výnosy, z toho	982 103	681 999
<i>Kurzové zisky, z toho:</i>	<i>587 455</i>	<i>657 400</i>
Kurzové zisky ku dňu, ku ktorému sa zostavuje účtovná závierka	79 070	17 720
<i>Ostatné významné položky finančných výnosov, z toho:</i>	<i>394 648</i>	<i>24 599</i>
Výnosy z precenenia derivátov	394 012	24 205
Výnosové úroky	636	394
Výnosy, ktoré majú mimoriadny rozsah alebo výskyt, z toho:	0	0

Výnosy z precenenia derivátov sa týkajú menového forwardu na nákup USD a JPY. Bližšie informácie o menovom forwarde sú uvedené v časti G.6.

IČO 3 6 3 7 2 2 8 5

DIČ 2 0 2 0 1 2 8 8 2 5

4. Čistý obrat

Čistý obrat Spoločnosti na účely zistenia povinnosti overenia individuálnej účtovnej závierky auditorom [§ 19 ods. 1 písm. a) zákona o účtovníctve] je uvedený v nasledujúcom prehľade:

Názov položky	2014	2013
Tržby za vlastné výrobky	153 245 524	135 063 485
Tržby z predaja služieb	213 376	229 073
Tržby za tovar	8 874 033	4 008 869
Výnosy zo zákazky	0	0
Výnosy z nehnuteľnosti na predaj	0	0
Iné výnosy súvisiace s bežnou činnosťou	7 140 808	2 606 264
Čistý obrat celkom	169 473 741	141 907 691

I. INFORMÁCIE O NÁKLADOCH**1. Náklady na poskytnuté služby, ostatné náklady na hospodársku činnosť, finančné a mimoriadne náklady**

Prehľad o nákladoch na poskytnuté služby, ostatných nákladoch na hospodársku činnosť, finančných a mimoriadnych nákladoch:

Názov položky	2014	2013
Náklady na poskytnuté služby, z toho:	27 880 009	23 331 482
<i>Náklady voči auditorovi, auditorskej spoločnosti, z toho:</i>		
Náklady na overenie individuálnej účtovnej závierky	39 200	39 200
Iné uisťovacie auditorské služby	36 000	36 000
Súvisiace auditorské služby	0	0
Daňové poradenstvo	0	0
Ostatné neauditorské služby	3 200	3 200
	0	0
<i>Ostatné významné položky nákladov za poskytnuté služby, z toho:</i>		
Manažérske služby	27 840 809	23 292 282
Licencie, poplatky za obchodné meno	15 503 000	13 725 633
Tvorba a zúčtovanie rezerv	8 252 945	6 866 378
Preprava	1 281 487	18 710
Nájomné	809 614	600 887
Oprava a údržba	656 303	676 774
Kooperácia	270 626	333 593
Záručné opravy	190 226	202 619
Cestovné	118 934	74 940
Nájom áut	97 631	117 815
Ostatné poradenstvo, audit	89 767	91 436
Telefónne poplatky	84 333	71 394
Školenie	41 843	37 782
Reprezentačné	40 333	51 620
Ostatné	18 079	12 965
	385 688	409 736
Ostatné významné položky nákladov z hospodárskej činnosti, z toho:	1 688 462	469 466
Manká a škody	369 242	312 378
Poistenie majetku	132 860	117 043
Dary	20 641	19 108
Tvorba a zúčtovanie rezerv	1 106 200	0
Iné	59 519	20 937
Finančné náklady, z toho:	862 411	1 524 911
<i>Kurzové straty, z toho:</i>		
Kurzové straty ku dňu, ku ktorému sa zostavuje účtovná závierka	726 119	745 389
	70 517	29 528
<i>Ostatné významné položky finančných nákladov, z toho:</i>		
Náklady z precenenia derivátov	136 292	779 522
Nákladové úroky	107 432	752 035
Bankové poplatky	15 319	13 011
	13 541	14 476
Náklady, ktoré majú výnimočný výskyt alebo rozsah, z toho:	0	0

J. INFORMÁCIE O DANIACH Z PRÍJMOV

Prevod od teoretickej dane z príjmov k vykázanej dani z príjmov je uvedený v nasledujúcom prehľade:

Názov položky a	2014			2013		
	Základ dane b	Daň c	Daň v % d	Základ dane b	Daň c	Daň v % d
Výsledok hospodárenia pred zdanením, z toho:	12 335 321		100,00%	7 677 275		100,00%
teoretická daň		2 713 771	22,00%		1 765 772	23,00%
Daňovo neuznané náklady	4 847 771	1 066 510	8,65%	3 241 151	745 465	9,71%
Výnosy nepodliehajúce dani	-1 848 382	-406 644	-3,30%	-1 698 896	-390 746	-5,09%
Vplyv nevykázanej odloženej daňovej pohľadávky	0	0	0,00%	0	0	0,00%
Umorenie daňovej straty	0	0	0,00%	0	0	0,00%
Zmena sadzby dane	0	0	0,00%	0	0	0,00%
Iné	0	0	0,00%	0	0	0,00%
Spolu	15 334 710	3 373 636	27,35%	9 219 530	2 120 491	27,62%
Splatná daň z príjmov		3 373 757	27,35%		2 120 566	27,62%
Odložená daň z príjmov		-639 024	-5,18%		-272 850	-3,55%
Celková daň z príjmov		2 734 733	22,17%		1 847 716	24,07%

Rozdiel medzi vypočítanou a zaúčtovanou splatnou daňou z príjmov tvorí zrážková daň v celkovej sume 121 EUR (v roku 2013: 75 EUR).

Ďalšie informácie k odloženým daniam:

	2014	2013
Suma odloženej daňovej pohľadávky účtovanej ako náklad alebo výnos vyplývajúca zo zmeny sadzby dane z príjmov	0	-64 883
Suma odloženého daňového záväzku účtovaného ako náklad alebo výnos vyplývajúci zo zmeny sadzby dane z príjmov	0	0
Suma odloženej daňovej pohľadávky týkajúca sa umorenia daňovej straty, nevyužitých daňových odpočtov a iných nárokov, ako aj dočasných rozdielov predchádzajúcich účtovných období, ku ktorým sa v predchádzajúcich účtovných obdobiach odložená daňová pohľadávka neúčtovala	0	0
Suma odloženého daňového záväzku, ktorý vznikol z dôvodu neúčtovania tej časti odloženej daňovej pohľadávky v bežnom účtovnom období, o ktorej sa účtovalo v predchádzajúcich účtovných obdobiach	0	0
Suma neuplatneného umorenia daňovej straty, nevyužitých daňových odpočtov a iných nárokov a odpočítateľných dočasných rozdielov, ku ktorým nebola účtovaná odložená daňová pohľadávka	0	0
Suma odloženej dane z príjmov, ktorá sa vzťahuje na položky účtované priamo na účty vlastného imania bez účtovania na účty nákladov a výnosov	0	0

IČO

3	6	3	7	2	2	8	5
---	---	---	---	---	---	---	---

DIČ

2	0	2	0	1	2	8	8	2	5
---	---	---	---	---	---	---	---	---	---

K. INFORMÁCIE O ÚDAJOCH NA PODSÚVAHOVÝCH ÚČTOCH**1. Najatý majetok**

Spoločnosť má časť administratívnych a výrobných priestorov (9 890 m²) v nájme od tretej osoby v Starej Lubovni na dobu neurčitú. V júli bol nájom rozšírený o výrobný monoblok I. nadzemné podlažie – prízemie (214 m²). Ročné nájomné za rok 2014 predstavovalo 507 126 EUR.

Spoločnosť má v nájme od tretej osoby časti skladových priestorov:

- od fyzickej osoby Ing. Gembala Dušan skladový priestor (598 m²) a ostatné prilahlé plochy (374 m²). V apríli a máji bol nájom znížený, nakoľko prenajímateľ rekonštruoval podlahu. Ročné nájomné predstavovalo 12 559 EUR.
- TRIX skladový priestor (650 m²), nebytový priestor – výrobná hala (600 m²), balenie a sociálne priestory (275 m²), skladový priestor (445 m²), manipulačná plocha (50 m²), priestory prvého nadzemného podlažia (325 m²), prístrešok – nakladacia rampa (256 m²). Ročný nájom týchto priestorov predstavoval sumu 67 628 EUR.

V júli bola uzatvorená nová zmluva s Panasonic AVC Networks Slovakia s.r.o. o prenájme zariadenia SP28-P-DU. V septembri bolo vrátené zariadenie PANASERT HDP3 NM-2864 na aplikáciu lepidla. Ročný nájom predstavoval 9 750 EUR.

Nájom zariadení – zásobníkov dusíkovej stanice od firmy Air Products Slovakia s. r. o., Bratislava, ročne predstavoval 15 948 EUR.

Spoločnosť mala v prenájme plastové boxy pre zákazníkov Jaguár a Volkswagen. Nájom za celý rok bol vo výške 43 127 EUR.

V roku 2014 boli uzatvorené 4 nové zmluvy na operatívny leasing na 2 osobné a 2 nákladné vozidlá. V priebehu roku bol ukončený operatívny leasing na 1 vozidlo z roku 2006, 2 vozidlá z roku 2009 a jedno vozidlo z roku 2012. Operatívny leasing pokračuje na 4 nákladné a 11 osobných vozidlách. Ročné náklady na operatívny leasing predstavovali 91 436 EUR.

L. INFORMÁCIE O INÝCH AKTÍVACH A INÝCH PASÍVACH**1. Podmienené záväzky**

Vzhľadom na to, že mnohé oblasti slovenského daňového práva doteraz neboli dostatočne overené praxou, existuje neistota v tom, ako ich budú daňové orgány aplikovať. Mieru tejto neistoty nie je možné kvantifikovať a zanikne až potom, keď budú k dispozícii právne precedensy, prípadne oficiálne interpretácie príslušných orgánov. Vedenie Spoločnosti si nie je vedomé žiadnych okolností, v dôsledku ktorých by jej vznikol významný náklad.

2. Ostatné finančné povinnosti

Ostatné finančné povinnosti, ktoré sa nesledujú v bežnom účtovníctve a neuvádzajú v súvahe, sú tieto:

Spoločnosť má so spoločnosťou Panasonic Industrial Devices Co., Ltd., Japonsko, uzatvorenú licenčnú zmluvu na roky 2010-2015 na technické know-how pre vysokofrekvenčné, elektrotechnické výrobky, reproduktory a zdroje. Za každý vyrobený a predaný výrobok; vyvinutý v Panasonic Industrial Devices Co., Ltd., Japonsko; odvádza variabilný licenčný poplatok vo výške 5% z predajnej ceny.

Spoločnosť má so spoločnosťou Panasonic Corporation., Japonsko, uzatvorenú licenčnú zmluvu na roky 2010-2015 na používanie značky Panasonic. Za každý vyrobený a predaný výrobok so značkou Panasonic odvádza variabilný licenčný poplatok vo výške 1% z predajnej ceny.

3. Záruky

Zo strany Citibank Europe plc je poskytnutá banková záruka vo výške 450 000 EUR na zabezpečenie platby cla a DPH pre Colný úrad Trstená a Stará Lubovňa.

M. INFORMÁCIE O PRÍJMOCH A VÝHODÁCH ČLENOV ŠTATUTÁRNYCH ORGÁNOV, DOZORNÝCH ORGÁNOV A INÝCH ORGÁNOV ÚČTOVNEJ JEDNOTKY

Spoločnosť nevyplácala spoločníkom a členom štatutárnych orgánov žiadne príjmy a odmeny za ich činnosť pre spoločnosť v sledovanom ani v bezprostredne predchádzajúcom účtovnom období.

IČO 3 6 3 7 2 2 8 5

DIČ 2 0 2 0 1 2 8 8 2 5

N. INFORMÁCIE O EKONOMICKÝCH VZŤAHOCH ÚČTOVNEJ JEDNOTKY A SPRIAZNENÝCH OSÔB

Spoločnosť uskutočnila v priebehu bežného a predchádzajúceho účtovného obdobia nasledujúce transakcie s materskou spoločnosťou:

Materská účtovná jednotka

a	Kód druhu obchodu b	Hodnotové vyjadrenie obchodu	
		2014 c	2013 d
Materská spoločnosť			
Panasonic Industrial Devices Europe GmbH (PIDEU)			
- nákup dlhodobého majetku	01	105 328	25 487
- nákup materiálu	01	74 517	48 477
- manažérske služby	01	15 503 000	13 725 633
- nákup služby	01	1 144	9 178
- pôžička	08	8 642 474	8 432 725
- tržby z predaja elektronických súčastí	02	127 786	422 854
- tržby z predaja materiálu	02	19 119	26 343
- tržby - služby	03	36	0
- tržby z predaja majetku	02	5 110	1 000
- ostatný predaj	11	336 797	242 613

Spoločnosť uskutočnila v priebehu bežného a predchádzajúceho účtovného obdobia nasledujúce transakcie so spriaznenými osobami:

Spriaznená osoba

a	Kód druhu obchodu b	Hodnotové vyjadrenie obchodu	
		2014 c	2013 d
Sesterské a spriaznené spoločnosti			
Panasonic Manufacturing UK Ltd.			
- tržby z predaja elektronických súčastí	02	12 995	0
Panasonic Industrial Devices (Thailand) Co., Ltd.			
- nákup materiálu	01	1 336 079	1 427 291
- tržby z predaja materiálu	02	0	196
- tržby - služby	03	0	401
- ostatný predaj	11	1 774	8 430
Panasonic Corporation Japan			
- licenčný poplatok za používanie značky Panasonic	05	418 479	342 714
Panasonic Trading Service JP			
- nákup materiálu	01	1 976 687	2 508 098
- tržby z predaja elektronických súčastí	02	151 347	327 051
Panasonic Procurement Asia Pacific Comp. & Dev.			
- nákup materiálu	01	0	506
Panasonic Industrial Devices (Hong Kong) Co., Ltd.			
- nákup dlhodobého majetku	01	159 861	433
- nákup materiálu	01	569 049	1 140 018
- nákup služby	01	6 510	0
- tržby z predaja z materiálu	02	8 727	28 207
- ostatný predaj	11	52	2 997
Panasonic Industrial Devices Co., Ltd.			
- licenčné poplatky za technické know how	05	7 834 467	6 523 664

IČO 3 6 3 7 2 2 8 5

DIČ 2 0 2 0 1 2 8 8 2 5

Panasonic Automotive & Industrial Systems Europe GmbH			
- nákup dlhodobého majetku	01	204 289	1 824 758
- nákup materiálu	01	11 610	5 925
- nákup služby	01	142 498	230 312
- tržby z predaja elektronických súčastí	02	137 392 658	115 829 978
- tržby z predaja majetku	02	10 860	120 761
- tržby z predaja materiálu	02	49 999	100 401
- tržby - služby	03	111 494	101 801
- ostatný predaj	11	228 898	1 375 364
PIDMY / Panasonic Industrial Devices Malaysia			
- nákup materiálu	01	968 473	490 174
- ostatný predaj	11	0	486
Panasonic Industrial Devices Semic. Sales Asia			
- nákup materiálu	01	640 499	535 724
- tržby z predaja elektronických súčastí	02	264 584	5 675
Panasonic Industrial Devices Singapore Pte. Ltd.			
- nákup materiálu	01	176 612	832 009
- tržby - služby	03	6 722	0
Panasonic Corporation Industrial Devices Company			
- nákup dlhodobého majetku	01	535 948	2 220 310
- nákup materiálu	01	269 451	223 503
- nákup služby	01	5 803	31 135
- tržby z predaja elektronických súčastí	02	8 940 280	9 784 406
- tržby z predaja z materiálu	02	0	1 240
- tržby - služby	03	15 801	36 856
- ostatný predaj	11	6 061	1 393
Panasonic Industrial Devices Malaysia SDN BHD			
- nákup materiálu	01	71 477	182 340
PAVC CZ, Plzeň			
- tržby z predaja elektronických súčastí	02	0	13 652
Panasonic AVC Networks Krompachy			
- nákup dlhodobého majetku	01	16 601	10 652
- nákup materiálu	01	3 345	2 057
- nákup služby	01	9 890	2 840
- tržby z predaja elektronických súčastí	02	238 726	489 754
- zmluvná pokuta	09	862 697	0
Panasonic Corporation Ind. Devices (H. Office) Kadoma			
- nákup služby	01	0	243
Panasonic Corporation Ind. Devices Company Kadoma			
- nákup dlhodobého majetku	01	0	90
- nákup materiálu	01	0	1 281
- nákup služby	01	0	1 400
- tržby z predaja elektronických súčastí	02	2 564	0
- ostatný predaj	11	9 252	1 882
Panasonic Europe Ltd., Berkshire UK			
- nákup služby	01	8 952	130 300
Panasonic Automotive Systems Czech s.r.o. , Pardubice			
- nákup materiálu	01	5 565	6 073
- nákup služby	01	246	18
- tržby z predaja elektronických súčastí	02	5 962 110	5 316 528

IČO 3 6 3 7 2 2 8 5

DIČ 2 0 2 0 1 2 8 8 2 5

Panasonic Industrial Devices Sales (China) Co., Ltd			
- nákup materiálu	01	219 488	636 089
- tržby z predaja elektronických súčastí	02	3 814 280	2 730 997
- tržby - služby	03	0	1 400
China Hualu Panasonic AVC Networks			
- tržby z predaja elektronických súčastí	02	0	894
Panasonic Industrial Devices Sales Taiwan Co.Ltd			
- tržby z predaja elektronických súčastí	02	90 869	125 267
Panasonic Electric Works Europe AG			
- nákup dlhodobého majetku	01	6 260	1 537
- nákup materiálu	01	33 921	32 186
Panasonic Shun Hing Industrial Sales HK CO. LTD			
- tržby z predaja elektronických súčastí	02	199 204	408 757
Panasonic Industrial Devices (Tianjin) Co.,Ltd.			
- nákup materiálu	01	1 819	754
Panasonic Industrial Devices Vietnam Co., Ltd.			
- nákup dlhodobého majetku	01	0	415 850
- nákup materiálu	01	0	0
Panasonic Manufacturing Xiamen Co., Ltd.			
- nákup materiálu	01	1 847 185	1 875 002
Panasonic Electronic Devices (JIANGMEN) Co.,Ltd.			
- nákup materiálu	01	21 129	21 930
Panasonic Industrial Devices Sales MY			
- tržby z predaja elektronických súčastí	02	824 375	341 564
Panasonic Industrial Devices Sales Co. of America			
- nákup služby	01	10 594	0
- tržby z predaja elektronických súčastí	02	2 582 404	3 302 325
Panasonic Europe Ltd.Hamburg Office			
- nákup služby	01	20 311	4 141
Panasonic Corporate Information Systems Company			
- nákup služby	01	496	543
Panasonic Marketing Europe GmbH org. složka ČR			
- nákup dlhodobého majetku	01	1 066	1 651
- nákup služby	01	2 304	0
- nákup materiálu	01	38	2 174
Panasonic Automotive Systems Company of America			
- tržby z predaja elektronických súčastí	02	28 637	0
Panasonic Procurement (Shanghai) Co.,Ltd.			
- tržby z predaja elektronických súčastí	02	169 267	347 200
- tržby - služby	03	0	783
- ostatný predaj	11	0	297
Panasonic Finance (Europe) plc			
- nákup služby	01	0	119
Panasonic Eco Solutions (Shanghai) Co.,Ltd			
- tržby z predaja elektronických súčastí	02	31 270	30 928
Panasonic Automotive Systems Asia Pacific (Thailand) Co., Ltd.			
- tržby z predaja elektronických súčastí	02	118 948	14 701
Panasonic Hong Kong Co., Ltd.			
- nákup materiálu	01	630 037	0

IČO 3 6 3 7 2 2 8 5

DIČ 2 0 2 0 1 2 8 8 2 5

Panasonic Corporation, Automotive & Industrial Systems Company			
- nákup materiálu	01	103	0
Panasonic Procurement (Shanghai) Co.,Ltd			
- nákup materiálu	01	319	0
Panasoni Corporation Appliance Company			
- nákup materiálu	01	6 240	0
Panasonic Corporation, Automotive & Industrial Systems Company			
- tržby z predaja elektronických súčastí	02	11 017	0
- tržby - služby	03	1 400	0
- ostatný predaj	11	62 979	0
- tržby z predaja z materiálu	02	2 538	0
Panasonic Industrial Devices - PIDEU PFAFFENHOFEN			
- ostatný predaj	11	168	0
Panasonic Automotive Systems Malaysia Sdn Bhd			
- tržby z predaja elektronických súčastí	02	727 000	0

Kód druhu obchodu	Druh obchodu
01	kúpa
02	predaj
03	poskytnutie služby
05	licencia
08	úver, pôžička
09	zmluvná pokuta
11	iný obchod

Vybrané aktíva a pasíva vyplývajúce z transakcií so spriaznenými osobami sú uvedené v nasledujúcom prehľade:

Názov položky	31.12.2014	31.12.2013
Pohľadávky z obchodného styku, preddavky a ostatné pohľadávky	13 110 619	12 453 696
Spolu aktíva	13 110 619	12 453 696
Záväzky z obchodného styku, preddavky a ostatné záväzky	15 603 895	15 336 381
Spolu pasíva	15 603 895	15 336 381

O. INFORMÁCIE O SKUTOČNOSTIACH, KTORÉ NASTALI PO DNI, KU KTORÉMU SA ZOSTAVUJE ÚČTOVNÁ ZÁVIERKA, DO DŇA ZOSTAVENIA ÚČTOVNEJ ZÁVIERKY

Po 31. decembri 2014 nenastali žiadne udalosti majúce vplyv na verné zobrazenie skutočností, ktoré sú predmetom účtovníctva.

P. INFORMÁCIE O VLASTNOM IMANÍ

Prehľad o pohybe vlastného imania v priebehu účtovného obdobia je uvedený v nasledujúcom prehľade:

Položka vlastného imania	Bežné účtovné obdobie (2014)				
	Stav k 1.1.2014	Prírastky	Úbytky	Presuny	Stav k 31.12.2014
a	b	c	d	e	f
Základné imanie	21 907 986	0	0	0	21 907 986
Základné imanie	21 907 986	0			21 907 986
Zmena základného imania	0	0	0	0	0
Pohľadávky za upísané vlastné imanie	0	0	0	0	0
Emisné ážio	0	0	0	0	0
Ostatné kapitálové fondy	0	0	0	0	0
Zákonné rezervné fondy	1 012 121	0	0	291 478	1 303 599
Zákonný rezervný fond (nedeliteľný fond)	1 012 121	0	0	291 478	1 303 599
Rezervný fond na vlastné akcie a vlastné podiely	0	0	0	0	0
Ostatné fondy zo zisku	0	0	0	0	0
Štatutárne fondy	0	0	0	0	0
Ostatné fondy zo zisku	0			0	0
Oceňovacie rozdiely z precenenia	-93 060	179 651	-93 060	0	179 651
Oceňovacie rozdiely z precenenia majetku a záväzkov	-93 060	179 651	-93 060	0	179 651
Oceňovacie rozdiely z kapitálových účastín	0	0	0	0	0
Oceňovacie rozdiely z precenenia pri zlúčení, splynutí a rozdelení	0	0	0	0	0
Výsledok hospodárenia minulých rokov	900 855	0	5 800 000	4 955 124	55 979
Nerozdelený zisk minulých rokov	900 855	0	5 800 000	4 955 124	55 979
Neuhradená strata minulých rokov	0	0	0	0	0
Výsledok hospodárenia bežného účtovného obdobia	5 829 559	9 600 588	582 957	-5 246 602	9 600 588
Spolu	29 557 461	9 780 239	6 289 897	0	33 047 803

V položke oceňovacie rozdiely z precenenia majetku a záväzkov je vykázané precenenie zabezpečovacích derivátov na reálnu hodnotu. Bližšie informácie o derivátoch sú opísané v časti G.6.

Prehľad o pohybe vlastného imania za predchádzajúce účtovné obdobie je uvedený v nasledujúcom prehľade:

Položka vlastného imania	Bezprostredne predchádzajúce účtovné obdobie (2013)				
	Stav k 1.1.2013	Prírastky	Úbytky	Presuny	Stav k 31.12.2013
a	b	c	d	e	f
Základné imanie	21 907 986	0	0	0	21 907 986
Základné imanie	21 907 986	0	0	0	21 907 986
Zmena základného imania	0	0	0	0	0
Pohľadávky za upísané vlastné imanie	0	0	0	0	0
Emisné ážio	0	0	0	0	0
Ostatné kapitálové fondy	0	0	0	0	0
Zákonné rezervné fondy	926 085	0	0	86 036	1 012 121
Zákonný rezervný fond (nedeliteľný fond)	926 085	0	0	86 036	1 012 121
Rezervný fond na vlastné akcie a vlastné podiely	0	0	0	0	0
Ostatné fondy zo zisku	0	0	0	0	0
Štatutárne fondy	0	0	0	0	0
Ostatné fondy zo zisku	0	0	0	0	0
Oceňovacie rozdiely z precenenia	-342 524	-93 060	-342 524	0	-93 060
Oceňovacie rozdiely z precenenia majetku a záväzkov	-342 524	-93 060	-342 524	0	-93 060
Oceňovacie rozdiely z kapitálových účastín	0	0	0	0	0
Oceňovacie rozdiely z precenenia pri zlúčení, splynutí a rozdelení	0	0	0	0	0
Výsledok hospodárenia minulých rokov	1 438 255	0	2 000 000	1 462 600	900 855
Nerozdelený zisk minulých rokov	1 438 255	0	2 000 000	1 462 600	900 855
Neuhradená strata minulých rokov	0	0	0	0	0
Výsledok hospodárenia bežného účtovného obdobia	1 720 707	5 829 559	172 071	-1 548 636	5 829 559
Spolu	25 650 509	5 736 499	1 829 547	0	29 557 461

V položke oceňovacie rozdiely z precenenia majetku a záväzkov je vykázané precenenie zabezpečovacích derivátov na reálnu hodnotu. Bližšie informácie o derivátoch sú opísané v časti G.6.

O rozdelení výsledku hospodárenia za účtovné obdobie 2013 vo výške 5 829 559 EUR rozhodlo valné zhromaždenie dňa 24. marca 2014. Valné zhromaždenie tiež schválilo vyplatenie dividend v celkovej hodnote 5 800 000 EUR.

Účtovný zisk za rok 2013 bol vysporiadaný takto:

Názov položky	2013
Účtovný zisk	5 829 559
Rozdelenie účtovného zisku	2014
Prídel do zákonného rezervného fondu	291 478
Prídel do štatutárnych a ostatných fondov	0
Prídel do sociálneho fondu	582 957
Prídel na zvýšenie základného imania	0
Úhrada straty minulých rokov	0
Prevod do nerozdeleného zisku minulých rokov	4 955 124
Rozdelenie podielu na zisku spoločníkov, členom	0
Iné	0
Spolu	5 829 559

O rozdelení výsledku hospodárenia (zisk) za účtovné obdobie 2014 vo výške 9 600 588 EUR rozhodne Valné zhromaždenie.

IČO 3 6 3 7 2 2 8 5

DIČ 2 0 2 0 1 2 8 8 2 5

Návrh štatutárneho orgánu Valnému zhromaždeniu je takýto:

- prídelenie do rezervného fondu 480 029 EUR,
- prídelenie do sociálneho fondu 960 059 EUR,
- prevod na nerozdelený zisk minulých rokov 8 160 500 EUR.

Q. PREHLAD PEŇAŽNÝCH TOKOV K 31. DECEMBRU 2014

	2014	2013
Peňažné toky z prevádzkovej činnosti		
Peňažné toky z prevádzky	16 521 845	15 710 084
Zaplatené úroky	-11 735	-23 350
Prijaté úroky	636	394
Zaplatená daň z príjmov	-3 601 098	-883 336
Vyplatené dividendy	-5 800 000	-2 000 000
Peňažné toky pred mimoriadnymi položkami	<u>7 109 649</u>	<u>12 803 791</u>
Príjmy z mimoriadnych položiek	0	0
Čisté peňažné toky z prevádzkovej činnosti	<u><u>7 109 649</u></u>	<u><u>12 803 791</u></u>
Peňažné toky z investičnej činnosti		
Nákup dlhodobého majetku	-6 804 245	-9 139 413
Príjmy z predaja dlhodobého majetku	250 970	106 225
Obstaranie investícií	0	0
Prijaté dividendy	0	0
Čisté peňažné toky z investičnej činnosti	<u><u>-6 553 275</u></u>	<u><u>-9 033 188</u></u>
Peňažné toky z finančnej činnosti		
Príjmy zo zvýšenia základného imania	0	0
Príjmy z úverov	209 748	0
Splátky dlhodobých záväzkov	0	0
Splátky prijatých úverov	0	-6 627 130
Čisté peňažné toky z finančnej činnosti	<u><u>209 748</u></u>	<u><u>-6 627 130</u></u>
(Úbytok) prírastok peňažných prostriedkov a peňažných ekvivalentov	766 122	-2 856 527
Peňažné prostriedky a peňažné ekvivalenty na začiatku roka	<u>1 693 638</u>	<u>4 550 165</u>
Peňažné prostriedky a peňažné ekvivalenty na konci roka	<u><u>2 459 760</u></u>	<u><u>1 693 638</u></u>

IČO 3 6 3 7 2 2 8 5

DIČ 2 0 2 0 1 2 8 8 2 5

Peňažné toky z prevádzky

	<u>2014</u>	<u>2013</u>
Čistý zisk (pred odpočítaním úrokových, daňových a mimoriadnych položiek)	12 350 004	7 689 892
Úpravy o nepeňažné operácie:		
Odpisy dlhodobého nehmotného a hmotného majetku	6 021 838	5 885 453
Opravná položka k pohľadávkam	0	0
Opravná položka k zásobám	83 875	328 707
Opravná položka k dlhodobému hmotnému majetku	0	0
Opravná položka k dlhodobému finančnému majetku	0	0
Nerealizované kurzové straty	0	0
Nerealizované kurzové zisky	0	0
Rezervy	2 846 733	1 039 126
Strata (zisk) z predaja dlhodobého majetku	-64 186	-48 047
Výnosy z dlhodobého finančného majetku	0	0
Rozdiel medzi uznanou hodnotou vkladu a účtovnou hodnotou	0	0
Iné nepeňažné operácie	0	0
Zisk z prevádzky pred zmenou pracovného kapitálu	<u>21 238 264</u>	<u>14 895 131</u>
Zmena pracovného kapitálu:		
Úbytok (prírastok) pohľadávok z obchodného styku a iných pohľadávok (vrátane časového rozlíšenia aktív)	-2 947 471	-396 232
Úbytok (prírastok) zásob	-2 990 885	-1 192 612
(Úbytok) prírastok záväzkov (vrátane časového rozlíšenia pasív)	<u>1 221 937</u>	<u>2 403 796</u>
Peňažné toky z prevádzky	<u><u>16 521 845</u></u>	<u><u>15 710 084</u></u>

Peňažné prostriedky

Peňažné prostriedky (angl. cash) sú peniaze v hotovosti, ceniny, peniaze na ceste a peňažné prostriedky na bankových účtoch.

Ekvivalenty peňažných prostriedkov

Ekvivalentmi peňažnými prostriedkov (angl. cash equivalents) sa rozumie krátkodobý finančný majetok, ktorý je zameniteľný za vopred známu sumu peňažných prostriedkov, pri ktorom nie je riziko výraznej zmeny jeho hodnoty v najbližších troch mesiacoch ku dňu, ku ktorému sa zostavuje účtovná závierka, napríklad termínované vklady na bankových účtoch, ktoré sú uložené najviac na trojmesačnú výpovednú lehotu, likvidné cenné papiere určené na obchodovanie, prioritné akcie obstarané účtovnou jednotkou, ktoré sú splatné do troch mesiacov odo dňa, ku ktorému sa zostavuje účtovná závierka.



KPMG Slovensko spol. s r. o.
Dvořákovo nábřeží 10
P. O. Box 7
820 04 Bratislava 24
Slovakia

Telephone +421 (0)2 59 98 41 11
Fax +421 (0)2 59 98 42 22
Internet www.kpmg.sk

Správa o overení súladu

výročnej správy s účtovnou závierkou podľa § 23 ods. 5 zákona č. 540/2007 Z.z. o audítoroch, audíte a dohl'ade nad výkonom auditu

Spoločníkovi a konateľovi spoločnosti Panasonic Industrial Devices Slovakia s.r.o.:

Uskutočnili sme audit účtovnej závierky spoločnosti Panasonic Industrial Devices Slovakia s.r.o. k 31. decembru 2014, ktorá je uvedená ako príloha k výročnej správe. K účtovnej závierke sme dňa 12. marca 2015 vydali správu nezávislého audítora v nasledovnom znení:

Správa nezávislého audítora

Spoločníkovi a konateľovi spoločnosti Panasonic Industrial Devices Slovakia s.r.o.:

Uskutočnili sme audit priloženej účtovnej závierky spoločnosti Panasonic Industrial Devices Slovakia s.r.o. („Spoločnosť“), ktorá obsahuje súvahu k 31. decembru 2014, výkaz ziskov a strát za rok končiaci 31. decembrom 2014 a poznámky.

Zodpovednosť štatutárneho orgánu Spoločnosti

Štatutárny orgán Spoločnosti je zodpovedný za zostavenie tejto účtovnej závierky, ktorá poskytuje pravdivý a verný obraz podľa slovenského zákona o účtovníctve a za tie interné kontroly, ktoré považuje za potrebné na zostavenie účtovnej závierky, ktorá neobsahuje významné nesprávnosti, či už v dôsledku podvodu alebo chyby.

Zodpovednosť audítora

Našou zodpovednosťou je vyjadriť názor na túto účtovnú závierku na základe nášho auditu. Audit sme uskutočnili v súlade s Medzinárodnými audítorskými štandardmi. Podľa týchto štandardov máme dodržiavať etické požiadavky, naplánovať a vykonať audit tak, aby sme získali primerané uistenie, že účtovná závierka neobsahuje významné nesprávnosti.

Súčasťou auditu je uskutočnenie postupov na získanie audítorských dôkazov o sumách a údajoch vykázaných v účtovnej závierke. Zvolené postupy závisia od úsudku audítora, vrátane posúdenia rizík významnej nesprávnosti v účtovnej závierke, či už v dôsledku podvodu alebo chyby. Pri posudzovaní tohto rizika audítor berie do úvahy interné kontroly relevantné pre zostavenie účtovnej závierky, ktorá poskytuje pravdivý a verný obraz, aby mohol vypracovať audítorské postupy vhodné za daných okolností, nie však na účely vyjadrenia názoru na účinnosť interných kontrol účtovnej jednotky. Audit ďalej zahŕňa zhodnotenie vhodnosti použitých účtovných zásad a účtovných metód

a primeranosti účtovných odhadov uskutočnených štatutárnym orgánom Spoločnosti, ako aj zhodnotenie prezentácie účtovnej závierky ako celku.

Sme presvedčení, že audítorské dôkazy, ktoré sme získali, sú dostatočné a vhodné ako východisko pre náš názor.

Názor

Podľa nášho názoru účtovná závierka poskytuje pravdivý a verný obraz finančnej situácie Spoločnosti k 31. decembru 2014 a výsledku jej hospodárenia za rok končiaci 31. decembrom 2014 podľa slovenského zákona o účtovníctve.

12. marca 2015

Bratislava, Slovenská republika

Audítorská spoločnosť:
KPMG Slovensko spol. s r. o.
Licencia SKAU č. 96

Zodpovedný audítor:
Ing. Rastislav Begán
Licencia UDVA č. 1001

Správa o overení súladu výročnej správy s účtovnou závierkou (dodatok k správe audítora)

V zmysle zákona o účtovníctve sme overili súlad výročnej správy s účtovnou závierkou.

Za správnosť vyhotovenia výročnej správy je zodpovedné vedenie spoločnosti. Našou úlohou je overiť súlad výročnej správy s účtovnou závierkou a na základe toho vydať dodatok správy audítora o súlade výročnej správy s účtovnou závierkou.

Overenie sme vykonali v súlade s Medzinárodnými audítorskými štandardmi. Podľa týchto štandardov máme naplánovať a vykonať overenie tak, aby sme získali primerané uistenie, že informácie uvedené vo výročnej správe, ktoré sú predmetom zobrazenia v účtovnej závierke, sú vo všetkých významných súvislostiach v súlade s príslušnou účtovnou závierkou.

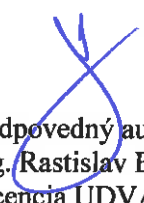
Informácie uvedené vo výročnej správe na stranách 1 – 14 sme posúdili s informáciami uvedenými v účtovnej závierke k 31. decembru 2014. Iné údaje a informácie, ako účtovné informácie získané z účtovnej závierky a účtovných kníh sme neoverovali. Sme presvedčení, že vykonané overenie je dostatočné a vhodné ako východisko pre náš názor.

Podľa nášho názoru sú účtovné informácie uvedené vo výročnej správe vo všetkých významných súvislostiach v súlade s účtovnou závierkou zostavenou k 31. decembru 2014 a ktorá je uvedená ako príloha k výročnej správe.

11. júna 2015
Bratislava, Slovenská republika

Audítorská spoločnosť:
KPMG Slovensko spol. s r. o.
Licencia SKAU č. 96




Zodpovedný audítor:
Ing. Rastislav Begán
Licencia UDVA č. 1001