6 Podnikateľský zámer na rok 2015

Základným cieľom podnikateľského zámeru na rok 2015 je udržať v nepredvídateľnom hospodárskom vývoji na globálnych trhoch optimálne tempo rastu vo väzbe na dosiahnuté tempo rastu rokov minulých a stabilne ukotviť spoločnosť v zóne prosperity.

Základnou požiadavkou z cieľa je dosiahnuť produktivitu práce z pridanej hodnoty na pracovníka vo výške 21 424 EUR. Táto nevyhnutná požiadavka predukuje základné aktivity zamerané na optimalizáciu počtu pracovníkov vo všetkých kategóriách, na flexibilitu a viacprofesnosť jednotlivých pracovníkov, na zvýšenie profesionality manažérov s vyústením do unikátnosti našich ľudských zdrojov.

Spoločnosť aj v roku 2015 bude pokračovať v evolučnom trende zvyšovania výkonnosti k cieľu, ktorý je pre nasledujúci rok vyjadrený metrikou :

- plán tržieb 10 382 598 EUR
- plán nákladov 10 100 981 EUR
- plán hospodárskeho výsledku 281 617 EUR

Pri stanovení uvedených hodnôt sa vychádzalo zo súčasnej úrovne poznania náplne obchodných zmlúv, budúcich objednávok ako aj skladby sortimentu výrobkov obdržaných od rozhodujúcich zákazníkov.

Hlavnou položkou tržieb sú tržby z predaja výrobkov a služieb, adekvátne v nákladoch je to spotreba materiálu a služieb na zabezpečenie dosiahnutia plánovaných tržieb. K tomu je nevyhnutné udržiavať trend zvyšovania efektívnosti strojov a zariadení, najmä znižovania prestojov kľúčových strojov, sledovaní porúch, pokračovaní v preventívnych kontrolách, vo vykonávaní preventívnej údržby.

V podnikateľskom zámere na rok 2015 je uvažované s predpokladom stability určitého vývoja cien jednotlivých nakupovaných materiálov a služieb so zakomponovaním miery predikcie vývoja odberateľského prostredia. Spoločnosť prijala stratégiu rozvoja s cieľom využitia silných stránok a rozvíjajúcich sa príležitostí na trhu s eliminácioU konkurencie formou kvalitných dodávok načas s potenciálom úzkej spolupráce v oblasti inžinieringu strojárstva. Cieľom spoločnosti je neustále zlepšovania hospodárskeho výsledku so snahou znižovania obežného majetku a nákladov na vyrobenú produkciu.

Štruktúra kapitálu spoločnosti k 31.12.2014 a jeho porovnanie s r. 2013

Názov položky	2013	2014
Vlastný kapitál	**499 407**	**555 291**
Dlhodobý hmotný a nehmotný majetok	127 986	256 136
Zásoby	575 168	545 375
Pohľadávky	2 040 608	1 702 095
Finančné účty	52 446	160 236
Ostatné aktíva	83 101	180 752
Cudzí kapitál	**2 379 902**	**2 289 303**
Záväzky	2 344 673	2 254 482
Ostatné pasíva	35 229	34 821

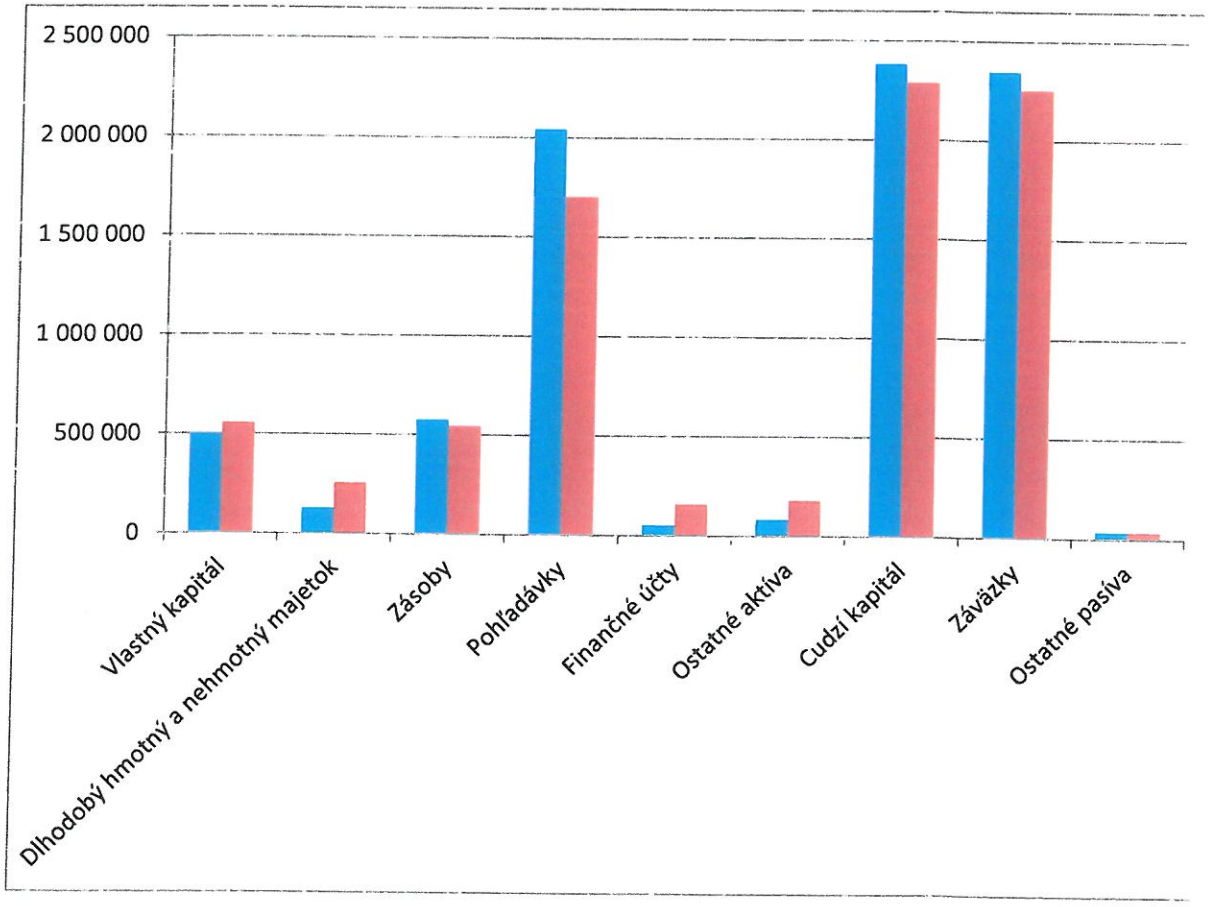

Vývoj nákladov, výnosov a hospodárskeho výsledku za roky 2009 - 2014

Názov položky	2009	2010	2011	2012	2013	2014
Náklady celkom	5 211 469	7 720 949	9 070 464	9 365 364	10 798 935	10 281 735
Výnosy celkom	5 237 985	7 861 622	9 204 075	9 407 789	10 904 866	10 350 200
Hospodársky výsledok	26 516	140 674	133 611	42 425	105 931	68 465

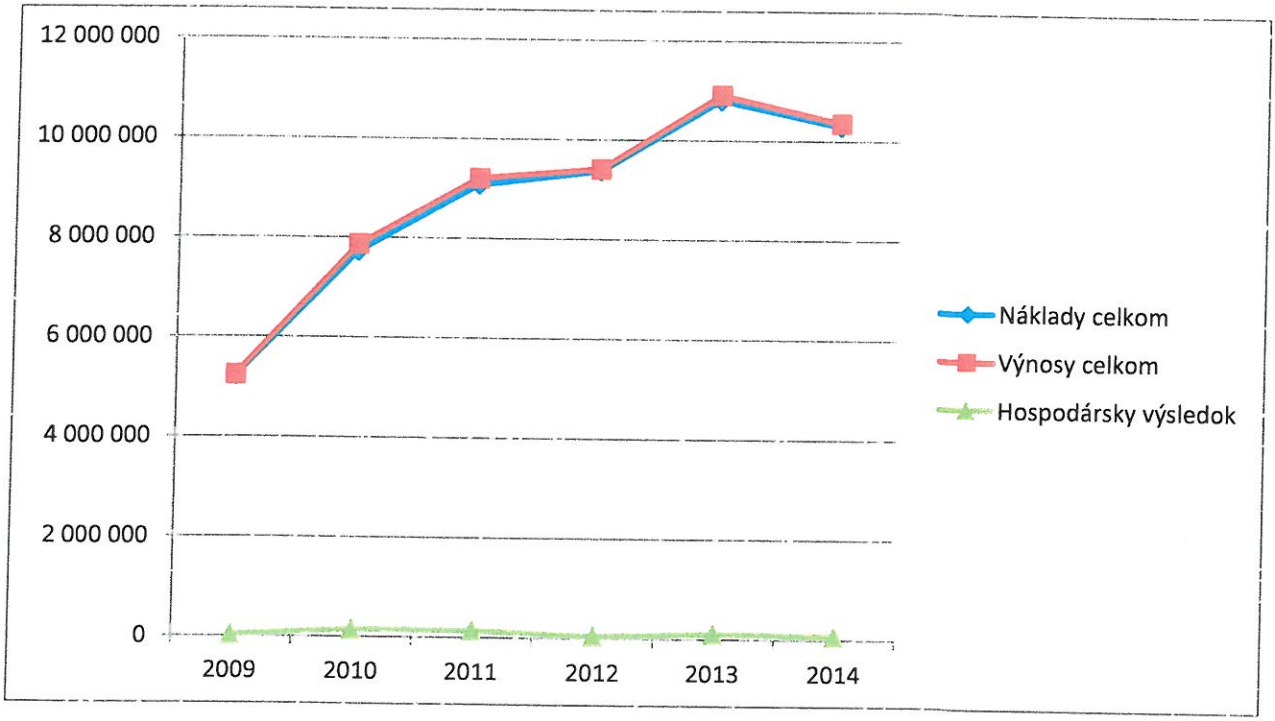

Vývoj a štruktúra zásob za obdobie 2009 - 2014

Druh zásob	2009	2010	2011	2012	2013	2014
Zásoby celkom	**387 543**	**483 659**	**822 683**	**546 834**	**575 168**	**545 375**
Materiál	210 144	221 869	315 179	323 784	350 858	299 820
Nedokončená výroba a PVV	46 612	71 796	259 225	28 606	56 089	65 507
Hotové výrobky	130 787	189 994	248 279	194 444	168 221	180 048

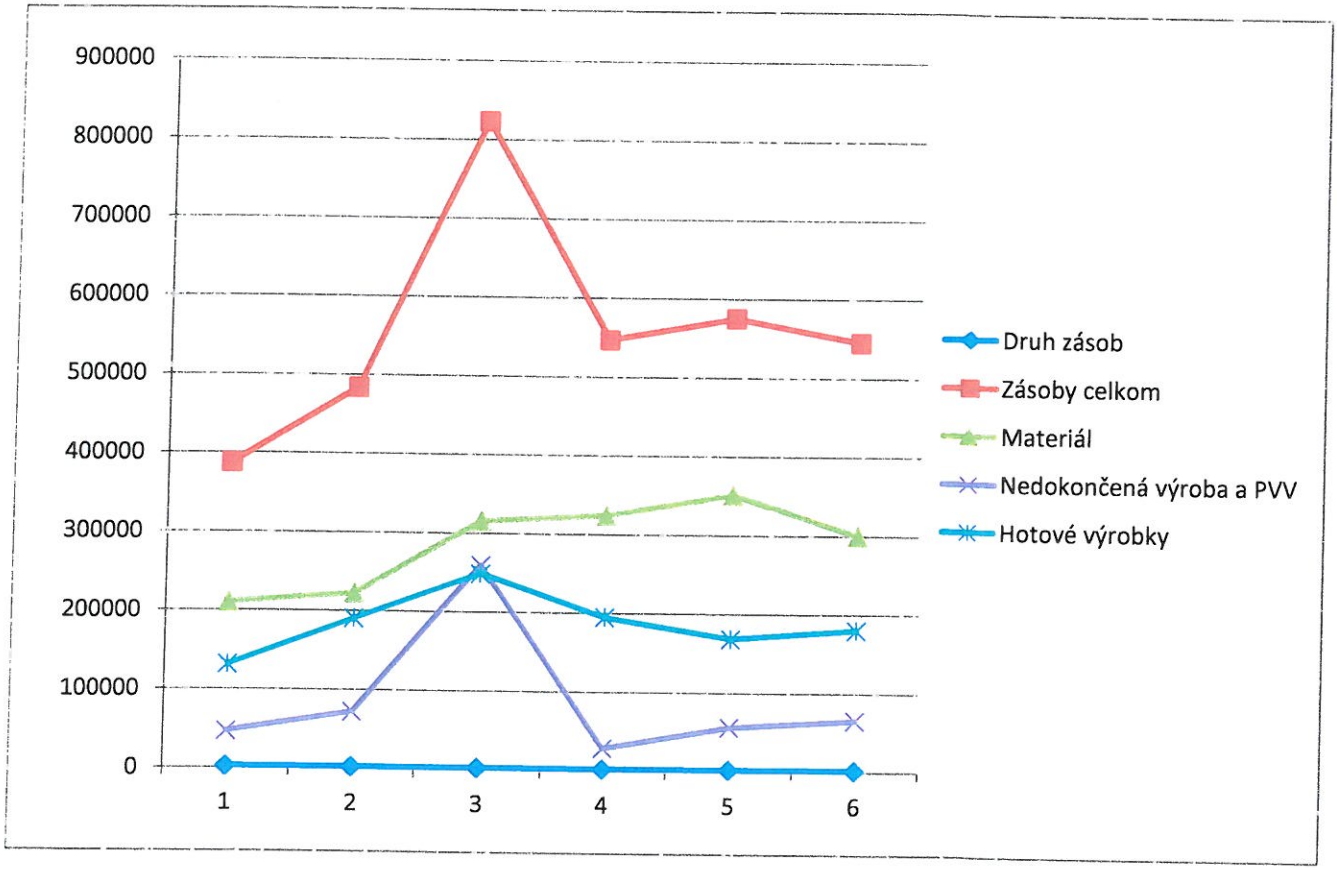

Teritoriálna štruktúra predaja k 31.12.2014 a porovnanie s r. 2013

Krajina	r. 2013	r. 2014
Slovensko	8 219 165	7 541 192
Taliansko	2 212 387	2 362 489
Francúzsko	253 905	254 323
Ostatní zahraniční	46 785	49 804
Predaj celkom	**10 732 242**	**10 207 808**

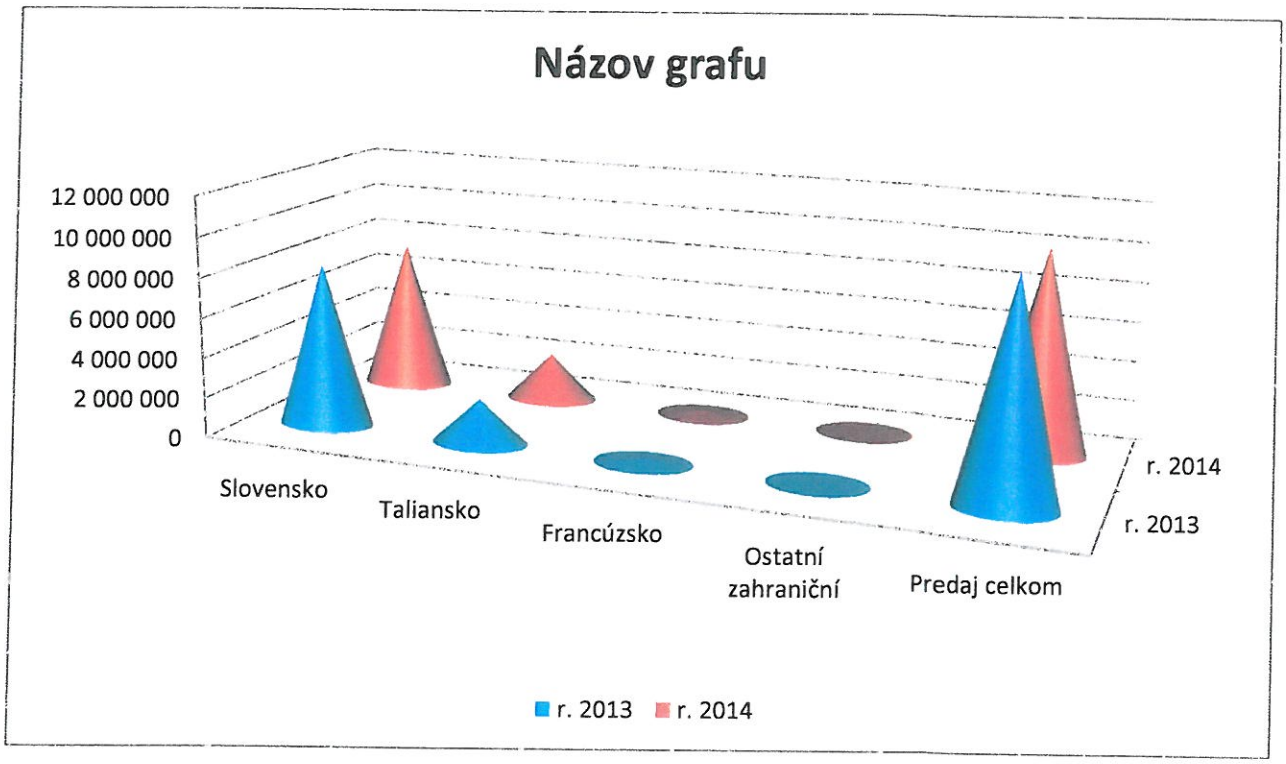

Certificate IATF 0184593
Certificate SGS SK11/1252

The management system of

ESOX – PLAST, s.r.o.

Uhorská Ves 170, 032 03 Liptovský Ján, Slovakia

Has been assessed and certified as meeting the requirements of

ISO/TS 16949:2009

Edition 4

For the following activities

Production of plastic parts by injection moulding and assembly.
Výroba a montáž výliskov z plastov.

EXCLUSIONS: 7.3 product Design

3 Year certification is valid from 2 May 2014 until 1 May 2017 and remains valid subject to satisfactory surveillance audits
Version no. 3 Current version updated 2 May 2014

Authorised by

Veto Power Authority

Contracted Office: SGS United Kingdom Ltd, SGS House, Johns Lane, Tividale, B69 3HX UK.
Telephone 0121 521 3721. Fax 0121 522 4150.
e mail Neil.Hall@sgs.com

SGS TS -9 0414

This document is issued by the Company subject to its General Conditions of Certification Services accessible at www.sgs.com/terms_and_conditions.htm. Attention is drawn to the limitations of liability, indemnification and jurisdictional issues established therein. The authenticity of this document may be verified at http://www.sgs.com/en/Our-Company/Certified-Client-Directories/Certified-Client-Directories.aspx. Any unauthorized alteration, forgery or falsification of the content or appearance of this document is unlawful and offenders may be prosecuted to the fullest extent of the law.

ESOX PLAST
MODEL MOLD PRODUCTS

Ciele kvality spoločnosti na rok 2015

- pridaná hodnota na zamestnanca **21 424 €**
- plán tržieb celej spoločnosti vrátane služieb **13 298 398 €**
- náklady na dopravu menej ako **9 %** z pridanej hodnoty
- interné ppm maximálne **10 000 ppm**
- externé ppm BSH – maximálne **200 ppm**
- externé ppm Valeo – štandardná produkcia maximálne **5 ppm**
- zabezpečiť **100% - nú** evidenciu skúšok foriem v databáze IS Lisovanie
- implementovať **100% - né** sledovanie a riadenie údržby v elektronickej forme
- úspešne rozbehnúť sériovú výrobu všetkých nových projektov pre BSH **najneskôr do 30.6.2015**
- úspešne rozbehnúť sériovú výrobu všetkých nových projektov pre Embraco **najneskôr do 30.9.2015**

Ing. Tibor Tekeľ

generálny riaditeľ - konateľ

Uhorská Ves, 24.2.2015

NIS SR

NÁRODNÉ INFORMAČNÉ STREDISKO SLOVENSKEJ REPUBLIKY

Národné informačné stredisko Slovenskej republiky, a.s.

týmto potvrdzuje výsledok hodnotenia predikčnej metódy finančnej analýzy NIS SR - modelu zameraného na bonitu podnikov podnikajúcich na území Slovenskej republiky, že za ekonomické výsledky roku 2013 bol

ESOX - PLAST, s.r.o.

vyhodnotený ako

BONITNÝ PODNIK

Na základe tohto hodnotenia mu bola v hodnotiacom informačnom systéme udelená Pečať bonity, ktorú získalo z 224.000 hodnotených komerčných subjektov slovenskej ekonomiky len 1,2% podnikov.

Ing. Adriana Tinková MBA, LL.M

predseda predstavenstva a generálny riaditeľ

Národné informačné stredisko Slovenskej republiky, a.s.

V Bratislave, 13.novembra 2014