AGV audit

AGV audit spol. s .r. o.
Vojvodská 12 040 01 Košice
obchodný register okresného súdu Košice I, oddiel: Sro, vložka číslo: 8519/V
www.agvaudit.sk

Dodatok správy audítora
o overení súladu výročnej správy s účtovnou závierkou v zmysle zákona č. 540/2007 Z.z. §23 ods. 5 štatutárnemu orgánu spoločnosti

I. Overili sme účtovnú závierku spoločnosti k 31. decembru 2014, ku ktorej sme dňa 31. mája 2015 vydali správu v nasledujúcom znení:

SPRÁVA NEZÁVISLÉHO AUDÍTORA
štatutárnemu orgánu spoločnosti

Uskutočnili sme audit priloženej účtovnej závierky spoločnosti:

MEDea pharmaceuticals, s.r.o., Hlavná 78, 080 01 Prešov, IČO 17 076 099,

ktorá obsahuje súvahu k 31. decembru 2014, výkaz ziskov a strát za rok končiaci k uvedenému dátumu, a poznámky, ktoré obsahujú súhrn významných účtovných zásad a účtovných metód a ďalších vysvetľujúcich informácií.

Zodpovednosť štatutárneho orgánu za účtovnú závierku
Štatutárny orgán spoločnosti je zodpovedný za zostavenie tejto účtovnej závierky, ktorá poskytuje pravdivý a verný obraz v súlade so Zákonom o účtovníctve č. 431/2002 Z.z. v znení neskorších predpisov (ďalej len „zákon o účtovníctve") a za tie interné kontroly, ktoré považuje za potrebné pre zostavenie účtovnej závierky, ktorá neobsahuje významné nesprávnosti, či už v dôsledku podvodu alebo chyby.

Zodpovednosť audítora
Našou zodpovednosťou je vyjadriť názor na túto účtovnú závierku na základe nášho auditu. Audit sme uskutočnili v súlade s Medzinárodnými audítorskými štandardmi. Podľa týchto štandardov máme dodržiavať etické požiadavky, naplánovať a vykonať audit tak, aby sme získali primerané uistenie, že účtovná závierka neobsahuje významné nesprávnosti.

Súčasťou auditu je uskutočnenie postupov na získanie audítorských dôkazov o sumách a údajoch vykázaných v účtovnej závierke. Zvolené postupy závisia od úsudku audítora, vrátane posúdenia rizík významnej nesprávnosti v účtovnej závierke, či už v dôsledku podvodu alebo chyby. Pri posudzovaní tohto rizika audítor berie do úvahy interné kontroly relevantné pre zostavenie účtovnej závierky účtovnej jednotky, ktorá poskytuje pravdivý a verný obraz, aby mohol navrhnúť audítorské postupy vhodné za daných okolností, nie však na účely vyjadrenia názoru na účinnosť interných kontrol účtovnej jednotky. Audit ďalej zahŕňa zhodnotenie vhodnosti použitých účtovných zásad a účtovných metód a primeranosti účtovných odhadov uskutočnených štatutárnym orgánom, ako aj vyhodnotenie prezentácie účtovnej závierky. Sme presvedčení, že audítorské dôkazy, ktoré sme získali, poskytujú dostatočný a vhodný základ pre náš názor.

AGV audit spol. s .r. o.
Vojvodská 12 040 01 Košice
obchodný register okresného súdu Košice I, oddiel: Sro, vložka číslo: 8519/V
www.agvaudit.sk

Názor

Podľa nášho názoru účtovná závierka poskytuje pravdivý a verný obraz finančnej situácie spoločnosti k 31. decembru 2014 a výsledku jej hospodárenia za rok končiaci k uvedenému dátumu v súlade so zákonom o účtovníctve.

Košice, 31. máj 2015

AGV audit s.r.o.
Vojvodská 12
040 01 Košice
Obchodný register OS Košice I, odd.Sro, vl.č. 8519/V
Licencia SKAU č. 159

Slovenská komora audítorov SKAU č. licencie 159 AGV audit, s.r.o.

Ing. Alena Popovcová
zodpovedný audítor
dekrét SKAU č. 348

II. Overili sme súlad výročnej správy s vyššie uvedenou účtovnou závierkou. Za správnosť zostavenia výročnej správy je zodpovedný štatutárny orgán spoločnosti. Našou úlohou je overiť súlad výročnej správy s účtovnou závierkou a na základe toho vydať dodatok správy audítora o súlade výročnej správy s účtovnou závierkou.

Overenie sme uskutočnili v súlade s Medzinárodnými audítorskými štandardami. Tieto štandardy požadujú, aby audítor naplánoval a vykonal overenie tak, aby získal primerané uistenie, že informácie uvedené vo výročnej správe, ktoré sú predmetom zobrazenia v účtovnej závierke, sú vo všetkých významných súvislostiach v súlade s príslušnou účtovnou závierkou. Informácie uvedené vo výročnej správe, sme posúdili s informáciami uvedenými v účtovnej závierke k 31. decembru 2014. Iné údaje a informácie, ako účtovné informácie získané z účtovnej závierky a účtovných kníh sme neoverovali. Sme presvedčení, že vykonané overovanie je dostatočné a vhodné ako východisko pre náš názor.

Podľa nášho názoru sú účtovné informácie uvedené vo výročnej správe spoločnosti v súlade s účtovnou závierkou za účtovné obdobie, za ktoré sa vyhotovuje výročná správa.

Košice, 31. máj 2015

AGV audit s.r.o.
Vojvodská 12
040 01 Košice
Obchodný register OS Košice I, odd.Sro, vl.č. 8519/V
Licencia SKAU č. 159

Slovenská komora audítorov SKAU č. licencie 159 AGV audit, s.r.o.

Ing. Alena Popovcová
zodpovedný audítor
dekrét SKAU č. 348

MEDea pharmaceuticals, s.r.o., Prešov

Výročná správa

za rok 2014

Prešov, máj 2015

Úvod

Spoločnosť MEDea pharmaceuticals, s.r.o. Prešov vznikla 26.3.1991. Jej zameranie počas celého obdobia existencie je distribúcia farmaceutických výrobkov a zdravotníckych potrieb. Hlavným dodávateľom farmaceutických výrobkov je spoločnosť Eli Lilly ČR, s.r.o., Praha, Česká republika.

Odbyt liekov je vykonávaný priamymi dodávkami iným distribučným spoločnostiam, výnimočne do nemocníc a lekární.

Firma aj v priebehu roku 2014 pokračovala v spomínanej podnikateľskej činnosti.

Hodnotenie výsledkov spoločnosti

Rok 2014 možno napriek dôsledkom globálnej hospodárskej krízy z pohľadu ekonomických výsledkov spoločnosti považovať za uspokojivý.

Výnosy z predaja tovaru a služieb v porovnaní s minulým obdobím sa zvýšili o ca. 486 tis. €. Spoločnosť pri pomerne nezmenených nákladoch a aj vďaka úsporným opatreniam dosiahla kladný hospodársky výsledok v hodnote 45 tis. €. Spoločnosť vykazuje pridanú hodnotu vo výške 200 tis. €.

Priemerný stav zamestnancov v roku 2014 bol 7 pracovníkov, z toho vedúce funkcie vykonávali 4 zamestnanci.

Finančná situácia spoločnosti je dlhodobo stabilizovaná. Objem krátkodobých pohľadávok v roku 2014 v porovnaní s minulým rokom vzrástol o 244 tis. €, finančný majetok spoločnosti vzrástol v porovnaní s minulým obdobím o 218 tis. €.

Z celkového objemu pohľadávok z obchodného styku 4.498 tis. €, predstavujú pohľadávky do lehoty splatnosti sumu 4.375 tis. €. Výška vykazovaných krátkodobých záväzkov sa oproti predchádzajúcemu obdobiu zvýšila a dosiahla k 31.12.2014 čiastku 5.046 tis. €, z toho záväzky z obchodného styku predstavujú čiastku 4.882 tis. €. V porovnaní s minulým rokom je objem záväzkov vyšší o 453 tis. €, pričom všetky záväzky sú do lehoty splatnosti.

Výška vlastného imania medziročne vzrástla o 10 tis. € a predstavuje 23 % -né krytie majetku vlastnými zdrojmi.

Vývoj ukazovateľov výkonnosti spoločnosti, posilňovaní kapitálového krytia majetku, efektívnosti a o stabilizovanej finančnej situácii svedčia aj ukazovatele spracované za roky 2003 - 2014.

Obdobia pred zavedením meny EUR sú prepočítané konverzným kurzom 1 EUR = 30,126 SKK. Vývoj objemu výnosov vo vzťahu k nákladom, vývoj účtovného hospodárskeho výsledku a zisku po zdanení a stav majetku spoločnosti vo vzťahu k vlastnému imaniu za tieto roky dokumentujú následovné grafy.

Vývoj objemu výnosov, nákladov a zisku za roky 2003 až 2014 / v tis. EUR /

Rok	Výnosy	Náklady
2003	17431	17061
2004	17563	17057
2005	17087	16634
2006	15596	15231
2007	16524	16211
2008	16585	16249
2009	13546	13428
2010	14296	14232
2011	12182	12187
2012	12904	12874
2013	14201	14159
2014	14688	14630

Rok	Účtovný zisk	Zisk po zdanení
2003	371	269
2004	506	420
2005	453	365
2006	365	294
2007	313	277
2008	337	272
2009	119	95
2010	79	64
2011	-6	-5
2012	30	24
2013	42	18
2014	58	45

Vývoj výnosov a nákladov za rok 2003 až 2014 v tis. €

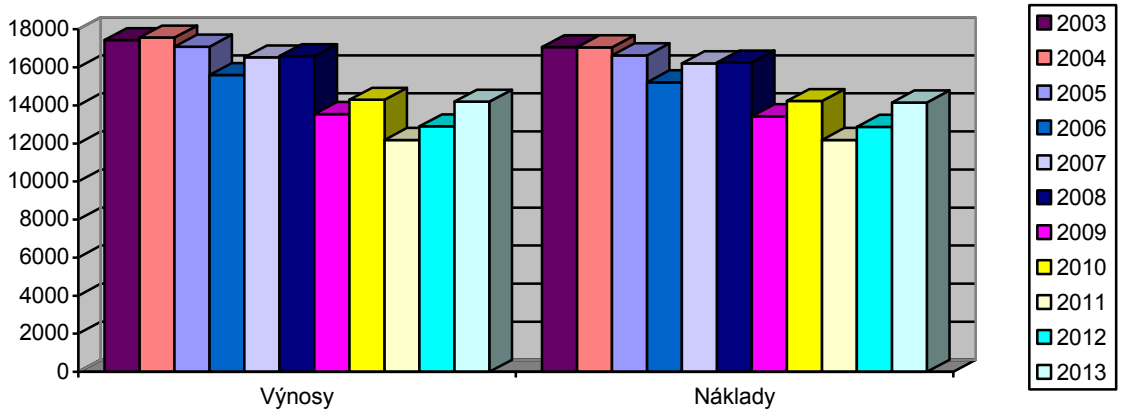

Vývoj objemu výnosov a nákladov za roky 2003 až 2013 v tis. €

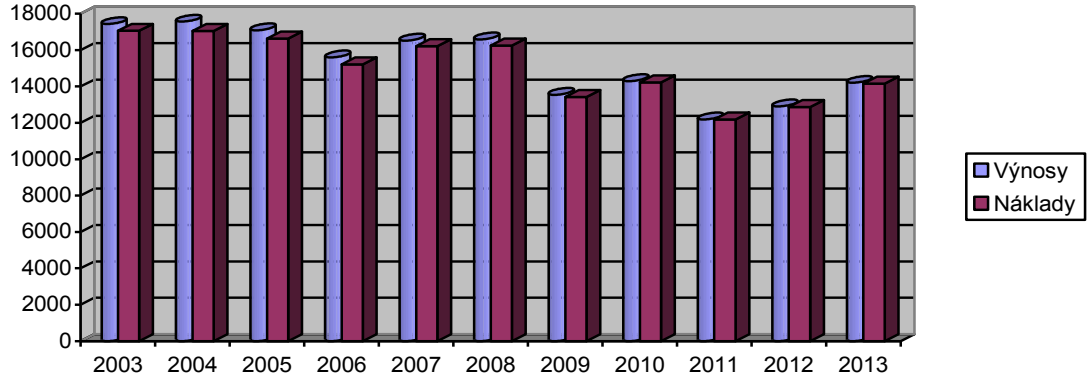

Vývoj zisku za roky 2003 až 2014 v tis. EUR

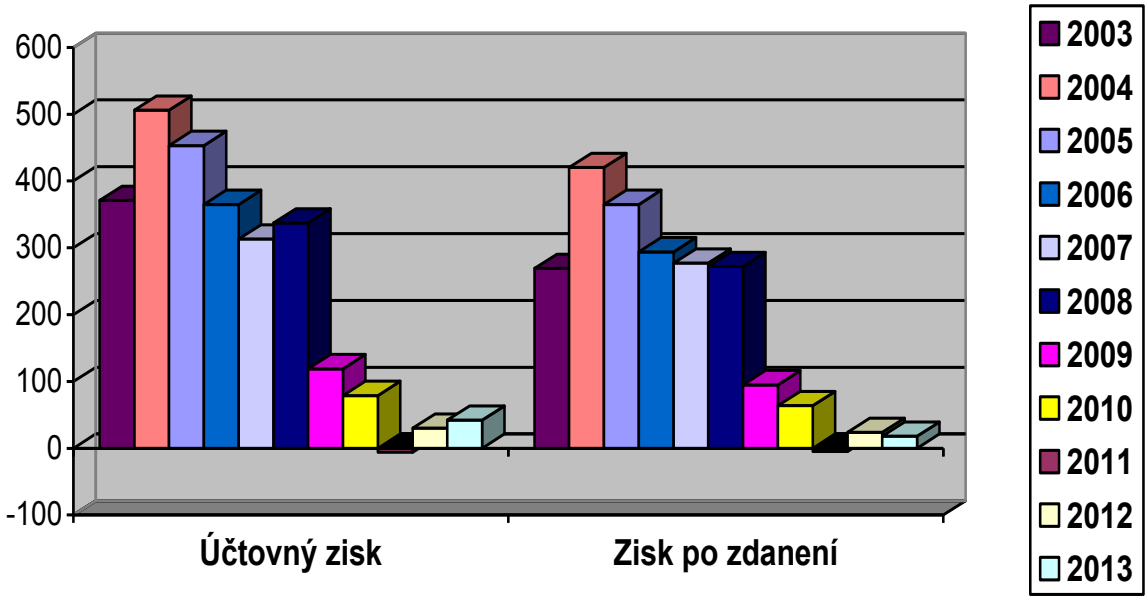

Vývoj zisku za roky 2003 až 2013 v tis. €

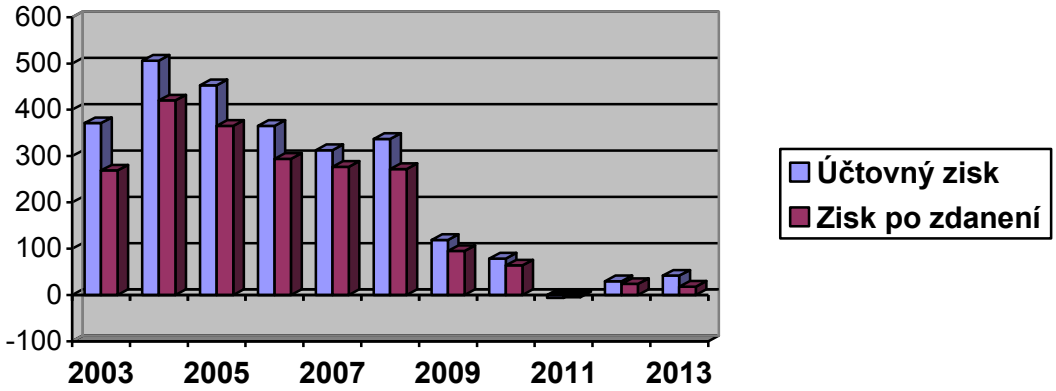

Vývoj majetku a vlastného imania za roky 2003 až 2014 v tis. €

Rok	Majetok	Vlastné imanie
2003	7 780	1 491
2004	8 414	1 910
2005	8 367	2 226
2006	8 231	2 223
2007	7 660	2 351
2008	6 905	2 424
2009	8 183	2 249
2010	6 794	1 798
2011	5 738	1 732
2012	5 783	1 666
2013	6 278	1 564
2014	6 736	1 574

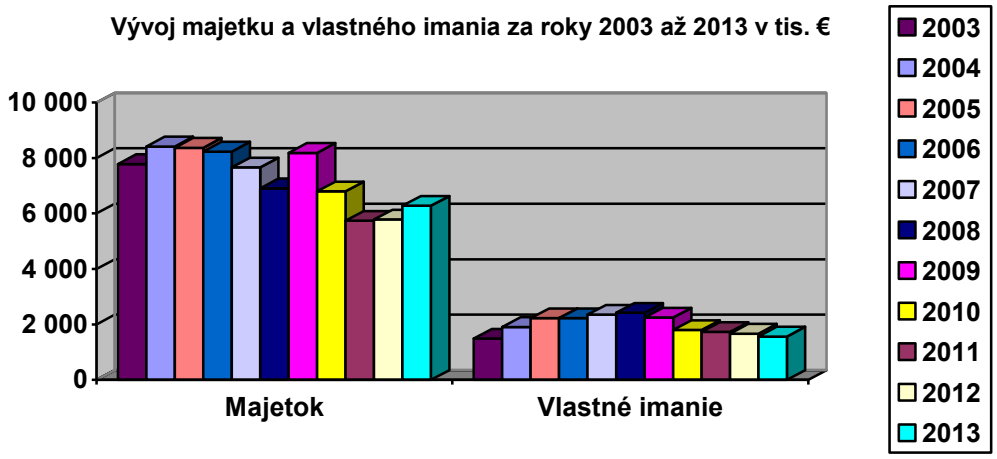

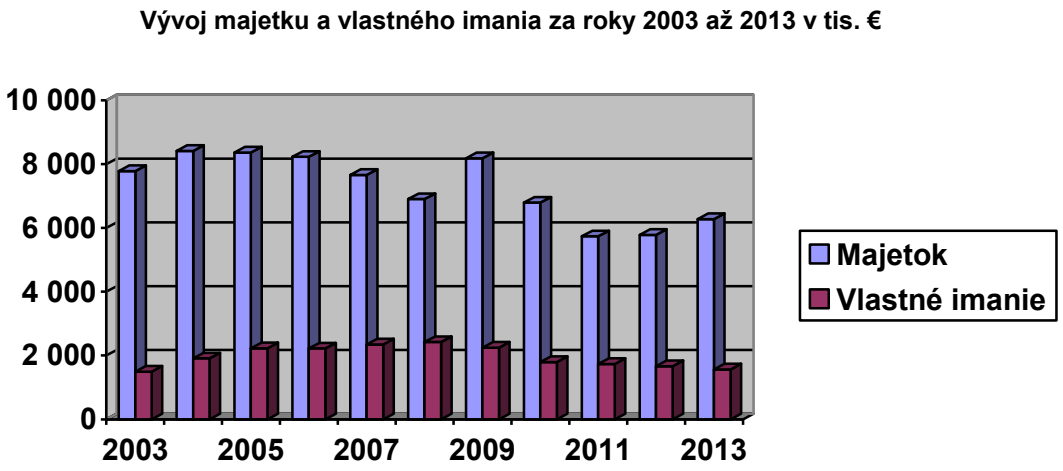

Vybrané ukazovatele za rok 2014 v celých eurách

Výnosy celkom	14 687 678
Náklady celkom	14 629 994
Výsledok hospodárenia z HČ	57 684
Výsledok hospodárenia z FČ	1 294
Celkový hospodársky výsledok po zdanení	44 848
Vlastné imanie	1 574 352

Štruktúra nákladov a výnosov spoločnosti ukazujú nasledujúce grafy:

Náklady a ich štruktúra

Náklady celkom **14 630 tis. €**

Z toho:

Náklady na predaný tovar	98,64 %
Spotreba materiálu, energie a služby	0,34 %
Osobné, náklady	0,73 %
Odpisy a opravné položky	0,25 %
Ostatné	0,04 %

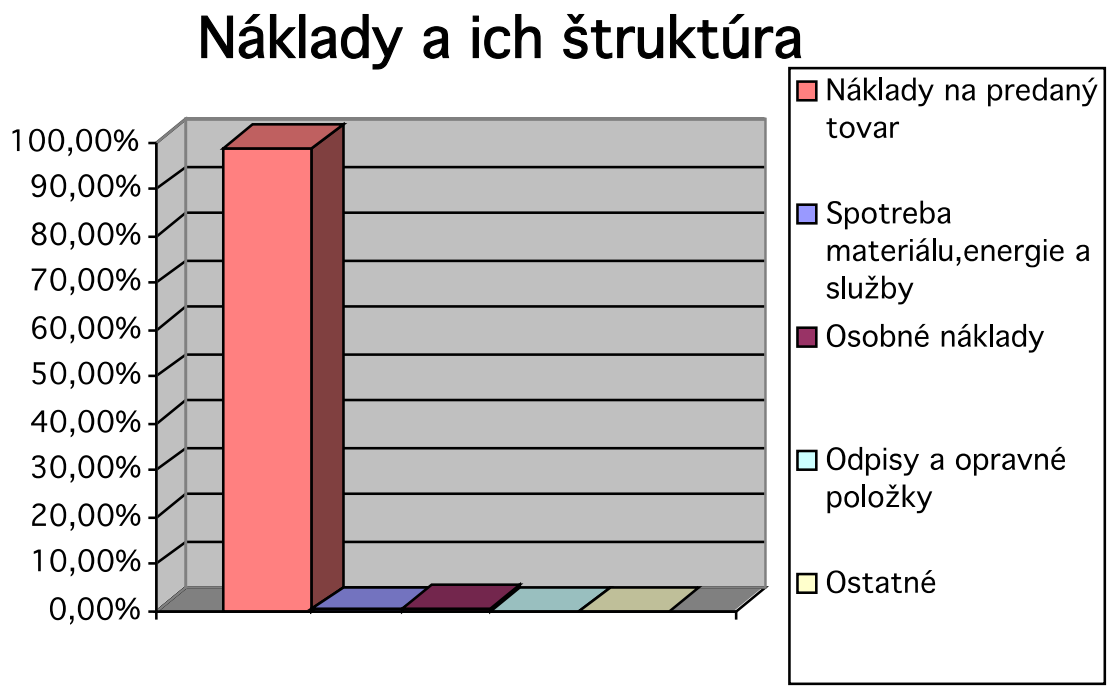

Výnosy a ich štruktúra

Výnosy celkom **14 688 tis. €**

Z toho:

Výkony z predaja tovaru	98,76 %
Výkony z predaja služieb	1,19 %
Ostané výnosy	0,05 %

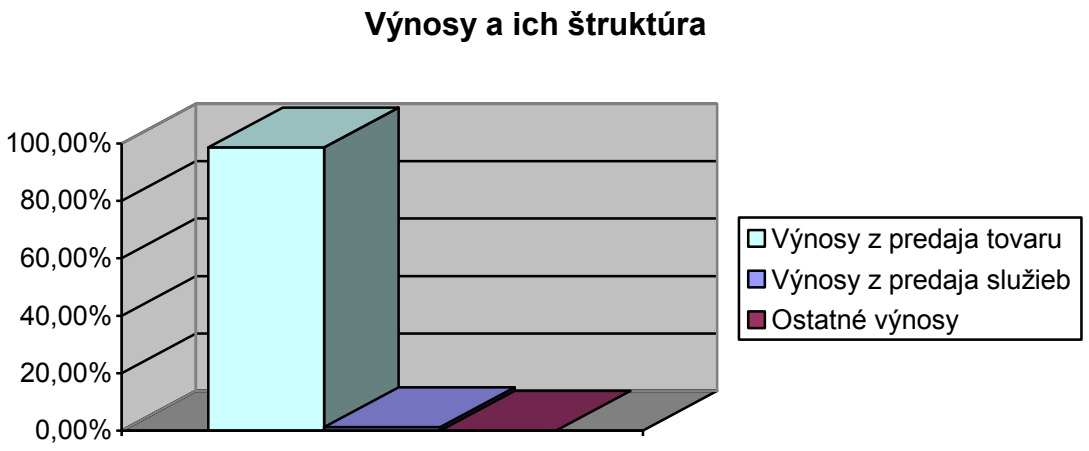

Účtovná závierka za rok 2014 a dve predchádzajúce obdobia

I. Súvaha k 31.12.2014, k 31.12.2013, k 31.12.2012 v (tis. €)

Aktíva	2014	2013	2012
1. Neobežný majetok spolu	706	743	789
Nehmotný dlhodobý majetok			
Hmotný dlhodobý majetok	706	743	789
2. Obežný majetok spolu	6 028	5 533	4 991
Zásoby celkom	296	263	191
Dlhodobé pohľadávky			
Krátkodobé pohľadávky	4 383	4 139	3 288
Finančné účty	1 349	1 131	1 512
3. Časové rozlíšenie	2	2	3
Majetok spolu	6 736	6 278	5 783

Pasíva	2014	2013	2012
1.Vlastné imanie	1 574	1 564	1 666
Základné imanie	232	232	232
Kapitálové fondy	14	14	14
Fondy tvorené zo zisku	59	59	59
Výsledok hospodárenia minulých rokov	1 224	1 241	1 337
Výsledok hospodárenia za účtovné obdobie	45	18	24
2.Cudzie zdroje	5 162	4 714	4 117
Dlhodobé záväzky	107	112	88
Krátkodobé záväzky	5 046	4 593	4 017
Rezervy	9	9	12
3.0statné pasíva			
Spolu vlastné imanie a záväzky	6 736	6 278	5 783

Výkaz ziskov a strát k 31.12.2014, k 31.12.2013 a k 31.12.2012 (v tis. €)

Výkaz ziskov a strát	2014	2013	2012
Tržby za predaj tovaru	14 504	14 011	12 726
Náklady vynaložené na predaj tovaru	14 430	13 949	12 661
Obchodná marža	74	62	65
Tržby z predaja služieb	176	182	168
Výrobná spotreba	50	49	47
Pridaná hodnota	200	195	186
Osobné náklady	107	106	109
Dane a poplatky	4	4	4
Odpisy NIM a HIM	37	46	50
Ostatné výnosy z hospodárskej činnosti	6	5	5
Tržby z predaja dlhodobého majetku			2
Ostatné náklady z hospodárskej činnosti	2	4	3
Tvorba a zúčtovanie opravných položiek k pohľad.			
Výsledok hospodárenia z hospodárskej činnosti	57	40	27
Finančné výnosy	2	3	4
Finančné náklady	1	1	1
Výsledok hospodárenia z finančných operácií	1	2	3
Daň z príjmov z bežnej činnosti	13	24	6
Odložená daň	-5	23	5
Výsledok hospodárenia z bežnej činnosti	45	18	24
Mimoriadne výnosy			
Mimoriadne náklady			
Výsledok hospodárenia za účtovné obdobie	45	18	24

Doplňujúce informácie.

Po skončení účtovného obdobia, za ktoré sa vyhotovuje výročná správa v spoločnosti MEDea pharmaceuticals, s.r.o. nenastali žiadne udalosti osobitného významu.
Spoločnosť nemá organizačnú zložku v zahraničí a výročná správa neobsahuje žiadne údaje požadované podľa osobitných predpisov. Spoločnosť sa vo svojej podnikateľskej činnosti nezaoberá výskumom a vývojom, a preto nie je možné uviesť výšku nákladov na takúto činnosť.

Vykázaný zisk spoločnosti nebude rozdelený, ale preúčtovaný na účet nerozdelený zisk minulých období.

Záver:

Podnikateľský zámer spoločnosti v nasledujúcom období je zachovať zamestnanosť, dosahovať stabilné výkony a podľa možností znížiť náklady na vybrané činnosti spoločnosti a dosiahnuť pozitívny hospodársky výsledok.

Účtovná závierka zostavená k 31. decembru 2014 v úplnom rozsahu so správou nezávislého audítora je priložená k tejto výročnej správe a tvorí jej neoddeliteľnú súčasť.