

Výročná správa

2014

STM POWER a. s.

Priemyselná 5/C
917 01 Trnava

IČO: 36 321 982
www.stmpower.eu

Obsah

Príhovor predsedu predstavenstva spoločnosti	1
Profil spoločnosti a oblasť podnikania	3
Vedenie spoločnosti a dcérske spoločnosti	4
Manažment kvality	6
Strategické ukazovatele spoločnosti	7
Finančné výkazy v skrátenej forme	15
Poznámky k finančným výkazom	18
Informácie o podnikateľských zámeroch a cieľoch spoločnosti pre rok 2015	47
Správa nezávislého audítora	48
Informácie o spoločnosti	50

Príhovor predsedu predstavenstva spoločnosti

Príhovor predsedu predstavenstva spoločnosti

Vážené dámy, vážení páni, akcionári, kolegovia!

Počas celého uplynulého roka prebiehali zmeny v organizačnej štruktúre spoločnosti, ktoré vyvrcholili začiatkom roka 2015. Hlavnou myšlienkou týchto zmien je naplno sa venovať strojárkej výrobe pre energetiku. Našou snahou je optimalizovať výrobný proces, plne využiť strojno-technologický park, zefektívniť vnútorné procesy v spoločnosti s cieľom dosiahnuť ideálny pomer dodacích termínov, kvality a ceny našej produkcie.

Do dcérskej spoločnosti Nuclear-Power boli vyčlenené aktivity z oblasti jadrovej energetiky. Do dcérskej spoločnosti Výstavba vodných elektrární boli vyčlenené aktivity spojené s investičnou výstavbou vodných elektrární a ich servisu. Do dcérskej spoločnosti ZTS Výskum a Vývoj boli presunuté všetky projekčné a konštrukčné činnosti, a taktiež činnosti súvisiace s výskum a vývojom. Hlavné obchodné aktivity spoločnosť preniesla na svoju dcérsku spoločnosť STM Power Trading. Dominantným zameraním sa tak stala divízia strojárkej výroby.

Sústredením sa na projekty s vyššou pridanou hodnotou sme dosiahli za rok 2014 rast pridanej hodnoty o vyše 63% , celkový zisk po zdanení 75 641,78 €, čo je oproti predchádzajúcemu roku rast o 658 %. Tento pozitívny trend pokračuje i v roku 2015 a očakávame opätovne jednak rast zisku, ako i rast pridanej hodnoty z nami realizovaných projektov.

Rok 2014 bol v Divízii výroba zameraný na získavanie nových zákazníkov v zákazkovej výrobe. Spoločnosť nadviazala spoluprácu so spoločnosťou Andritz Slovakia v oblasti merania 3D, ako aj výroby komponentov pre peletovacie drviace stroje. Taktiež spoločnosť rozvinula spoluprácu s holandskou spoločnosťou Huhtamaki, pre ktorú vyrobila prvú sériu podstavcov pre lisovanie papierových produktov. V oblasti Hydro na začiatku roka prebehla inštalácia kaplanovej turbíny Union Zvolen, ukončenie výroby kaplanovej turbíny pre skúšobné účely v rámci výskumno-vývojovej úlohy Výskum a vývoj turbín. Pre výskumnú úlohu Čistiace stoje

Príhovor predsedu predstavenstva spoločnosti

boli vyrobené, odskúšané a inštalované mechanický čistiaci stroj ako i teleskopický čistiaci stroj. Pre zákazníka Slovenské elektrárne bola realizovaná generálna oprava vertikálnej kaplanovej turbíny Lipovec, ako aj množstvo drobných zákaziek v oblasti servisu. Zároveň bola v oblasti Hydro rozvinutá spolupráca so spoločnosťou ČKD Blansko Engineering, a.s., kde si táto spoločnosť u nás objednala výrobu dvoch francisových turbín – pre projekty Terlicko a Plav.

V Divízii tepelnej energetiky sme úspešne realizovali projekt pre Hotel Kaskády spočívajúci v komplexnom uvedení do prevádzky kogeneračnej jednotky o výkone 199,6 kWe od jeho technického návrhu až do pripojenia do sústavy SSED. Taktiež sme získali veľký investičný projekt vo výške vyše 3,5 mio € na dodávku kogeneračnej jednotky pre MEN Nitra v rozsahu EPC spolu s komplexnou inžinierskou činnosťou, kde jeho ukončenie je plánované na rok 2015.

V priebehu roka spoločnosť úspešne zrealizovala certifikáciu na integrovaný manažérsky systém (IMS), ktorý zastrešuje a zahŕňa certifikácie ISO 9000, ISO 14000 a OHSAS.

Vážení kolegovia, ďakujem Vám všetkým za výbornú prácu pre spoločnosť a úsilie vynaložené pri plnení úloh v roku 2014. Verím, že rok 2015 bude rokom stabilizovanej spolupráce a ešte lepších výsledkov ako v prechádzajúcom roku.

Na záver by som rád v mene predstavenstva poďakoval Vám, našim akcionárom a obchodným partnerom, ktorí ste nám prejavom svojej dôvery pomohli splniť náročné úlohy. Jej udržanie zostáva aj naďalej našim hlavným cieľom.

Ing. Stanislav Králik
Predseda predstavenstva

Profil spoločnosti a oblasť podnikania

Profil spoločnosti a oblasť podnikania

Spoločnosť STM POWER a. s. začala svoje pôsobenie na trhu v roku 2001. Jej základným zámerom bolo poskytovanie služieb v oblasti hydro-energetiky. Krátko na to, prišla na trh s prvou vodnou turbínou, určenou pre malé vodné elektrárne a malým spádom. Úspech podnikateľského zámeru a situácia na trhu podnietili rozšírenie palety ponúkaných služieb založením prevádzky v jednom zo slovenských miest ťažkého strojárstva – v Dubnici nad Váhom. Táto skutočnosť výrazne podporila rozvoj výrobných a servisných kapacít. Rozsah ponúkaných služieb sa rozšíril o komplexnú dodávku a servis technológie pre malé vodné elektrárne a vodné diela vrátane dodávky na kľúč.

Záujem o energetiku, snaha o diverzifikáciu zamerania viedli k rozšíreniu podnikateľského zámeru a založeniu divízie Jadro. Spoločnosť sa zapojila do vyradovania jadrovo-energetických zariadení a postupne vyprofilovala svoj zámer na zadný palivový cyklus jadrových elektrární a špeciálnu výrobu pre jadrovú energetiku. Podobná situácia, avšak o niekoľko rokov neskôr, viedla k vzniku divízie Teplo, ktorá sa špecializuje na projekty zvyšovania energetickej účinnosti klientskych zariadení s využitím kogeneračných jednotiek. Kontinuálne rozširovanie ponuky viedlo spoločnosť k rozsiahlej investícii do výrobného parku. Spoločnosť sa tak rozsahom ponúkaných služieb, kvalitou a produktivitou zaradila na popredné miesto energetických strojárskych spoločností v širšom regióne.

Okrem výrobných, má spoločnosť, aj vlastné projekčné a konštrukčné zázemie vo všetkých prezentovaných aktivitách. Neustávajúca túžba po zdokonaľovaní bola a je hybnou silou, ktorá nás tlačí dopredu. Tento fakt je garanciou budúcnosti STM POWER a. s. a istotou pre jej obchodných partnerov.

Hlavné aktivity spoločnosti:

- Hydroenergetika
- Tepelná energetika a obnoviteľné zdroje
- Zákazková strojárská výroba
- Projekty spolufinancované s EÚ

Vedenie spoločnosti a dcérske spoločnosti

Vedenie spoločnosti a dcérske spoločnosti

Predstavenstvo spoločnosti STM POWER a. s. pozostáva z 3 členov.

Dozorná rada spoločnosti pozostáva z 3 členov z radov akcionárov a zamestnancov spoločnosti.

V mene spoločnosti konajú a podpisujú vždy dvaja členovia predstavenstva spoločne.

Členovia orgánov spoločnosti

Predstavenstvo

		Vznik funkcie
Predseda	Ing. Stanislav Králik	18.04.2012
Člen	Jozef Kadora	31.01.2012
Člen	Ing. Milan Slašťan	23.12.2014

Dozorná rada

		Vznik funkcie
Člen	Ing. Ján Holec	31.01.2012
Člen	Ing. Peter Trenčan	18.04.2012
Člen	Ing. Marián Golis	30.06.2012

Vedenie spoločnosti a dcérske spoločnosti

Manažment spoločnosti

Výkonné vedenie k 31.12.2014

Generálny riaditeľ	Ing. Martin Vozár
Riaditeľ divízie teplo	Ing. Róbert Prochádzka
Riaditeľ divízie výroba	Ing. Milan Slašťan
Finančný riaditeľ	Ing. Ivan Kazinota

Dcérske spoločnosti

Výstavba vodných elektrární s. r. o.

Trnavská ekologická spoločnosť s. r. o.

Nuclear Power, s. r. o.

ZTS – VÝSKUM A VÝVOJ, a. s.

STM Trading, s. r. o.

Manažment kvality

Spoločnosť STM POWER a. s. vo svojej činnosti aplikuje a využíva postupy systému manažérstva kvality v zmysle STN EN ISO 9001:2009, environmentálneho manažérstva v zmysle STN EN ISO 14001:2005 a manažérstva bezpečnosti a ochrany zdravia pri práci v zmysle STN OHSAS 18001:2009.



Strategické ukazovatele spoločnosti

Strategické ukazovatele spoločnosti

Zamestnanecká a sociálna politika

STM POWER a. s. mala k 31.12.2014 celkovo 73 aktívnych zamestnancov, z toho 46 technicko-hospodárskych pracovníkov a 27 robotníkov.

Vysoko kvalifikovaní zamestnanci sú kľúčom k úspechu spoločnosti. Spoločnosť neustále investuje do vzdelávania zamestnancov, vďaka ktorému si každý z nich zvyšuje svoje odborné vedomosti pre konkrétnu pracovnú pozíciu. Spoločnosť, okrem základných vstupných kurzov, organizuje vzdelávanie vo forme špeciálnych programov a školení pre zamestnancov vo výrobe, ktorých cieľom bolo zdokonalenie vedomostí a zručností v oblasti ich odboru.

Pracovnoprávne vzťahy v spoločnosti boli napĺňané v súlade s ustanoveniami Zákona č. 311/2011 Z. z. Zákonníka práce.



Napriek skutočnosti, že roky 2011 a 2012 možno označiť ako veľmi náročné a ťažké, spoločnosť sa nerozhodla svojich zamestnancov prepúšťať, práve naopak. V období roku

Strategické ukazovatele spoločnosti

2013 došlo k výraznému presunu zamestnancov z jednej z dcérskych spoločností. V roku 2014 spoločnosť zaznamenala iba mierny pokles zamestnancov.



V roku 2014 bol v spoločnosti dosiahnutý priemerný hrubý mesačný zárobok vo výške 1 556 EUR. V porovnaní s rokom 2013 došlo k nárastu o 23 %, kedy bol priemerný hrubý mesačný zárobok vo výške 1 193 EUR.

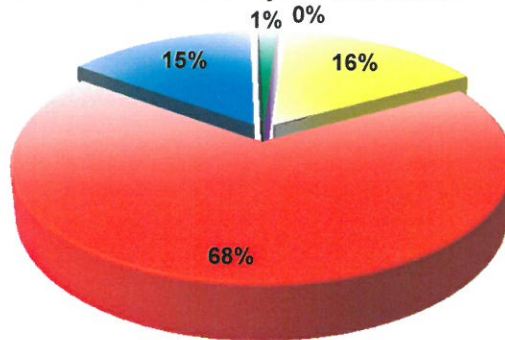
Štruktúra sociálnych nákladov, tvorba a čerpanie sociálneho fondu

Tvorba sociálneho fondu (strana D AÚ 472):	5 653 EUR
Príspevok na stravovanie zo SF (strana MD AÚ 472):	8 980 EUR
Iný príspevok zo SF (z AÚ 472):	0 EUR

Strategické ukazovatele spoločnosti

Stravovanie zamestnancov (z AÚ 527):	24 365 EUR
Príspevok na ochranu zdravia, hygienu (strana MD AÚ 527)	5 256 EUR
Príspevok na lekárske prehliadky (strana MD AÚ 527)	528 EUR

Štruktúra sociálnych nákladov



Odvod do SF

Stravovanie zamestnancov

Príspevok na BOZP a hygienu

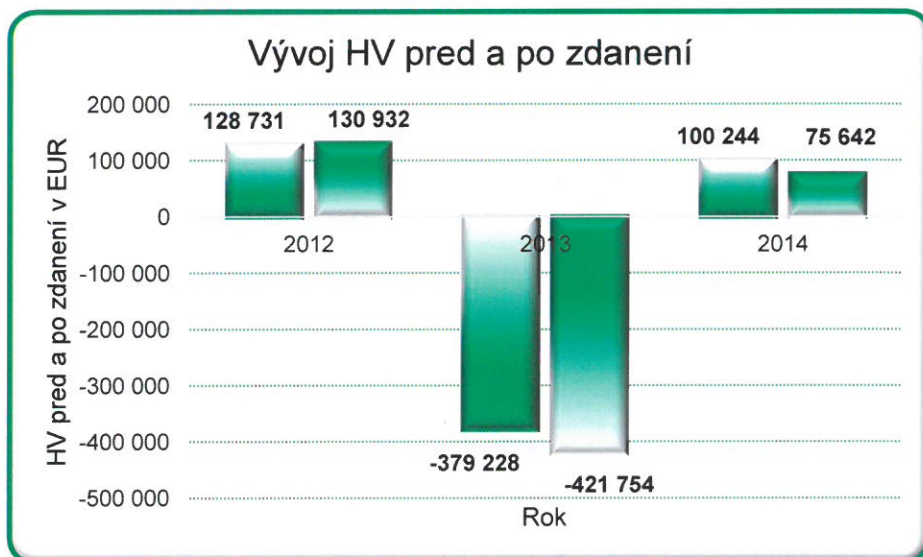
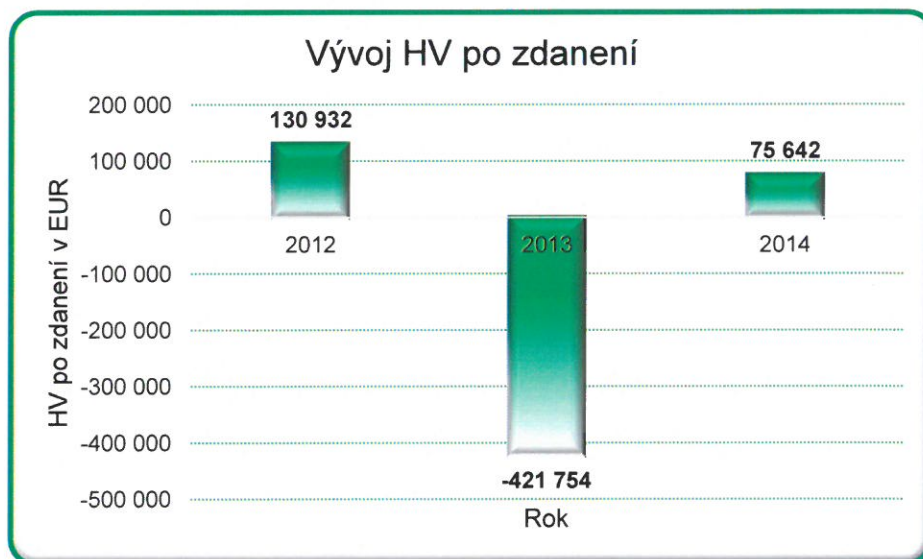
Príspevok na lekárske prehliadky

Nedaňový príspevok

Strategické ukazovatele spoločnosti

Výsledok hospodárenia

V roku 2014 spoločnosť dosiahla výsledok hospodárenia vo forme zisku vo výške 75 642 EUR. V porovnaní s rokom 2013, kedy bola dosiahnutá strata vo výške 421 754 EUR, čo predstavuje výrazný nárast o 658 %.



Strategické ukazovatele spoločnosti

Návrh na vysporiadanie hospodárskeho výsledku

Predstavenstvo spoločnosti STM POWER a. s. v súlade s platnými právnymi predpismi a Stanovami spoločnosti navrhuje riadnemu valnému zhromaždeniu schváliť nasledovné uznesenie:

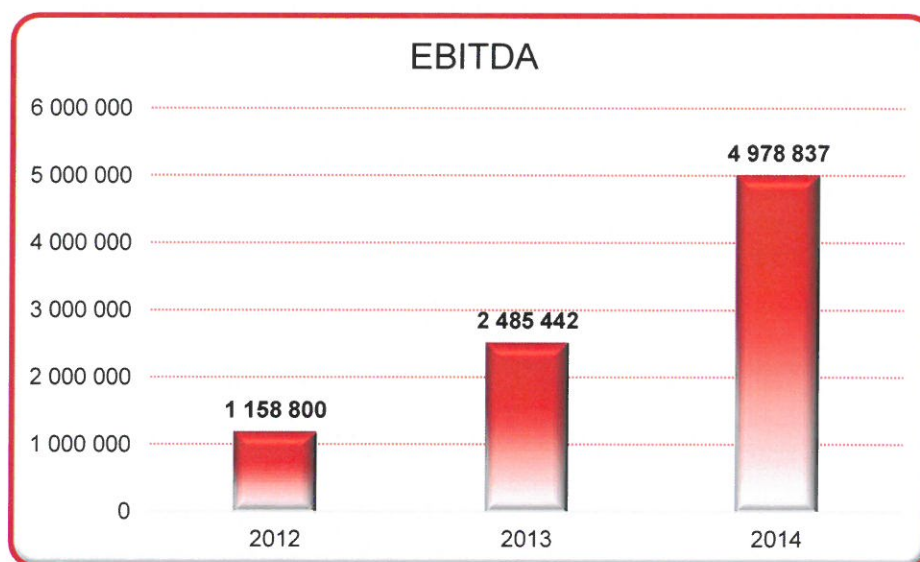
Riadne valné zhromaždenie akcionárov spoločnosti STM POWER a. s., Priemyselná 5/C, 917 01 Trnava, IČO: 36 321 982 schvaľuje dosiahnutý zisk vo výške 75 641,78 EUR použiť nasledovne:

- 10 % zo zisku, t. j. 7 564,18 EUR, ako tvorba zákonného rezervného fondu
- Zvyšok, vo výške 68 077,60 EUR na pokrytie účtu strata minulých rokov.

Strategické ukazovatele spoločnosti

Výsledok hospodárenia pred zdanením, úrokmi a odpismi

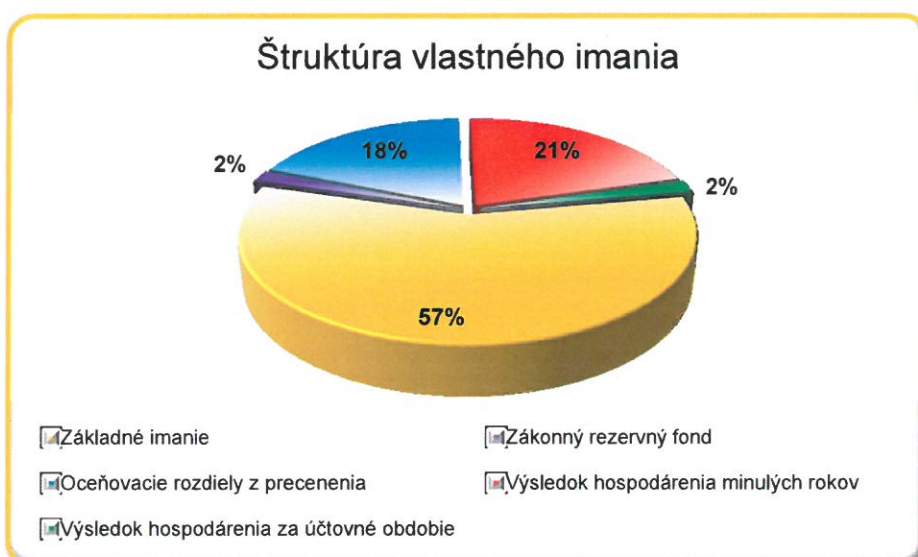
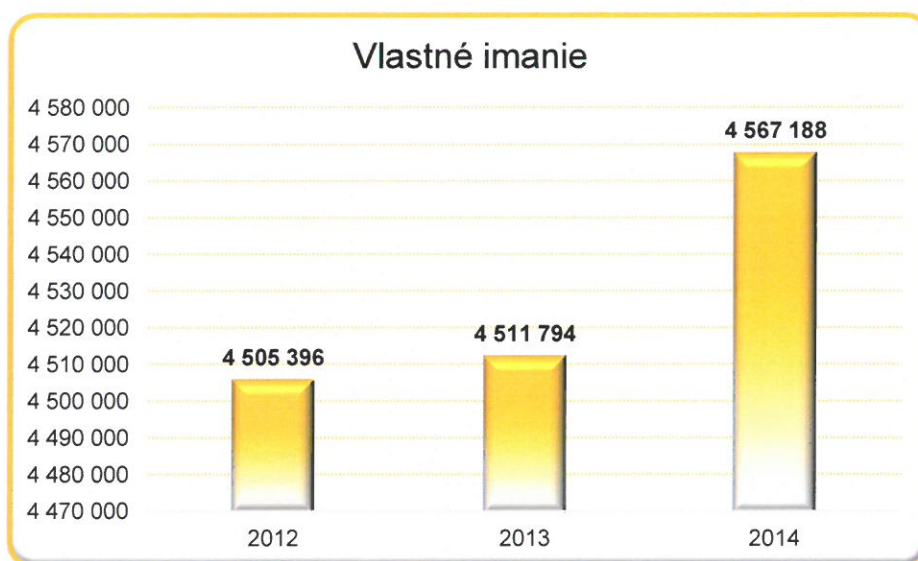
Ukazovateľ EBITDA ma rastúci trend v porovnaní s predošlými rokmi. Oproti minulému roku bol zaznamenaný nárast o 2 493 395 EUR, čo predstavuje navýšenie 50 %. Významnou položkou sú v tomto prípade odpisy dlhodobého nehmotného majetku a dlhodobého hmotného majetku, ktoré oproti minulému roku vzrástli o 56 %, z pôvodných 2 549 695 EUR na 4 564 885 EUR, a to v dôsledku zaradenia nových technologických zariadení.



Strategické ukazovatele spoločnosti

Vlastné imanie spoločnosti

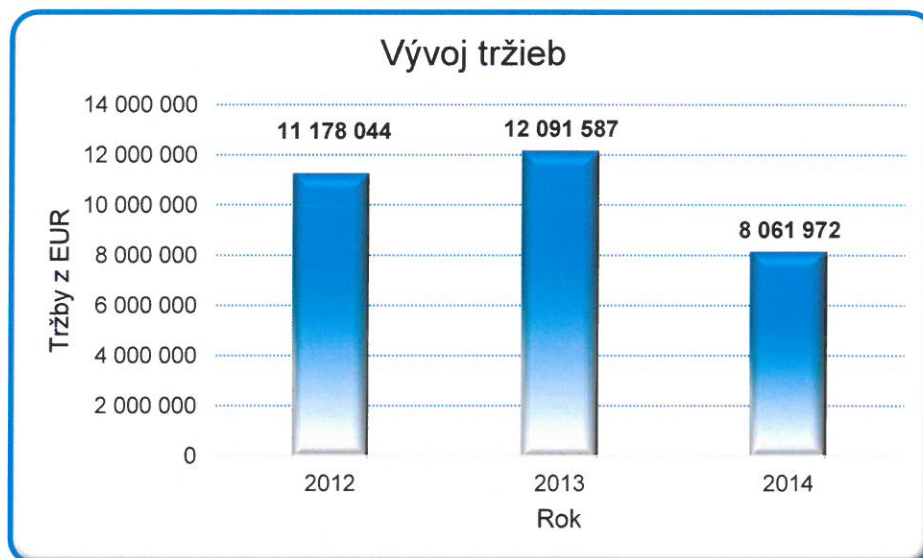
Vlastné imanie spoločnosti v účtovnom období 2014 predstavuje hodnotu vo výške 4 567 188 EUR, kde v porovnaní s predošlým rokom, došlo k navýšeniu vlastného imania o 55 394 EUR. Pozitívne sa na tom podieľajú dosiahnutý hospodársky výsledok v roku 2014 a oceňovacie rozdiely z precenenia majetku a záväzkov a z kapitálových účastín.



Strategické ukazovatele spoločnosti

Vývoj tržieb

V roku 2014 spoločnosť dosiahla obrat vo výške 8 061 972 EUR. V porovnaní s predošlým rokom došlo k poklesu o 33 %, čo bolo zapríčinené poklesom nákupu a následným predajom kooperačných celkov.



Finančné výkazy v skrátenej forme

Finančné výkazy v skrátenej forme

Spoločnosť účtuje o stave a pohybe majetku, záväzkoch, pohľadávkach, nákladoch, výnosoch a hospodárskom výsledku v sústave podvojného účtovníctva. Účtovníctvo spoločnosti je spracovávané automatickým spôsobom pomocou programu ABRA G2, účtovný informačný systém ústi do spracovania hlavnej účtovnej knihy, súvahy a výkazu ziskov a strát.

Hodnotenie ekonomického hospodárenia spoločnosti v účtovnom období a účtovná závierka za rok 2014 boli vykonané v súlade s príslušnými právnymi predpismi. Účtovná závierka podlieha povinnosti overenia audítorom. Podľa správy nezávislého audítora účtovná závierka vyjadruje objektívne, vo všetkých významných súvislostiach, finančnú situáciu spoločnosti k 31.12.2014. Účtovná závierka pozostáva z výkazov Súvaha, Výkaz ziskov a strát, Poznámky k ročnej závierka, ktoré súčasne tvoria prílohu daňového priznania k dani z príjmov právnických osôb za zdaňovacie obdobie roku 2014.

Skutočnosti, ktoré nastali po dni, ku ktorému sa zostavuje účtovná závierka až do dňa zostavenia tejto výročnej správy

Po dni vydania účtovnej závierky za rok 2014 až do dňa zostavenia tejto výročnej správy nenastali žiadne významné udalosti, ktoré by neboli uvedené v účtovnej závierka za rok 2014.

Finančné výkazy v skrátenej forme

Súvaha v EUR	2012	2013	2014
AKTÍVA	18 644 244	22 266 712	22 726 252
Neobežný majetok	13 426 243	16 721 741	14 282 788
Dlhodobý nehmotný majetok	747 919	990 284	2 816 996
Dlhodobý hmotný majetok	11 991 816	14 611 049	10 365 632
Dlhodobý finančný majetok	686 508	1 120 408	1 100 160
Obežné aktíva	5 211 200	4 551 855	7 646 060
Zásoby	189 671	554 243	288 626
Dlhodobé pohľadávky	8 284	8 284	0
Dlhodobé pohľadávky z obchodného styku	8 284	8 284	0
Krátkodobé pohľadávky	4 849 587	3 244 458	6 718 788
Krátkodobé pohľadávky z obchodného styku	4 711 027	2 070 382	4 095 534
Krátkodobý finančný majetok	0	0	0
Finančné účty	163 658	744 870	638 646
Ostatné obežné aktíva	6 801	993 116	797 404
PASÍVA	18 644 244	22 266 712	22 726 252
Vlastné imanie	4 505 396	4 511 794	4 567 188
Základné imanie	2 619 500	2 618 752	2 618 752
Emisné ážio	0	0	0
Ostatné kapitálové fondy	0	0	0
Zákonný rezervný fond	59 751	72 844	72 844
Ostatné fondy zo zisku	0	0	0
Oceňovacie rozdiely z precenenia	431 761	860 661	840 413
Výsledok hospodárenia minulých rokov	1 263 452	1 381 291	959 537
Výsledok hospodárenia za účtovné obdobie	130 932	-421 754	75 642
Závazky	12 614 893	12 072 082	14 264 390
Dlhodobé záväzky	1 207 088	341 436	103 100
Dlhodobé záväzky z obchodného styku	755 423	255 151	0
Dlhodobé rezervy	0	0	0
Dlhodobé bankové úvery	3 739 922	4 908 388	3 726 151
Krátkodobé záväzky	4 605 595	4 332 562	7 661 963
Krátkodobé záväzky z obchodného styku	4 525 642	4 169 369	2 039 192
Krátkodobé rezervy	24 303	48 019	56 007
Bežné bankové úvery	3 001 472	2 405 164	2 717 169
Krátkodobé finančné výpomoci	36 513	36 513	0
Ostatné záväzky	1 523 955	5 682 836	3 894 674

Finančné výkazy v skrátenej forme

Výkaz ziskov a strát v EUR	2012	2013	2014
Čistý obrat	11 178 044	12 091 587	8 061 972
Výnosy z hospodárskej činnosti	11 590 688	13 988 453	11 656 141
Tržby z predaja tovaru	4 038 707	6 049	23 080
Tržby z predaja vlastných výrobkov		88 424	697 438
Tržby z predaja služieb	7 139 337	11 997 114	7 341 454
Zmeny stavu vnútro podnikových zásob	140 633	295 664	-357 076
Aktivácia	0	573 770	2 120 089
Tržby z predaja dlhodobého majetku a materiálu	8 700	25 859	1 112
Ostatné výnosy z hospodárskej činnosti	263 311	1 001 573	1 830 044
Náklady na hospodársku činnosť	11 371 114	14 036 593	11 232 479
Náklady vynaložené na obstaranie predaného tovaru	4 027 268	6 049	18 341
Spotreba materiálu, energie a ostatných neskladovateľných dodávok	114 407	178 687	460 095
Opravné položky k zásobám	0	0	0
Služby	5 673 665	9 831 198	4 531 584
Osobné náklady	552 295	1 398 623	1 573 593
Dane a poplatky	11 994	16 032	15 709
Odpisy a opravné položky k majetku	955 271	2 549 695	4 564 885
Zostatková cena predaného dlhodobého majetku a materiálu	0	16 034	0
Opravné položky k pohľadávkam	-15	0	0
Ostatné náklady na hospodársku činnosť	36 229	40 275	68 272
Výsledok hospodárenia z hospodárskej činnosti	219 574	-48 140	423 662
Pridaná hodnota	1 503 337	2 945 087	4 814 965
Výnosy z finančnej činnosti	1 701	7 518	68 133
Tržby z predaja cenných papierov a podielov	0	0	39 000
Výnosové úroky	1 618	7 303	29 109
Kurzové zisky	22	215	24
Ostatné výnosy z finančnej činnosti	61	0	0
Náklady na finančnú činnosť	92 544	338 606	391 551
Predané cenné papiere a podiely	0	0	25 000
Nákladové úroky	74 798	314 975	313 708
Kurzové straty	292	66	367
Ostatné náklady na finančnú činnosť	17 454	23 565	52 476
Výsledok hospodárenia z finančnej činnosti	-90 843	-331 088	-323 418
Výsledok hospodárenia z bežnej činnosti pred zdanením	128 731	-379 228	100 244
Daň z príjmov z bežnej činnosti	-2 201	42 526	24 602
Daň z príjmov z bežnej činnosti - splatná	26 146	1 885	2 984
Daň z príjmov z bežnej činnosti - odložená	-28347	40641	21618
Prevod podielov na výsledku hospodárenia spoločníkom	0	0	0
Výsledok hospodárenia za účtovné obdobie po zdanení	130 932	-421 754	75 642

Poznámky k finančným výkazom

Poznámky k finančným výkazom

Poznámky úč POD 3 - 04

DIČ 2020183209

A. Informácie o účtovnej jednotke

Obchodné meno:	STM POWER a. s.
Sídlo:	Priemyselná 5/C, 917 01 Trnava
Dátum založenia:	27. novembra 2001
Dátum vzniku:	28. decembra 2001

A.b)	opis hospodárskej činnosti účtovnej jednotky:	<ul style="list-style-type: none">• Kúpa tovaru za účelom jeho predaja konečnému spotrebiteľovi /malobchod/ v rozsahu voľných ohlasovacích živností• Kúpa tovaru za účelom jeho predaja iným prevádzkovateľom živností /veľkoobchod/ v rozsahu voľných ohlasovacích živností• Inžinierska činnosť v rozsahu voľných živností• Mechanické úpravy na zákazku, alebo na zmluvnom základe• Montáž a demontáž strojných zariadení• Organizovanie školení a výstav• Poradenská činnosť v rozsahu voľnej živnosti• Prenájom strojov a prístrojov bez obsluhujúceho personálu• Reklamná činnosť• Sprostredkovateľská činnosť v rozsahu voľnej živnosti• Výroba a montáž oceľových konštrukcií• Výroba strojov a zariadení pre všeobecné účely• Výskum a vývoj v oblasti technických vied, strojných zariadení elektrárni a vodných diel• Výroba, rekonštrukcie a mechanické opravy strojných zariadení elektrárni a vodných diel• Činnosť podľa § 4, ods. 2 písm. a) zákona č. 130/1998 Z.z. na : Inžiniersku a konzultačnú činnosť, vypracovanie dokumentácie a technickú podporu.• Činnosť podľa § 4, ods. 2 písm. d) zákona č. 130/1998 na : Inžiniersku a konzultačnú činnosť, vypracovanie dokumentácie a technickú podporu v tomto rozsahu: nakladanie s rádioaktívnymi odpadmi a vyhotovením jadrovým palivom• Elektroenergetika• Prenájom hnutelných vecí• Prenájom nehnuteľností spojený s poskytovaním iných než základných služieb spojených s prenájomom
------	---	--

A.d) Podnik je neobmedzene ručiacim spoločníkom v iných účtovných jednotkách: Áno

Nie

Strana 2

Poznámky k finančným výkazom

Poznámky Úč POD 3 - 04

DIČ 2 0 2 0 1 8 3 2 0 9

- A.e) Právny dôvod na zostavenie účtovnej závierky: riadna mimoriadna
 Dôvod na zostavenie mimoriadnej účtovnej závierky:
 rozdelenie zlúčenie splnutie zmena právnej formy
 začiatok likvidácie koniec likvidácie
 vyhlásenie konkurzu zrušenie konkurzu

A.f) Dátum schválenia účtovnej závierky za predchádzajúce obdobie

29.04.2014

1. Informácie k prílohe č. 3 časti A. písm. c) o počte zamestnancov

Názov položky	Bežné účtovné obdobie	Bezprostredne predchádzajúce účtovné obdobie
Priemerný prepočítaný počet zamestnancov	74	65
Stav zamestnancov ku dňu, ku ktorému sa zostavuje účtovná závierka, z toho:	73	87
Počet vedúcich zamestnancov	6	7

C. Informácie o konsolidovanom celku, ak je účtovná jednotka jeho súčasťou

- C.a) Obchodné meno a sídlo konsolidujúcej účtovnej jednotky, ktorá zostavuje konsolidovanú účtovnú závierku za všetky skupiny účtovných jednotiek konsolidovaného celku, pre ktorú je účtovná jednotka konsolidovanou účtovnou jednotkou: STM POWER a. s. za rok 2014 konsolidovanú účtovnú závierku nezostavuje.

D. Ďalšie informácie o:

- a) použitých účtovných zásadách a účtovných metódach,
 b) údajoch vykázaných na strane aktív súvahy,
 c) údajoch vykázaných na strane pasív súvahy,
 d) výnosoch,
 e) nákladoch,
 f) daniach z príjmov,
 g) údajoch na podsúvahových účtoch,
 h) iných aktívach a iných pasívach,
 i) spriaznených osobách,
 j) skutočnostiach, ktoré nastali medzi dňom, ku ktorému sa zostavuje účtovná závierka a dňom jej zostavenia,
 k) prehľade zmien vlastného imania,
 l) prehľade peňažných tokov.

a/ rozpracované v časti E. e/ rozpracované v časti I. i/ rozpracované v časti M. a N.
 b/ rozpracované v časti F. f/ rozpracované v časti J. j/ rozpracované v časti O.
 c/ rozpracované v časti G. g/ rozpracované v časti K. k/ rozpracované v časti P.
 d/ rozpracované v časti H. h/ rozpracované v časti L. l/ rozpracované v časti R.

E. Informácie o účtovných zásadách a účtovných metódach.

- E.a) Účtovná jednotka bude nepretržite pokračovať vo svojej činnosti: Áno Nie

Strana 3

Poznámky k finančným výkazom

Poznámky Úč POD 3 - 04

DIČ 2 0 2 0 1 8 3 2 0 9

E.b) Zmeny účtovných zásad a metód

Áno Nie

E.c) Spôsob oceňovania jednotlivých zložiek majetku a záväzkov:

1) Podnik nakupoval v danom roku dlhodobý nehmotný majetok

Áno Nie

Dlhodobý nehmotný majetok nakupovaný, podnik oceňoval obstarávacou cenou v zložení:

Obstarávacia cena vrátane nákladov súvisiacich s obstaraním v zložení

dopravné provízie poistné clo

2) Podnik tvoril vlastnou činnosťou dlhodobý nehmotný majetok

Áno Nie

Dlhodobý nehmotný majetok vytvorený vlastnou činnosťou oceňoval podnik vlastnými nákladmi v zložení:

priame náklady nepriame náklady spojené s výrobou inak:

3) Podnik obstaral iným spôsobom dlhodobý nehmotný majetok

Áno Nie

Dlhodobý nehmotný majetok obstaraný iným spôsobom:

4) Podnik v bežnom roku nakupoval dlhodobý hmotný majetok

Áno Nie

Dlhodobý hmotný majetok nakupovaný oceňoval podnik obstarávacou cenou v zložení:

obstarávacia cena, vrátane nákladov súvisiacich s obstaraním v zložení

dopravné provízie poistné clo ostatné VON

5) Podnik v bežnom roku tvoril dlhodobý hmotný majetok vlastnou činnosťou

Áno Nie

Dlhodobý hmotný majetok vytvorený vlastnou činnosťou oceňoval podnik vlastnými nákladmi v zložení

priame náklady

nepriame náklady (výrobná réžia) súvisiace s vytvorením dlhodobého hmotného majetku

inak:

6) Podnik obstaral iným spôsobom dlhodobý hmotný majetok

Áno Nie

Dlhodobý nehmotný majetok obstaraný iným spôsobom:

7) Podnik v bežnom roku vlastnil cenné papiere

Áno Nie

Podiely na základnom imaní spoločnosti, cenné papiere a deriváty oceňoval:

obstarávacou cenou pri nákupe a predaji

pri nákupe obstarávacou cenou a pri predaji váženým aritmetickým priemerom, (pri rovnakom druhu, rovnakom emitentovi, rovnakej mene)

metódou FIFO (pri rovnakom druhu, rovnakom emitentovi a rovnakej mene)

inak:

Podnik nakupoval zásoby

Áno Nie

Účtovanie obstarania a úbytku zásob.

Pri účtovaní zásob postupoval podnik

spôsobom A účtovania zásob

spôsobom B účtovania zásob

8) Nakupované zásoby oceňoval podnik obstarávacou cenou v zložení:

cena obstarania vrátane nákladov súvisiacich s obstaraním v zložení

dopravné provízie poistné clo ostatné VON

Náklady súvisiace s obstaraním zásob

pri prijíme na sklad sa rozpočítali s cenou obstarania na technickú jednotku obstaranej zásoby,

obstarávacia cena zásob sa v analytickej evidencii rozdelila na cenu obstarania a náklady súvisiace

s obstaraním. Pri vyskladnení sa tieto náklady zahŕňali do nákladov predaného tovaru záväzne stanoveným spôsobom takto: VON/(PS zásob+prijem na sklad) x výdaj zo skladu

Strana 4

Poznámky k finančným výkazom

Poznámky Úč POD 3 - 04

DIČ 2 0 2 0 1 8 3 2 0 9

obstarávacia cena zásob sa v analytickej evidencii rozdeľovala na vopred stanovenú cenu (pevnú cenu) podľa internej smernice a odchýlku od skutočnej ceny obstarania (tamtiež). Pri vyskladnení sa táto odchýlka rozpúšťala do nákladov predaných zásob spôsobom záväzne stanoveným podnikom podľa popisu:

Pri vyskladnení zásob sa používal

- vážený aritmetický priemer z obstarávacích cien, aktualizovaný mesačne
 metóda FIFO (prvá cena na ocenenie prírastku zásob sa použila ako prvá cena na ocenenie úbytku zásob)
 iný spôsob:

Podnik tvoril v bežnom roku zásoby vlastnou činnosťou

Áno Nie

Zásoby vytvorené vlastnou činnosťou podnik oceňoval vlastnými nákladmi

podľa skutočnej výšky nákladov, v zložení

- priame náklady
- časť nepriamych nákladov, súvisiaca s ich vytváraním

9) Podnik obstaral bežnom roku zásoby iným spôsobom

Áno Nie

Zásoby obstarané iným spôsobom podnik oceňoval:

- 10) zákazkovú výrobu a zákazkovú výstavbu nehnuteľnosti určenej na predaj,
- 11) pohľadávky,
- 12) krátkodobý finančný majetok,
- 13) časové rozlíšenie na strane aktív súvahy,
- 14) záväzky, vrátane rezerv, dlhopisov, pôžičiek a úverov,
- 15) časové rozlíšenie na strane pasív súvahy,
- 16) deriváty,
- 17) majetok a záväzky zabezpečené derivátmi,
- 18) prenajatý majetok a majetok obstaraný na základe zmluvy o kúpe prenajatej veci,
- 19) majetok obstaraný v privatizácii,
- 20) daň z príjmov splatnú za bežné účtovné obdobie a za zdaňovacie obdobie (ďalej len „splatná daň z príjmov“) a daň z príjmov odloženú do budúcich účtovných období a zdaňovacích období (ďalej len „odložená daň z príjmov“)

E.d) Spôsob zostavenia odpisového plánu dlhodobého majetku

Spôsob zostavovania účtovného odpisového plánu pre dlhodobý majetok a použité účtovné odpisové metódy pri stanovení účtovných odpisov:

Druh majetku	Doba odpisovania	Sadzba odpisov	Odpisová metóda
Dlhodobý nehmotný majetok	3-5 rokov	20- 33,33 %	rovnomerne
Dlhodobý hmotný majetok	4 roky		rovnomerne, zrýchlene
Dlhodobý hmotný majetok	6 rokov		rovnomerne, zrýchlene
Dlhodobý hmotný majetok	12 rokov		zrýchlene
Dlhodobý hmotný majetok	20 rokov		zrýchlene

Odpisový plán účtovných odpisov nehmotného majetku vychádzal z požiadavky zákona č. 431/2002 Z.z. o účtovníctve. Dodržiavala sa zásada jeho odpísania v účtovníctve najneskôr do 5 rokov od jeho obstarania.

Strana 5

Poznámky k finančným výkazom

Poznámky úč POD 3 - 04

DIČ 2 0 2 0 1 8 3 2 0 9

Odpisový plán účtovných odpisov hmotného majetku sa zostavil interným predpisom, v ktorom vychádzal z predpokladaného opotrebenia zaradeného majetku zodpovedajúceho bežným podmienkam jeho používania. Odpisové sadzby pre účtovné a daňové odpisy sa nerovnajú.

Odpisový plán účtovných odpisov hmotného majetku sa zostavil interným predpisom tak, že za základ vzal metódy používané pri vyčísľovaní daňových odpisov pri rešpektovaní predpokladaného opotrebenia. Odpisové sadzby pre účtovné a daňové odpisy sa rovnajú.

Poznámky k finančným výkazom

Poznámky Úč POD 3 - 04

DIČ 2 0 2 0 1 8 3 2 0 9

2. Informácie k prílohe č. 3 časti F. písm. a) o dlhodobom nehmotnom majetku
Tabuľka č. 1

Dlhodobý nehmotný majetok a	Bežné účtovné obdobie							Spolu i
	Aktivované náklady na vývoj b	Softvér c	Oceni- telné práva d	Goodwill e	Ostat- ný DNM f	Obsta- rávaný DNM g	Poskytnuté preddavky na DNM h	
Prvotné ocenenie								
Stav na začiatku účtovného obdobia		1 206 505	22 950			573 770		1 803 225
Prírastky						2146181		2146181
Úbytky								
Presuny								
Stav na konci účtovného obdobia		1 206 505	22 950			2719951		3949406
Oprávky								
Stav na začiatku účtovného obdobia		789 991	22 950					812 941
Prírastky		319469						319469
Úbytky								
Presuny								
Stav na konci účtovného obdobia		1109460	22 950					1132410
Opravné položky								
Stav na začiatku účtovného obdobia								
Prírastky								
Úbytky								
Presuny								
Stav na konci účtovného obdobia								
Zostatková hodnota								
Stav na začiatku účtovného obdobia		416 514	0			573 770		990 284
Stav na konci účtovného obdobia		97045	0			2719951		2816996

Strana 7

Poznámky k finančným výkazom

Poznámky Úč POD 3 - 04

DIČ 2 0 2 0 1 8 3 2 0 9

Tabuľka č. 2

Dlhodobý nehmotný majetok a	Bezprostredne predchádzajúce účtovné obdobie							
	Aktivované náklady na vývoj b	Softvér c	Oceni- teľné práva d	Goodwill e	Ostat- ný DNM f	Obsta- rávaný DNM g	Poskytnuté preddavky na DNM h	Spolu i
Prvotné ocenenie								
Stav na začiatku účtovného obdobia		1 198 535	22 950			0		1 221 485
Prírastky		7970				573 770		581 740
Úbytky								
Presuny								
Stav na konci účtovného obdobia		1 206 505	22 950			573 770		1 803 225
Oprávky								
Stav na začiatku účtovného obdobia		450 616	22 950					473 566
Prírastky		339 375						339 375
Úbytky								
Presuny								
Stav na konci účtovného obdobia		789 991	22 950					812 941
Opravné položky								
Stav na začiatku účtovného obdobia								
Prírastky								
Úbytky								
Presuny								
Stav na konci účtovného obdobia								
Zostatková hodnota								
Stav na začiatku účtovného obdobia		747 919	0					747 919
Stav na konci účtovného obdobia		416 514	0			573 770		990 284

Strana 8

Poznámky k finančným výkazom

Poznámky Úč POD 3 - 04

DIČ 2 0 2 0 1 8 3 2 0 9

3. Informácie k prílohe č. 3 časti F. písm. a) o dlhodobom hmotnom majetku
Tabuľka č. 1

Dlhodobý hmotný majetok	Bežné účtovné obdobie								Spolu
	Pozemky	Stavby	Samostatné hnutelné veci a súbory hnutelných vecí	Pestovateľské celky trvalých porastov	Základné stádo a ťažné zvieratá	Ostatný DHM	Obstarávaný DHM	Poskytnuté preddavky na DHM	
a	b	c	d	e	f	g	h	i	j
Prvotné ocenenie									
Stav na začiatku účtovného obdobia	174 176	1 612 753	16 414 420				0	0	18 201 349
Prírastky									
Úbytky			39 198						39 198
Presuny									
Stav na konci účtovného obdobia	174 176	1 612 753	16 375 222				0	0	18 162 151
Opravy									
Stav na začiatku účtovného obdobia		383 742	3 206 558						3 590 300
Prírastky		80 700	4 164 717						4 245 417
Úbytky			39 198						39 198
Presuny									
Stav na konci účtovného obdobia		464 442	7 332 077						7 796 519
Opravné položky									
Zostatková hodnota									
Stav na začiatku účtovného obdobia	174 176	1 229 011	13 207 852						14 611 049
Stav na konci účtovného obdobia	174 176	1 148 311	9 043 145						10 365 632

Strana 9

Poznámky k finančným výkazom

Poznámky Úč POD 3 - 04

DIČ 2 0 2 0 1 8 3 2 0 9

Tabuľka č. 2

Dlhodobý hmotný majetok	Bezprostredne predchádzajúce účtovné obdobie								Spolu
	Pozemky	Stavby	Samostatné hnutelné veci a súbory hnutelných vecí	Pestovateľské celky trvalých porastov	Základné stádo a ťažné zvieratá	Ostatný DHM	Obstarávaný DHM	Poskytnuté preddavky na DHM	
a	b	c	d	e	f	g	h	i	j
Prvotné ocenenie									
Stav na začiatku účtovného obdobia	174 176	1 612 753	3 611 444				6 760 806	1 263 022	13 422 201
Prírastky			12 869 414				6 108 608	4 762 307	23 740 329
Úbytky			66 438				12 869 414	6 025 329	18 961 181
Presuny									
Stav na konci účtovného obdobia	174 176	1 612 753	16 414 420				0	0	18 201 349
Opravy									
Stav na začiatku účtovného obdobia		303 042	1 127 343						1 430 385
Prírastky		80 700	2 145 653						2 226 353
Úbytky			66 438						66 438
Presuny									
Stav na konci účtovného obdobia		383 742	3 206 558						3 590 300
Opravné položky									
Zostatková hodnota									
Stav na začiatku účtovného obdobia	174 176	1 309 711	2 484 101				6 760 806	1 263 022	11 991 816
Stav na konci účtovného obdobia	174 176	1 229 011	13 207 852						14 611 049

Strana 10

Poznámky k finančným výkazom

Poznámky Úč POD 3 - 04

DIČ 2 0 2 0 1 8 3 2 0 9

F.b) Spôsob a výška poistenia dlhodobého majetku

Poistený majetok	Poistná suma	Platnosť zmluvy od-do
Súbor motorových vozidiel		Na neurčito
Vlastná budova	2 230 000	Od 15.6.2010 – na neurčito
Súbor hnuiteľných vecí	180 016	Od 15.6.2010 – na neurčito
Fotovoltaická elektrárň	1 660 000	Od 20.12.2010 – na neurčito
Technologické pracovisko č. 1	3 542 074	Od 30.9.2013 – na neurčito
Technologické pracovisko č. 2	5 109 091	Od 6.3.2013 – na neurčito
Technologické pracovisko č. 3	847 200	Od 6.3.2013 – na neurčito
Technologické pracovisko č. 4	652 906	Od 8.8.2013 – na neurčito
Technologické pracovisko č. 5	478 489	Od 6.3.2013 – na neurčito
Technologické pracovisko č. 6	304 231	Od 6.3.2013 – na neurčito
Technologické pracovisko č. 7	1 667 301	Od 8.8.2013 – na neurčito
Technologické pracovisko č. 8	1 435 200	Od 1.5.2012 – na neurčito

F.c.) prehľad o dlhodobom nehmotnom a dlhodobom hmotnom majetku, pri ktorom má účtovná jednotka obmedzené právo s ním nakladať

Dlhodobý hmotný majetok
Dlhodobý hmotný majetok, na ktorý je zriadené záložné právo:
Budova súpisné č. 598/75
Pozemok zapísaný na LV č. 3553
CP emitenta ZTS Výskum a vývoj, a. s.
Fotovoltaická elektrárň Dubnica nad Váhom
Technologické pracovisko č. 1
Technologické pracovisko č. 2
Technologické pracovisko č. 3
Technologické pracovisko č. 4
Technologické pracovisko č. 5
Technologické pracovisko č. 6
Technologické pracovisko č. 7
Technologické pracovisko č. 8

Strana 11

Poznámky k finančným výkazom

Poznámky Úč POD 3 - 04

DIČ 2 0 2 0 1 8 3 2 0 9

F.h) Prehľad o výskumnej a vývojovej činnosti v bežnom období

Náklady v EUR	Náklady na výskum v EUR	Náklady vynaložené v bežnom období na vývoj - neaktivované	Náklady vynaložené v bežnom období na vývoj - aktivované
2 120 088,91	2 120 088,91	0	0

4. Informácie k prílohe č. 3 časti F. písm. j) o dlhodobom finančnom majetku Tabuľka č. 1

Dlhodobý finančný majetok	Bežné účtovné obdobie								Spolu
	Podielové CP a podiely v DÚJ	Podielové CP a podiely v spoločnosti s podstatným vplyvom	Ostatné dlhodobé CP a podiely	Pôžičky ÚJ v kons. celku	Ostatný DFM	Pôžičky s dobou splatnosti najviac jeden rok	Obstarávaný DFM	Poskytnuté preddavky na DFM	
a	b	c	d	e	f	g	h	i	j
Prvotné ocenenie									
Stav na začiatku účtovného obdobia	1 118 908				1 500				1 120 408
Prírastky	46 015								46 015
Úbytky	66 263								66 263
Presuny									
Stav na konci účtovného obdobia	1 098 660				1 500				1 100 160
Opravné položky									
Účtovná hodnota									
Stav na začiatku účtovného obdobia	1 118 908				1 500				1 120 408
Stav na konci účtovného obdobia	1 098 660				1 500				1 100 160

Strana 12

Poznámky k finančným výkazom

Poznámky Úč POD 3 - 04

DIČ 2 0 2 0 1 8 3 2 0 9

Tabuľka č. 2

Dlhodobý finančný majetok	Bezprostredne predchádzajúce účtovné obdobie								
	Podielové CP a podiely v DÚJ	Podielové CP a podiely v spoločnosti s podstatným vplyvom	Ostatné dlhodobé CP a podiely	Pôžičky ÚJ v kons. celku	Ostatný DFM	Pôžičky s dobou splatnosti najviac jeden rok	Obstarávaný DFM	Poskytnuté preddavky na DFM	Spolu
a	b	c	d	e	f	g	h	i	j
Prvotné ocenenie									
Stav na začiatku účtovného obdobia	685 008				1 500				686 508
Prírastky	433 900								433 900
Úbytky									
Presuny									
Stav na konci účtovného obdobia	1 118 908				1 500				1 120 408
Opravné položky									
Stav na začiatku účtovného obdobia									
Prírastky									
Úbytky									
Presuny									
Stav na konci účtovného obdobia									
Účtovná hodnota									
Stav na začiatku účtovného obdobia	685 008				1 500				686 508
Stav na konci účtovného obdobia	1 118 908				1 500				1 120 408

Strana 13

Poznámky k finančným výkazom

Poznámky ÚČ POD 3 - 04

DIČ 2 0 2 0 1 8 3 2 0 9

5. Informácie k prílohe č. 3 časti F. písm. i) o štruktúre dlhodobého finančného majetku

Obchodné meno a sídlo spoločnosti, v ktorej má ÚJ umiestnený DFM	Bežné účtovné obdobie				
	Podiel ÚJ na ZI v %	Podiel ÚJ na hlasovacích právach v %	Hodnota vlastného imania ÚJ, v ktorej má ÚJ umiestnený DFM	Výsledok hospodárenia ÚJ, v ktorej má ÚJ umiestnený DFM	Účtovná hodnota DFM
a	b	c	d	e	f
Dcérske účtovné jednotky					
Dcérska účtovná jednotka	100 %	100 %	990 454	1 472	990 454
Dcérska účtovná jednotka	100 %	100 %	17 143	5 827	17 143
Dcérska účtovná jednotka	100 %	100 %	75 926	13 716	75 925
Dcérska účtovná jednotka	100 %	100 %	12 393	940	12 393
Dcérska účtovná jednotka	100 %	100 %	2 745	-2 255	2 745
Ostatný DFM					1 500
DFM spolu	x	x	x	x	1 100 160

Tabuľka č. 3

6. Informácie k prílohe č. 3 časti F. písm. s) o vekovej štruktúre pohľadávok

Názov položky	V lehote splatnosti	Po lehote splatnosti	Pohľadávky spolu
a	b	c	d
Dlhodobé pohľadávky			
Iné pohľadávky	0		0
Dlhodobé pohľadávky spolu	0		0
Krátkodobé pohľadávky			
Pohľadávky z obchodného styku	2 439 701	1 655 833	4 095 534
Ostatné pohľadávky z obchodného styku	1 430 828	1 655 833	3 086 661
Pohľadávky v rámci podielovej účasti – z obchodného styku	1 008 873		1 008 873
Ostatné pohľadávky v rámci podielovej účasti	2 568 557		2 568 557
Daňové pohľadávky a dotácie	51 479		51 479
Iné pohľadávky	3 218		3 218
Krátkodobé pohľadávky spolu	5 062 955	1 655 833	6 718 788

Strana 14

Poznámky k finančným výkazom

Poznámky Úč POD 3 - 04

DIČ 2 0 2 0 1 8 3 2 0 9

7. Informácie k prílohe č. 3 časti F. písm. w) o krátkodobom finančnom majetku
Tabuľka č. 1

Názov položky	Bežné účtovné obdobie	Bezprostredne predchádzajúce účtovné obdobie
Pokladnica, ceniny	4 594	7 237
Bežné bankové účty	33 313	137 329
Bankové účty termínované	600 739	600 304
Peniaze na ceste	0	0
Spolu	638 646	744 870

G. Informácie k údajom vykazaným na strane pasív súvahy

G.a.1,2, Údaje o vlastnom imaní

Popis základného imania, výška upísaného imania nezapisovaného v OR

Text	V EUR					
	BO			PO		
Základné imanie celkom	2 6148 752			2 6148 752		
Počet akcií (a. s.)	2 320	160	1000	2320	160	1000
Nominálna hodnota 1akcie (a. s.)	1 000	1 659,70	33,20	1 000	1 659,70	33,20
Hodnota podielov podľa spoločníkov (obchodná spoločnosť)						
Hodnota podielov – právnická osoba	2 578 251,30			2 578 251,30		
Hodnota podielov – fyzická osoba	11 951,10			11 951,10		
Hodnota podielov – fyzická osoba	26 889,90			26 889,90		
Hodnota podielov – fyzická osoba	1 659,70			1 659,70		
Zisk na akciu, alebo na podiel na základnom imaní						
Hodnota upísaného vlastného imania						
Hodnota splateného základného imania	2 618 752			2 618 752		
Hodnota vlastných akcií vlastnená účtovnou jednotkou, alebo ňou ovládanými osobami a osobami, v ktorých má účtovná jednotka podstatný vplyv.						

Strana 15

Poznámky k finančným výkazom

Poznámky Úč POD 3 - 04

DIČ 2020183209

8. Informácie k prílohe č. 3 časti G. písm. a) tretiemu bodu o rozdelení účtovného zisku alebo o vysporiadaní účtovnej straty

Tabuľka č. 1

Názov položky	Bezprostredne predchádzajúce účtovné obdobie
Účtovný zisk	130 932
Rozdelenie účtovného zisku	Bežné účtovné obdobie
Pridel do zákonného rezervného fondu	
Pridel do štatutárnych a ostatných fondov	
Pridel do sociálneho fondu	
Pridel na zvýšenie základného imania	
Úhrada straty minulých období	
Prevod na neuhradenú stratu minulých rokov	421 754
Rozdelenie podielu na zisku spoločníkom, členom	
Iné	
Spolu	421 754

9. Informácie k prílohe č. 3 časti G. písm. b) o rezervách

Tabuľka č. 1

Názov položky	Bežné účtovné obdobie				
	Stav na začiatku účtovného obdobia	Tvorba	Použitie	Zrušenie	Stav na konci účtovného obdobia
a	b	c	d	e	f
Dlhodobé rezervy, z toho:	0				0
Krátkodobé rezervy, z toho:	48 019	241 398	233 410		56 007
Rezerva na nevyfakt.dod.,	650	800	650		800
Rezerva na nevyčerp.RD	33 766	176 933	170 890		39 809
Rezerva na nevyčerp.RD-odvody	11 886	62 280	60 153		14 013
Rezerva na audit.zostavenie UZ	1 717	1 385	1 717		1 385

Strana 16

Poznámky k finančným výkazom

Poznámky Úč POD 3 - 04

DIČ 2 0 2 0 1 8 3 2 0 9

Tabuľka č. 2

Názov položky a	Bezprostredne predchádzajúce účtovné obdobie				
	Stav na začiatku účtovného obdobia b	Tvorba c	Použitie d	Zrušenie e	Stav na konci účtovného obdobia f
Dlhodobé rezervy, z toho:	0	0	0	0	0
Krátkodobé rezervy, z toho:	24 303	48 019	24 303		48 019
Rezerva na zostavenie UZ, nevyfakt. dod.,	850	650	850		650
Rezerva na nevyčerp. RD	16 004	33 766	16 004		33 766
Rezerva na nevyčerp. RD-odvody	5 633	11 886	5 633		11 886
Rezerva na audit	1 816	1 717	1 816		1 717

10. Informácie k prílohe č. 3 časti G. písm. c) a d) o záväzkoch

Názov položky	Bežné účtovné obdobie	Bezprostredne predchádzajúce účtovné obdobie
Dlhodobé záväzky spolu	103 100	341 436
Záväzky so zostatkovou dobou splatnosti nad päť rokov		341 436
Záväzky so zost. dobou splatnosti jeden rok až päť rokov	103 100	0
Krátkodobé záväzky spolu	7 661 963	4 332 562
Záväzky so zostatkovou dobou splatnosti do jedného roka vrátane	907 476	601 064
Záväzky po lehote splatnosti	925 974	733 804

11. Informácie k prílohe č. 3 časti F. písm. v) a časti G. písm. f) o odloženej daňovej pohľadávke alebo o odloženom daňovom záväzku

Názov položky	Bežné účtovné obdobie	Bezprostredne predchádzajúce účtovné obdobie
Dočasné rozdiely medzi účtovnou hodnotou majetku a daňovou základňou, z toho:	670 403	470 892
Dočasné rozdiely medzi účtovnou hodnotou záväzkov a daňovou základňou, z toho:	0	13 721
Sadzba dane z príjmov (v %)	22%	23%
Odložená daňová pohľadávka	45 320	26 061
Odložený daňový záväzok	147 493	106 615
Zmena odloženého daňového záväzku	21 618	39 913
Zaučtovaná ako náklad	102 172	80 554

Strana 17

Poznámky k finančným výkazom

Poznámky Úč POD 3 - 04

DIČ 2 0 2 0 1 8 3 2 0 9

12. Informácie k prílohe č. 3 časti G. písm. g) o záväzkoch zo sociálneho fondu

Názov položky	Bežné účtovné obdobie	Bezprostredne predchádzajúce účtovné obdobie
Začiatkový stav sociálneho fondu	4 255	6 761
Tvorba sociálneho fondu na ťarchu nákladov	5 653	5 120
Tvorba sociálneho fondu zo zisku	0	0
Ostatná tvorba sociálneho fondu	0	0
Tvorba sociálneho fondu spolu	5 653	5 120
Čerpanie sociálneho fondu	8 980	7 626
Konečný zostatok sociálneho fondu	928	4 255

13. Informácie k prílohe č. 3 časti G. písm. i) o bankových úveroch, pôžičkách a krátkodobých finančných výpomociach

Tabuľka č. 1

Názov položky	Men a	Úrok p. a. v %	Dátum splatnosti	Suma istiny v príslušnej mene za bežné účtovné obdobie	Suma istiny v eurách za bežné účtovné obdobie	Suma istiny v príslušnej mene za bezprostredne predchádz. účtovné obd.
a	b	c	d	e	f	g
Dlhodobé bankové úvery						
Tatra banka investičný úver	EUR		2018		3 324 200	1 014 200
Tatra banka splátkový úver	EUR		2018		199 731	74 400
Tatra banka splátkový úver	EUR		2018		202 220	67 440
Krátkodobé bankové úvery						
Tatra banka splátkový úver	EUR		2015		74 400	0
Tatra banka splátkový úver	EUR		2015		67 440	0
Tatra banka splátkový úver	EUR		2015		1 294 270	0
Tatra banka investičný úver	EUR		2015		1 198 600	0
Tatra banka-projektový	EUR		2015		82 456	0
Bankové úvery-SLSP	EUR		2015		3	0

Strana 18

Poznámky k finančným výkazom

Poznámky Úč POD 3 - 04

DIČ 2 0 2 0 1 8 3 2 0 9

Tabuľka č. 2

G.j) Významné položky časového rozlíšenia na strane pasív

Názov položky	Bežné účtovné obdobie	Bezprostredne predchádzajúce účtovné obdobie
Výdavky budúcich období krátkodobé, z toho:	237	222
Výnosy budúcich období dlhodobé, z toho:	2 527 130	3 894 437
Nenávratný fin. príspevok - budova	327 506	349 461
Nenávratný fin. príspevok – fotovoltaická elektrárň	186 473	248 633
Nenávratný fin. príspevok –TP č. 1 k.p.25110120443	629 701	944 552
Nenávratný fin. príspevok –TP č. 2 k.p.25110120443	681 210	1 135 352
Nenávratný fin. príspevok –TP č. 3 k.p.25110120443	112 958	188 265
Nenávratný fin. príspevok –TP č. 4 k.p.25110120443	101 562	159 598
Nenávratný fin. príspevok –TP č. 5 k.p.25110120443	63 796	106 330
Nenávratný fin. príspevok –TP č. 6 k.p.25110120443	40 563	67 606
Nenávratný fin. príspevok –TP č. 7 k.p.25110120443	335 519	503 280
Nenávratný fin. príspevok –TP č. 8 k.p.25110120443	47 840	191 360
Výnosy budúcich období krátkodobé, z toho:	1 367 307	1 788 177
Nenávratný fin. príspevok - budova	21 956	21 956
Nenávratný fin. príspevok – fotovoltaická elektrárň	62 160	71 040
Nenávratný fin. príspevok –TP č. 1 k.p.25110120443	314 851	393 564
Nenávratný fin. príspevok –TP č. 2 k.p.25110120443	454 142	567 677
Nenávratný fin. príspevok –TP č. 3 k.p.25110120443	75 307	94 134
Nenávratný fin. príspevok –TP č. 4 k.p.25110120443	58 036	72 545
Nenávratný fin. príspevok –TP č. 5 k.p.25110120443	42 532	53 166
Nenávratný fin. príspevok –TP č. 6 k.p.25110120443	27 043	33 804
Nenávratný fin. príspevok –TP č. 7 k.p.25110120443	167 760	209 700
Nenávratný fin. príspevok –TP č. 8 k.p.25110120443	143 520	143 520
Nenávratný fin. príspevok –TP č. 9 k.p.25110120443	0	120 680
Iné	0	6 391

Strana 19

Poznámky k finančným výkazom

Poznámky Úč POD 3 - 04

DIČ 2 0 2 0 1 8 3 2 0 9

H. Informácie k údajom vykázaným vo výnosoch

H.a) Informácie o tržbách

Oblasť odbytu a	Tržby za tovar		Tržby za služby, výnosy zo zákazky		Tržby za vlastné výrobky	
	Bežné účtovné obdobie b	Bezprostredne predchádzajúce účtovné obdobie c	Bežné účtovné obdobie d	Bezprostredne predchádzajúce účtovné obdobie e	Bežné účtovné obdobie f	Bezprostredne predchádzajúce účtovné obdobie g
Tuzemsko	23 080	6 049	6 374 232	11 120 202	131 779	88 424
Zahraničie, z toho:			967 222	876 912	565 659	
Česká republika			130 758	830 712	530 069	
Francúzsko					18 581	
Maďarsko				46 200		
Nemecko			25 834			
Holandsko			810 630		16 989	
Spolu:	23 080	6 049	7 341 454	11 997 114	697 438	88 424

14. Informácie k prílohe č. 3 časti H. písm. b) o zmene stavu vnútroorganizačných zásob

Názov položky a	Bežné účtovné obdobie	Bezprostredne predchádzajúce účtovné obdobie		Zmena stavu vnútroorganizačných zásob	
	Konečný zostatok b	Konečný zostatok c	Začiatkový stav d	Bežné účtovné obdobie e	Bezprostredne predchádzajúce účtovné obdobie f
Nedokončená výroba a polotovary vlastnej výroby	128 259	485 335	189 671	-357 076	295 664
Spolu	128 259	485 335	189 671	-357 076	295 664
Iné	x	x	x		
Zmena stavu vnútroorganizačných zásob vo výkaze ziskov a strát	x	x	x	-357 076	295 664

Strana 20

Poznámky k finančným výkazom

Poznámky Úč POD 3 - 04

DIČ 2 0 2 0 1 8 3 2 0 9

H. c) až f) Výnosy pri aktivácii nákladov a o výnosoch z hospodárskej činnosti, finančnej činnosti

Názov položky	Bežné účtovné obdobie	Bezprostredne predchádzajúce účtovné obdobie
Významné položky pri aktivácii nákladov, z toho:	2 120 089	266 610
Aktivácia dlhodob. nehmot. majetku – mzdy, odvody	2 120 089	266 610
Ostatné výnosy z hospodárskej činnosti, z toho:	1 830 044	1 001 573
Ostatné výnosy z hospodárskej činnosti - zúčtovanie dotácií	1 781 785	975 990
Prijaté náhrady od poisťovne	26 503	6 008
Zmluvné pokuty a penále	5 519	0
Ostatné	16 237	19 575
Výnosy z finančnej činnosti, z toho:	68 133	7 518
Tržby z predaja cenných papierov a podielov	39 000	0
Výnosové úroky: z toho:	29 109	7 303
Úroky z krátkodobých finančných výpomocí	28 561	6 907
Úroky z bankových účtov	548	396
Kurzové zisky	24	215

15. Informácie k prílohe č. 3 časti H. písm. g) o čistom obrate

Názov položky	Bežné účtovné obdobie	Bezprostredne predchádzajúce účtovné obdobie
Tržby za vlastné výrobky	697 438	88 424
Tržby z predaja služieb	7 341 454	11 997 114
Tržby za tovar	23 080	6 049
Čistý obrat celkom	8 061 972	12 091 587

Poznámky k finančným výkazom

Poznámky Úč POD 3 - 04

DIČ 2 0 2 0 1 8 3 2 0 9

I. Informácie k údajom vykázaným v nákladoch

I. Informácie o nákladoch

Názov položky	Bežné účtovné obdobie	Bezprostredne predchádzajúce účtovné obdobie
Náklady za poskytnuté služby:	4 531 584	9 524 038
<i>Ostatné významné položky nákladov za poskytnuté služby, z toho:</i>	<i>4 528 599</i>	<i>9 521 353</i>
Opravy a údržba	28 035	80 467
Cestovné	17 302	22 017
Náklady na reprezentáciu	36 208	11 257
Služby výrobné	1 917 378	8 385 193
Služby za poradenstvo, sprostredkovanie	321 335	646 318
Nájomné	103 806	123 430
Služby - účtovníctvo	59 585	25 254
Služby spojov a telekomunikácií	26 136	24 290
Ostatné služby	2 018 814	203 127
Ostatné náklady na hospodársku činnosť, z toho:	68 272	40 275
Zmluvné pokuty a penále	825	32
Ostatné pokuty a penále	17 036	0
Poistenie	44 839	36 970
Dary	0	230
Ostatné	5 572	4 043
Náklady na finančnú činnosť, z toho:	391 551	338 606
<i>Predané cenné papiere a podiely</i>	<i>25 000</i>	<i>0</i>
<i>Kurzové straty</i>	<i>367</i>	<i>66</i>
Nákladové úroky, z toho:	313 708	314 975
Úroky z úverov	253 242	298 370
Úroky z krátkodobých finančných výpomocí /prepojené účtovné jednotky/	60 466	16 605
Ostatné náklady na finančnú činnosť	52 476	23 565

Strana 22

Poznámky k finančným výkazom

Poznámky Úč POD 3 - 04

DIČ 2 0 2 0 1 8 3 2 0 9

16. Informácie k prílohe č. 3 časti I. o nákladoch voči auditorovi, auditorskej spoločnosti

Názov položky	Bežné účtovné obdobie	Bezprostredne predchádzajúce účtovné obdobie
Náklady voči auditorovi, auditorskej spoločnosti, z toho:	2 985	2 685
náklady za overenie individuálnej účtovnej závierky	1 200	1 200
iné uisťovacie auditorské služby	985	835
súvisiace auditorské služby		
daňové poradenstvo	800	660
ostatné neauditorské služby		

17. Informácie k prílohe č. 3 časti J. písm. f) a g) o daniach z príjmov

Názov položky	Bežné účtovné obdobie			Bezprostredne predchádzajúce účtovné obdobie		
	Základ dane	Daň	Daň v %	Základ dane	Daň	Daň v %
a	b	c	d	e	f	g
Výsledok hospodárenia pred zdanením, z toho:	100 244	x	x	-379 228	x	x
teoretická daň	x			x		
Daňovo neuznané náklady	151 365			49 544		
Výnosy nepodliehajúce dani	200 078			82 975		
Vplyv nezúčtovanej odloženej daňovej pohľadávky						
Umorenie daňovej straty	51 531					
Zmena sadzby dane						
Iné						
Spolu	0			-412 659		
Splatná daň z príjmov	x	2 984		x	1 885	
Odložená daň z príjmov	x	21 618		x	40 641	
Celková daň z príjmov	x	24 602		x	42 526	

Strana 23

Poznámky k finančným výkazom

Poznámky Úč POD 3 - 04

DIČ 2 0 2 0 1 8 3 2 0 9

K. údaje na podsúvahových účtoch

Spoločnosť má evidenciu na podsúvahových účtoch za rok 2014:

- Obstaranie dlhodobého nehmotného majetku k. p. 25110320057 vo výške 1 821 713,60 EUR
- Mzdové náklady na priemyselný výskum turbíny k. p. 25110320057 vo výške 220 691,68 EUR
- Záonné sociálne poistenie na priemyselný výskum turbíny k. p. 25110320057 vo výške 77 683,63 EUR

L. údaje o iných aktívach a iných pasívach

M. Informácie o príjmoch a výhodách členov štatutárnych orgánov, dozorných orgánov a iných orgánov účtovnej jednotky

a)

výška priznaných odmien za účtovné obdobie pre členov štatutárnych orgánov, dozorných orgánov a iných orgánov účtovnej jednotky z dôvodu výkonu ich funkcie

Druh príjmu, výhody	Hodnota príjmu, výhody súčasných členov orgánov			Hodnota príjmu, výhody bývalých členov orgánov		
	b			c		
	štatutárnych	dozorných	iných	štatutárnych	dozorných	iných
	Bežné účtovné obdobie			Bežné účtovné obdobie		
A	Bezprostredne predchádzajúce účtovné obdobie			Bezprostredne predchádzajúce účtovné obdobie		
	26 400	1 800	0	35 226	0	0
Peňažné príjmy	56 867	1 800	0	0	0	0

Poznámky k finančným výkazom

Poznámky Úč POD 3 - 04

DIČ 2 0 2 0 1 8 3 2 0 9

N. Ekonomické vzťahy medzi účtovnou jednotkou a spriaznenými osobami

Dcérska účtovná jednotka/ Materská účtovná jednotka	Kód druhu obchodu	Hodnotové vyjadrenie obchodu	
		Bežné účtovné obdobie	Bezprostredne predchádzajúce účtovné obdobie
A	b	c	d
Materská účtovná jednotka	02	0	0
Materská účtovná jednotka	01	123 800	12 300
Materská účtovná jednotka	08	5 456 000	8 716
Dcérska účtovná jednotka	01	452 235	7 251 877
Dcérska účtovná jednotka	03	835 324	1 229 159
Dcérska účtovná jednotka	08	2 559 972	831 500

O. Skutočnosti, ktoré nastali po dni, ku ktorému sa zostavuje účtovná zvierka do dňa zostavenia účtovnej zvierky

Po 31.12.2014 nenastali žiadne udalosti, ktoré by ovplyvnili verné zobrazenie skutočností, ktoré sú predmetom účtovníctva za rok 2014.

Strana 25

Poznámky k finančným výkazom

Poznámky Úč POD 3 - 04

DIČ 2 0 2 0 1 8 3 2 0 9

P. Prehľad zmien vlastného imania

18. Informácie k prílohe č. 3 časti P. o zmenách vlastného imania
Tabuľka č. 1

Položka vlastného imania	Bežné účtovné obdobie				
	Stav na začiatku účtovného obdobia	Prírastky	Úbytky	Presuny	Stav na konci účtovného obdobia
a	b	c	d	e	f
Základné imanie	2 618 752				2 618 752
Vlastné akcie a vlastné obchodné podiely					
Zmena základného imania					
Pohľadávky za upísané vlastné imanie					
Emisné ážio					
Ostatné kapitálové fondy					
Zákonný rezervný fond (nedeliteľný fond) z kapitálových vkladov					
Oceňovacie rozdiely z precenenia majetku a záväzkov	844 396	21 015	41 263		824 148
Oceňovacie rozdiely z kapitálových účastí	16 265				16 265
Oceňovacie rozdiely z precenenia pri zlúčení, splnutí a rozdelení					
Zákonný rezervný fond	72 844				72 844
Nedeliteľný fond					
Štatútne fondy a ostatné fondy					
Nerozdelený zisk minulých rokov	1 381 291				1 381 291
Neuhradená strata minulých rokov	0	421 754			421 754
Výsledok hospodárenia bežného účtovného obdobia	-421 754	497 396			75 642

Strana 26

Poznámky k finančným výkazom

Poznámky Úč POD 3 - 04

DIČ 2 0 2 0 1 8 3 2 0 9

Tabuľka č. 2

Položka vlastného imania	Bezprostredne predchádzajúce účtovné obdobie				
	Stav na začiatku účtovného obdobia	Prírastky	Úbytky	Presuny	Stav na konci účtovného obdobia
a	b	c	d	e	f
Základné imanie	298 752	2 320 000			2 618 752
Vlastné akcie a vlastné obchodné podiely					
Zmena základného imania	2 702 000		2 702 000		
Pohľadávky za upísané vlastné imanie	381 252	748	382 000		
Emisné ážio					
Ostatné kapitálové fondy					
Zákonný rezervný fond (nedeliteľný fond) z kapitálových vkladov					
Oceňovacie rozdiely z precenenia majetku a záväzkov	431 761	412 635			844 396
Oceňovacie rozdiely z kapitálových účastí		16 265			16 265
Oceňovacie rozdiely z precenenia pri zlúčení, splnutí a rozdelení					
Zákonný rezervný fond	59 751	13 093			72 844
Nedeliteľný fond					
Statutárne fondy a ostatné fondy					
Nerozdelený zisk minulých rokov	1 263 452	117 839			1 381 291
Neuhradená strata minulých rokov					
Výsledok hospodárenia bežného účtovného obdobia	130 932		552 686		-421 754

Strana 27

Poznámky k finančným výkazom

Poznámky Úč PDD 3 - 04

o/i: 2 0 2 0 1 8 3 2 0 9

Tabuľka č. 2

Položka vlastného imania	Bezprostredne predchádzajúce účtovné obdobie				
	Stav na začiatku účtovného obdobia	Prírastky	Úbytky	Presuny	Stav na konci účtovného obdobia
a	b	c	d	e	f
Základné imanie	296 752	2 320 000			2 616 752
Vlastné akcie a vlastné obchodné podiely					
Zmena základného imania	2 702 000		2 702 000		
Pohľadávky za upísané vlastné imanie	361 262	748	362 000		
Emisné náho					
Ostatné kapitálové fondy					
Zákonný rezervný fond (nedeliteľný fond z kapitálových výdavkov)					
Oceňovacie rozdiely z preceňovania majetku a záväzkov	431 761	412 635			844 396
Oceňovacie rozdiely z kapitálových účasní		16 265			16 265
Oceňovacie rozdiely z preceňovania pri zlučovaní, splynutí a rozdelení					
Zákonný rezervný fond	59 751	13 093			72 844
Nedeliteľný fond					
Štatutárne fondy a ostatné fondy					
Nerozdelený zisk minulých rokov	1 263 452	117 639			1 381 091
Nesuhradená strata minulých rokov					
Výsledok hospodárenia bežného účtovného obdobia	130 932		562 686		-42 754

Strana 27

Poznámky k finančným výkazom

Tabuľka: Výkaz o peňažných tokoch k 31.12.2014, STM POWER a.s. Trnava

č.r. - označ.	Text položky (EUR)	Rok 2013	Rok 2014
001 - A.	-- Peňažné toky z prevádzkovej činnosti --		
002 - +Z./-S.	Zisk/Strata (+/-)	-379 228	100 244
003 - A.1	NEPEŇAŽNÉ OPERÁCIE OVPLYVŇUJÚCE VH	5 745 977	2 980 423
004 - A.1.1	Odpisy neobežného majetku (+)	2 549 695	4 564 885
005 - A.1.2	Dary (+)		
006 - A.1.3	Odpis opravnej položky k nadobudnutému		
007 - A.1.4	Odpis pohľadávok (+)		
008 - A.1.5	Zmena stavu rezerv (+/-)	23 716	7 988
009 - A.1.6	Zmena stavu prechodných účtov aktív (+/-)	-986 315	195 712
010 - A.1.7	Zmena stavu prechodných účtov pasív (+/-)	4 158 881	-1 788 162
011 - A.1.8	Zmena stavu opravných položiek k neobežnému		
012 - A.1.9	Zmena stavu oceň rozdielov z kapitálových		
013 - A.1.10	Nárok na dividendy a iné podiely na zisku (-)		
014 - A.1.11	Ostatné nepeňažné operácie ovplyvňujúce VH z		
015 - A.2.	ZMENY STAVU PRACOVNEHO KAPITÁLU	967 718	-75 875
016 - A.2.1	Zmena stavu pohľadávok PČ (-/+)	1 605 129	-3 466 046
017 - A.2.2	Zmena stavu krátkodobých záväzkov PČ (+/-)	-272 830	3 124 554
018 - A.2.3	Zmena stavu zásob (-/+)	-364 572	265 617
019 - A.2.4	Zmena stavu finančných účtov (-/+)		
020 - A.3.	Uroky účtované do nákladov (+)	314 975	313 708
021 - A.4.	Uroky účtované do výnosov (-)	-7 303	-29 109
022 - A*	VH Z BČ PRED ZDANENÍM UPRAVENÝ	6 642 139	3 289 391
023 - A.5.	POLOŽKY VYLÚČENÉ Z PČ (PATRIACE DO IČ	-9 825	-15 112
024 - A.5.1	Zisk z predaja neobežného majetku (-)		
025 - A.5.2	Strata z predaja neobežného majetku (+)	-9 825	-15 112
026 - A.5.3	Ostatné položky vylúčené z PČ (+/-)		
027 - A.6.	ŠPECIFICKÉ POLOŽKY PČ	-638 834	250 890
028 - A.6.1.	Zaplatená daň z príjmov z BČ vzťahujúca sa k	-42 526	-24 602
029 - A.6.2.	Zaplatená daň z príjmov z MČ (-/+)		
030 - A.6.3.	Príjmy mimoriadneho charakteru vzťahujúce sa k		
031 - A.6.4.	Výdavky mimoriadneho charakteru vzťahujúce		
032 - A.6.5.	Príjem prenajímateľa vzťahujúci sa na finančný		
033 - A.6.6.	Výdavky zo sociálneho fondu ak bol tvorený zo		
034 - A.6.7.	Príjmy a výdavky z kupy a predaja CP (+)		
035 - A.6.8.	Príjmy zo splácania úverov a pôžičiek, okrem	-596 306	275 492
036 - A.6.9.	Výdavky súvisiace s posk. úvermi a pôžičkami,		
037 - A.6.10.	Ostatné špecifické položky PČ (+/-)		
038 - A**	PEŇAŽNÉ TOKY PRED ALTER VYKAZOVAN A	5 993 480	3 525 169
039 - A.7.	ALTERNATÍVNE VYKAZOVANÉ POLOŽKY PČ	-307 672	-264 599
040 - A.7.1	Príjate úroky (+)	7 303	29 109
041 - A.7.2.	Zaplatené úroky (okrem kapitalizovaných) (-)	-314 975	-313 708
042 - A.7.3.	Príjate dividendy a iné podiely na zisku (+)		
043 - A.7.4.	Vyplatené dividendy a iné podiely na zisku (-)		
044 - A.8.	Ostatné položky ovplyvňujúce peňažné toky PČ	-52 242	
045 - A***	ČISTÝ PEŇAŽNÝ TOK PČ A**+A.7.+A.8.	5 633 566	3 240 570
046 - B.	-- Peňažné toky z investičných činnosti --		
047 - B.1.	VÝDAVKY SPOJENÉ S OBSTARANÍM	-5 861 227	-2 470 401
048 - B.1.1.	Obstaranie dlhodobého nehmotného majetku (-)	-242 365	-2 146 181
049 - B.1.2.	Obstaranie dlhodobého hmotného majetku (-)	-5 184 962	-319 468
050 - B.1.3.	Ubsťaranie dlhodobého finančného majetku (-)	-433 900	-4 752
051 - B.1.4.	Zmena stavu záväzkov v súvislosti s obstaraním		
052 - B.2.	PRÍJMY Z PREDAJA NEOBEŽNÉHO MAJETKU	25 859	40 112
053 - B.2.1.	Príjmy z predaja dlhodobého nehmotného		
054 - B.2.2.	Príjmy z predaja dlhodobého hmotného majetku	25 859	1 112
055 - B.2.3.	Príjmy z predaja dlhodobého finančného majetku		39 000
056 - B.3.	PEŇAŽNÉ TOKY Z PRENÁJMU VECÍ		
057 - B.3.1.	Príjmy z prenájmu vecí prenajímaných ako celok		
058 - B.3.2.	Výdavky spojené s prenájom vecí		
059 - B.4.	PEŇAŽNÉ TOKY Z ÚVEROV A PÓŽIČIEK VOČI	-214 729	
060 - B.4.1.	Príjmy zo splácania úverov a pôžičiek		
061 - B.4.2.	Výdavky na splácanie úverov a pôžičiek od	-214 729	
062 - B.5.	ŠPECIFICKÉ POLOŽKY IČ		
063 - B.5.1.	Príjmy mimoriadneho charakteru IČ (+)		
064 - B.5.2.	Výdavky mimoriadneho charakteru IČ (-)		

Poznámky k finančným výkazom

065 - B.6.	ALTERNATÍVNE VYKAZOVANÉ POLOŽKY IČ		
066 - B.6.1.	Prijaté úroky (+)		
067 - B.6.2.	Zaplatené úroky (okrem kapitalizovaných) (-)		
068 - B.6.3.	Prijaté dividendy a iné podiely na zisku (+)		
069 - B.6.4.	Vyplatené dividendy a iné podiely na zisku (-)		
070 - B.6.5.	Prijmy vyplývajúce z future, forward, opčných a		
071 - B.6.6.	Výdavky vyplývajúce z future, forward, opčných a		
072 - B.7.	Ostatné položky ovplyvňujúce peňažné toky IČ		
073 - B***	ČISTÝ PEŇAŽNÝ TOK IČ	-6 050 097	-2 430 289
074 - C.	ČISTÝ PEŇAŽNÝ TOK PO FINANCOVANÍ	-416 531	810 281
075 - D.	-- Peňažné toky z finančných činností --		
076 - D.1.	ZMĚNY STAVU DLHODOBÝCH A	997 743	-908 221
077 - D.1.1.	Prijmy z prijatia úverov a pôžičiek od finančných	1 168 466	312 005
078 - D.1.2.	Výdavky na splácanie úverov a pôžičiek od		-1 218 750
079 - D.1.3.	Prijmy z emitovaných dlhopisov (+)		
080 - D.1.4.	Výdavky na splácanie emitovaných dlhopisov (-)		
081 - D.1.5.	Prijmy z ostatných záväzkov z finanč. činnosti (+)	-170 723	-1 476
082 - D.1.6.	Výdavky na splácanie záväzkov z finanč. činnosti		
083 - D.1.7.	Výdavky nájomcu na finančný prenájom (leasing)		
084 - D.2.	PEŇAŽNÉ TOKY V OBLASTI VLASTNÉHO		
085 - D.2.1.	Prijmy z upísaných CP a vkladov (+)		
086 - D.2.2.	Prijmy z rôznych ďalších vkladov od majiteľov (+)		
087 - D.2.3.	Prijaté peňažné dary a dotácie do vlastného		
088 - D.2.4.	Prijmy z úhrady straty spoločníkmi (+)		
089 - D.2.5.	Výdavky na vyplatenie podielu na vlastnom		
090 - D.2.6.	Výdavky spojené so znížením fondov (-)		
091 - D.3.	ŠPECIFICKÉ POLOŽKY FČ		
092 - D.3.1.	Prijmy mimoriadneho charakteru FČ (+)		
093 - D.3.2.	Výdavky mimoriadneho charakteru FČ (-)		
094 - D.3.3.	Ostatné špecifické položky FČ		
095 - D.4.	ALTERNATÍVNE VYKAZOVANÉ POLOŽKY FČ		
096 - D.4.1.	Prijaté úroky (+)		
097 - D.4.2.	Zaplatené úroky (okrem kapitalizovaných) (-)		
098 - D.4.3.	Prijaté dividendy a iné podiely na zisku (+)		
099 - D.4.4.	Vyplatené dividendy a iné podiely na zisku (-)		
100 - D.4.5.	Prijmy vyplývajúce z future, forward, opčných a		
101 - D.4.6.	Výdavky vyplývajúce z future, forward, opčných a		
102 - D.5.	Ostatné položky ovplyvňujúce peňažné toky FČ		-8 284
103 - D***	ČISTÝ PEŇAŽNÝ TOK FČ	997 743	-916 505
104 - E.	VÝSLEDKOVÉ KURZOVÉ ROZDIELY		
105 - E.1.	Kurzové straty (-)		
106 - E.2.	Kurzové zisky (+)		
107 - F.	ZMENA STAVU PEŇ PROSTRIEDKOV A	581 212	-106 224
108 - G.	Stav peň. prostriedkov a ekvivalentov na začiatku	163 658	744 870
109 - H.	Zost. peň. prost. a ekviv. na konci účt. obd. (k 31.12.)	744 870	638 646
110 - I.	ZMENA STAVU PEŇ PROSTRIEDKOV A	581 212	-106 224
111 - J.	KONTROLNÝ VÝPOČET F.-I. (MÁ BYŤ = 0)		
999	Kontrolný súčet	16 157 474	8 100 678

Informácie o podnikateľských zámeroch a cieľoch spoločnosti pre rok 2015

Informácie o podnikateľských zámeroch a cieľoch spoločnosti pre rok 2015

Naším cieľom pre rok 2015 je potvrdiť pozíciu spoľahlivého a odborne zdatného hráča v segmente technologických a investičných celkov nielen v oblasti energetiky, ale aj v projektoch výstavby malých vodných elektrární a strojárskom priemysle.

Sústavným sledovaním obchodných príležitostí, rozvíjaním obchodných kontaktov, vedenie spoločnosti vytvára predpoklady pre získanie nových zákaziek aj v inom, doposiaľ nepokrytom prostredí. Svoje pôsobenie budeme naďalej rozširovať aj mimo územia Slovenskej republiky aktívnou účasťou v súťažiach a pre spoločnosť zaujímavých projektoch.

V roku 2015 sa budeme orientovať predovšetkým na:

- Stabilizáciu výroby s prihliadnutím na účelové a efektívne využívanie strojných kapacít najmä v oblasti opracovania nadrozmerných celkov
- Doobstaranie a stabilizáciu ľudských zdrojov na jednotlivých technologických celkoch
- Rozvoj a stabilizáciu kľúčových zamestnancov
- Udržanie odbornosti a spôsobilosti zamestnancov formou ich vzdelávania
- Udržanie a rozvíjanie spolupráce s kľúčovými zákazníkmi (ANDRITZ Slovakia s. r. o., EVPU a. s., Huhtamaki Molded Fiber Technology b. v., ŽOS Vrútky a. s., ŽOS Zvolen)
- Maximálnu kvalitu a včasnosť plnenie zákaziek
- Zabezpečenie ekonomickej a finančnej stability spoločnosti.

Správa nezávislého audítora

D. E. A. CONSULT
TRENCÍN, s.r.o.

SPRÁVA NEZÁVISLÉHO AUDÍTORA

Akcionárom akciovej spoločnosti
STM POWER, a.s., Priemyselná 5/C, 917 01 Trnava
IČO: 36 321 982

Správa k účtovnej závierke

Uskutočnili sme audit priloženej účtovnej závierky spoločnosti **STM POWER, a.s. Trnava**, ktorá obsahuje výkaz Účtovná závierka podnikateľov v podvojnóm účtovníctve k 31. decembru 2014 a poznámky, ktoré obsahujú prehľad významných účtovných zásad a účtovných metód a ďalšie vysvetľujúce informácie.

Zodpovednosť štatutárnych zástupcov spoločnosti za účtovnú závierku

Štatutárni zástupcovia spoločnosti sú zodpovední za zostavenie tejto účtovnej závierky, ktorá poskytuje pravdivý a verný obraz v súlade so zákonom o účtovníctve č. 431/2002 Z.z. v znení neskorších predpisov (ďalej len „zákon o účtovníctve“) a za interné kontroly, ktoré štatutárni zástupcovia spoločnosti považujú za potrebné pre zostavenie účtovnej závierky, ktorá neobsahuje významné nesprávnosti, či už v dôsledku podvodu alebo chyby.

Zodpovednosť audítora

Našou zodpovednosťou je vyjadriť stanovisko k tejto účtovnej závierke na základe nášho auditu. Audit sme vykonali v súlade s medzinárodnými audítorskými štandardmi. Podľa týchto štandardov máme dodržiavať etické požiadavky, naplánovať a vykonať audit tak, aby sme získali primerané uistenie, že účtovná závierka neobsahuje významné nesprávnosti.

Súčasťou auditu je uskutočnenie postupov na získanie audítorských dôkazov o sumách a údajoch vykázaných v účtovnej závierke. Zvolené postupy závisia od úsudku audítora, vrátane posúdenia rizík významnej nesprávnosti v účtovnej závierke, či už v dôsledku podvodu alebo chyby. Pri posudzovaní tohto rizika audítor berie do úvahy interné kontroly relevantné na zostavenie účtovnej závierky účtovnej jednotky, ktorá poskytuje pravdivý a verný obraz, aby mohol navrhnúť audítorské postupy vhodné za daných okolností, nie však na účely vyjadrenia stanoviska k účinnosti interných kontrol účtovnej jednotky. Audit ďalej zahŕňa vyhodnotenie vhodnosti použitých účtovných zásad a účtovných metód ako aj primeranosti účtovných odhadov, ktoré urobili štatutárni zástupcovia spoločnosti, ako aj vyhodnotenie celkovej prezentácie účtovnej závierky.

Správa nezávislého audítora

D.E.A. CONSULT
TRENČIN, s.r.o.

Sme presvedčení, že audítorské dôkazy, ktoré sme získali, poskytujú dostatočný a vhodný základ pre náš názor.

Názor

Podľa nášho názoru účtovná závierka poskytuje pravdivý a verný obraz finančnej situácie spoločnosti **STM POWER, a.s. Trnava** k 31. decembru 2014 a výsledku jej hospodárenia za rok končiaci k uvedenému dátumu v súlade so zákonom o účtovníctve.

Ing. Jana Vojteková, CA, licencia č. 19 SKAU

V Trenčíne, dňa 25.03.2015

D.E.A. Consult Trenčín, s.r.o.
Braneckého 8, 911 01 Trenčín
Licencia č. 113 SKAU



J. Vojteková

Informácie o spoločnosti

STM POWER a. s.
Priemyselná 5/C
917 01 Trnava
IČO: 36 321 982

