



VÝROČNÁ SPRÁVA SPOLOČNOSTI ZA ROK 2014

Spracoval: Mgr. Pavol Plátek
prokurista

TRANSMISIE ENGINEERING a.s., P. Mudroňa 10, 036 01 Martin, SLOVAKIA
☎ 00421/43/4223594, 4223610 📠 00421/43/4223818, E-mail: dps@transmisie.sk; www.transmisie.sk

Spoločnosť Transmisie engineering a.s. je súkromná akciová spoločnosť so sídlom v Martine, ktorá vstúpila na trh v roku 1999 s cieľom využitia dlhoročných odborných skúseností jej zakladateľov v oblasti projektovania a dodávok mechanických prevodoviek a pohonov.

PROFIL AKCIOVEJ SPOLOČNOSTI

Obchodné meno akciovej spoločnosti: TRANSMISIE ENGINEERING, a.s.

Sídlo spoločnosti : ul. Pavla Mudroňa 10, 036 01 Martin

IČO : 36 383 562

IČ DPH : SK 2020119816

Spoločnosť je zapísaná v obchodnom registri : Okresného súdu v Žiline, v odd. Sa vo vložke č. 10148/L, spoločnosť je založená na dobu neurčitú.

Predmet podnikania spoločnosti :

- výskum a vývoj,
- poradenská a konzultačná činnosť vo všeobecnom strojárstve,
- sprostredkovanie obchodu, sprostredkovateľská činnosť,
- inžinierska činnosť v strojárstve,
- prenájom strojov, prístrojov a nástrojov bez obsluhujúceho personálu,
- prenájom motorových vozidiel,
- prenájom dopravných zariadení,
- prenájom kancelárskych strojov a zariadení vrátane elektronických zariadení na spracovanie údajov,
- poradenské služby ohľadne elektronických zariadení na spracovanie dát,
- reklamné činnosti,
- výroba strojov a zariadení pre všeobecné účely.

Prevádzka spoločnosti Transmisie engineering a.s. dodržiava základné environmentálne princípy minimalizovania znečistenia životného prostredia a narábania s odpadmi, ktoré pri výrobe vzniknú. Všetky odpady z výroby sú predávané na ďalšie spracovanie, čím podporuje prepracovaný systém environmentálneho manažérstva.

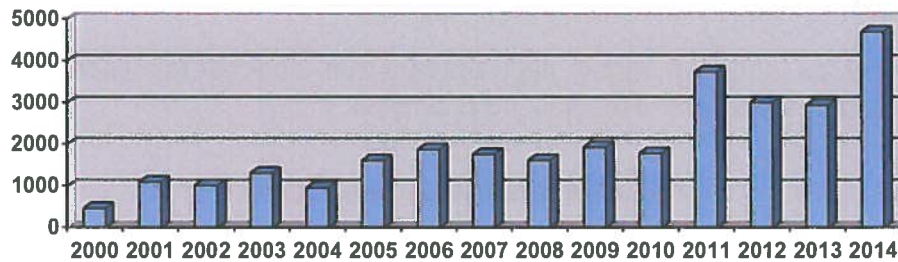
S rozvojom výroby v spoločnosti Transmisie engineering a.s. si vedenie osvojilo i hlavné zásady pri riadení podniku z pohľadu environmentálnej politiky, ktoré majú napomôcť pri budovaní ekologického programu. Hlavné zásady environmentálnej politiky firmy sú predstavované všetkým pracovníkom spoločnosti a dlhodobo presadzované manažmentom.

Filozofia vrcholového vedenia spoločnosti je obsiahnutá v politike kvality pozostávajúcej z nasledujúcich bodov:

- nutná podmienka zvyšovania prosperity spoločnosti je zvyšovanie kvality práce,
- k zákazníkovi pristupujeme s úlohou poznať a splniť jeho požiadavky,
- naši dodávatelia sa podieľajú na kvalite našich produktov, preto musia plniť určené požiadavky,
- trvalý odborný rast a vzdelávanie pracovníkov je súčasťou zvyšovania prosperity spoločnosti,
- prínos životnému prostrediu realizujeme znižovaním energetickej a materiálnej náročnosti našich produktov,
- spokojnosť zamestnancov zabezpečujeme plnením ich osobných požiadaviek.

DOSIAHNUTÉ HOSPODÁRSKE VÝSLEDKY

TRŽBY SPOLOČNOSTI (v tis. Eur)



Spoločnosť Transmisie engineering a.s. zaznamenala v porovnaní s predchádzajúcim rokom nárast tržieb.

Spoločnosť dosiahla kladný hospodársky výsledok: 93 369 Eur.

INVESTIČNÁ ČINNOSŤ

V spoločnosti pokračovali práce v investičnom zámere kúpy nových obrábacích strojov. Boli spracované a podané projekty so zámerom získania nenávratného finančného príspevku na kúpu 5-osého obrábacieho stroja a CNC sústruhu. V roku 2014 spoločnosť zrealizovala verejné obstarávanie na dodávku 5-osového obrábacieho centra. Víťazom obstarávania sa stala spoločnosť Galika so strojom Reiden RX10.



Kúpa stroja umožní realizovať výrobu skriňových dielov, unášačov planétových prevodoviek a iných tvarovo zložitých a presných dielov. V roku 2014 boli zrealizované potrebné stavebné úpravy, najmä vybudovanie nových podlahových plôch pre obrábacie stroje. Pokračovali investičné zámery v oblasti inovácie výpočtovej techniky a sietí ako aj v oblasti vybavenia výroby, montáže a servisu potrebným náradím. Bolo zrekonštruované pracovisko technickej prípravy výroby, ktoré bolo vybavené potrebnými výpočtovými prostriedkami.

V roku 2015 spoločnosť plánuje zakúpiť CNC sústruh s revolverovou hlavou s poháňanými nástrojmi za účelom výroby presných hriadeľových súčiastok. Verejné obstarávanie bolo vykonané v 12/2014.

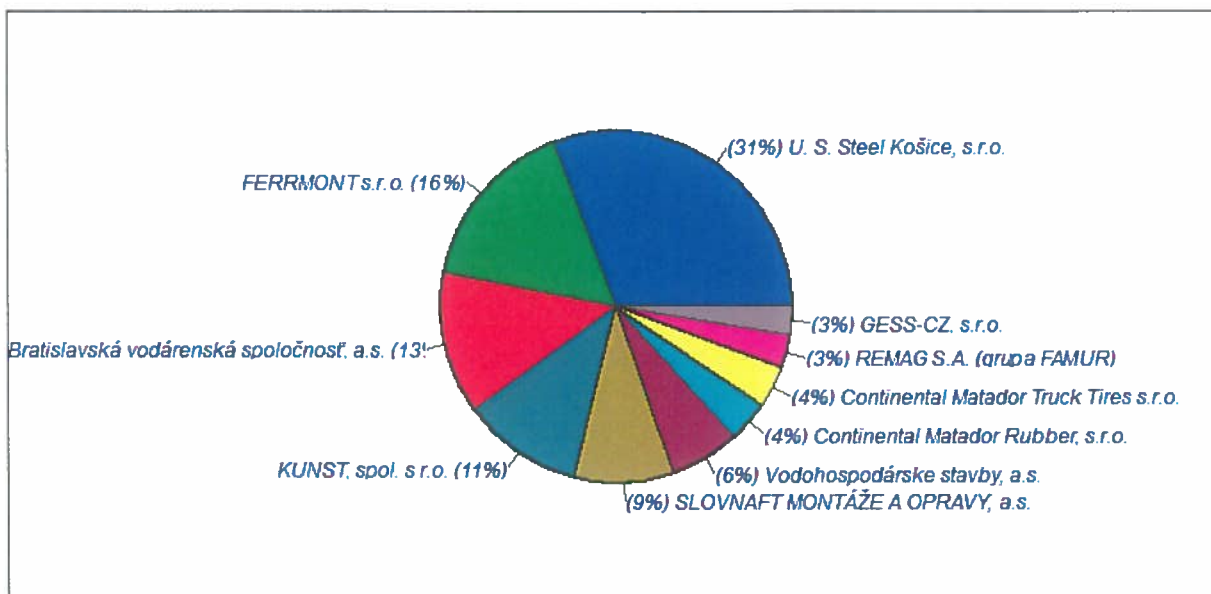
V 6/2014 bol v spoločnosti vykonaný kontrolný audit systému manažérstva kvality v súlade s STN EN ISO 9001:2008, ktorý bol v spoločnosti zavedený v roku 2006. Zároveň

boli vykonávané práce v súvislosti s prípravou certifikácie výrobných častí tak, aby certifikácia bola zrealizovaná pri najbližšom audite v roku 2015.

ZREALIZOVANÉ DODÁVKY A PLNENIE TERMÍNOV:

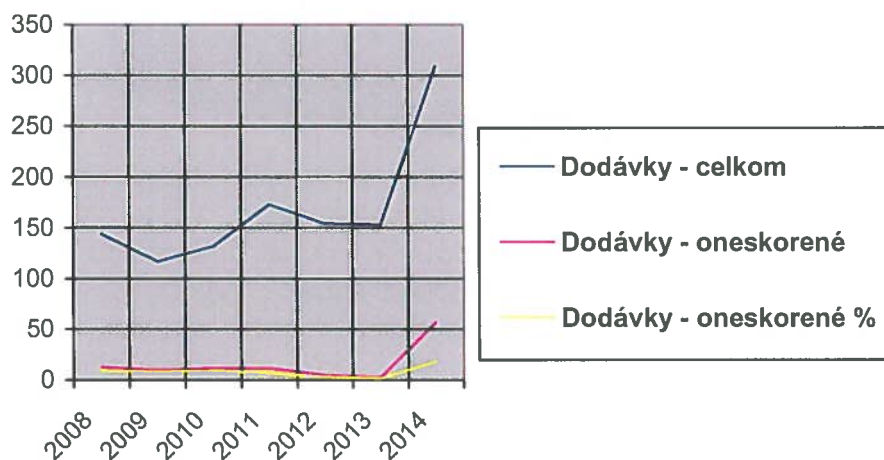
V roku 2014 sa podarilo udržať najvýznamnejších odberateľov spoločnosti z oblasti metalurgického, gumárskeho a hutníckeho priemyslu.

Fakturácia 10 najväčších odberateľov



Jedným z hlavných cieľov spoločnosti je dodržiavanie dohodnutých termínov dodávok zákazníkom. Tento ukazovateľ patrí aj naďalej medzi pozorne sledované a pravidelne vyhodnocované ukazovatele. Spoločnosť Transmisie engineering a.s. zrealizovala v roku 2014 309 dodávok.

Po zmluvnom termíne bolo zrealizovaných 57 dodávok, čo predstavuje 18,4 % z celkového počtu dodávok.



Výročná správa – rok 2014

<i>Dodávky / Rok</i>	<i>2008</i>	<i>2009</i>	<i>2010</i>	<i>2011</i>	<i>2012</i>	<i>2013</i>	<i>2014</i>
<i>Dodávky – celkom / počet /</i>	<i>144</i>	<i>117</i>	<i>132</i>	<i>173</i>	<i>154</i>	<i>153</i>	<i>309</i>
<i>Dodávky – oneskorené /počet/</i>	<i>13</i>	<i>10</i>	<i>12</i>	<i>12</i>	<i>5</i>	<i>3</i>	<i>57</i>
<i>Dodávky – oneskorené / %/</i>	<i>9,0</i>	<i>8,6</i>	<i>9,1</i>	<i>6,9</i>	<i>3,3</i>	<i>2,0</i>	<i>18,4</i>

Pre rok 2014 bol stanovený cieľ: počet oneskorených dodávok pod 8,5 % z celkového počtu dodávok. Tento cieľ sa nepodarilo splniť.

SÚVAHA
Vybrané ukazovatele o majetku a záväzkoch

Strana aktív súvahy (netto aktíva v celých eurách)	2011 (Eur)	2012 (Eur)	2013 (Eur)	2014 (Eur)	Balance sheet
SPOLU MAJETOK	2 287 121	2 595 104	2 490 306	3 889 210	TOTAL ASSETS
A. Neobežný majetok	81 719	944 678	994 264	982 887	Non-current assets
A.I. Dlhodobý nehmotný majetok	55 690	455 328	386 044	304 432	<i>Non-current intangible assets</i>
A.II. Dlhodobý hmotný majetok	26 029	470 550	589 420	678 455	<i>Property, plant and equipment</i>
A.III. Dlhodobý finančný majetok	0	18 800	18 800	0	<i>Non-current financial assets</i>
B. Obežný majetok	2 202 173	1 635 380	1 483 371	2 897 760	Current assets
B.I. Zásoby	536 960	341 149	457 118	586 287	<i>Inventory</i>
B.II. Dlhodobé pohľadávky	106 407	0	0	0	<i>Non-current receivables</i>
B.III. Krátkodobé pohľadávky	1 541 084	1 283 379	1 013 675	2 298 974	<i>Current receivables</i>
B.IV. Krátkodobý finančný majetok	0	0	0	0	<i>Current financial assets</i>
B.V. Finančné účty	17 722	10 852	12 578	12 499	<i>Financial accounts</i>
C. Časové rozlíšenie	3 229	15 046	12 671	8 563	Accruals

Strana pasív súvahy (údaje v celých eurách)	2011 (Eur)	2012 (Eur)	2013 (Eur)	2014 (Eur)	Balance sheet
SPOLU VLASTNÉ IMANIE A ZÁVÄZKY	2 287 121	2 595 104	2 490 306	3 889 210	TOTAL EQUITY AND LIABILITIES
A. Vlastné imanie	650 196	988 246	744 145	832 513	Equity
A.I. Základné imanie	424 896	424 896	424 896	424 896	<i>Share capital</i>
A.II. Emisné ážio	0	0	0	0	<i>Share premium</i>
A.III. Ostatné kapitálové fondy	0	0	0	0	<i>Other capital funds</i>
A.IV. Zákonné rezervné fondy	84 386	113 793	147 644	159 907	<i>Legal reserve funds</i>
A.V. Ostatné fondy zo zisku	0	0	0	0	<i>Other funds created from profit</i>
A.VI. Oceňovacie rozdiely z precenenia	0	0	0	0	<i>Differences from revaluation</i>
A.VII. Výsledok hospodárenia minulých rokov	- 153 160	111 507	48 964	154 341	<i>Net profit/loss of previous years</i>
A.VIII. Výsledok hospodárenia za účtovné obdobie po zdanení	294 074	338 050	122 641	93 369	<i>Net profit/loss for the accounting period after tax</i>
B. Záväzky	1 636 925	1 398 113	1 580 359	2 927 144	Liabilities
B.I. Dlhodobé záväzky	12 023	33 101	79 295	72 956	<i>Non-current liabilities</i>
B.II. Dlhodobé rezervy	0	0	0	0	<i>Long-term provisions</i>
B.III. Dlhodobé bankové úvery	0	0	0	0	<i>Long-term bank loans</i>
B.IV. Krátkodobé záväzky	1 171 969	767 367	1 036 727	2 030 658	<i>Current liabilities</i>
B.V. Krátkodobé rezervy	23 966	32 568	33 799	33 120	<i>Short-term provisions</i>
B.VI. Bežné bankové úvery	206 520	271 997	205 736	516 809	<i>Current bank loans</i>
B.VII. Krátkodobé finančné výpomoci	222 447	293 080	224 802	273 601	<i>Short-term financial assistance</i>
C. Časové rozlíšenie	0	208 745	165 802	129 553	Accruals

VÝKAZ ZISKOV A STRÁT
Vybrané ukazovatele o výsledku hospodárenia

Výkaz ziskov a strát (údaje v celých eurách)	2011 (Eur)	2012 (Eur)	2013 (Eur)	2014 (Eur)	Profit and Loss statement
Čistý obrat	3 343 021	2 756 805	2 752 279	4 465 381	<i>Net turnover</i>
Výnosy z hospodárskej činnosti spolu	3 790 930	3 000 707	2 927 069	4 689 497	<i>Operating income</i>
I. Tržby z predaja tovaru	262 966	26 617	8 256	192 314	<i>Revenue from the sale of merchandise</i>
II. Tržby z predaja vlastných výrobkov	2 373 271	2 264 905	1 953 260	3 601 286	<i>Revenue from the sale of own products</i>
III. Tržby z predaja služieb	706 784	465 283	790 763	671 781	<i>Revenue from the sale of services</i>
IV. Zmena stavu vnútroorganizačných zásob	249 604	- 201 258	118 578	94 350	<i>Changes in internal inventory</i>
V. Aktivácia	135 177	433 734	20 436	6 293	<i>Own work capitalized</i>
VI. Tržby z predaja dlhodobého nehmotného majetku, dlhodobého hmotného majetku a materiálu	400	11 667	0	80 462	<i>Revenue from the sale of non-current intangible assets, property, plant and equipment and raw materials</i>
VII. Ostatné výnosy z hospodárskej činnosti	62 728	- 241	35 776	43 011	<i>Other operating income</i>
Náklady na hospodársku činnosť spolu	3 412 944	2 563 027	2 750 043	4 500 450	<i>Operating expenses</i>
A. Náklady vynaložené na obstaranie predaného tovaru	217 145	26 617	7 307	145 809	<i>Cost of merchandise sold</i>
B. Spotreba materiálu, energie a ostatných neskladovateľných dodávok	1 573 484	1 353 977	1 312 353	2 026 010	<i>Consumed raw materials, energy consumption and consumption of other non-inventory supplies</i>
C. Opravné položky k zásobám	0	0	0	0	<i>Value adjustments to inventory</i>
D. Služby	831 751	464 385	354 668	999 412	<i>Services</i>
E. Osobné náklady	657 794	621 976	877 331	1 095 205	<i>Personnel expenses</i>
F. Dane a poplatky	1 674	2 840	7 662	7 844	<i>Taxes and fees</i>
G. Odpisy a opravné položky k dlhodobému nehmotnému majetku a dlhodobému hmotnému majetku	121 451	81 062	176 400	204 180	<i>Amortization and value adjustments to non- current intangible assets and depreciation and value adjustments to property, plant and equipment</i>
H. Zostatková cena predaného dlhodobého majetku a predaného materiálu	0	3 682	0	0	<i>Carrying value of non- current assets sold and raw materials sold</i>
I. Opravné položky k pohľadávkam	0	0	2 128	2 946	<i>Value adjustments to receivables</i>
J. Ostatné náklady na hospodársku činnosť	9 645	8 488	12 194	19 044	<i>Other operating expenses</i>

Výsledok hospodárenia z hospodárskej činnosti	377 986	437 680	177 026	189 047	Profit/loss from operations
Výnosy z finančnej činnosti	7 240	6 204	8 633	1 948	<i>Income from financial activities</i>
Náklady na finančnú činnosť	20 636	23 848	22 431	61 038	<i>Expenses related to financial activities</i>
Výsledok hospodárenia z finančnej činnosti	- 13 396	- 17 644	- 13 798	- 59 090	Profit/loss from financial activities
Celkový výsledok hospodárenia pred zdanením	364 590	420 036	163 228	129 957	<i>Profit/loss for the accounting period before tax</i>
Daň z príjmov splatná	70 211	81 660	40 727	36 590	<i>Income tax - current</i>
Daň z príjmov odložená	305	326	- 140	- 2	<i>Income tax - deferred</i>
Celkový výsledok hospodárenia po zdanení	294 074	338 050	122 641	93 369	Profit/loss for the accounting period after tax

Informácie o udalostiach osobitného významu, ktoré nastali po skončení účtovného obdobia

Valné zhromaždenie rozhodlo o zvýšení základného imania spoločnosti vydaním novej série akcií v počte 36 kusov. Cena jednej akcie: 6 639 €.

Informácie o obstarávaní vlastných akcií, dočasných listov, obchodných podielov a akcií, dočasných listov a obchodných podielov ovládajúcej osoby

Spoločnosť v roku 2014 neobstarala žiadne vlastné akcie, dočasné listy, obchodné podiely a akcie, dočasné listy a obchodné podiely ovládajúcej osoby.

Informácie o návrhu na rozdelenie zisku

Spoločnosť vytvorila za rok 2014 účtovný zisk po zdanení vo výške 93 369,16 €.

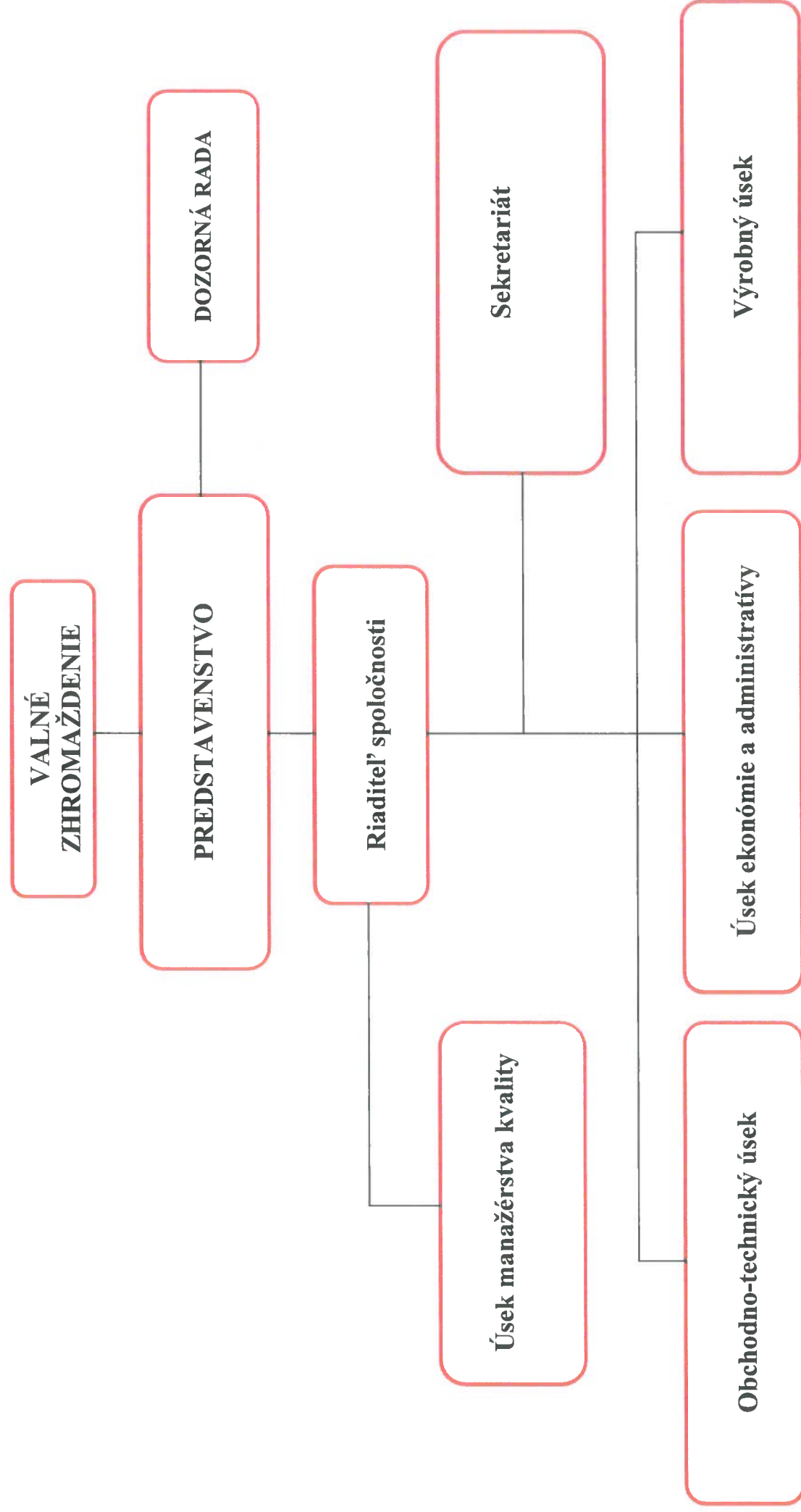
Valné zhromaždenie rozhodlo o nasledovnom rozdelení účtovného zisku:

- 9 336,92 € do rezervného fondu,
- 4 000 € do sociálneho fondu,
- zostatok vo výške 80 032,24 € bude rozdelený spoločníkom, členom.

Informácia o tom, či účtovná jednotka má organizačnú zložku v zahraničí

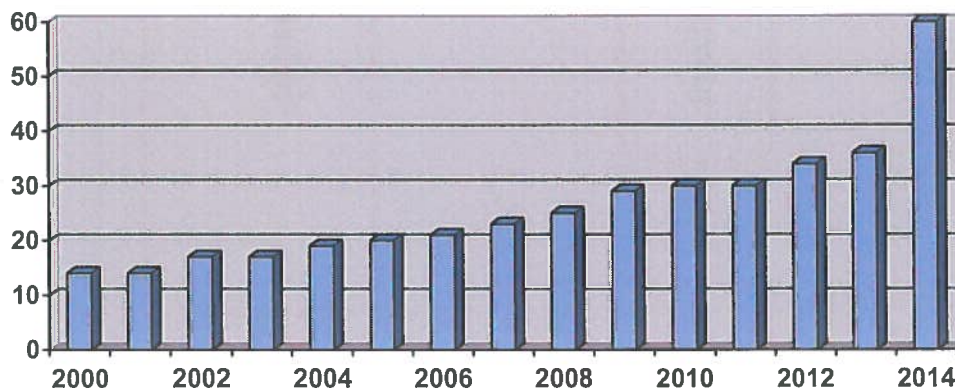
Spoločnosť nemá organizačnú zložku v zahraničí.

ORGANIZAČNÁ ŠTRUKTÚRA A ZAMESTNANCI



Počet zamestnancov spoločnosti:

V súvislosti s rozvojom spoločnosti pokračoval aj v roku 2014 rast počtu zamestnancov spoločnosti. K najvyššiemu nárastu počtu zamestnancov došlo na výrobnom úseku.



VÝHLADOVÉ INVESTÍCIE SPOLOČNOSTI V NASLEDUJÚCOM OBDOBÍ

- V roku 2015 bude spoločnosť pokračovať v investíciách do výrobnéj haly za účelom zlepšenia výrobných podmienok.
- Do 2/2015 bude uvedené do prevádzky obrábacie centrum RX10.
- Na jeseň 2015 je plánované uvedenie do prevádzky CNC sústruhu.
- Priebežne je zlepšované vybavenie výrobných, montážnych a servisných pracovníkov.
- Spoločnosť v roku 2015 očakáva audit certifikačného systému manažérstva kvality.
- V roku 2015 budú pokračovať práce na rozšírení strojného parku, najmä o špičkové dokončovacie stroje. Spoločnosť má záujem najmä o stroje s možnosťou výroby ozubenia a brúsiace stroje. V prípade možnosti sa spoločnosť zúčastní výziev za účelom získania príspevku na kúpu obrábacích strojov (obrábacie centrum, sústruh,...)

Cieľom spoločnosti pre rok 2015 je udržanie tržieb na úrovni roku 2014, v ktorom bol zaznamenaný výrazný nárast tržieb.

Strategickým zámerom manažmentu akciovej spoločnosti TRANSMISIE ENGINEERING je trvalé zlepšovanie s cieľom zvýšiť výkonnosť a úžitok pre zainteresované strany.

Verím, že naša spoločnosť bude korektným a spoľahlivým partnerom aj v nadchádzajúcom období.

Mgr. Pavol Plátek
prokurista

Prílohy: Správa nezávislého audítora
Účtovná závierka za rok 2014