

EuroGen spol. s r.o.

Prievaly



VÝROČNÁ SPRÁVA

2014

V zmysle §20 Zákona o účtovníctve č. 431/2002 Z.z.

Obsah

1 Všeobecná charakteristika spoločnosti	3
1.1 Profil spoločnosti	3
1.1.1 Základné údaje	3
1.1.2 Predmet činnosti	3
1.1.3 Spoločníci	4
1.1.4 Od minulosti po súčasnosť spoločnosti	4
1.2 Organizačná štruktúra	6
1.3 Vedenie spoločnosti	7
1.4 Personálna politika	7
1.4.1 Vývoj pracovných síl	7
1.4.2 Politika v mzdovej oblasti	7
1.4.3 Bezpečnosť a ochrana zdravia pri práci	7
1.4.4 Motivácia a stabilizácia pracovníkov	8
1.5 Plánovanie a účtovná evidencia	8
1.6 Výroba	9
1.6.1 Rastlinná výroba	9
1.6.2 Živočíšna výroba	11
1.7 Naše miesto na trhu	12
1.7.1 Odberateľsko – dodávateľské vzťahy	13
1.8 Charakteristika rizík	14
1.9 Dopad podnikateľskej činnosti na životné prostredie	15
1.10 Podnikateľský plán pre roky 2015 až 2019	15
1.10.1 Rastlinná výroba	15
1.10.2 Živočíšna výroba	16
1.11 Výskum a vývoj	16
2 Finančná charakteristika spoločnosti	16
2.1 Vývoj ekonomickej a finančnej situácie	16
2.2 Súvaha – Aktíva	17
2.3 Súvaha – Pasíva	18
2.4 Výkaz ziskov a strát – Výsledky hospodárskej činnosti	19
2.5 Prognózy na roky 2015	21
2.6 Návrh na rozdelenie výsledku hospodárenia za rok 2014	22
Prílohy	23

1 Všeobecná charakteristika spoločnosti

1.1 Profil spoločnosti

1.1.1 Základné údaje

Obchodné meno :	EuroGen, spol. s r.o.
Sídlo :	906 34 Prievaly 326
Okres :	Senica
Identifikačné číslo organizácie :	36706663
Daňové identifikačné. číslo :	2022280018
Deň zápisu do OR :	05.12.2006
Právna forma :	Spoločnosť s ručením obmedzeným
Štatutárny orgán :	Konatelia: Ing. Stanislav Kovár 906 35 Plavecký Mikuláš 293 Ladislav Dulanský 906 36 Plavecké Podhradie 56
Konanie menom spoločnosti :	samostatne
Základné imanie :	600 000 EUR Rozsah splatenia: 600 000 EUR

1.1.2 Predmet činnosti

- kúpa tovaru za účelom jeho predaja konečnému spotrebiteľovi (maloobchod) v rozsahu voľnej živnosti
- kúpa tovaru za účelom jeho predaja iným prevádzkovateľom živnosti (veľkoobchod) v rozsahu voľnej živnosti
- sprostredkovateľská činnosť v rozsahu voľnej živnosti
- poskytovanie prác a služieb poľnohospodárskou technikou
- nakladanie s odpadmi s výnimkou zvlášť nebezpečných
- výskum trhu
- prenájom nehnuteľností
- podnikanie v poľnohospodárskej výrobe vrátane predaja nespracovaných poľnohospodárskych a lesných výrobkov na účely ďalšieho spracovania a predaja
- poskytovanie služieb súvisiacich so starostlivosťou o zvieratá
- údenárska výroba
- činnosť podnikateľských, organizačných a ekonomických poradcov
- mäsiarstvo

1.1.3 Spoločníci :

Agropartner spol. s r.o.
906 36 Plavecké Podhradie 258 – podiel 80 %
Ing. Oľga Janotková
906 36 Plavecké Podhradie 328 – podiel 5 %
Ing. Stanislav Halač
908 75 Studienka 18 - podiel 5 %
Ing. Anton Balúch
906 37 Sološnica 494 - podiel 5 %
Ing. Marián Dubík
Hlavná 560/8, 906 38 Rohožník - podiel 5 %

1.1.4 Od minulosti po súčasnosť spoločnosti

Spoločnosť EuroGen bola založená zakladateľskou listinou zo dňa 16.11.2006 a vznikla 5.12.2006 zápisom do Obchodného registra Okresného súdu Bratislava I. Zakladateľom spoločnosti EuroGen bola spoločnosť AGROPARTNER ako jediný spoločník až do roku 2009. V roku 2009 prišlo k navýšeniu základného imania spoločnosti zo 6 639 EUR na 15 000 EUR a k zmene spoločníka. Spoločníci spoločnosti EuroGen sú identickí ako spoločníci spoločnosti AGROPARTNER.

Spoločnosť EuroGen bola založená za účelom špeciálneho šľachtiteľského chovu ošípaných v spolupráci s kanadským partnerom. Vzhľadom na prepád pomeru medzi cenami vstupov do chovu ošípaných a vývojom realizačných cien ošípaných sa upustilo od tohto pôvodného zámeru z dôvodu očakávanej vysokej stratovosti. Rozhodnutie ustúpiť od tohto pôvodného zámeru bolo ovplyvnené aj prebiehajúcou ekonomicko - finančnou krízou. Zvýšená neistota v podnikateľskom prostredí nútila spoločnosť AGROPARTNER hľadať rezervy a optimalizovať poľnohospodársku výrobu.

Z dôvodu vyššej efektívnosti riadenia poľnohospodárskej výroby bola vyčlenená na jar roku 2009 časť pôdneho fondu – ornej pôdy vo výmere 1709,94 ha spolu s nedokončenou výrobou spoločnosti AGROPARTNER do spoločnosti EuroGen. Vyčlenené boli znevýhodnené a ohrozené pozemky. Spoločnosť EuroGen od začiatku na nich realizuje systém ekologickej rastlinnej výroby. Táto ekologická rastlinná výroba je kontrolovaná spoločnosťou Naturalis a výrobky sú certifikované. V roku 2011 mala spoločnosť EuroGen prvé výrobky s prideleným štatútom BIO. Prevádzka tejto ekologickej rastlinnej výroby je zabezpečená zmluvami na dodávku poľných prác, pozberových úprav, skladovania, nájmu pozemkov, vedenie účtovníctva a odbornej pomoci medzi spoločnosťou EuroGen a AGROPARTNER. Časť produkcie rastlinnej výroby tvorí vstupy pre spoločnosť AGROPARTNER a časť realizuje spoločnosť EuroGen na trh samostatne. Produkcia ekologickej rastlinnej výroby našla svoje umiestnenie v tuzemsku a v zahraničí, predovšetkým v Nemecku.

Na začiatku roku 2010 prišlo k presunu mliečneho hovädzieho dobytku z fariem v Prievaloch a v Šaštíne zo spoločnosti AGROPARTNER do spoločnosti EuroGen. Táto živočíšna výroba v spoločnosti EuroGen je prevádzkovaná v systéme konvenčnej poľnohospodárskej výroby. Taktiež je zabezpečená zmluvne zmluvami o odchove zvierat medzi spoločnosťami AGROPARTNER a EuroGen. Spoločnosť EuroGen realizuje na trh svoje výrobky živočíšnej výroby – predovšetkým surové kravské mlieko - samostatne. Malá časť produkcie surového kravského mlieka je realizovaná aj prostredníctvom mliečnych automatov. V roku 2011 prijala spoločnosť EuroGen prvých zamestnancov, ktorí zabezpečujú chod živočíšnej výroby a v roku 2012 pokračovala v procese prijímania pracovníkov, tak aby dokázala plne samostatne zabezpečovať práce na farme. Od začiatku roku 2012 došlo k odčleneniu a presunu farmy v Šaštíne do sesterskej spoločnosti - Pernecká agrárna spoločnosť, spol. s r.o., Pernek.

V roku 2013 sa spoločnosť naďalej v rámci živočíšnej výroby intenzívne venovala priamej produkcii mlieka a v rastlinnej výrobe spoločnosť pokračovala v ekologickom systéme pestovania plodín.

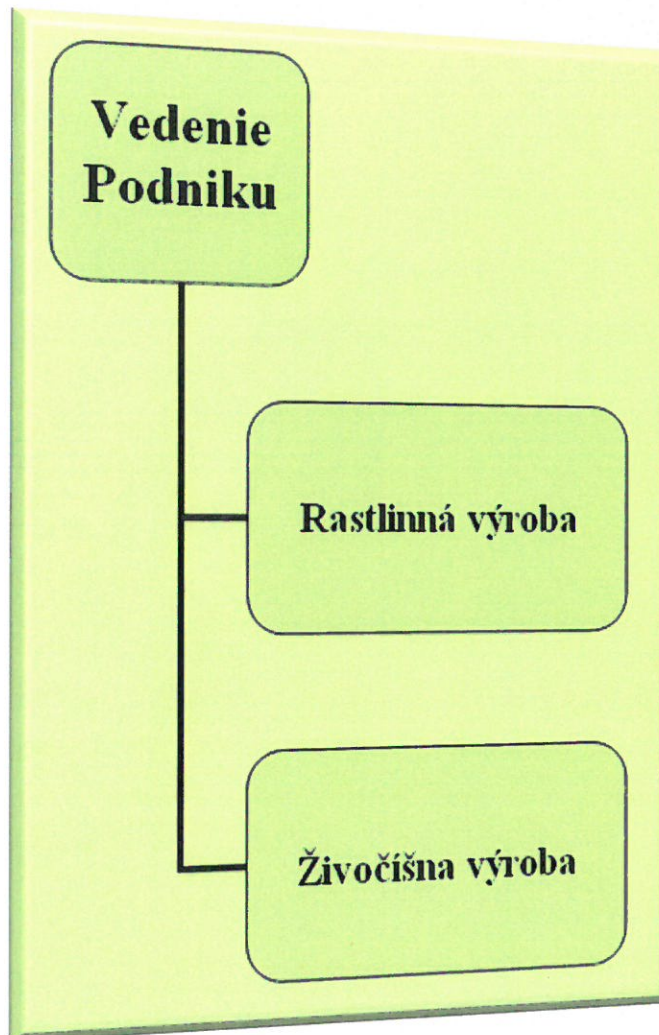
Spoločnosť Eurogen spol. s r.o. v r. 2013 zvýšilo ZI, z pôvodných 15 000 € na 600 000 €, z dôvodu dohody a rozhodnutia spoločníkov.

V r. 2014 obchodná spoločnosť EuroGen spol. s r.o. na základe rozhodnutia valného zhromaždenia zmenila svoje sídlo na 906 34 Prievaly 326. Táto zmena bola zaregistrovaná Okresným súdom v Bratislave s účinnosťou od 25.4.2014.

Na začiatku roka 2014 sa presunula zo spoločnosti Agropartner spol. s r.o. rozrábka mäsa ako aj výroba rôznych výrobkov ako napr. salámou, párkov, jaterníc, zapekačiek, šunky a pod., a to i následným predajom týchto výrobkov i mäsa, ktorá sa stala novou činnosťou spoločnosti.

Spoločnosť EuroGen je relatívne mladá spoločnosť, ktorá sa stále profiluje vzhľadom na neustále meniace sa podnikateľské prostredie.

1.2 Organizačná štruktúra spoločnosti EuroGen spol. s r.o.



1.3 Vedenie spoločnosti

Spoločnosť EuroGen spol. s r.o. vedú konatelia:

- ❖ **Ing. Stanislav Kovár** – vyštudoval VŠE v Bratislave, odbor ekonomika poľnohospodárstva

- ❖ **Ladislav Dulanský** - vyštudoval SŠ pre pracujúcich

1.4 Personálna politika

1.4.1 Vývoj pracovných síl

Spoločnosť EuroGen spol. s r.o. Plavecké Podhradie od svojho vzniku od 05. 12. 2006 do 30. 11. 2011 nezamestnávala žiadnych pracovníkov. Od 01.12.2011 mala spoločnosť v pracovnom pomere 5 zamestnancov. Išlo o technicko-hospodárskych pracovníkov, ktorých úlohou bolo organizačné zabezpečenie prevádzky živočíšnej výroby. V priebehu roka 2012 boli prijatí ďalší zamestnanci a k 31.12.2012 bolo v pracovnom pomere 18 zamestnancov, čo je v porovnaní s rokom 2011 zvýšenie o 13 zamestnancov. V roku 2013 spoločnosť pokračovala v procese prijímania pracovníkov, k 31.12.2013 bolo v pracovnom pomere 23 zamestnancov, z toho 5 zamestnancov THP (technicko-hospodárskych pracovníkov) a 1 vedúci pracovník.

Spoločnosť EuroGen spol. s r.o. mala k 31.12.2014 v pracovnom pomere 24 zamestnancov, z toho 5 zamestnancov bolo technicko-hospodárskych pracovníkov.

1.4.2 Politika v mzdovej oblasti

Výška priemernej mesačnej mzdy zamestnancov našej spoločnosti za rok 2014 bola vo výške 794,60 EUR, čo je oproti roku 2013 zvýšenie o 10,27 %. Odmeňovanie zamestnancov bolo riešené odmeňovacím poriadkom, ktorý bol postavený tak, aby stimuloval dosahovanie čo najlepšej rentability výroby.

1.4.3 Bezpečnosť a ochrana zdravia pri práci

Dobrá bezpečnosť a ochrana zdravia pri práci je faktorom, ktorý, okrem iného, pomáha odlišiť podniky s najlepšou výkonnosťou od ostatných podnikov. EuroGen je spoločnosť, ktorá sa vzhľadom na tento faktor radí k tým výkonnejším.

Zlepšenie bezpečnosti a ochrany zdravia pri práci vyžaduje dôkladnú analýzu environmentálnych, organizačných a pracovných faktorov, ako aj charakteristiku ľudských a individuálnych zdrojov, ktoré majú vplyv na správanie na pracovisku.

K zlepšeniu motivácie zamestnancov EuroGen prispievajú tieto faktory:

- vedúci pracovníci s jasným a dôsledným spôsobom riadenia,
- zachovanie bezpečných a zdravých pracovných podmienok,
- spoľahliví a kompetentní zamestnanci,

- demonštrácia používania a fungovania účinných politík a systémov v oblasti bezpečnosti a ochrany zdravia pri práci,
- zamestnanci, ktorí sú plne zapojení do rozhodovania v oblasti bezpečnosti a ochrany zdravia pri práci

Dobrá bezpečnosť a ochrana zdravia pri práci je predovšetkým vecou riadenia rizík. Snaha eliminovať riziká v oblasti bezpečnosti a ochrany zdravia pri práci a kontrolovanie všetkých nariadení a pokynov je prioritou v rámci bezpečnosti a ochrany zdravia pri práci. Nečinnosť nie je riešením. Prijatie hore uvedených opatrení môže nášmu podniku priniesť skutočné výhody – zvýšiť jeho zisk a zlepšiť jeho profil.

1.4.4 Motivácia a stabilizácia pracovníkov

Motivácia zamestnancov je veľmi dôležitý proces v každej spoločnosti. Motivácia je hlavne psychologický proces, ktorý aktivuje ľudské správanie a dáva mu účel a smer.

Naša spoločnosť sa snaží zabezpečiť dobré pracovné podmienky pre všetkých zamestnancov. Zamestnancom sa snažíme zabezpečiť bezpečnú a zaujímavú prácu, možnosť pracovať v dobrom a priateľskom kolektíve, spoločnosť zabezpečuje závodné stravovanie, kde časť sumy za stravu hradí zamestnávateľ, zamestnanci majú možnosť vzdelávať sa a to školeniami, seminármi, za dobré pracovné výsledky zamestnancov spravodlivo odmeňujeme a to aj slovnou pochvalou. So zamestnancami riešime problémy, komunikujeme vypočúvame ich názory. Snažíme sa o to, aby sa zamestnanci cítili v našej spoločnosti dobre a bezpečne.

Schéma motivácia



1.5 Plánovanie a účtovná evidencia

Hlavnou úlohou plánovania je stanovenie cieľov podniku, stanovenie prostriedkov, ktorými sa vytýčené ciele podniku budú realizovať.

Spoločnosť Eurogen spol. s r.o. mala vypracované a stanovené ciele v oblasti živočíšnej a rastlinnej výroby. Vedenie spoločnosti oboznamovalo vedúcich o plánoch a činnostiach v spoločnosti, ktoré boli potrebné uskutočňovať a realizovať v stanovenom čase.

Plnenie plánov bolo priebežne kontrolované vedením spoločnosti.

Spoločnosť účtovala v sústave podvojného účtovníctva na software dodanom spoločnosťou AURUS Bratislava, ktorá zabezpečovala aj servis tohto programového vybavenia.

Styk s bankami bol realizovaný cez HOMEBANKING a INTERNETBANKING.

Schéma plánovanie



1.6 Výroba

Výroba je ľuďmi organizovaný proces premeny vstupov na hmotné statky určené na nejaký úžitok .

Hlavnou činnosťou spoločnosti je poľnohospodárska výroba, ktorú v r. 2014 predstavovali:

- a) rastlinná výroba
- b) živočíšna výroba

1.6.1 Rastlinná výroba

Spoločnosť EuroGen, spol. s r.o. v Plaveckom Podhradí začala na výmere 1709,94 ha poľnohospodárskej pôdy hospodáriť v roku 2009. Výmera pôdy v ďalších rokoch mierne klesala a v roku 2014 spoločnosť obrábala 1707,38 ha poľnohospodárskej pôdy, z čoho 100 % tvorila orná pôda. Celá výmera pôdy je užívaná na základe nájomných zmlúv.

Pozemky obrábané spoločnosťou sa rozprestierajú v okresoch Senica a Malacky, v katastrach obcí Prievaly, Plavecký Mikuláš, Plavecké Podhradie, Sološnica, Rohožník, Pernek a Jablonové.

Pôdy v užívaní spoločnosti sú menej kvalitné a slabo úrodné, zaradené do cenovej skupiny 10, až 92 % celkovej výmery sa nachádza v znevýhodnených oblastiach extrémne suchých piesočnatých a štrkovitých pôd a bez platieb za znevýhodnené prírodné podmienky by efektívne hospodárenie bolo nereálne.

Aj z dôvodu nízkej bonity pôdy vstúpila spoločnosť v roku 2009 do dotovaného projektu ekologickej rastlinnej výroby na ornej pôde, pričom prvé dva roky mala pôda aj rastlinné produkty na nej dopestované štatút a certifikáciu konverzie.

V rámci projektu je možné na osiatie používať len certifikované bioosivá, alebo konvenčné osivá povolené výnimkou UKSUPu, nemôžu sa používať intenzifikačné faktory, ako sú pesticídy a hnojivá s vyšším obsahom N. Celý pestovateľský systém a proces je kontrolovaný oprávnenou inšpekčnou organizáciou, ktorá po dodržaní podmienok vydáva na konkrétne rastlinné komodity biocertifikát. Komodity s biocertifikátom je možné umiestniť na trhu za vyššiu cenu ako konvenčné komodity.

Pestovanie plodín so zákazom použitia intenzifikačných faktorov vyžaduje striktné dodržiavanie klasických osevných postupov so zaradením lucerny príp. strukovín, ktoré sú donormi pôdneho dusíka,

obilnín a prerušovačom medzi dvoma až troma obilninami- olejní, najlepšie bez produkcie semena so zaoraním zelenej hmoty ako zeleného hnojenia.

Dosiahnuté úrody sú nižšie oproti konvenčnému systému pestovania až o 50-60 % a sú viac závislé od zrážkových a teplotných pomerov ročníka, t.j. od mineralizácie a uvoľňovania živín v pôde a aktivity škodlivých činiteľov.

Osevný plán je prispôsobený nízkej bonite pôdy a možnostiam ekologického systému pestovania. Štruktúra pestovaných plodín je uvedená v tabuľke č.2.


Nakoľko spoločnosť EuroGen nevlastní poľnohospodárske stroje a náradie, obrábanie pôdy a zber úrody sú zabezpečené službami.

Aj pri pestovaní v ekologickom systéme sú využívané technologické postupy, ktoré zlacňujú výrobu - okolo 40 % užívanej plochy bolo obhospodarovaných minimalizačným systémom obrábania pôdy.

Produkty ekologického poľnohospodárstva, či už zrniny alebo objemové krmoviny musia byť uskladnené oddelene od akýchkoľvek konvenčných produktov. Preto si spoločnosť prenajala skladovacie priestory na objemové krmoviny (silážne jamy, plochy na vaky, senníky) od spoločnosti Agropartner. Taktiež má EuroGen prenajatú od spoločnosti Agropartner aj pozberovú linku v Perneku, kde sa upravujú a skladujú len zrniny v biokvalite.

Štruktúra pestovaných plodín			
Plodina	Rok (množstvo v hektároch)		
	2012	2013	2014
Pšenica ozimná	214	271	223
Raž siata	144	176	0
Jačmeň jarný	137	75	77
Ovos siaty, Triticale	63	0	48
Lucernotrávne miešanky	119	119	157
Lucerna	359	371	299
Jednoročné krmoviny	0	31	37
Trávy na ornej pôde	222	220	252
Horčica, repka	136	59	160
Neprodukčná orná pôda	315	386	452
Krajinné prvky	0	1,8	1,8

Tabuľka č.1 – Štruktúra pestovaných plodín



Graf č.1

1.6.2 Živočíšna výroba

Rok 2014

Rok 2014 bol v živočíšnej výrobe spoločnosti EuroGen charakterizovaný znížením počtu kráv z priemerných 593 ks v roku 2013 na 532ks. Priemerný vek vyradených kráv bol znížený zo 62,5 na 61,1 mes., priemerná laktácia vyradených bola zvýšená z 2,78 na 2,85. Znamená to, že vyššie štádium laktácie dosahujú mladšie dojnice. Spôsobené je to znižovaním priemerného veku jalovic pri prvom otelení. Počet brakovaných kráv sa zvýšil na úroveň 35,88 %.

Produkcia mlieka charakterizovaná množstvom dodaného mlieka odberateľovi na jednu ustajnenú dojnicu denne sa zvýšila na ročnú priemernú úroveň 25,72 kg (24,97 l). Celkové množstvo dodaného mlieka bolo v roku 2014 na úrovni 4,87 milióna litrov. Pri vyhodnocovaní reprodukčných ukazovateľov sme zaznamenali zlepšenie. Pri odchove teliat, oproti roku 2013 mierne zhoršenie. Úsilie venované starostlivosti o kravy v popôrodnom období nám prinieslo skrátenie servis periódy, čo nám zabezpečí v roku 2015 skrátenie medziobdobia o 15 dní oproti minulému obdobiu.

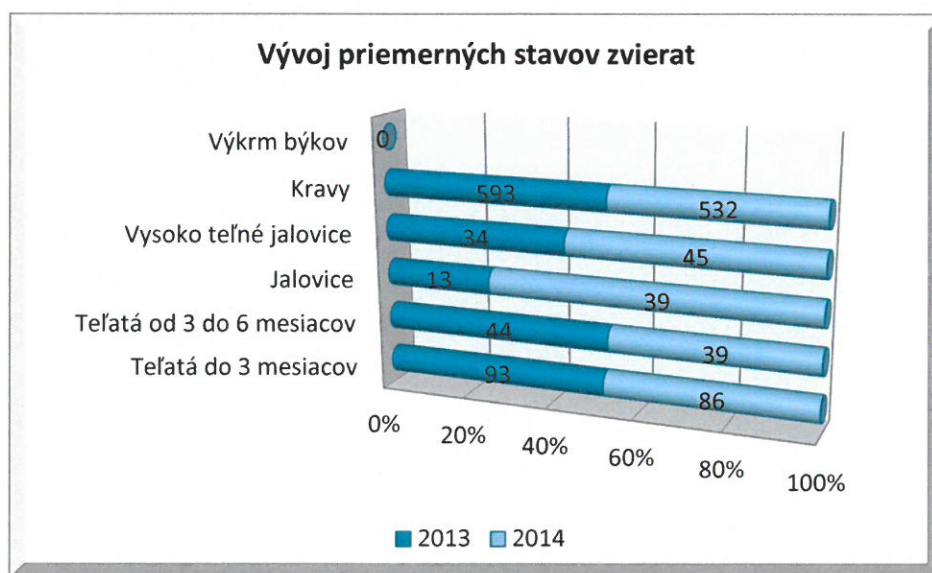
	2013	2014	rozdiel v %
Ø počet kráv	593	532	-10,28%
Celková dodávka (litre)	5 277 625	4 871 117	-7,70%
Dodávka na deň (litre)	14 459	13 346	-7,70%
Ø dodávka na ustajnenú (litre)	24,64	24,97	1,46%
Index zabrezávania (%)	31,03	36,41	17,33%
% teľných zo stáda v mesiaci	6,63	7,10	7,08%
Brakácia (%)	32,77	35,88	9,49%
Vek vyradených (lakt.)	2,78	2,85	2,51%
Odchov teliat - Prievaly (ks/100ks pôrodov)	85,98	84,50	-2,88%

Tabuľka 2 – vývoj ukazovateľov

Vývoj priemerných stavov hospodárskych zvierat chovaných v spoločnosti EuroGen spol. s r.o. v rokoch 2013 až 2014.

Vývoj priemerných stavov zvierat		
Zvieratá	Rok (v kusoch)	
	2013	2014
Tel'atá do 3 mesiacov	93	86
Tel'atá od 3 do 6 mesiacov	44	39
Jalovice	13	39
Vysoko tel'né jalovice	34	45
Kravy	593	532
Výkrm býkov	0	0
HD SPOLU	777	741

Tabuľka 3 – vývoj priemerných stavov zvierat



Graf č.2

1.7 Naše miesto na trhu

Trh je proces, v ktorom sa realizujú ekonomické vzťahy medzi jednotlivými trhovými subjektami prostredníctvom výmeny tovarov a služieb. Vzniká tu interakcia ponuka – dopyt.

Naša spoločnosť tiež vstupovala na rôzne trhy, v rôznych pozíciách. Na strane ponuky našich výstupov – produktov našej činnosti, služieb, na strane dopytu po výrobných vstupoch, financiách a pod.

V oblasti živočišnej výroby spoločnosť realizovala na trh surové kravské mlieko. V oblasti ekologickej rastlinnej výroby realizovala na trh komodity ako napr. pšenica, raž, jačmeň, ovos, lucerna, trávy na ornej pôde a pod..

Ekologická rastlinná výroba našla svoje miesto na trhu nielen v tuzemsku ale aj v zahraničí.

Ďalšou činnosťou spoločnosti bola rozrábka hovädzieho mäsa, výrobou výrobkov ako napr. salámou, párkov, jaterníc, zapekačiek, šunky a pod., a to i následným predajom týchto výrobkov i mäsa.

1.7.1 Odberateľsko-dodávateľské vzťahy

S odberateľmi a dodávateľmi spolupracujeme na základe zmlúv. S niektorými odberateľmi a dodávateľmi máme dlhšie obchodné vzťahy a to napr. so spoločnosťou Vitagro s.r.o. Senica, Agrovest Henrich Ravas Senica, ktorí sú odberateľmi zvierat (jalovice, kravy, teľatá). Spolupracujeme so spoločnosťou Sevita s.r.o., sú odberateľmi surového kravského mlieka.

S dodávateľmi, s ktorými spolupracujeme máme dobré vzťahy, dodávajú požadované množstvo výrobkov, služieb v požadovanej kvalite.

Medzi najväčších odberateľov v roku 2014 patrili:

Odberatelia	Podiel na tržbách v %
Sevita, s. r. o.	70
AGROPARTNER spol. s r.o.	9
Pernecká agrárna spoločnosť	5
Henrich Ravas-Agrovest	4
Anja, spol. s r. o.	2
Bioland Markt GmbH & Co.KG	2
Engemann GmbH & Co.KG	1
VITAGRO,s.r.o.	1

Medzi najväčších dodávateľov v roku 2014 patrili:

Dodávatelia	Podiel na dodávkach v %
AGROPARTNER spol. s r.o.	76
Pernecká agrárna spoločnosť	8
SCHAUMANN SLOVENSKO s.r.o.	3
Ing. Karol Pekár	3
MVDr.Matlovič Pavol	2
Cormet spol. s r. o.	1
SOME SLOVAKIA s.r.o.	1

1.8 Charakteristika rizík

Hlavná náplň našej spoločnosti bola rastlinná a živočíšna výroba a z toho vyplývali špecifické riziká a to:

- riziká v rastlinnej výrobe
- riziká v živočíšnej výrobe
- riziká spojené s dodržiavaním zákonov

• *riziká v rastlinnej výrobe*

Riziká v rastlinnej výrobe, vychádzajú z toho, že pôda je základný výrobný faktor. Najdôležitejšou vlastnosťou pôdy je úrodnosť pôdy. Úrodnosť pôdy závisí od nasledovných činiteľov:

- - bonity pôdy
- - prírodných činiteľov
- - agrotechnických činiteľov

Bonita pôdy

Kvalita pôd je charakterizovaná bonitovanými pôdno – ekologickými jednotkami (BPEJ). Každá lokalita sa zaraďuje do jednotlivých BPEJ na základe genetických vlastností pôd, klímy a reliéfu, obsah skeletu, hĺbka pôdy, expozícia, zrnitosť a ďalších fyzikálnych a chemických vlastností pôdy. Podľa výskytu jednotlivých BPEJ sa prideluje katastrom a následne celému pôdnemu fondu firmy cenová skupina poľnohospodárskej pôdy.

Prírodné činitele

Medzi prírodné činitele patrí vplyv počasia – hlavne vplyv slnečného žiarenia, zrážok a vetra. Tieto činitele sme sa snažili eliminovať aj diverzifikáciou plodín. V prípade škôd katastrofálneho rozsahu v rastlinnej výrobe je možné v zmysle Výnosu Ministerstva pôdohospodárstva Slovenskej republiky o podpore podnikania v poľnohospodárstve, požiadať o poskytnutie dotácie na úhradu časti škody alebo úhradu úrokov z úverov poskytnutých na úhradu priamych škôd v danom roku.

Agrotechnické činitele

Medzi agrotechnické činitele zaraďujeme základnú prípravu pôdy, prípravu pôdy pred sejbou, sejbu, ošetrovanie porastu počas vegetácie, zber plodín, skladovanie plodín.

• *riziká v živočíšnej výrobe*

Prvotné riziká v živočíšnej výrobe, sú naďalej choroby zvierat. Okrem bežných nákaz, ktoré sa na Slovensku vyskytovali alebo vyskytujú už dlhodobjšie, pribúdajú nové ochorenia spôsobené inváziou exotických druhov bodavého hmyzu do našich zemepisných pásiem. K riziku nákazy katarálnou horúčkou Blue Tongue pribudlo riziko nákazy Schmalenberg vírusom, ktorý spôsobuje reprodukčné ochorenia.

V spolupráci so Štátnou veterinárnou správou sa snažíme udržať priaznivý zdravotný stav. Proti rizikovým chorobám sme sa tiež poisťovali v poisťovni ALLIANZ Slovenská poisťovňa a to pre všetky kategórie zvierat. Naďalej vzniká nárok na odškodnenie v zmysle zákona o poľnohospodárstve a následne dotačných smerníc. Ďalším rizikom v živočíšnej výrobe je nevyrovnaná výživová kvalita vyprodukovaných objemových krmív. Pri produkcii objemových krmív s nižším obsahom limitujúcich živín musíme tieto nahradiť živinami z nákladnejších, nakúpených krmív, čo v konečnom dôsledku negatívne ovplyvňuje celkové náklady.

- ***riziká spojené s dodržiavaním zákonov***

Riziká spojené s dodržiavaním zákonov vznikajú hlavne kvôli neustálym zmenám v legislatíve v sociálnej oblasti, v oblasti daní, odpadového hospodárstva, životného prostredia, bezpečnosti pri práci a pod., čím vznikajú možnosti vyrúbena pokút a penálov.

Na eliminovanie tohto rizika dodržiavame platné zákony a sledujeme všetky novoprijaté zákony.

1.9 Dopad podnikateľskej činnosti na životné prostredie

Odpady vyprodukované pri činnosti spoločnosti v roku 2014 boli ukladané na skládky odpadov, ktoré sú zmluvne realizované spoločnosťou Agropartner spol. s r.o.

1.10 Podnikateľský plán pre roky 2015 -2019

1.10.1 Rastlinná výroba

Spoločnosť EuroGen, spol. s r.o. bude v oblasti rastlinnej výroby v roku 2015 pokračovať v ekologickom systéme pestovania plodín.

V roku 2013 skončil päťročný záväzok, vyplývajúci z realizovaného projektu. Od roku 2014 bol schválený spoločnosti EuroGen ďalší päťročný projekt na pestovanie plodín ekologickým spôsobom. Intenzifikačné vstupy, vložené do týchto pôd pri konvenčnom pestovaní, by boli pri momentálnych cenách vstupov a výstupov vysoko neefektívne.

Spoločnosť EuroGen, spol. s r.o. v Plaveckom Podhradí plánuje v roku 2015 obrábať 1708,0 ha ornej pôdy.

Celková produkcia obilnín by v roku 2015 mala dosiahnuť 1000 t, z čoho sa asi 50 t použije na výrobu osiva, 200 t sa predá spoločnosti Agropartner na kŕmenie zvierat v ekologickom chove, zvyšok bude po úprave čistením realizované ako potravinárske alebo sladovnícke obilie .

V rámci objemových krmív je v roku 2015 do osevného postupu zaradená lucerna, lucernovo trávne miešanky, trávy na ornej pôde a ovos na senáž. Prevažné množstvo dopestovaného a vyrobeného objemového krmiva sa spotrebuje v spoločnosti Agropartner, ktorá realizuje ekologický chov hovädzieho dobytká bez trhovej produkcie mlieka.

V dlhodobejšej perspektíve do roku 2019 uvažuje spoločnosť so stabilizáciou výmery poľnohospodárskej pôdy.

Pre napredovanie rastlinnej výroby v budúcom období je dôležité utváranie a stabilizácia obchodných vzťahov s partnermi so silným postavením na trhu, v rámci ekologického systému najmä pri predaji produktov. Preto spoločnosť uskutočňuje aj Bioland - certifikáciu, ktorá zlepšuje možnosti predaja v zahraničí, najmä v Nemecku, kde je o tieto produkty vyšší záujem.

Využívaním nových výkonných technológií zefektívňovať výrobu cez znižovanie potreby ľudskej práce a pohonných hmôt.

1.10.2 Živočišna výroba

V rámci živočišnej výroby, sa v roku 2015 plánuje spoločnosť naďalej intenzívne venovať zvyšovaniu úžitkovosti zvierat a znižovaniu nákladov, ktoré sú v súčasnosti hlavným limitom produkcie. EÚ sa pripravuje na uvoľnenie kvót, kedy sa cena mlieka prispôbi novej situácii na trhu.

Konkurencieschopnosť v produkcii mlieka chceme upevniť intenzifikáciou výroby a zvyšovaním produktivity práce. Realizované rekonštrukcie nám pomáhajú udržať zvieratá vo väčšej pohode a tým priamo vplývajú na zvyšovanie produkcie. Začiatkom roku 2015 plánujeme presunúť mladý chovný dobytok z farmy v Šaštíne – Strážach na farmu v Prievaloch pri nezmenených stavoch zamestnancov, čím zvýšime produktivitu práce, cenu odchovu jalovice a v konečnom dôsledku náklady na produkciu. To nám ale v momentálnych kapacitných podmienkach ustajnenia spôsobí, že nebudeme môcť navyšovať stavy kráv takým tempom ako bolo v predchádzajúcich plánoch. V ďalších krokoch by sme chceli investovať do zlepšenia podmienok skladovania objemových krmív či už z hľadiska zlepšenia kvality skladovacích priestorov, čo pomôže znížiť straty krmiva, alebo z hľadiska kapacity uskladnenia krmív. Pri pláne zvyšovať stavy zvierat budeme nútení rozmýšľať o zvýšení ustajňovacej kapacity farmy.

	2015	2016	2017
Celkový počet dojníc	520	520	520
Dodávka na ustajnenú	25,5	26,5	27
Dodávka spolu za rok	4 839 900	5 029 700	5 124 600

Tabuľka 4 – Predikcia produkcie mlieka na roky 2015 - 2017

1.11 Výskum a vývoj

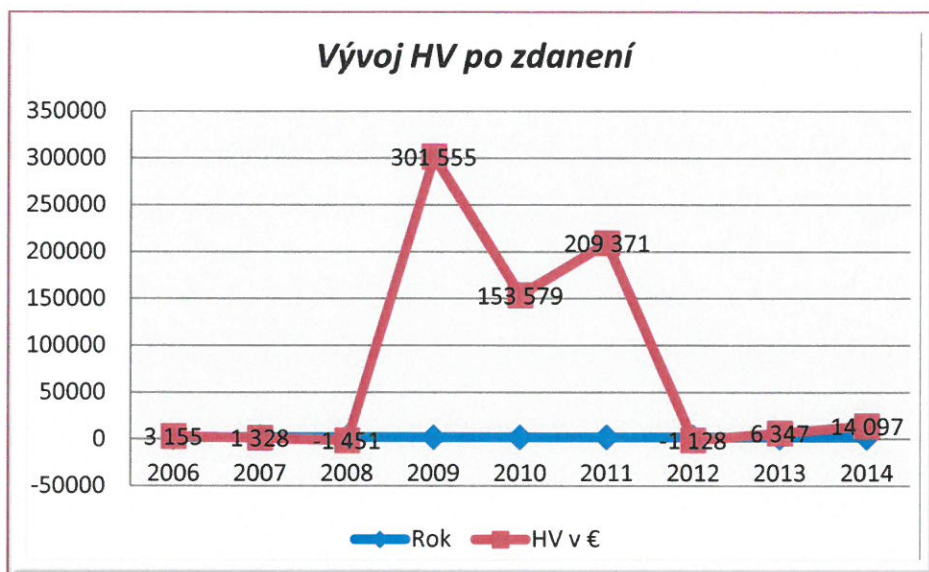
Spoločnosť EuroGen spol. s r.o. nevyňakladala prostriedky na činnosť v oblasti výskumu a vývoja.

2 Finančná charakteristika spoločnosti

Obraz finančnej a ekonomickej situácie našej spoločnosti v roku 2014.

2.1 Vývoj ekonomickej a finančnej situácie

Spoločnosť EuroGen spol. s r. o. Plavecké Podhradie dosiahla v roku 2014 zisk po zdanení 14 097,- €. Za celé obdobie svojej činnosti vytvorila spoločnosť hrubý zisk vo výške 855 209,- €, čo je priemerná ročná tvorba zisku 95 023,- €.



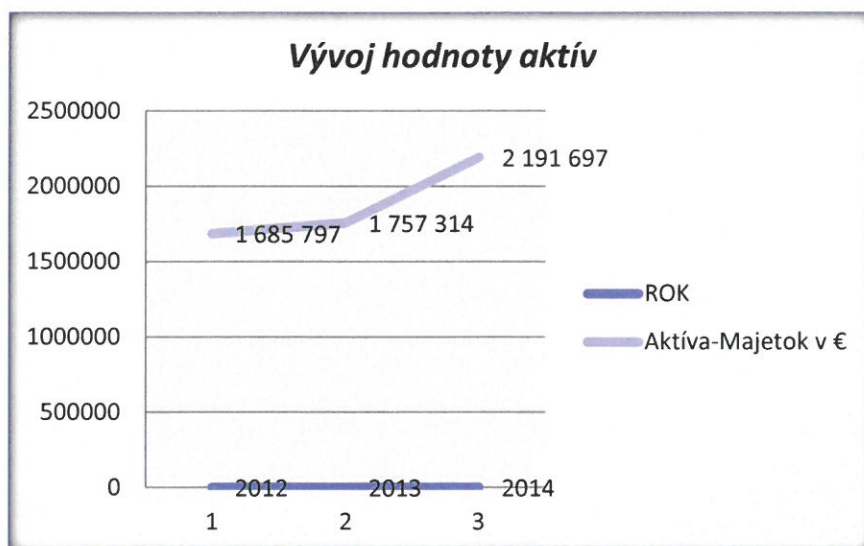
Graf č.3 – Vývoj zisku za roky 2006 až 2014 v EUR

2.2 Súvaha – Aktíva

Spoločnosť vykazovala v rokoch 2012 až 2014 nasledujúce stavy jednotlivých položiek aktív:

SÚVAHA - AKTÍVA		RIAD	Rok		
			2 012	2 013	2 014
	SPOLU MAJETOK r.02+33+74	1	1 685 797	1 757 314	2 191 697
A.	Neobežný majetok r.03+11+21	2	571 503	550 588	803 806
A.I.	Dlhodobý nehmotný majetok (r.04 až 10)	3	0	0	0
A.II.	Dlhodobý hmotný majetok súčet (r.12 až 20)	11	571 503	550 588	576 606
A.III.	Dlhodobý finančný majetok súčet (r.22 až 32)	21	0	0	227 200
B.	Obežný majetok r.34+41+53+66+71	33	1 114 294	1 206 537	1 387 743
B.I.	Zásoby súčet (r.35 až 40)	34	529 798	545 640	613 365
B.II.	Dlhodobé pohľadávky súčet (r.42+46 až 52)	41	662	13 480	6 689
B.III.	Krátkodobé pohľadávky súčet (r.54+58 až 65)	53	580 907	643 617	739 055
B.V.	Finančné účty súčet (r.72+73)	71	2 927	3 800	28 634
C.	Časové rozlíšenie súčet (r.75 až 78)	74	0	189	148

Tabuľka 5 – Súvaha – aktíva v skrátenej forme 2012-2014



Graf č. 4– Vývoj netto hodnoty aktív v rokoch 2012-2014

Celkové aktíva v roku 2014 dosiahli výšku 2 191 697,- Eur, čo je oproti roku 2013 rast, došlo k zvýšeniu o 434 383,- Eur, čo znamená medziročný rast celkových aktív o 24,72 %. Rozdiel je vidieť v obežnom aj neobežnom majetku. V neobežnom majetku prišlo k zvýšeniu v dlhodobom hmotnom majetku a v dlhodobom finančnom majetku. V obežnom majetku prišlo k navýšeniu predovšetkým v zásobách a krátkodobých pohľadávkach.

Z aktívnej časti súvahy je vidieť, že na celkových aktívach sa podieľa neobežný a obežný majetok, pričom väčšiu časť tvorí obežný majetok v celkovej sume 1 387 743 €.

2.3 Súvaha – Pasíva

SÚVAHA - PASÍVA		RIAD	ROK		
			2012	2013	2014
	SPOLU VLASTNÉ IMANIE A ZÁVAZKY r.80+101+141	79	1 685 797	1 757 314	2 191 697
A.	Vlastné imanie r. 81+85+86+87+90+93+97+100	80	681 409	687 756	701 853
A.I.	Základné imanie (r.82 až 84)	81	15 000	600 000	600 000
A.II.	Emisné ážio (412)	85	0	0	0
A.IV.	Zákonné rezervné fondy r.88+89	87	1 500	1 500	1 818
A.VII.	Výsledok hospodárenia minulých rokov r.98+99	97	666 037	79 909	85 938
A.VIII.	Výsledok hospodárenia za účt.obd. po zdanení	100	-1 128	6 347	14 097
B.	Závazky r. 102+118+121+122+136+139+140	101	996 453	1 011 683	1 225 861
B.I.	Dlhodobé záväzky súčet (r.103+107 až 117)	102	29 309	24 397	18 446
B.II.	Dlhodobé rezervy (r.119+120)	118	0	0	0
B.III.	Dlhodobé bankové úvery (461A,46XX)	121	0	57 122	40 790
B.IV.	Krátkodobé záväzky súčet (r.123 + 127 až 135)	122	732 744	477 500	577 827
B.V.	Krátkodobé rezervy súčet (r.137+138)	136	16 066	21 776	22 418
B.VI.	Bežné bankové úvery(221A,231,2,23X,461A,46XA	139	218 334	430 888	566 380
C.	Časové rozlíšenie súčet (r.142 až 145)	141	7 935	57 875	263 983

Tabuľka 6 – Súvaha – Pasíva v skrátenej forme 2012-2014

Spolu vlastné imanie a záväzky k 31.12.2014 predstavujú 2 191 697,- Eur, čo je oproti roku 2013 nárast o 24,72 %.

Nárast oproti minulému roku vo väčšej miere vidieť navýšením časového rozlíšenia. V záväzkoch prišlo k nárastu v krátkodobých záväzkoch, medziročne prišlo k miernemu nárastu rezerv, taktiež prišlo medziročne k miernemu zníženiu dlhodobých záväzkov.

2.4 Výkaz ziskov a strát – Výsledky hospodárskej činnosti

Spoločnosť EuroGen spol. s r.o. v roku 2014 dosiahla hrubý zisk vo výške 18 308,- EUR. Výsledkom hospodárskej činnosti po zdanení v roku 2014 je zisk vo výške 14 097,- EUR.

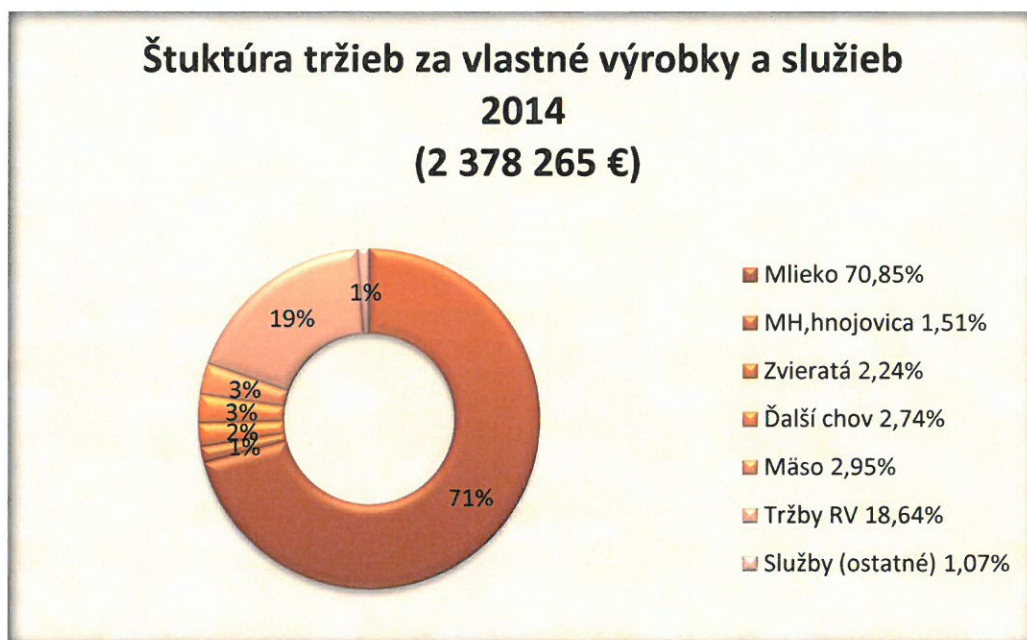
Z celkových tržieb väčšiu časť tvoria tržby živočíšnej výroby a to najmä predaj mlieka s podielom na tržbách 70,85 % a tržby rastlinnej výroby s podielom na tržbách 18,64 %.

V oblasti výrobnéj spotreby bolo viac vynaložených finančných prostriedkov na nákup krmív s podielom na dodávkach 43,14 % a v službách s podielom na dodávkach 48,52 %.

"OZNAČ"	Výkaz ziskov a strát	RIAD	2012	2013	2014
*	Čistý obrat (časť účt.tr.6 podľa zákona)	1	2 715 198	2 748 079	2 475 995
**	Výnosy z hospodárskej čin.spolu (r.03 až 09)	2	3 672 467	3 511 408	3 409 909
I.	Tržby z predaja tovaru (604,607)	3	31 425	1 070	1 610
II.	Tržby z predaja vlastných výrobkov (601)	4	2 599 383	2 490 327	2 352 700
III.	Tržby z predaja služieb (602,606)	5	7 184	144 897	25 565
IV.	Zmena stavu vnútroorg.zásob (+/-)(účt.sk.61)	6	-392 120	-192 958	-190 209
V.	Aktivácia (účt.sk.62)	7	261 180	193 234	227 498
VI.	Tržby z predaja DNHM,DHM a materiálu (641,642)	8	86 108	170 502	148 502
VII.	Ostatné výnosy z hosp.č.(644,5,6,8,655,7,68.)	9	1 079 307	704 336	844 243
**	Nákl.na hosp.č.spolu (r.11až15 +20+21+24až26)	10	3 645 535	3 489 995	3 381 927
A.	Náklady na obstar.predaného tovaru (504,507)	11	31 425	1 070	1 610
B.	Spotreba materiálu,energie a ost(501,502,503)	12	520 706	1 403 773	1 338 106
C.	Opravné položky k zásobám (+/- 505)	13	0	0	0
D.	Služby (účt.sk.51)	14	2 180 300	1 330 260	1 261 329
F.	Dane a poplatky (účt.sk.53)	20	40 476	40 330	39 016
***	HV z hospodárskej činnosti (+/-)(r.02-10)	27	26 932	21 413	27 982
*	Pridaná hodnota (r.03 až 07)-(r.11 až 14)	28	-225 379	-98 533	-183 881
**	Výnosy z finančnej č.(r.30+31+35+39+42+43+44)	29	1 277	9 722	7 367
**	Náklady na finanč.č.spolu (r.46až49 +52až54)	45	23 491	23 189	17 041
***	Výsledok hospodárenia z finančnej č.(r.29-45)	55	-22 214	-13 467	-9 674
****	Výsledok hospodárenia pred zdanením (r.27+55)	56	4 718	7 946	18 308
R.	Daň z príjmov (r.58+59)	57	5 846	1 599	4 211
R.1.	Daň z príjmov splatná (591,595)(593)	58	1 029	19 162	3 404
2.	Daň z príjmov odložená (+/-592)(594)	59	4 817	-17 563	807
****	Výsledok hospodárenia po zdanení (r.56-57-60)	61	-1 128	6 347	14 097

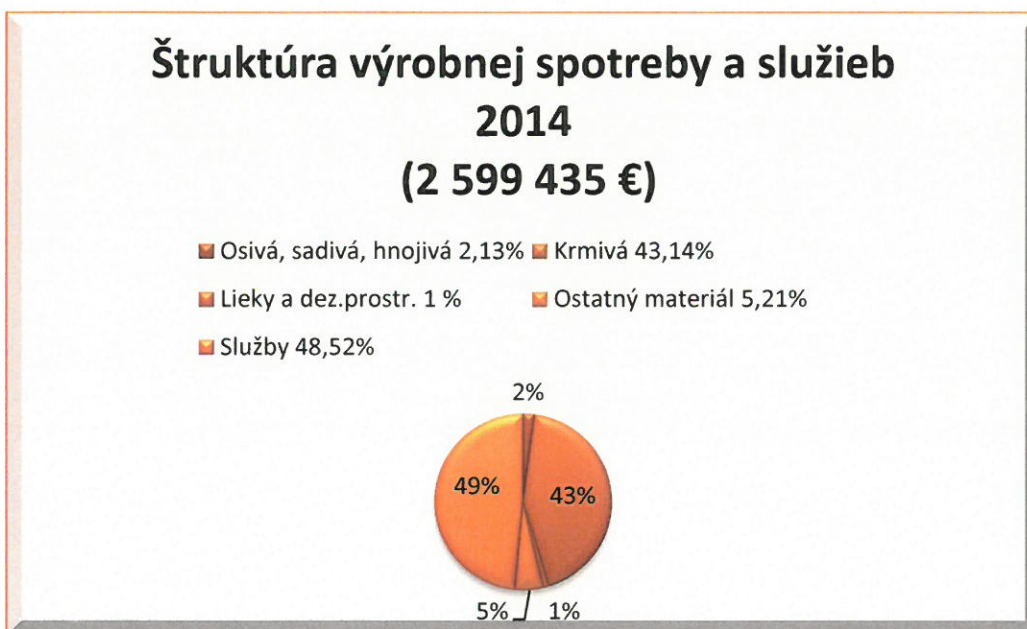
Tabuľka 7 – Výkaz ziskov a strát (v skrátenej podobe)

Štruktúru tržieb za vlastné výroby r.2014



Graf č. 5 r. 2014

Štruktúra výrobnéj spotreby r. 2014



Graf č. 6 r. 2014

2.5 Prognózy na rok 2015

Investičná činnosť

Spoločnosť EuroGen spol. s r.o. plánuje zrealizovať investície v priebehu roka 2015 v celkovom objeme 1 331 000 EUR.

Na obstaranie jednotlivých investícií sa spoločnosť zapája do európskych dotačných podpôr.

Por.číslo	Názov Investície 2015	Hodnota v €
1.	Lemken RUBIN 9/600	62 867,00
2.	Strom Terraland TN4000	31 850,00
3.	Krone Bigpac 1270 HS	175 940,00
4.	OEHLER TDK 180 + FASSI F80 A.22	56 429,00
5.	CLAAS JAGUAR 860	329 700,00
6.	Väderstad RDA 800C	180 000,00
7.	Farmet Veron 9	41 014,00
8.	Fend 936 Vari SCR	232 200,00
9.	Fend 930 Vario SCR	221 000,00
	Spolu:	1 331 000,00

Tabuľka 8 Investície 2015

2.6 Návrh na rozdelenie výsledku hospodárenia za rok 2014

Spoločnosť doteraz počas svojej existencie neschválila žiaden prídel prostriedkov zo zisku na rozdelenie pre spoločníkov. Dividendová politika spoločnosti je založená na tom, že všetky vytvorené zdroje sa používajú na ďalší rozvoj firmy, pričom takáto dividendová politika má oporu u všetkých spoločníkov aj pre nasledujúce roky.

Výsledok hospodárenia za rok 2014 predstavuje zisk vo výške 14 097 EUR.

Vysporiadanie výsledku hospodárenia za účtovné obdobie 2014:

- povinný prídel do zákonného rezervného fondu vo výške 705 EUR
- úhrada straty z nerozdeleného zisku minulých rokov vo výške 13 392 EUR



Ing. Stanislav Kovár
konateľ

Zoznam príloh

Výkaz Cash – flow k 31.12.2014
Súvaha k 31.12.2014
Výkaz ziskov a strát k 31.12.2014
Správa audítora za rok 2014

Prílohy

"OZNAČ"	Súvaha - Aktíva	RIAD	Eurogen 2013	Eurogen 2014
	SPOLU MAJETOK r.02+33+74	1	1 757 314	2 191 697
A.	Neobežný majetok r.03+11+21	2	550 588	803 806
A.I.	Dlhodobý nehmotný majetok (r.04 až 10)	3		
A.I.1	Aktivované náklady na vývoj (012) -/072,091A/	4		
2	Softvér (013) -/073,091A/	5		
3	Oceniteľné práva (014) -/074,091A/	6		
4	Goodwill (015) -/075,091A/	7		
5	Ostatný dlhod.nehm.maj(019,01X)-/079,07X,091A	8		
6	Obstarávaný dlhodobý nehmot.majetok (041)-093	9		
7	Poskytnuté predd.na dlhod.nehm.maj.(051)-095A	10		
A.II.	Dlhodobý hmotný majetok súčet (r.12 až 20)	11	550 588	576 606
A.II.1	Pozemky (031)-/092A/	12		
2	Stavby (021)-/081,092A/	13	35 959	35 229
3	Samost.hnutelné veci (022)-/082,092A/	14	113 863	160 422
4	Pestovateľské celky trv.porast(025)-/085,092A	15		
5	Zákl.stádo a ťažné zvieratá (026)-/086,092A/	16	399 124	350 121
6	Ost.dlhod.hmot.maj(029,02X,032)-/089,08X,092A	17		
7	Obstarávaný dlhodobý hmotný majetok (042)-094	18	1 642	30 834
8	Poskyt.preddavky na dlhod.hmot.maj.(052)-095A	19		
9	Opravná položka k nadobud.majet.(+097)+098	20		
A.III.	Dlhodobý finančný majetok súčet (r.22 až 32)	21		227 200
A.III.1	Podiel.cenné pap.-prepoj.ÚJ (061A,2A,3A)-096A	22		
2	Podiel.cenné pap.-podiel.účasť (062A)-/096A/	23		
3	Ostatné realiz.CP a podiely (063A)-/096A/	24		
4	Pôžičky prepojeným ÚJ (066A)-/096A/	25		227 200
5	Pôžičky v rámci podielovej účasti (066A)-096A	26		
6	Ostatné pôžičky (067A)-/096A/	27		
7	Dlhové CP a ostatný DFM(065A,069A,06XA)-/096A	28		
8	Pôžičky so splat.do 1r.(066A,067A,069A)-/096A	29		
9	Účty v bankách s viazanosťou nad 1rok (22XA)	30		
10	Obstarávaný dlhodob.finanč.majetok (043)-096A	31		
11	Poskyt.preddavky na dlhodob.fin.maj(053)-095A	32		
B.	Obežný majetok r.34+41+53+66+71	33	1 206 537	1 387 743
B.I.	Zásoby súčet (r.35 až 40)	34	545 640	613 365
B.I.1	Materiál (112,119,11X)-/191,19X/	35	90 951	105 135
2	Nedok.výr.a polotov(121,122,12X)-/192,193,19X	36	76 087	178 969
3	Výrobky (123)-194	37	268 654	195 940
4	Zvieratá (124)-195	38	109 948	133 321
5	Tovar (132,133,13X,139)-/196,19X/	39		
6	Poskytnuté preddavky na zásoby (314A)-/391A/	40		
B.II.	Dlhodobé pohľadávky súčet (r.42 + 46 až 52)	41	13 480	6 689
B.II.1.	Pohľadávky z obchodného styku (r.43 až 45)	42		
1.a	Pohľ.z obch.-prepoj.ú (311A,2A,3A,4A,5A)-391A	43		
1.b	Pohľ.z obch.-podiel.ú (311A,2A,3A,4A,5A)-391A	44		
1.c	Pohľ.z obch.-ostatné (311A,2A,3A,4A,5A)-391A	45		
2	Čistá hodnota zákazky (316A)	46		
3	Ostatné pohľadávky voči prepoj.ú (351A)-/391A	47		
4	Ostatné pohľadávky voči podiel.ú (351A)-/391A	48		
5	Pohľ.voči spol.člen.a združ.(354A,5A,8A)-391A	49		
6	Pohľadávky z derivátových operácií (373A,376A)	50		
7	Iné pohľadávky (335A,6A,371A,4A,5A,8A)-/391A/	51		
8	Odložená daňová pohľadávka (481A)	52	13 480	6 689

B.III.	Krátkodobé pohľadávky (r.54 + 58 až 65)	53	643 617	739 055
B.III.1.	Pohľadávky z obchodného styku (r.55 až 57)	54	372 532	226 382
1a	Pohľ.z obch.-prepoj.ú (311A,2A,3A,4A,5A)-391A	55		
1b	Pohľ.z obch.-podiel.ú (311A,2A,3A,4A,5A)-391A	56		
1c	Pohľ.z obch.-ostatné (311A,2A,3A,4A,5A)-391A	57	372 532	226 382
2	Čistá hodnota zákazky (316A)	58		
3	Ostatné pohľadávky voči prepoj.ú (351A)-/391A	59		
4	Ostatné pohľadávky voči podiel.ú (351A)-/391A	60		
5	Pohľ.voči spol,združ. (354A,5A,8A,398A)-/391A	61		
6	Sociálne poistenie (336A)-/391A/	62		
7	Daňové pohľadávky a dot.(341,2,3,5,6,7)-/391A	63	271 085	512 673
8	Pohľadávky z derivátových operácií (373A,376A	64		
9	Iné pohľadávky (335A,371A,4A,5A,8A)-/391A/	65		
B.IV.	Krátkodobý finančný majetok súčet (r.67 až 70)	66		
B.IV.1.	Krátkodobý FM-prepoj.ú(251A,3A,6A,7A,XA)-291A	67		
2	Krátkodobý FM-ostatný (251A,3A,6A,7A,XA)-291A	68		
3	Vlastné akcie a vlastné obchod.podiely (252)	69		
4	Obstarávaný krátkodob.fin.maj.(259,314A)-291A	70		
B.V.	Finančné účty (r.72+73)	71	3 800	28 634
B.V.1.	Peniaze (211,213,21X)	72	653	28 414
2	Účty v bankách (221A,22X,261)	73	3 147	220
C.	Časové rozlíšenie súčet (r.75 až 78)	74	189	148
C.1.	Náklady budúcich období dlhodobé (381A,382A)	75		
2	Náklady budúcich období krátkodobé (381A,382A)	76	189	148
3	Príjmy budúcich období dlhodobé (385A)	77		
4	Príjmy budúcich období krátkodobé (385A)	78		

"OZNAČ"	Súvaha - Pasíva	RIAD	Eurogen 2013	Eurogen 2014
	SPOLU VLASTNÉ IMANIE A ZÁVAZKY r.80+101+141	79	1 757 314	2 191 697
A.	Vlastné imanie r.81+85+86+87+90+93+97+100	80	687 756	701 853
A.I.	Základné imanie (r.82 až 84)	81	600 000	600 000
A.I.1.	Základné imanie (411 alebo +-491)	82	600 000	600 000
2	Zmena základného imania +-419	83		
3	Pohľadávky za upísané vlastné imanie (/-/353)	84		
A.II.	Emisné ážio (412)	85		
A.III.	Ostatné kapitálové fondy (413)	86		
A.IV.	Zákonné rezervné fondy r.88+89	87	1 500	1 818
A.IV.1.	Zák.rez.fond a nedel.fond (417A,418,421A,422)	88	1 500	1 818
2	Rez.fond na vlast.akcie a podiely (417A,421A)	89		
A.V.	Ostatné fondy zo zisku (r.91+92)	90		
A.V.1.	Štatutárne fondy (423,42X)	91		
2	Ostatné fondy (427,42X)	92		
A.VI.	Oceňovacie rozdiely z precenenia (r.94 až 96)	93		
A.VI.1.	Oceň.rozdiely z precen.majetku a záväzk.+414	94		
2	Oceň.rozdiely z kapitál.účasťín (+415)	95		
3	Oceň.rozdiely z precen.pri zlúč.,rozdel(+416)	96		
A.VII.	Výsledok hospodárenia minulých rokov r.98+99	97	79 909	85 938
A.VII.1.	Nerozdelený zisk minulých rokov (428)	98	79 909	85 938
2	Neuhradená strata minulých rokov (/-/429)	99		
A.VIII.	Výsledok hospodárenia za účt.obd. po zdanení	100	6 347	14 097
B.	Závazky r.102+118+121+122+136+139+140	101	1 011 683	1 225 861
B.I.	Dlhodobé záväzky súčet (r.103 + 107 až 117)	102	24 397	18 446
B.I.1.	Dlhodobé záväzky z obchod.styku (r.104 až 106)	103		
1.a	Záv.z obchod.styku-prepoj.ú (321A,475A,476A)	104		
1.b	Záv.z obchod.styku-podiel.ú (321A,475A,476A)	105		
1.c	Záv.z obchod.styku-ostatné (321A,475A,476A)	106		
2	Čistá hodnota zákazky (316A)	107		
3	Ostatné záväzky voči prepoj.ú (471A,47XA)	108		
4	Ostatné záväzky v rámci podiel.ú (471A,47XA)	109		
5	Ostatné dlhodobé záväzky (479A,47XA)	110		
6	Dlhodobé prijaté preddavky (475A)	111		
7	Dlhodobé zmenky na úhradu (478A)	112		
8	Vydané dlhopisy (473A,/-/255A)	113		
9	Záväzky zo sociálneho fondu (472)	114	21	53
10	Iné dlhodobé záväzky (336A,372A,474A,47XA)	115		
11	Dlhodobé záväzky z derivát.oper.(373A,377A)	116		
12	Odložený daňový záväzok (481A)	117	24 376	18 393

B.II.	Dlhodobé rezervy (r.119+120)	118		
B.II.1.	Zákonné rezervy (451A)	119		
2	Ostatné rezervy (459A,45XA)	120		
B.III.	Dlhodobé bankové úvery (461A,46XA)	121	57 122	40 790
B.IV.	Krátkodobé záväzky súčet (r.123 + 127 až 135)	122	477 500	577 827
B.IV.1.	Záväzky z obchod.styku súčet (r.124 až 126)	123	430 196	548 345
1.a	Záväz.z obch.-prepoj.ú(321,2,4,5-A,475,6,8-A)	124		
1.b	Záväz.z obch.-podiel.ú(321,2,4,5-A,475,6,8-A)	125		
1.c	Záväz.z obch.-ostatné (321,2,4,5-A,475,6,8-A)	126	430 196	548 345
2	Čistá hodnota zákazky (316A)	127		
3	Ostatné záväzky voči prepojeným ÚJ (361A,471A)	128		
4	Ostatné záväzky v podiel.účasti (361A,471A)	129		
5	Záväzky voči spol.a združ(364-368,398A,478A,9)	130		
6	Záväzky voči zamestnancom (331,333,33X,479A)	131	14 514	15 828
7	Záväzky zo sociálneho poistenia (336A)	132	9 960	10 476
8	Daňové záväzky a dotácie (341,2,3,5,6,7,34X)	133	21 058	1 970
9	Záväzky z derivátových operácií (373A,377A)	134		
10	Iné záväzky (372A,9A,474A,5A,9A,47XA)	135	1 772	1 208
B.V.	Krátkodobé rezervy súčet (r.137+138)	136	21 776	22 418
B.V.1.	Zákonné rezervy (323A,451A)	137	21 776	22 418
2	Ostatné rezervy (323A,32X,459A,45XA)	138		
B.VI.	Bežné bankové úvery (221A,231,2,23X,461A,46XA)	139	430 888	566 380
B.VII.	Krátkodob.finanč.výpomoci(241,9,24X,473A,255A)	140		
C.	Časové rozlíšenie súčet (r.142 až 145)	141	57 875	263 983
C.I.1.	Výdavky budúcich období dlhodobé (383A)	142		
2	Výdavky budúcich období krátkodobé (383A)	143		
3	Výnosy budúcich období dlhodobé (384A)	144	51 526	254 068
4	Výnosy budúcich období krátkodobé (384A)	145	6 349	9 915

"OZNAČ"	Zisky/straty	RIAD	2013	2014
*	Čistý obrat (časť účt.tr.6 podľa zákona)	1		2 475 995
**	Výnosy z hospodárskej čin.spolu (r.03 až 09)	2	3 511 408	3 409 909
I.	Tržby z predaja tovaru (604,607)	3	1 070	1 610
II.	Tržby z predaja vlastných výrobkov (601)	4	2 490 327	2 352 700
III.	Tržby z predaja služieb (602,606)	5	144 897	25 565
IV.	Zmena stavu vnútroorg.zásob (+/-)(účt.sk.61)	6	-192 958	-190 209
V.	Aktivácia (účt.sk.62)	7	193 234	227 498
VI.	Tržby z predaja DNHM,DHM a materiálu (641,642)	8	170 502	148 502
VII.	Ostatné výnosy z hosp.č.(644,5,6,8,655,7,68.)	9	704 336	844 243
**	Nákl.na hosp.č.spolu (r.11až15 +20+21+24až26)	10	3 489 995	3 381 927
A.	Náklady na obstar.predaného tovaru (504,507)	11	1 070	1 610
B.	Spotreba materiálu,energie a ost(501,502,503)	12	1 403 773	1 338 106
C.	Opravné položky k zásobám (+/- 505)	13		
D.	Služby (účt.sk.51)	14	1 330 260	1 261 329
E.	Osobné náklady (r.16 až 19)	15	307 055	335 599
E.1.	Mzdové náklady (521,522)	16	213 887	240 346
2.	Odmeny členom orgánov spoloč.a družstva (523)	17		
3.	Náklady na sociálne poistenie (524,525,526)	18	75 740	84 793
4.	Sociálne náklady (527,528)	19	17 428	10 460
F.	Dane a poplatky (účt.sk.53)	20	40 330	39 016
G.	Odpisy a oprav.pol.k DNHM a DHM (r.22+23)	21	248 182	212 506
G.1.	Odpisy DNHM a DHM (551)	22	248 182	212 506
2.	Opravné položky k DNHM a DHM (+/- 553)	23		
H.	Zostatk.cena predaného dlhod.maj.a mat(541,2)	24	153 650	132 862
I.	Opravné položky k pohľadávkam (+/- 547)	25		
J.	Ostat.náklady na hosp.č.(543,4,5,6,8,9,555,7)	26	5 675	60 899
***	HV z hospodárskej činnosti (+/-)(r.02-10)	27	21 413	27 982
*	Pridaná hodnota (r.03 až 07)-(r.11 až 14)	28	-98 533	-183 881

**	Výnosy z finančnej č.(r.30+31+35+39+42+43+44)	29	9 722	7 367
VIII.	Tržby z predaja cen.papierov a podielov (661)	30		
IX.	Výnosy z dlhodob.finanč.majetku (r.32 až 34)	31	9 670	7 360
IX.1.	Výnosy z CP a podielov-prepoj.ÚJ (665A)	32	9 670	7 360
2.	Výnosy z CP a podielov-podiel.účasť (665A)	33		
3.	Ostatné výnosy z CP a podielov (665A)	34		
X.	Výnosy z krátkodobého finanč.maj.(r.36 až 38)	35		
X.1.	Výnosy z krátkodob.fin.maj.-prepoj.ÚJ (666A)	36		
2.	Výnosy z krátkodob.fin.maj.-podiel.úč. (666A)	37		
3.	Ostatné výnosy z krátkodob.fin.majetku (666A)	38		
XI.	Výnosové úroky (r.40+41)	39	2	
XI.1.	Výnosové úroky od prepoj.ÚJ (662A)	40		
2.	Ostatné výnosové úroky (662A)	41	2	
XII.	Kurzové zisky (663)	42	50	7
XIII.	Výnosy z precenenia CP a z derivát.op(664,667)	43		
XIV.	Ostatné výnosy z finanč.č. (668)	44		
**	Náklady na finanč.č.spolu (r.46až49 +52až54)	45	23 189	17 041
K.	Predané CP a podiely (561)	46		
L.	Náklady na krátkodobý finanč.majetok (566)	47		
M.	Opravné položky k finanč.majetku (+/- 565)	48		
N.	Nákladové úroky (r.50+51)	49	17 904	13 642
N.1.	Nákladové úroky pre prepojené ÚJ (562A)	50		
2.	Ostatné nákladové úroky (562A)	51	17 904	13 642
O.	Kurzové straty (563)	52	13	12
P.	Náklady na precen.CP a na derivát.op.(564,567)	53		
Q.	Ostatné náklady na finanč.č.(568,569)	54	5 272	3 387
***	Výsledok hospodárenia z finančnej č.(r.29-45)	55	-13 467	-9 674
****	Výsledok hospodárenia pred zdanením (r.27+55)	56	7 946	18 308
R.	Daň z príjmov (r.58+59)	57	1 599	4 211
R.1.	Daň z príjmov splatná (591,595)(593)	58	19 162	3 404
2.	Daň z príjmov odložená (+/-592)(594)	59	-17 563	807
S.	Prevod podielov na výsledku spoločníkom (596)	60		
****	Výsledok hospodárenia po zdanení (r.56-57-60)	61	6 347	14 097

	Text		Skutočnosť v EUR	Skutočnosť v EUR
			2013	2014
	Peňažné toky zo základných podnikateľských činností			
Z/S.	Hospodársky výsledok pred zdanením		7 946	18 308
A.1	Nepeňažné operácie / A.1.1 až A.1.13 /		295 065	409 743
A.1.1	Odpisy stálych aktivít	+	248 182	212 506
A.1.2	Zostatková hodnota DNM a DHM účtovaná pri vyradení toho majetku do nákladov na bežnú činnosť s výnimkou jeho predaja	+		
A.1.3	Odpis opravnej položky k nadobudnutému majetku			
A.1.4	Zmena stavu dlhodobých a krátkodobých rezerv		5 710	642
A.1.5	Opravné položky / k výrobkom /			
A.1.6	Zmena stavu položiek časového rozlíšenia nákladov a výnosov		49 751	206 149
A.1.7	Výnosy z ostatného dlhod. finančného majetku		-9 670	-7 367
A.1.8	Úroky účtované do nákladov	+	17 904	13 462
A.1.9	Úroky účtované do výnosov	-	-2	
A.1.10	Kurzový zisk vyčíslený k peňažným prostriedkom ku dňu zostavenia účtovnej závierky	-		
A.1.11	Kurzová strata vyčíslená k peňažným prostriedkom ku dňu zostavenia účtovnej závierky	+		
A.1.12	Výsledok z predaja DHM a finančných investícií		-16 810	-15 649
A.1.13	Ostatné položky nepeňažného charakteru, ktoré ovplyvňujú výsledok hospodárenia			
A.2	Zmeny stavu pracovného kapitálu /A.2.1 až A.2.4/		-333 796	-62 836
A.2.1	Zmena stavu pohľadávok zo základných podnik. činností	+/-	-62 710	-95 438
A.2.2	Zmena stavu krátkod. záväzkov zo základných podnik. činností	+/-	-255 244	100 327
A.2.3	Zmena stavu zásob / - 77 274 OP k výrobkom /	+/-	-15 842	-67 725
	Peňažné toky spolu /Z/S+A1+A2/		-30 785	365 215
A.3.	Úroky účtované do nákladov	-	-17 904	-13 462
A.4.	Úroky účtované do výnosov	+	2	
A.7.	Výdavky na daň z príjmu účtovnej jednotky		-19 162	-3 404
A.9.	Príjmy mimoriadneho charakteru	+		
A.10.	Výdaje mimoriadneho charakteru	-		
A	Čistý peňažný tok zo základných podnikateľských činností		-67 849	348 349

B.	Peňažné toky z investičných činností		2013	2014
B.1	Obstaranie nehmotného investičného majetku	-		
B.2	Obstaranie hmotného investičného majetku	-	-322 780	-318 994
B.3	Výdavky na obstaranie dlhodobých cenných papierov			
B.4	Príjmy z predaja dlhodobého nehmotného majetku	+		
B.5	Príjmy z predaja dlhodobého hmotného majetku	+	112 323	96 120
B.6	Príjmy z predaja dlhodobých cenných papierov	+		
B5	Špecifické položky-výnosy z ostat.dlhodo.finanč.majetku		9 670	7 367
B.17	Príjmy mimoriad. charakteru vzťahujúce sa k invest. činnostiam	+		
B.18	Výdavky mimoriad.charakteru vzťahujúce sa k invest. činnostiam	-		
B	Čistý peňažný tok z investičných činností		-200 787	-215 507
C	Peňažné toky z finančných činností			
C.1	Peňažné toky vo vlastnom imaní			
C.1.1	Príjmy z upísaných akcií			
C.1.3	Prijaté peňažné dary			
C.1.8	Výdavky z iných dôvodov, ktoré súvisia so znížením vlast. imania			
C.2	Peňažné toky vznikajúce z dlhodobých a krátkodobých záväzkov z finanšnej činnosti /súčet C.2.1 až C.2.10/		269 509	-108 008
C.2.3	Prijaté úvery z banky	+	1 128 455	3 830 605
C.2.4	Výdavky na zaplatenie úverov banke	-	-858 779	-3 711 445
C.2.5	Príjmy z prijatých pôžičiek			219 500
C.2.6	Výdavky na zaplatenie pôžičiek	-		-446 700
C.2.9	Príjmy z ostatných dlhodobých záväzkov		1 550	1 470
C.2.10	Výdavky na splácanie dlhodobých záväzkov		-1 717	-1 438
C.4	Výdavky na dividendy a podiely na zisku			
C.9	Výdavky mimoriadneho charakteru vzťahujúce sa na fin. činnosť			
C	Čistý peňažný tok z finančných činností/C1 až C 9/		269 509	-108 008
D	Zmena stavu peňažných prostriedkov / sučet A+B+C/		873	24 834
E.	Stav peňažných prostriedkov a peňažných ekvivalentov na začiatku účtovného obdobia		2 927	3 800
F.	Stav peň.prostriedkov a ekvivalentov na konci účtovného, bez zohľadnenia kurz. rozdielov vyčíslených k 31.12.		3 800	28 634
G.	Kurzové rozdiely vyčíslené k peňažným prostriedkom a ekvivalen. ku dňu, ku ktorému sa zostavuje účtovná závierka			
H.	Zostatok peňažných prostriedkov a peňaž. ekvivalentov na konci účtovného obdobia		3 800	28 634

Dodatok správy audítora

o overení súladu výročnej správy s účtovnou závierkou

v zmysle zákona 540/2007 Z .z. § -u 23 odst. 5

I./ Overila som účtovnú závierku spoločnosti

EuroGen spol. s r.o. IČO : 36 706 663

k 31.decembru 2014 ku ktorej som dňa 5 mája 2015.vydala správu audítora z nasledujúcom znením :

Názor

Podľa môjho názoru, účtovná závierka poskytuje vo všetkých významných súvislostiach pravdivý a verný obraz finančnej situácie spoločnosti EuroGen spol. s r.o. ,IČO : 36 706 663 k 31.12.2014 a výsledku jej hospodárenia za rok končiaci sa k uvedenému dátumu v súlade so zákonom o účtovníctve.

II. Overila som súlad výročnej správy s vyššie uvedenou účtovnou závierkou.

Za správnosť zostavenia výročnej správy je zodpovedný štatutárny orgán spoločnosti. Mojou úlohou je overiť súlad výročnej správy s účtovnou závierkou a na základe toho vydať dodatok správy audítora o súlade výročnej správy s účtovnou závierkou..

Overenie som vykonala s Medzinárodnými audítorskými štandardami. Tieto štandardy požadujú, aby audítor naplánoval a vykonal overenie tak, aby získal primeranú uistenie, že informácie uvedené vo výročnej správe, sú predmetom zobrazenia v účtovnej závierke, sú vo všetkých významných súvislostiach v súlade s príslušnou účtovnou závierkou.

Informácie uvedené vo výročnej správe na strane 1 – 31 som posúdila s informáciami uvedenými v účtovnej závierke k 31.decembru 2014. Iné údaje a informácie, ako účtovné informácie získané z účtovnej závierky a účtovných kníh ,som neoverovala. Som presvedčená, že vykonané overovanie je dostatočné a vhodné ako východisko pre môj názor.

Podľa môjho názoru informácie vo výročnej správe spoločnosti EuroGen, spol. s r.o., IČO : 36 706 663 sú v súlade s účtovnou závierkou 31.decembru 2014

Audítor : GEOAUS, s.r.o.
Licencia UDVA č. 358
so sídlom: 905 01 Senica- Čáčov 162

Zodpovedný audítor :
Ing. Emília Wágnerová,
audítor, Licencie SKAUč. 662

V Senici 5.mája 2015

