

VÝROČNÁ SPRÁVA

2014



ZVL-TSB, s r.o.,
Košická 26, 080 01 Prešov

OBSAH VÝROČNEJ SPRÁVY

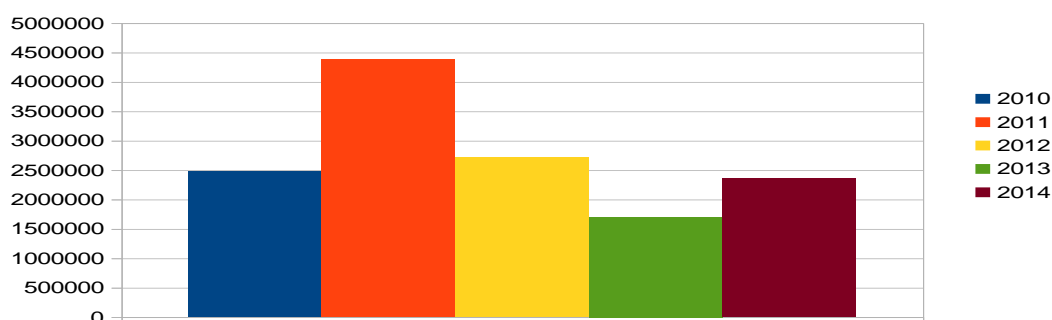
OBSAH VÝROČNEJ SPRÁVY.....	2
PRÍHOVOR KONATEĽA.....	3
HISTÓRIA SPOLOČNOSTI	4
ORGANIZAČNÁ ŠTRUKTÚRA SPOLOČNOSTI	5
INFORMÁCIE O VÝVOJI SPOLOČNOSTI	6
UDALOSTI OSOBITNÉHO VÝZNAMU	7
PREDPOKLADANÝ BUDÚCI VÝVOJ ČINNOSTI SPOLOČNOSTI	8
NÁKLADY NA ČINNOSŤ V OBLASTI VÝSKUMU A VÝVOJA	9
NADOBÚDANIE VLASTNÝCH OBCHODNÝCH PODIELOV.....	9
NÁVRH NA VYSPORIADANIE VÝSLEDKU HOSPODÁRENIA	9
ORGANIZAČNÁ ZLOŽKA V ZAHRANIČÍ	9
ÚČTOVNÁ ZÁVIERKA SPOLOČNOSTI ZVL-TSB, S R.O ZA ROK 2014	

PRÍHOVOR KONATEĽA

Vážené dámy, Vážení páni,

dovoľte, aby som zhrnul pôsobenie spoločnosti ZVL-TSB s.r.o., Prešov v uplynulom roku 2014. Tento rok je charakterizovaný miernym nárastom ekonomiky na Slovensku a v okolitých krajinách. Konkurencia v kuželíkových ložiskách však ešte viac rástla a to nie len v sektore čínskych, ale i indických dodávateľov.

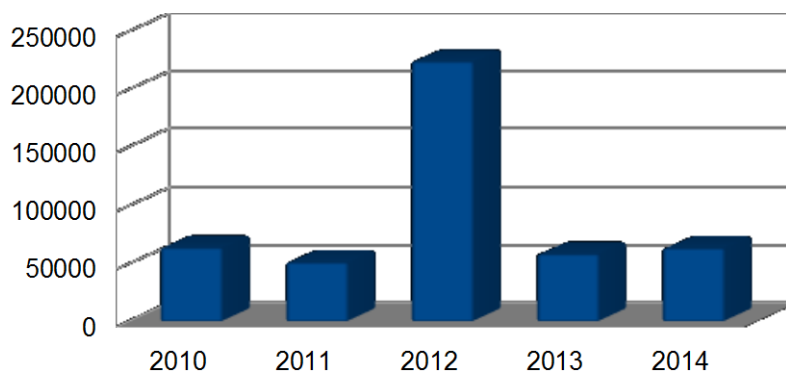
Vývoj tržieb spoločnosti ZVL-TSB od r. 2010-2014



Ako je vidieť z nasledujúceho grafu - spoločnosti sa podarilo zastaviť prepád tržieb z roku 2013, naopak tržby rástli v porovnaní s minulým rokom o 38% napriek tomu sme sa však nedostali na úroveň z roku 2012 a to už ani nespomínam rok 2011. Samozrejme tieto výsledky predovšetkým kopírujú vývoj predaja ložiskových komponentov t.j. krúžkov, kuželíkov a klieťok.

Aký vývoj nastal v oblasti hotových ložísk ZVL-TSB ukazuje nasledujúci graf.

Vývoj tržieb pri predaji hotových ložísk ZVL-TSB



Ako je z grafu vidieť predaj ložísk tiež oproti roku 2013 vzrástol, tento rast však nebol až taký výrazný ako je to pri celkových tržbách keď vzrástol len o niečo menej ako 9%.

Napriek výraznej a treba povedať, že silnejúcej konkurencii stále vidíme možnosti ďalšieho rastu spoločnosti a do roku 2015 vstupujeme s veľkým odhodlaním a ambíciami.

Ďakujem

Edgar Ding
konateľ

HISTÓRIA SPOLOČNOSTI

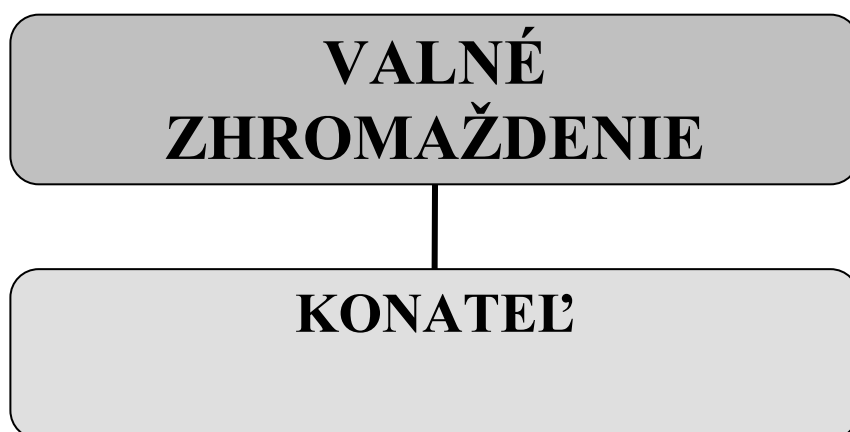
- 17.11.2009 Založenie spoločnosti ZVL-TSB s.r.o., Košická 26, Prešov so základným imanom vo výške 5000,- €
- 25.02.2010 Prvá úspešná dodávka komponentov pre potreby výroby kuželíkových ložísk v spoločnosti ZVL AUTO spol. s r.o..
- 01.06.2010 Prvý predaj ložísk ZVL-TSB na slovenský trh.
- 09.09.2010 Tržby spoločnosti prekročili sumu 1 mil. €
- 21.02.2011 Prvý predaj ložísk ZVL-TSB na český trh
- 11.04.2011 Tržby za tovar za rok 2011 presiahli 1 mil. €
- 07.07.2011 Tržby za tovar za rok presiahli 2 mil. €
- 22.08.2011 Tržby za tovar za rok presiahli hodnotu za celý rok 2010
- 30.09.2011 Tržby za tovar za rok presiahli hodnotu 3 mil. €
- 23.11.2011 Prvý predaj ložísk ZVL-TSB na nemecký trh
- 30.11.2011 Tržby za tovar za rok presiahli hodnotu 4 mil. €
- 11.10.2012 Navýšenie základného imania na 714 465,- €

ORGANIZAČNÁ ŠTRUKTÚRA SPOLOČNOSTI

Orgánmi spoločnosti sú valné zhromaždenie a konateľ.

Konateľom spoločnosti je Yi Ding.

Organizačná štruktúra spoločnosti bola v roku 2014 nasledovná:



INFORMÁCIE O VÝVOJI SPOLOČNOSTI

Prehľad rozhodujúcich ukazovateľov vývoja činnosti spoločnosti ZVL-TSB:

	merná jednotka	2 014	2 013	2 012	2 011	2 010	2 009
Výsledok hospodárenia pred zdanením	v EUR	102 295	54 697	24 453	64 953	-5 244	-12
Tržby z predaja tovaru	v EUR	2 352 079	1 703 215	2 713 902	4 379 796	2 478 892	0
Výroba	v EUR	0	0	0	0	0	0
Obežný majetok (BRUTTO hodnota)	v EUR	574 938	529 860	480 871	827 521	448 080	216
Spolu majetok (NETTO hodnota)	v EUR	1 190 011	1 171 631	1 212 535	1 522 351	928 919	216
Vlastné imanie	v EUR	897 387	820 954	782 150	52 285	-257	-12
Závazky	v EUR	292 624	350 347	367 160	1 468 066	929 176	228
Zásoby (BRUTTO hodnota)	v EUR	157 004	77 928	83 834	140 553	11 847	0
Krátkodobé pohľadávky (BRUTTO)	v EUR	226 612	233 893	262 788	641 753	323 117	0
Finančné účty (BRUTTO hodnota)	v EUR	191 322	218 039	134 249	45 215	113 116	216
Krátkodobé záväzky	v EUR	292 291	350 045	366 510	1 467 416	888 251	0
Krátkodobé záväzky okamžite splatné	v EUR	292 291	350 045	366 510	752 951	398 251	0
Priemerný prepočítaný počet zamestnancov	pracovníci	0	0	0	0	0	0
Celková likvidita	-	1,96	1,51	1,31	0,57	0,48	0,95
Bežná likvidita	-	1,43	1,29	1,08	0,47	0,47	0,95
Okamžitá likvidita	-	0,65	0,62	0,36	0,03	0,12	0,95
Doba obratu zásob	Dni	24,36	16,70	11,28	11,71	1,74	-
Doba obratu krátkodobých pohľadavok	Dni	35,17	50,12	35,34	53,48	47,58	-
Doba obratu krátkodobých záväzkov	Dni	45,36	75,01	49,29	122,29	130,79	-
Rentabilita tržieb	%	0,04	0,03	0,01	0,01	0,00	-
Produktivita na pracovníka z výroby	v EUR	-	-	-	-	-	-

INFORMÁCIE O VÝVOJI SPOLOČNOSTI

Spoločnosť ZVL – TSB pôsobí na trhu už od roku 2009 a stala sa významným dodávateľom v ložiskovom priemysle nie len na Slovensku ale aj v okolitých krajinách. Vstup a rozvíjanie sa na týchto trhoch je o to ťažšie, že v ložiskovom priemysle tu je už dlhoročná tradícia a ne jeden výrobca ložísk, neopomeňme však ani distribútorov ložísk a agresívnu politiku ďalších dodávateľov najmä z Číny a Indie.

Nemôžeme a neuspokojujeme sa so súčasnými výsledkami spoločnosti, musíme byť pripravený na tvrdý boj konkurencie i prípadnú stratu zákazníkov preto je naďalej potrebné zvyšovať aktivitu pri hľadaní nových zákazníkov a zvyšovaní povedomia o značke a kvalitných produktoch, ktoré reprezentujeme.

UDALOSTI OSOBITNÉHO VÝZNAMU

Po skončení účtovného obdobia 2014 do dátumu vypracovania tejto výročnej správy nenastali v spoločnosti žiadne udalosti osobitného významu.

Za udalosti osobitného významu môžeme považovať plány na rozšírenie pôsobenia spoločnosti mimo ložiskového zamerania a to je obchod s realitami.

Riziko predstavuje aj zvýšenie priamych vstupných nákladov materiálu a energií.

Obchodná činnosť spoločnosti, nemá priamy negatívny vplyv na životné prostredie. V priebehu procesu nevznikajú žiadne odpady, ktoré by spoločnosť bola nútená likvidovať.

Priemerný stav zamestnancov za rok 2014 sa nezmenil v porovnaní s rokom 2013, kedy bol priemerný stav zamestnancov 0.

PREDPOKLADANÝ BUDÚCI VÝVOJ ČINNOSTI SPOLOČNOSTI

Plán výkazu ziskov a strát na rok 2015 je nasledovný (v EUR):

**	Výnosy z hospodárskej činnosti spolu súčet	2	2 220 500
I.	Tržby z predaja tovaru (604, 607)	3	2 220 000
II.	Tržby z predaja vlastných výrobkov (601)	4	0
VII.	Ostatné výnosy z hospodárskej činnosti	9	500
**	Náklady na hospodársku činnosť spolu	10	2 159 320
A.	Náklady vynaložené na obstaranie	11	2 064 600
B.	Spotreba materiálu, energie a ostatných	12	0
C.	Opravné položky k zásobám (+/-) (505)	13	0
D.	Služby (účtová skupina 51)	14	60 000
E.	Osobné náklady súčet (r. 16 až r. 19)	15	0
F.	Dane a poplatky (účtová skupina 53)	20	6 600
G.	Odpisy a opravné položky	21	24 000
H.	Zostatková cena predaného dlhodobého majetku	24	0
J.	Ostatné náklady na hospodársku činnosť	26	4 120
***	Výsledok hospodárenia z hospodárskej činnosti (+/-) (r. 02 - r. 10)	27	61 180
*	Pridaná hodnota	28	95 400
**	Výnosy z finančnej činnosti spolu	29	2 420
VIII.	Tržby z predaja cenných papierov a podielov (661)	30	0
XI.	Výnosové úroky (r. 40 + r. 41)	39	20
XII.	Kurzové zisky (663)	42	2 400
**	Náklady na finančnú činnosť spolu	45	7 200
2.	Ostatné nákladové úroky (562A)	51	0
O.	Kurzové straty (563)	52	2 400
P.	Náklady na precenenie cenných papierov	53	0
Q.	Ostatné náklady na finančnú činnosť (568, 569)	54	4 800
***	Výsledok hospodárenia z finančnej činnosti	55	-4 780
****	Výsledok hospodárenia za účtovné obdobie pred zdanením	56	56 400
R.	Daň z príjmov (r. 58 + r. 59)	57	16 400
R.1.	Daň z príjmov splatná (591, 595)	58	16 400
2.	Daň z príjmov odložená (+/-) (592)	59	0
S.	Prevod podielov na výsledku hospodárenia spoločníkom (+/- 596)	60	0
****	Výsledok hospodárenia za účtovné obdobie po zdanení	61	40 000

Plán súvahy pre rok 2015 je nasledovný (v EUR):

	Rok 2015		Rok 2015
Majetok spolu	1 250 000	Vlastné imanie a záväzky spolu	1 250 000
Pohľadávky za upísané vl. imanie	-	Vlastné imanie	850 000
Neobežný majetok	649 000	Záväzky	399 500
Obežný majetok	600 000	z toho bankové úvery	-
Časové rozlíšenie	1 000	Časové rozlíšenie	500

NÁKLADY NA ČINNOSTĚ V OBLASTI VÝSKUMU A VÝVOJA

Spoločnosť realizovala náklady na vývoj technológie náradia v zahraničí v sume 61 079,80 EUR.

NADOBÚDANIE VLASTNÝCH OBCHODNÝCH PODIELOV

Spoločnosť v priebehu roka 2014 nenadobudla vlastné obchodné podiely a taktiež nenadobudla ani akcie materskej účtovnej jednotky.

NÁVRH NA VYSPORIADANIE VÝSLEDKU HOSPODÁRENIA

Valnému zhromaždeniu, ktoré sa uskutoční v apríli 2015 bude predložený návrh na schválenie ročnej účtovnej závierky za rok 2015 a návrh na vysporiadanie dosiahnutého výsledku hospodárenia za účtovné obdobie – zisku vo výške 76 432,- EUR.

Valné zhromaždenie navrhuje schváliť nasledovný návrh na vysporiadanie dosiahnutého zisku:

- Tvorba rezervního fondu – 3 822,- EUR, zvyšok zisku vo výške 72 610,- EUR ponechať ako nerozdelený zisk minulých rokov.

ORGANIZAČNÁ ZLOŽKA V ZAHRANIČÍ

Spoločnosť ZVL-TSB, s r.o. nemá žiadnu organizačnú zložku v zahraničí.