

A large, light blue, curved swoosh graphic that sweeps across the middle of the page, framing the title text.

VÝROČNÁ SPRÁVA
za rok 2014

A smaller, dark blue, curved swoosh graphic located at the bottom of the page, partially overlapping the date text.

Bardejov máj 2015

ÚVOD

Vízia

ZÁKLADNÉ ÚDAJE O SPOLOČNOSTI

Orgány spoločnosti v roku 2014

Predmet činnosti

Prehľad hlavných aktivít

VÝSLEDKY HOSPODÁRENIA SPOLOČNOSTI

Objem a štruktúra výroby

Zásoby, ich štruktúra a vývoj

Predaj a jeho lokalizácia

Súvaha

Výkaz ziskov a strát

Finančný tok

Štruktúra nákladov

Štruktúra výnosov

Návrh na rozdelenie zisku

Vybrané ukazovatele

Plán na ďalšie obdobie

Ďalšie informácie o spoločnosti

NÁZOR AUDÍTORA

ÚČTOVNÁ ZÁVIERKA

ÚVOD

Spoločnosť SB INMART, a. s. bola založená 10. 4. 1995 ako obchodná spoločnosť so sídlom v Martine. Dňa 20. 7. 1995 spoločnosť zmenila svoje sídlo do Bardejova a zahájila svoju výrobnú činnosť dňom 1. 8. 1995.

Je jednou z mála na Slovensku, ktorá dlhodobo prezentuje slovenskú strojárenskú kvalitu vo svete. K 10.4.2015 oslávila 20.-te výročie svojho vzniku a pôsobenia pod hlavičkou SB INMART, a. s. Po neľahkých začiatkoch v období úpadku strojárenskej výroby na Slovensku si vydobila stabilne miesto na trhu a uznanie v postavení výrobcu a exportéra pre veľké svetové korporácie ako sú CATERPILLAR Sarl, CATERPILLAR INC., CLAAS Kft. či HMF A/S.

Podmienky podnikania v strojárskom priemysle nie sú v súčasnosti priaznivé. Dlhotrvajúcim problémom sa javia nepokoje v Ukrajine a v Rusku, ktoré nepriaznivo ovplyvnili ekonomický a politický vývoj až v celosvetovom meradle. Ďalšou hrozbou je novodobá konkurencia zrodená na juhu Európy a to na Balkáne a v Turecku, ktorá svojou nízkou cenou práce dokáže prekonať iné prednosti kvalitných výrobcov komponentov pre poľnohospodárske a stavebné stroje. Konkurenčná výhoda z tohto titulu sa pre našu spoločnosť pomaly vytráca. Takto je neisté aj udržanie si súčasných odberateľov so stabilným odbytom. Čoraz viac zaznamenávame dopyt po prehodnotení súčasných predajných cien smerom dole. V rámci možností spoločnosť investuje do rozvoja technologickej základne a intenzívne pracuje na optimalizácii výrobného procesu za účelom dosiahnutia čo najvyššej hospodárnosti a efektívnosti vyrábanej produkcie. Tieto sú základom pri udržaní konkurencieschopnosti predajných cien. Konkurenčné prostredie sa rýchlo vyvíja a preto aj SB INMART, a.s. musí napredovať a sústavne pracovať na zvyšovaní svojej technologickej úrovne.



Vízia

Spoločnosť SB INMART, a. s. sa v priebehu rokov vyšpecifikovala na uznávaného výrobcu hydraulických valcov, ktorý je schopný sa realizovať aj v oblasti vývoja týchto komponentov pre rôzne účely. V období nestabilného postavenia strojárenského priemyslu a rôznych prekážok ekonomického i politického charakteru, bez pomoci zahraničného kapitálu, spoločnosť pracuje na neustálom zlepšovaní sa a za ciele pre nasledujúce obdobie si kladie:

- stabilizovať súčasnú štruktúru zákazníkov a zároveň intenzívne nadväzovať spoluprácu s novými potenciálnymi zákazníkmi,
- pokračovať v modernizácii technologickej základne,
- racionalizovať a sprogresívňovať všetky činnosti so zámerom zvýšiť efektívnosť podnikania a tak prispieť ku procesu získavania návratnosti vloženého kapitálu s dôrazom na efektívne využívanie ľudského potenciálu,
- využívať odborné skúsenosti silného potenciálu obyvateľov regiónu s kvalifikačnými predpokladmi využiteľnými v tejto spoločnosti,
- dosiahnuť kladný hospodársky výsledok.

Hodnotený rok 2014 bol charakteristický extrémami a protichodnými výsledkami v porovnaní s podnikateľským zámerom. Pre dôkladnejší pohľad a vysvetlenie dosiahnutých výsledkov je potrebné rozdeliť hodnotené obdobie predchádzajúceho roka na polroky a následne vyhodnotiť rok ako celok, viď kapitolu Predaj a jeho lokalizácia.

Júl roku 2014 bol prelomovým obdobím, keď naša spoločnosť ukončila spoluprácu so spoločnosťou Precision Hydraulic Cylinders Ltd (UK), pre ktorú vyrábala a dodávala hydraulické valce. Táto produkcia predstavovala vyše 25% čo do objemu predaja, jej náročnosť však spočívala vo vysokých materiálových nákladoch a nízkej pridanej hodnote. Tento výrobný program bol čiastočne nahradený produkciou pre spoločnosť HMF, s ktorou sa spolupráca rozšírila o ďalšie skupiny hydraulických valcov. Postupne sa rozbiehajú ďalšie projekty, ktorých technické jednanie sú toho času ukončené a prebieha obdobie výroby a odsúhlasovania vzoriek.

V roku 2015 plánuje spoločnosť prekročiť výsledky dosiahnuté v predchádzajúcom roku, čo do objemu výroby a predaja a dosiahnutej pridanej hodnoty. Najdôležitejšou úlohou je zvládnuť nábeh všetkých rozpracovaných projektov, zvládnuť záťažové obdobie rozbehu a zvýšených investícií pri dosiahnutí čo najlepších kvalitatívnych výsledkov a teda spokojnosti zákazníkov.

ZÁKLADNÉ ÚDAJE O SPOLOČNOSTI

Názov spoločnosti:	SB INMART, akciová spoločnosť
Sídlo:	ul. Duklianska 21, 085 01 Bardejov
Zapísaná:	Obchodný register Okresného súdu Prešov Oddiel : Sa Vložka číslo : 266 / P
IČO:	31 628 745
Deň vzniku :	10.5.1995
Základné imanie:	66 386,- EUR
Akcie:	200 akcií v nominálnej hodnote 331,93 EUR - znejúce na meno - registrované v CDCP SR, a.s. - verejne neobchodovateľné

Orgány spoločnosti v roku 2014

Predstavenstvo:	<i>Predseda predstavenstva</i> Ing. Miroslav Kollár, prokurista <i>Člen predstavenstva</i> Christoffer Källberg Zvrskovec <i>Člen predstavenstva</i> Ing. Rastislav Kollár <i>Člen predstavenstva</i> František Zvrškovec
Dozorná rada:	<i>Predseda dozornej rady</i> Ing. Štefan Gažo <i>Člen dozornej rady</i> Ing. Juliana Gémesiová <i>Člen dozornej rady</i> Jozef Randár

Predmet činnosti

Predmet činnosti, ako to vyplýva z výpisu z obchodného registra, je nasledovný:

- výskum a vývoj
- výroba strojov a zariadení pre všeobecné účely
- sprostredkovanie obchodu
- veľkoobchod (okrem koncesných živností)
- cestná motorová doprava, cestná nákladná doprava
- ubytovacie služby
- generálne opravy strojov a strojárskeho zariadení
- automatizované spracovanie dát
- montáž a opravy meracej a regulačnej techniky
- vedenie účtovníctva

Prehľad rozhodujúcich aktivít

Pokiaľ ide o výrobný program, tento tvoria tri základné výrobné odbory:

- 336 - hydraulické prvky a agregáty
- 475 - manipulačná technika
- 550 - práce priemyselnej povahy

V podrobnejšom členení vo výrobnom odbore 336 ide o výrobky:

- hydraulické rozvádzače
- priamočiarne hydraulické motory
- zubové plniace hydrogenerátory
- hydraulické prvky pre riadenie tlaku a prietoku a diaľkové ovládače.

Rozhodujúci odberatelia výrobkov z tohto výrobného odboru sú z krajín:

- Belgicko
- Maďarsko
- Dánsko
- Nemecko
- Francúzsko
- Švajčiarsko
- USA
- Taliansko
- Česká republika
- Slovenská republika

Výrobný odbor 475 zahŕňa výrobu nízkozdvížných a vysokozdvížných vozíkov, ktorých sortiment a prevedenie je rôzne podľa miesta určenia a požiadaviek odberateľov.

Uvedený sortiment výrobkov kupuje klientela z krajín:

- Nemecko
- Česká republika
- Slovenská republika

VÝSLEDKY HOSPODÁRENIA SPOLOČNOSTI

Sledovanie hospodárenia spoločnosti je zabezpečené účtovaním v systéme podvojného účtovníctva. Tým sú priebežné zaznamenané i sledované všetky účtovné pohyby i stav evidovaného majetku v súlade so zákonmi platnými v SR a zároveň aj s potrebami vedenia v procese rozhodovania a riadenia.

Inventarizácia majetku sa vykonáva v zmysle povinnosti určených zákonom o účtovníctve a v prípade internej potreby aj priebežne.

Pokiaľ ide o priebežné sledovanie hospodárenia spoločnosti a jeho hodnotenie, realizuje sa v mesačných intervaloch na úrovni vedenia spoločnosti. Komplexným rozborom sú prehodnotené všetky činnosti a operatívnymi opatreniami sa prijímajú úlohy zabezpečujúce splnenie podnikateľského plánu schváleného pre daný kalendárny rok.

Predstavenstvo počas roka 2014 pravidelne prehodnocovalo výsledky hospodárenia, efektívnosť jednotlivých výrobných odborov, nové možnosti v oblasti výroby, odbytu a finančnej reštrukturalizácie vo väzbe na korekciu podnikateľského plánu ako aj budúcich období. Prijímané opatrenia vo vzťahu k dosahovaným výsledkom boli pravidelne kontrolované ako predstavenstvom, tak aj dozornou radou.

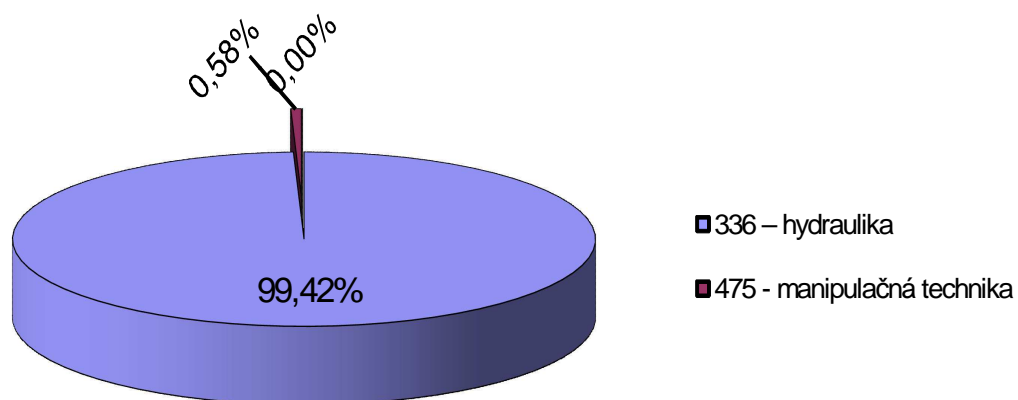
Objem a štruktúra výroby

Vývoj na trhu, obchodné, technologické a finančné možnosti, ktoré spoločnosť dokázala využiť sa odzrkadľujú v dosahovaných objemoch výroby, prehľad ktorých za vybrané obdobie je uvedený v nasledujúcej tabuľke a v grafe. Spoločnosť sa venuje v prevažnej miere produkcii v odbore hydraulika a to až v 99,42 %. Celkový objem výroby tovaru ohodnotenej v predajných cenách vzrástol oproti roku 2013 o 12,77%. Podnikateľský plán pre rok 2014 však nebol splnený a to o 1,18%, čo predstavuje 103 523 EUR.

Členenie výroby tovaru v roku 2014 podľa výrobných odborov

Výrobný odbor	Výroba tovaru v EUR	Index 13/12
336 – hydraulika	8 606 579	1,13
475 - manipulačná technika	50 276	1,50
550 - práce priemyselnej povahy		0,00
Výroba tovaru spolu	8 656 855	1,13

Výroba tovaru podľa výrobných odborov



Zásoby, ich štruktúra a vývoj

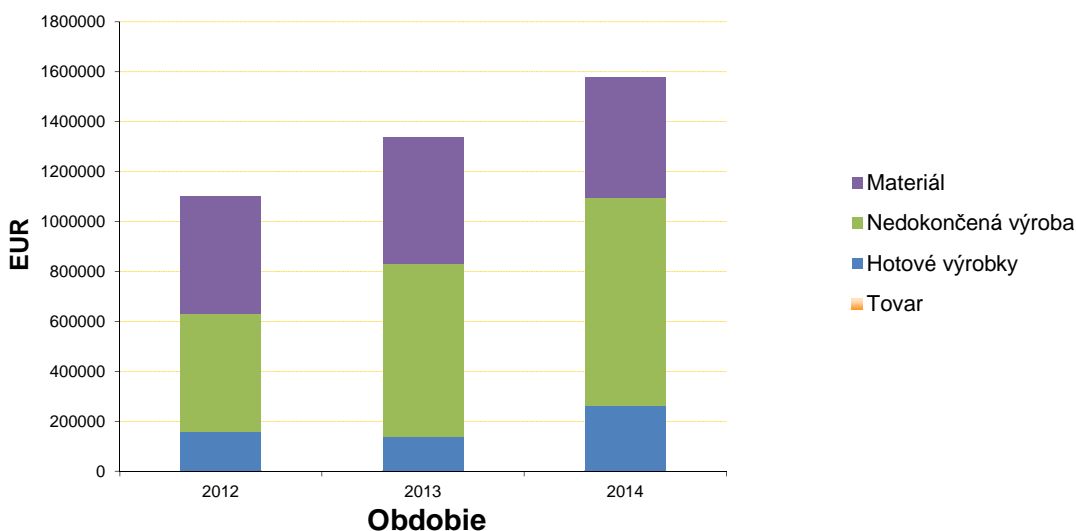
Objem a štruktúra zásob kopíruje potrebu vyplývajúcu z charakteru realizovanej výroby. So zmenou štruktúry výroby v druhom polroku sa zmenila i štruktúra zásob. Hlavnou charakteristikou je vysoká potreba stavu rozpracovanej výroby pre HMF A/S. Preto i napriek poklesu výroby v peňažnom vyjadrení, hodnota zásob neúmerne vzrástla. Priemerná hodnota zásob v roku 2014 bola o 5,66% vyššia ako stav z konca roka 2013. Ku koncu roku 2014 stúpila hodnota skladových zásob hlavne z titulu hotových výrobkov na expedičnom sklade. Tieto boli predané v prvých dňoch januára 2015. Koncoročný stav skladových zásob prevýšil stav spreď roka o 17,73%, v nedokončenej výrobe až o 20,06% a v hotových výrobkoch až o 90,25%. Priemerný stav celkových zásob počas roka 2014 bol 1 421 000 eur, zásob materiálu 462 000 eur, zásob nedokončenej výroby 789 000 eur a hotových výrobkov 130 000 eur. Pre nízku sériovosť a výšku nákladov súvisiacich s obstaraním materiálu pre HMF A/S boli ku koncu roka 2014 kumulované výrobné zákazky, čím sa zvýšil i objem celkovej rozpracovanej výroby. Vzhľadom na nefunkčnosť informačného systému v MRP, nebolo možné adekvátne rozhodnúť o možnosti kumulácie výroby dielcov a podzostáv pri operatívnom riadení výrobkov. V roku 2015 spoločnosť využije výhody nového informačného systému, od ktorého očakáva i zníženie objemu potrebných zásob.

Vývoj skladových zásob

v EUR

Ukazovateľ	2012	2013	Index	2014	Index 14/13
Hotové výrobky	159 249	137 553	0,86	261 700	1,90
Nedokon. výroba	469 273	694 381	1,48	833 687	1,20
Materiál	470 569	505 189	1,07	481 478	0,95
Tovar	8 126	8 117	1,00	6 955	0,86
ZÁSoby SPOLU	1 107 217	1 345 240	1,21	1 583 820	1,18

Štruktúra zásob a časový vývoj



Predaj a jeho lokalizácia

Spoločnosť SB INMART, a. s. v roku 2014 zrealizovala predaj vlastných výrobkov v objeme 8 510 307 EUR. Oproti plánovanej hodnote v Podnikateľskom zámere pre rok 2014 je to pokles o 2,85%, t.j. 250 071 EUR a teda jeho nesplnenie. Celkový predaj výrobkov, služieb a tovaru spolu predstavoval hodnotu 8 583 796 EUR, čo predstavuje nárast o 11,30% oproti roku 2013.

Prvý polrok bol charakteristický prudkým nárastom produkcie a predaja o 17,86% oproti podnikateľskému zámeru pre obdobie január až jún 2014. K zvýšeniu výroby i predaja prispel oneskorený dobeh výroby pre spoločnosť Precision Hydraulic cylinders až do júla 2014 a objednávky od spoločnosti Danfoss Power Solution, s ktorými sa už v podnikateľskom zámere pre rok 2014 nepočítalo. Môžeme konštatovať, že k prekročeniu zámeru v období prvého polroka 2014 prispeli posledné mimoriadne objednávky od odchádzajúcich obchodných partnerov.

Vďaka využitiu maximálnych možností produkcie a predaja v prvej polovici roka 2014, si spoločnosť polepšila vzhľadom na podnikateľský zámer a vytvorila dobré podmienky pre finančné zvládnutie náročnejšieho obdobia druhého polroka.

V druhom polroku sme zaznamenali prudký pokles dopytu vo všeobecnosti, ktorý spôsobil pokles realizácie vlastnej produkcie až o 25% oproti podnikateľskému zámeru. K útlmu dopytu prispela kríza na Ukrajine, kam pôvodne smerovala vo veľkých objemoch produkcia

poľnohospodárskych strojov značky CLAAS Kft a produkcia zubových čerpadiel. Koncom augusta avizovali odberateľské spoločnosti nutnosť zníženia našich predajných cien pre zachovanie si konkurencieschopnosti celkových výrobkov. Jedná sa hlavne o spoločnosti CLAAS Kft a CATERPILLAR Sarl. Tento trend pokračuje aj v prvom štvrťroku 2015. Naopak v tom istom čase avizovali výrobcovia ocelových rúr, hlavne v Taliansku, nutnosť zvýšenia svojich predajných cien. Tlak na nízko nákladovú produkciu pociťujeme už aj zo strany spoločnosti HMF, ktorá pri dopytoch po novej produkcii tzv. „small cylinders“ predložila limitné ceny, ktoré sú veľmi blízko hranice únosnosti vzhľadom na nízko sériový charakter výroby a široký sortiment pre túto spoločnosť.

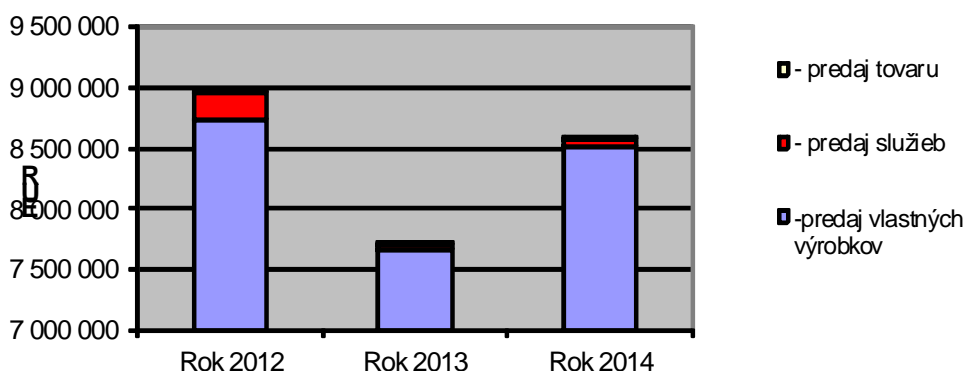
Ďalším veľmi dôležitým faktorom nízkeho objemu výroby a predaja v období júl až december 2014 bolo nenahradenie pôvodného výrobného programu novým na základe novo rozvíjaných obchodných kontaktov. Oneskorenie nastalo v spolupráci s Caterpillar INC. Po konečnom odsúhlasení projektu boli prvé materiály zabezpečované až v decembri 2014, realizácia prvých vzoriek bola až v marci 2015. Ďalším objemom, ktorý mohol zvýšiť objem realizácie bol projekt „extention cylinders“, ktorých vzorky síce boli expedované, no tento projekt bol pozastavený a výroba zostala u pôvodného dodávateľa. V podnikateľskom zámere pre rok 2014 bolo tiež počítané s výrobou hydraulických valcov pre Rostselmash, pre ktorý boli prvé vzorky expedované ešte v roku 2013. Pozitívne vyjadrenie k výsledkom na poli prišli až v závere roka 2014 a ďalšie vzorky s pozmenenými technickými parametrami boli expedované začiatkom mája 2015.

Možno konštatovať, že druhý polrok bol charakteristický obavami zo strany odberateľov (výrobcov poľnohospodárskej techniky) hlavne vzhľadom na ekonomicko-politický vývoj v Európe.

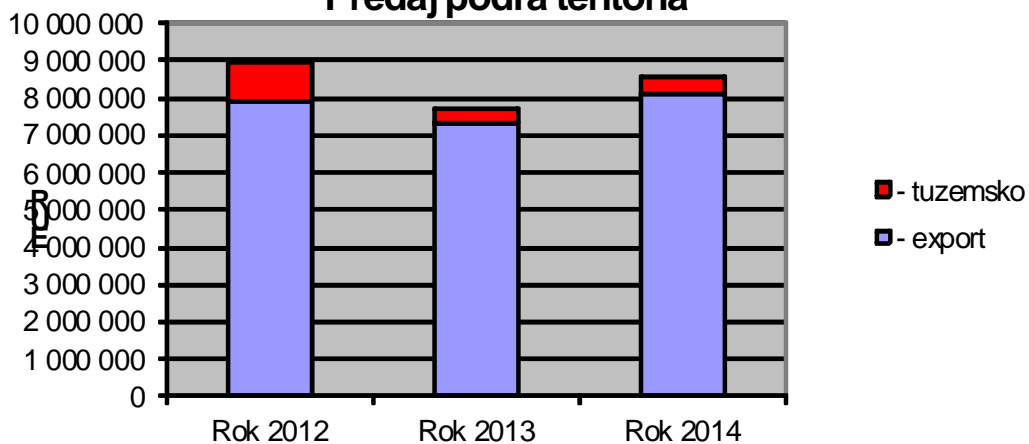
v EUR

Ukazovateľ	Rok 2012	Rok 2013	Index 13/12	Rok 2014	Index 14/13
-predaj vlastných výrobkov	8 740 274	7 668 295	0,88	8 510 307	1,11
- predaj služieb	210 753	41 626	0,20	72 172	1,73
- predaj tovaru	9 346	2 590	0,28	1 317	0,51
Predaj spolu	8 960 373	7 712 511	0,86	8 583 796	1,11
<i>v tom:</i>			Podiel		Podiel
- export	7 885 852	7 339 722	95%	8 079 683	94%
- tuzemsko	1 074 521	372 789	5%	504 113	6%

Vývoj predaja podľa položiek



Predaj podľa teritória



Súvaha

STRANA AKTÍV	2012	2013	2014
Spolu majetok	9 512 162	8 086 679	7 371 451
Neobežný majetok	1 274 711	5 998 124	5 373 545
<i>Dlhodobý nehmotný majetok súčet</i>	4 081	3 131	2 863
<i>Dlhodobý hmotný majetok súčet</i>	1 258 361	1 185 067	560 758
<i>Dlhodobý finančný majetok súčet</i>	12 269	4 809 926	4 809 924
Obežný majetok	8 231 264	2 085 655	1 995 220
Zásoby súčet	1 107 217	1 503 446	1 583 820
<i>Materiál</i>	470 569	505 189	458 711
<i>Nedokončená výroba a polotovary</i>	469 273	694 381	833 687
<i>Výrobky</i>	159 249	137 554	261 700
<i>Tovar</i>	8 126	8 117	6 955
<i>Poskytnuté preddávky na zásoby</i>		158 205	22 767
<i>Dlhodobé pohľadávky súčet</i>	5 101 225	18 636	21 267
Krátkodobé pohľadávky súčet	1 977 006	561 812	387 333
<i>Pohľadávky z obchodného styku</i>	1 940 035	513 863	387 333
<i>Daňové pohľadávky</i>	29 950	45 799	
<i>Iné pohľadávky</i>	7 021	2 150	
Finančné účty súčet	45 816	1 761	2 800
<i>Časové rozlíšenie</i>	6 187	2 900	2 686
STRANA PASÍV	2012	2013	2014
Spolu vlastné imanie a záväzky	9 512 162	8 086 679	7 371 451
Vlastné imanie	1 833 051	1 803 522	1 881 025
<i>Základné imanie súčet</i>	66 386	66 386	66 386
<i>Emisné ážio</i>	1 396 269	1 396 269	1 396 269
<i>Zákonné rezervné fondy</i>	79 870	79 870	79 870
<i>Oceňovacie rozdiely z precenenia</i>	1 183 242	1 183 168	1 183 167
<i>Výsledok hospodárenia minulých rokov</i>	-932 392	-932 391	-932 391
<i>Výsledok hospodárenia za účtovné obdobie /+/-/</i>	39 676	10 220	87 724
Záväzky	7 583 505	6 140 784	5 404 054
<i>Dlhodobé záväzky súčet</i>	1 522 768	36 350	38 518
<i>Krátkodobé záväzky súčet</i>	5 820 207	5 710 710	4 451 208
<i>Krátkodobé rezervy</i>	41 682	99 541	99 001
<i>Bankové úvery</i>		277 935	302 494
<i>Krátkodobé finančné výpomoci</i>	198 848	16 248	12 833
<i>Časové rozlíšenie</i>	95 606	142 373	86 372

Výkaz ziskov a strát

T E X T	2012	2013	2014
Čistý obrat	8 960 370	7 712 511	8 583 796
Výnosy z hospodárskej činnosti súčet	9 720 061	8 321 300	9 628 983
Tržby za predaj tovaru	9 346	2 590	1 317
Tržby z predaja vlastných výrobkov a služieb	8 951 027	7 709 921	8 582 479
Zmeny stavu zásob	-602 353	203 511	248 824
Aktivácia	132 605	168 146	145 637
Tržby z predaja dlhodobého majetku a materiálu	1 022 909	114 040	114 040
Ostatné výnosy z hospodárskej činnosti	206 528	123 092	165 295
Náklady na hospodársku činnosť spolu	9 577 620	8 212 414	9 444 571
Náklady na oštaranie obchodného tovaru	3 146	80	1 051
Výrobná spotreba	5 478 899	5 430 006	5 888 393
Osobné náklady	2 891 140	2 564 138	2 776 559
Dane a poplatky	24 708	8 697	3 213
Odpisy a opravné položky k dlhodobému nehmot. majetku a dlhodobému hmot. majetku	65 455	61 721	47 671
Zostatková cena predaného dlhodobého majetku a predaného materiálu	1 038 443	120 723	703 214
Tvorba a zúčtovanie opravných položiek k pohľadávkam	1 418	-756	
Ostatné náklady na hospodársku činnosť	75 829	27 805	24 470
Výsledok hospodárenia z hospodárskej činnosti	141 026	108 886	184 412
Pridaná hodnota	3 008 580	2 654 083	3 088 813
Výnosy z finančnej činnosti	2 386	4 802 469	1 026
Tržby z predaja cenných papierov a podielov		4 797 730	
Výnosové úroky	224	794	1
Kurzové zisky	2 162	3 945	1 025
Náklady na finančnú činnosť	135 390	4 891 316	91 072
Predané cenné papiere a podiely		4 797 730	
Nákladové úroky	79 748	70 234	62 923
Kurzové straty	34 180	1 170	2 003
Ostatné náklady na finančnú činnosť	21 462	22 182	26 146
Výsledok hospodárenia z finančnej činnosti	-133 004	-88 847	-90 046
Výsledok hospodárenia pred zdanením	8 022	20 039	94 366
Výsledok hospodárenia za účtovné obdobie (+/-) po zdanení	39 676	10 220	87 724

Finančný tok

	v EUR
Stav peňažných prostriedkov k 1.1.2014	1 761
Čisté peňažné toky z prevádzkovej činnosti	84 766
Čisté peňažné toky z investičnej činnosti	-31 014
Čisté peňažné toky z finančnej činnosti	-52 713
Stav peňažných prostriedkov k 31.12.2014	2 800

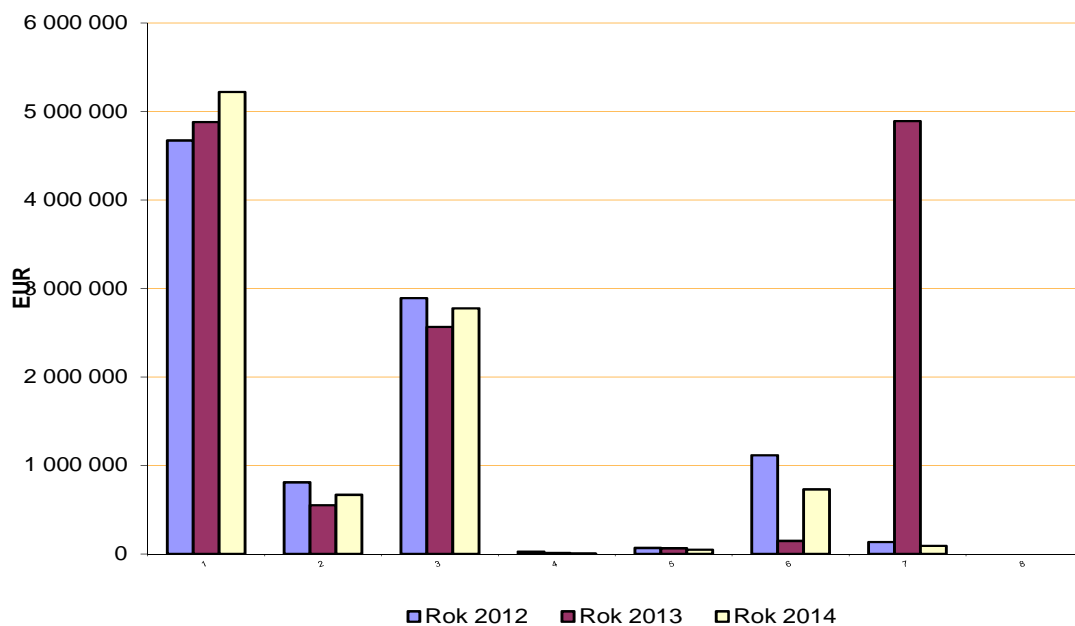
Štruktúra nákladov

Celkový objem nákladov v roku 2014 vzrástol oproti predchádzajúcemu roku o 14,8 % (ak neberieme do úvahy náklady súvisiace s predajom cenných papierov v roku 2013). Porovnávajúc objem dosiahnutých prevádzkových nákladov bez vplyvu presunu dlhodobého majetku do majetkovej spoločnosti, môžeme konštatovať, že náklady na prevádzku spoločnosti vzrástli medziročne o 7,5%. Hlavne v prvom polroku 2014 vzrástli materiálové, mzdové a kooperačné náklady, súviseli s charakterom výroby. Medziročne klesli dane a poplatky a odpisy z titulu predaja časti strojového parku majetkovej spoločnosti. V konečnom dôsledku, tempo rastu nákladov neprekonal tempo rastu výnosov a výkonov v roku 2014 a spoločnosť dosiahla priaznivý hospodársky výsledok.

Štruktúra nákladov

Položka	Číslo pol.	Rok 2012 v EUR	podiel v%	Rok 2013 v EUR	podiel v%	Rok 2014 v EUR	podiel v%
spotreba materiálu palív a tovaru	1	4 670 169	48,09%	4 880 985	37,25%	5 220 779	54,75%
služby	2	808 730	8,33%	549 021	4,19%	668 665	7,01%
osobné náklady	3	2 891 140	29,77%	2 564 138	19,57%	2 776 559	29,12%
dane a poplatky	4	24 708	0,25%	8 697	0,07%	3 213	0,03%
odpisy	5	65 455	0,67%	61 721	0,47%	47 671	0,50%
ostatné prevádzkové náklady	6	1 115 690	11,49%	147 772	1,13%	727 684	7,63%
finančné náklady	7	135 390	1,39%	4 891 316	37,33%	91 072	0,96%
mimoriadne náklady	8						
Náklady celkom		9 711 282		13 103 650		9 535 643	

Štruktúra nákladov



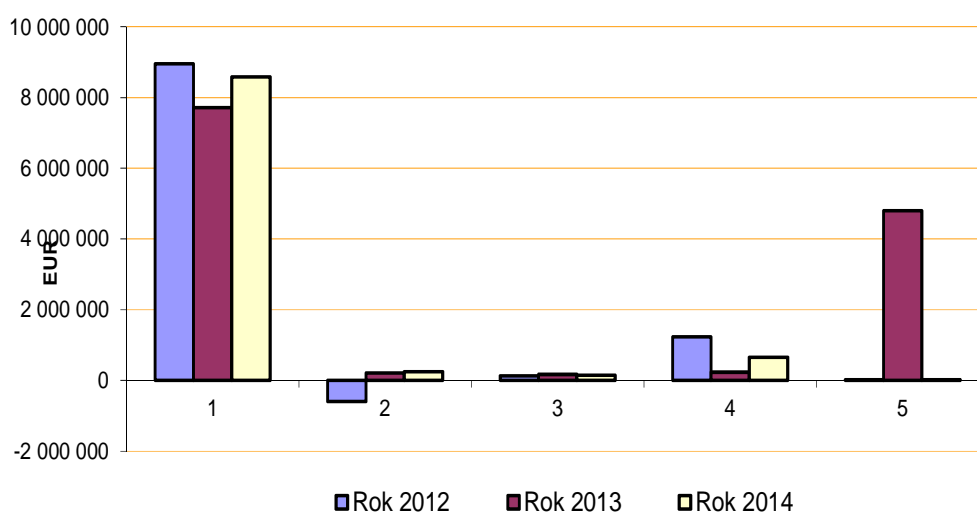
Štruktúra výnosov

Podobne ako v oblasti nákladov aj v oblasti výnosov registrujeme celkový nárast, oproti roku 2013 o 15,66% (odhliadnuc od výnosov z prevodu cenných papierov). Najväčší nárast spoločnosť zaznamenala v tržbách z vlastných výrobkov, služieb a tovaru, celkovo 11,30%. Rozhodujúci bol prvý polrok hospodárenia, v druhom polroku bola snaha neprevýšiť tempo rastu nákladov pred výnosmi. Vyšší objem ku koncu roka vykázali aj účty zmeny stavu zásob, bol to prechodný jav, nutný pre zabezpečenie predaja v prvých dňoch nového roka. Spoločnosti sa nepodarilo naplniť podnikateľský zámer pre rok 2014 v plnom rozsahu, napriek tomu uzatvorila rok s kladným hospodárskym výsledkom. V roku 2015 predpokladáme rozbeh výroby z nových obchodných vzťahov a ustálenie nového výrobného sortimentu.

Štruktúra výnosov

Položka	Číslo pol.	Rok 2012 v EUR	podiel v %	Rok 2013 v EUR	podiel v %	Rok 2014 v EUR	podiel v %
tržby za vlast.výrobky služby a tovar	1	8 960 373	92,16%	7 712 511	58,77%	8 583 796	89,14%
zmena stavu zásob	2	-602 353	-6,20%	203 511	1,55%	248 824	2,58%
aktivácia	3	132 605	1,36%	168 146	1,28%	145 637	1,51%
ostatné prevádzkové výnosy	4	1 229 439	12,65%	237 132	1,81%	650 726	6,76%
finančné výnosy	5	2 386	0,02%	4 802 469	36,59%	1 026	0,01%
Výnosy celkom		9 722 450		13 123 769		9 630 009	

Štruktúra výnosov



Návrh na rozdelenie zisku

Položka	v EUR
hospodársky výsledok pred zdanením	94 366,64
pripočítateľné položky	10 653,17
odpočítateľné položky	62 865,68
základ pre určenie dane z príjmu	42 154,13
odpočet daňovej straty	
základ dane z príjmu po úprave	42 154,13
daň z príjmu za bežnú činnosť splatná	9 273,90
daň z príjmu za bežnú činnosť odložená	-2 631,53
zisk na rozdelenie	87 724,27

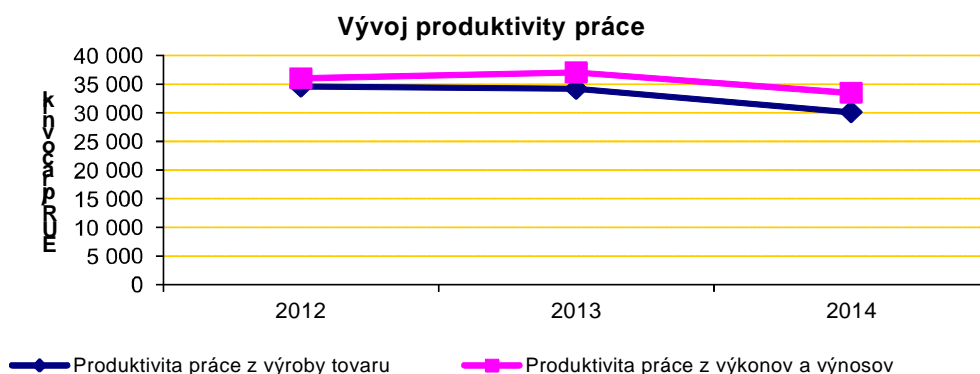
V zmysle stanov spoločnosti bol vytvorený zisk zaúčtovaný:

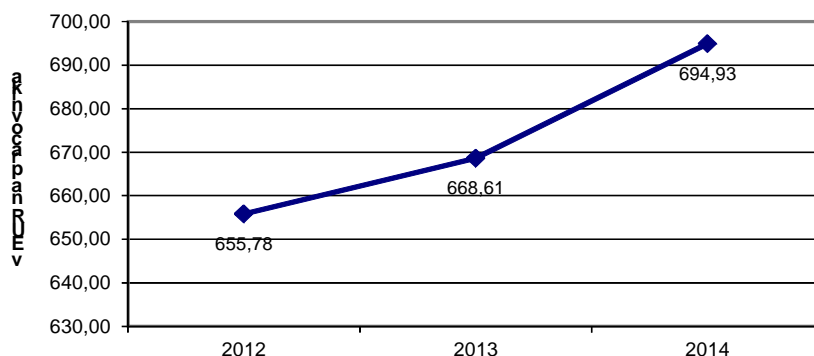
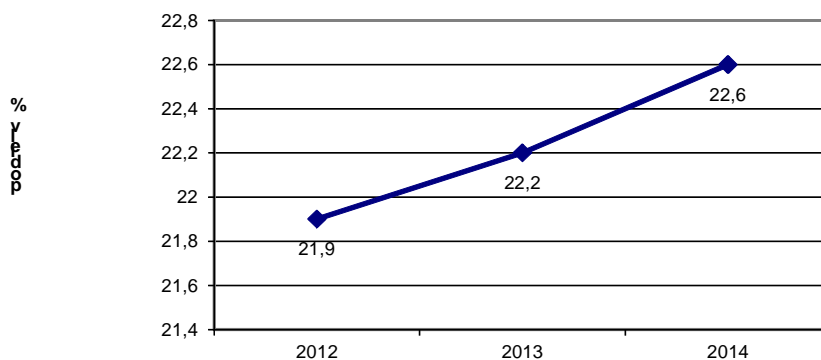
364 100 - Záväzky voči akcionárom (dividendy)	87 724,27
--	------------------

Vybrané ukazovatele

Ďalšie ukazovatele, ktoré boli dosiahnuté v roku 2014:

Ukazovateľ	Merná jednotka	2012	2013	2014
Produktivita práce z výroby tovaru	EUR/prac.	34 566	34 153	30 069
Produktivita práce z výkonov a výnosov	EUR/prac.	35 996	37 032	33 449
Produktivita práce z pridanej hodnoty	t.EUR/prac.	7,54	6,86	7,74
Zamestnanecká náročnosť pridanej hodnoty		0,94	0,94	0,90



Vývoj priemernej mzdy pracovníkov**Podiel mzdových nákladov z výroby tovaru****Vývoj stavu pracovníkov:**

Rok	2012	2013	2014
Počet pracovníkov	254	225	239

V roku 2014 sa stav pracovníkov mierne zvýšil a to v súvislosti s potrebou pracovnosti výrobného programu. Po zmene sortimentu v letnom období 2014 bolo odsúhlasené udržanie stavu pracovníkov vzhľadom na kapacitný prepočet pre obdobie posledného štvrťroka, ktoré bolo takmer identické, čo do počtu výrobných normohodín. V období posledných troch rokov spoločnosť SB INMART, a.s. nepristúpila k prepúšťaniu pracovníkov zo strany zamestnávateľa, prechodné výkyvy v počte pracovníkov boli spôsobené prirodzenými okolnosťami a stav pracovníkov sa udržal na priemernom počte 241 ľudí. K prehodnoteniu adekvátneho využitia pracovnej sily, hlavne čo sa týka obslužných a administratívnych činností dôjde v období jún 2015, kedy bude zavedená nová organizácia riadenia v nadväznosti na nový komplexný ERP informačný systém.

Plán na ďalšie obdobie

Podnikateľský zámer na rok 2015 bol vypracovaný a schválený koncom roka 2014 na základe v tej dobe aktuálnych požiadaviek trhu a výhľadu novej spolupráce ako aj na základe výsledkov dosiahnutých za predchádzajúce obdobie. Dopyt odzrkadľuje dosiahnuteľné výkony, skúsenosť z minulého obdobia pomáha stanoviť úroveň potrebných nákladov, ktoré je nutné vynaložiť a ukazuje mieru efektívnosti, ktorú je možné dosiahnuť. Plán čo najreálnejšie počítá s výhľadmi od stabilných odberateľov, ako aj s objemom vyplývajúcim z nových projektov. Zároveň počítá aj s určitou mierou rizika a obsahuje prepočet efektívnosti pri jeho zohľadnení. Hlavným mottom podnikateľského plánu na rok 2015 je kvalita všetkej práce, rentabilita kapitálu spoločnosti, racionalizácia všetkých procesov, proaktívna komunikácia – so zákazníkmi i interná a uplatňovanie metódy 5M v systéme riadenia spoločnosti.

Vďaka zavedeniu nového informačného systému v júni 2015, ktorý by mal zabezpečiť fungujúce MRP a EDI, očakávame vysoký efekt v oblasti štíhleho riadenia výroby - lean manufacturingu. Tento by mal mať priaznivý dopad na skrátenie priebežnej doby výroby, zníženie objemu skladových zásob na všetkých úrovniach výrobného procesu a v konečnom dôsledku aj na cash-flow spoločnosti a na dosahovanú mieru ziskovosti. V tejto súvislosti prechádza spoločnosť organizačnými zmenami, s ktorými súvisí aj tvorba doteraz neexistujúcich pracovných pozícií, ktoré však majú kľúčové postavenie v novej organizácii riadenia. Hlavný prínos očakávame v zosúladení internej logistiky s podmienkami dodávateľov a požiadavkami odberateľov.

Plánované tržby za vlastné výrobky sú predpokladané v hodnote 9 106 280 EUR, čo je o 7 % vyššie ako je skutočnosť dosiahnutá v roku 2014. Podľa ustáleného sortimentu miesta realizácie možno konštatovať, že spoločnosť umiestňuje 98% svojej produkcie na zahraničných trhoch EÚ a USA, predaj na tuzemskom trhu je minimálny. Hlavným trhom spoločnosti v komodite hydraulické prvky sú finálni výrobcovia poľnohospodárskych, cestných a zemných strojov. Z hľadiska určenia strojov, v ktorých sú tieto výrobky zabudované tvoria cestné a stavebné stroje 69,80 %, poľnohospodárska a zdvíhacia technika 22,60 %, iné strojné zariadenia 7,50 %. V komodite manipulačná technika je hlavným trhom sieť obchodných zástupcov v zahraničí, cez ktorých sa zabezpečuje 90% predaja, objem je však zanedbateľný.

Spoločnosť SB INMART, a.s. počítá v nasledujúcom období s rozvojom spolupráce so súčasnými i novými odberateľmi, za zlomové obdobie možno považovať začiatok leta 2015, kedy budú známe výsledky výroby vzoriek a súčasne i objemy výroby do konca roka 2015. V komodite hydraulické prvky predpokladáme mierne zvýšený dopyt na trhu najmä u odberateľov v oblasti poľnohospodárskej a zdvíhacej techniky. V komodite manipulačná technika predpokladáme pokles úrovne odbytu

vzhľadom na silné presadzovanie sa ázijského trhu s neporovnateľne nižšou kvalitou ale aj nízkymi cenami.

V tomto období ešte stále nie je uzavretý sortiment výroby, preto by bolo unáhlené predkladať hypotézy možného výsledku hospodárenia ku koncu roka.

Plán výroby tovaru v roku 2015

	<i>Výroba tovaru</i> <i>v tis. EUR</i>	<i>Index rastu</i> <i>2015/2014</i>
Hydraulika	9 077	1,05
Manipulačná technika	29	0,58
SPOLU	9 106	1,05

Vychádzajúc z doterajších informácií hospodárenia spoločnosti za prvé štyri mesiace roku 2015, je zrejme, že k splneniu plánovaných cieľov bude rozhodujúci dosiahnutý výsledok v 2. polroku. Môžeme predpokladať, že Podnikateľský zámer pre rok 2015 je možné dosiahnuť.

Aby sa ciele stanovené pre rok 2015 dosiahli, je nutné realizovať výkony, ktoré zabezpečia splnenie vybraných ukazovateľov uvedených v nasledujúcej tabuľke.

Plánovaná realizácia podľa Podnikateľského plánu roku 2015

	v tis. EUR	
	2015	Index rastu 2015/2014
Tržby za vlastné výroby	9 106	1,05
Tržby z predaja tovaru		
Tržby z predaja služieb	64	0,89
Ostatné výnosy	330	0,31
Výkony a výnosy celkom	9 500	0,99
Náklady celkom	8 932	0,94
Hospodársky výsledok pred zdanením	567	6,03
Pridaná hodnota	3 532	1,14
Produktivita práce na pracovníka z výkonov	40	1,21
Produktivita práce na pracovníka z prid.hod.	9	1,07

Ďalšie informácie o spoločnosti

Priebeh roku 2014 pre spoločnosť SB INMART, a.s. mal podobný charakter ako rok predchádzajúci. Tiež možno hovoriť o období prvého a druhého polroka, kedy nastali okolnosti, ktoré zvrátili pozitívne výhľady pre výsledky hospodárenia. V období prvého polroka spoločnosť preplnila objemy výroby a predaja podľa podnikateľského zámeru na tento rok. V druhom polroku už nebolo možné z vyššie uvedených príčin splniť objem produkcie, čo malo nemalé následky na chod celého podniku. Hlavnou príčinou bol oneskorený nábeh všetkých nových projektov a k tomu prepad v odberateľských objednávkach u stabilných obchodných partnerov.

Hlavnou náplňou spoločnosti SB INMART, a.s. je naďalej výroba hydrauliky a manipulačnej techniky na základe vopred spracovanej dokumentácie, respektíve podľa dokumentácie spracovanej odberateľom. V roku 2014 neboli investované mimoriadne prostriedky do klasického výskumu a vývoja. V podmienkach SB INMART, a.s. je využívaný interný inovačný proces vyrábaných výrobkov či už aktivovaný požiadavkami zákazníkov alebo optimalizáciou technologických procesov.

V roku 2014 sa v oblasti technického rozvoja pokračovalo v rozbehnutých úlohách z roku 2013. Na základe požiadaviek zákazníka CLAAS boli realizované viaceré konštrukčné zmeny technických parametrov, ktoré boli overované dlhodobými životnostnými skúškami na špeciálnych skúšobných zariadeniach. Hlavný dôraz bol sústredený na vývoj a inováciu priamočiarych hydromotorov s bypassovým okruhom pre firmu CLAAS Hungaria. V roku 2015 pokračujeme v ďalšom vývoji v oblasti snímania polohy piestnice počas prevádzky stroja na poli.

Z ďalších inovácií môžeme spomenúť technologický vývoj brúsenia osových nástrojov z tvrdokovu v podmienkach SB INMART, a.s. a inováciu skúšobného a preplachovacieho stendu pre testovanie hydraulických valcov priemerov do 100 mm.

Okrem vyššie uvedeného spoločnosť SB INMART, a.s. predjedнала koncom roka 2014 ďalšie dôležité projekty týkajúce sa výroby hydraulických zvarencov pre americký a anglický Caterpillar, Liebherr, HMF. Z uvedeného vyplýva, že spoločnosť sa zbavila prevažnej závislosti na jednom strategickom obchodnom partnerovi Caterpillar Sarl. Spolupráca sa postupne rozšírila o vzťah so spoločnosťami Claas a HMF. Najnovším strategickým partnerom s veľkým potenciálom je Liebherr. Takéto rozloženie rizík spoločnosť dlhodobo plánovala už viacero rokov a možno predpokladať, že prinesie pozitívne efekty v podobe stabilnej výšky odbytovej náplne i počtu zamestnancov, čo je zásadným predpokladom dlhodobo udržateľného rozvoja spoločnosti.

V roku 2013 sa dcérska spoločnosť SBAJ INMART, a.s. v rámci Operačného programu Konkurencieschopnosť a Hospodársky rast zapojila do projektov v oblasti Inovácií a technologických transferov a v oblasti Energetiky a požiadala o nenávratný finančný príspevok. Vo februári 2015 začala realizácia prvého projektu v oblasti Energetiky. Keďže spoločnosť SBAJ INMART, a.s. je súčasne prenajímateľom hnutelného i nehnuteľného majetku pre spoločnosť SB INMART, a.s., táto môže počítvať s prvým efektom v najbližšej zimnej sezóne 2015/2016. Predpokladaný prínos z oboch projektov by sa mal prejavíť v znížení nákladov spoločnosti SB INMART, a.s. na tepelné hospodárstvo a vo zvýšení konkurencieschopnosti prostredníctvom zníženia ceny výroby, zvýšenia kvality a rozšírenia technologických možností.

V súčasnosti firma nevyužíva technológie s negatívnym vplyvom na životné prostredie, nemá staré environmentálne záťaže a nie je zafaržená pokutami za neplnenie povinností v oblasti životného prostredia a nevedú sa žiadne súdne spory v súvislosti s porušovaním legislatívnych noriem na životné prostredie. Náklady na životné prostredie predstavujú bežný štandard porovnateľný s firmami s podobným charakterom výroby.

Pokiaľ ide o účasti v iných spoločnostiach, SB INMART, a.s., táto je materskou spoločnosťou spoločností SBAJ INMART, a.s. a SB INMART FP,

s.r.o. Spoločnosť SB INMART, a.s. nemá žiadnu organizačnú zložku v zahraničí.

V roku 2014 spoločnosť SB INMART, a.s. neobstarala nijaké vlastné akcie, dočasné listy a obchodné podiely ani akcie, dočasné listy a obchodné podiely ovládajúcich osôb.

V účtovnom období roku 2014 spoločnosť neuplatnila nijaké výdavky na činnosť v oblasti výskumu a vývoja.

Po skončení účtovného obdobia roku 2014, za ktoré sa vyhotovuje výročná správa, nedošlo k nijakým udalostiam osobitného významu, ktoré by podstatne ovplyvnili hodnotenie činnosti a výsledkov za uplynulé obdobie, alebo zmenili podmienky pre jej činnosť v budúcnosti.

Prílohy

1. Účtovná závierka (Súvaha, Výkaz ziskov a strát, Poznámky)
2. Názor audítora k účtovnej závierke
3. Dodatok k správe audítora (overenie Výročnej správy)