




VÝROČNÁ SPRÁVA

2014



OBSAH:

I.	Základné údaje o spoločnosti	02
II.	Profil spoločnosti	03
III.	Hlavné míľniky vývoja spoločnosti	04
IV.	Vybrané ekonomické ukazovatele (2010 -2014)	06
V.	Organizácia a systém riadenia	11
VI.	Správa predstavenstva o výsledkoch podnikateľskej činnosti a stave majetku BUDAMAR LOGISTICS, a.s. za rok končiaci 31.12.2014	14
VII.	Návrh na rozdelenie zisku za rok 2014	17
VIII.	Správa dozornej rady o preskúmaní účtovníctva a účtovnej závierky BUDAMAR LOGISTICS, a.s. za rok končiaci 31.12.2014	18
IX.	Účtovná závierka za rok končiaci 31.12.2014	19
X.	Správa nezávislého audítora	49
XI.	Predpokladaný vývoj spoločnosti v roku 2015	50

I. Základné údaje o spoločnosti

Názov spoločnosti: BUDAMAR LOGISTICS, a.s.

Sídlo spoločnosti: Horárska 12
821 09 Bratislava

Prevádzky: Centrálna ubikácia ŽSR
Hlavná 4
076 43 Čierna nad Tisou

IČO: 357 36 046

Spoločnosť je zapísaná v Obchodnom registri Okresného súdu Bratislava I. vložka číslo 3067/B, oddiel Sa. Spoločnosť BUDAMAR LOGISTICS, a.s. je súkromná akciová spoločnosť.

Štatutárne a dozorné orgány spoločnosti (stav k 31.12.2014)

Predstavenstvo

Ing. Peter Malec
predseda

Ing. Ján Vošček
člen

Ing. Ľubomír Loy
člen

Dozorná rada

Ing. Peter Planý
predseda

Ivan Petříček
člen

Ing. Bohdan Kožusznik MBA
člen



II. Profil spoločnosti

Vízia a misia spoločnosti „CITIUS ALTIUS FORTIUS“

Žijeme v dynamickej dobe. Svet sa mení pred našimi očami a to, čo sa nám včera zdalo ďaleké a nedosiahnuteľné, máme zrazu na dosah. Svet sa globalizuje, hranice sa pomaly stierajú a obchodné kontakty dnes zrýchľujú tep celej planéty. Kto by o tom mohol vedieť viac, keď nie spoločnosť, zaoberajúca sa prepravou a logistikou. Naším každodenným poslaním je skracovanie diaľok. Prekonávanie bariér. Spájanie. To, čo nám vo virtuálnej sfére sprostredkúva internet, bude o chvíľu potrebné sprostredkovať v rovine reálnej. Hľadanie nových, kratších, lacnejších a bezpečnejších komunikácií je v pravom slova zmysle výzvou dnešných dní. Nechceme ísť v závese tých, ktorí sa snažia viesť na vlně nových trendov. My chceme naozaj razit' nové koridory, určovať nové smery v logistike a zasielateľstve, stáť v čele. Šachista vie, že ak chce v tejto kráľovskej hre obstáť, musí voliť pre svoje figúrky tie najlepšie trasy. Majstrovskí hráči nepotrebujú len prenikavú inteligenciu, schopnosť odhadnúť kroky konkurencie, ale aj vidieť takpovediac „za obzor“. Musia mať víziu. Čo znamená vidieť tam, kam nedohliadne hoci kto. Vidieť do budúcnosti, za roh, vidieť a myslieť abstraktne. A predsa každá takáto odvážna myšlienka, aby nezostala navždy visieť iba v oblakoch, potrebuje pevnú zem pod nohami. Reálny základ. Aj naša spoločnosť svoje vízie opiera o znalosť trhu, vývoj trendov v danom segmente a v neposlednom rade o makroekonomické predpoklady ďalšieho vývoja domácej ekonomiky. Na Slovensku sa v poslednej dekáde realizovali významné priemyselné investície a stále existuje priestor pre ich rozvoj. Tieto podmienky, z pohľadu logistiky a nových tovarových tokov budú vo významnej miere akcelerovať najmä kombinované spôsoby dopravy. Všetkým týmto trendom sa veľmi starostlivo, v rámci stratégií prispôsobuje a spoluvytvára ich aj BUDAMAR LOGISTICS, a.s. Pretože našim úsilím je komplexnosť služieb, hľadanie riešení tam, kde sa to ešte včera javilo nemožné, ale kde to od nás najtrajšie požiadavky našich klientov budú očakávať. V duchu antického olympijského hesla chceme naozaj ísť ďalej, rýchlejšie a silnejšie.

Predmet činnosti

Činnosť spoločnosti je zameraná na zabezpečenie železničných, cestných multimodálnych a intermodálnych preprav a na poskytovanie komplexných služieb v oblasti zasielateľstva, colných a špedičných služieb.



... SME ARCHITEKTI PREPRAVY ...



III. Hlavné míľniky vývoja spoločnosti

2003

- zmena právnej formy spoločnosti – BUDAMAR TRANSPORT SLOVAKIA, a.s

2006

- 01.07.2006 zmena obchodného mena, značky a sídla spoločnosti BUDAMAR LOGISTICS, a.s.
- 07.11.2006 akvizícia 60% podielu na podnikaní a vlastnom imaní spoločnosti LOKORAIL, a.s.

2008

- 06/2008 sa rozhodnutím Ministerstva dopravy, pôšt a telekomunikácií odštartoval legislatívny proces vzniku spoločného podniku DURBAN, a.s. (v súčasnosti BULK TRANSSHIPMENT SLOVAKIA, a.s.) so strategickým partnerom Železničnou spoločnosťou Cargo Slovakia, a.s. na realizáciu rozšírenia prekládkových kapacít hromadných substrátov v Čiernej nad Tisou, ktorý sa skončil pozitívnym nálezom Protimonopolného úradu SR v rámci skúmania prípadnej koncentrácie

2009

- globálna kríza sa naplno prejavila v I. štvrtroku 2009 a determinovala defenzívu spoločnosti v obchodnej oblasti, dominantná pozícia v komodite železných rúd významne preniesla krízové podmienky hutníckeho priemyslu do výkonnosti spoločnosti, v dôsledku čoho bolo potrebné v 04-05/2010 realizovať úsporné a reštrukturalizačné opatrenia, ktoré sa odzrkadlili najmä v znížení personálnych kapacít a posilnením postavenia výkonovo orientovanej časti motivačného systému zamestnancov na všetkých úrovniach organizácie

2010

- prvé post-krízové obdobie, cenové výkyvy na trhu surovín a prepráv, na druhej strane vznik nových prepravných tokov
- avizovaná zmena regulovaných cien prístupu na železničnú infraštruktúru – schválenie nového regulačného rámca s platnosťou od 1.1.2011
- personálne zmeny ako výsledok rastúcej integrácie LOKORAIL, a.s. do BUDAMAR LOGISTICS, a.s. a vplyv politických zmien v rámci štátneho dopravcu (ZSSK CARGO) vo vzťahu k dcérskemu podniku



2011

- oživenie hutníckeho priemyslu a aktívna akvizičná obchodná politika vytvorili možnosti na dosiahnutie historického maxima výkonnosti, či už z pohľadu objemových ukazovateľov ako aj z pohľadu úrovne dosiahnutej rentability
- priaznivo sa darilo uplatňovať aj stratégiu diverzifikácie prepráv, kde bol úspešne realizovaný rastúci počet obchodných prípadov mimo segmentu hromadných substrátov (kontajnerové vlaky, drevo...)
- v oblasti kvality poskytovaných logistických služieb spoločnosť implementovala nové postupy a softwarové nástroje, s cieľom predĺžiť obsluhovaný logistický reťazec smerom k ukrajinským dodávateľom hromadných substrátov

2012

- v rámci nosného odvetvia hutníckeho priemyslu sa rok 2012 niesol v znamení intenzívnych trhových pohybov, kde na jednej strane niektorí zákazníci prepravili v spolupráci so spoločnosťou rekordný objem surovín, na strane druhej obmedzenia prvovýroby v niektorých závodoch viedlo k nahradeniu surovinových tokov polotovarmi
- akvizíciou operátora v Poľsku a rozšírením činnosti dcérskej spoločnosti BULK TRANSSHIPMENT SLOVAKIA, a.s. boli položené základy rozvoja nákladne železničnej prepravy v zahraničí
- v spolupráci so sesterskou spoločnosťou SPaP bola v priebehu roka rozvíjaná obchodno-logistická činnosť v oblasti potravín

2013

- rok 2013 sa niesol v znamení ďalšieho rastu objemových ukazovateľov, kde prepravný objem 10,7 mil. ton tovarov predstavoval z tohto hľadiska rekordnú výkonnosť
- rovnako sa podarilo dosiahnuť rekordnú rentabilitu jednak na úrovni pridanej hodnoty z poskytovaných služieb ako aj na úrovni celkového výsledku hospodárenia pred zdanením
- z hľadiska investícií došlo k odkúpeniu podielu v dcérskej spoločnosti LOKORAIL, a.s. od spoločnosti AWT Čechofracht, a.s., čím sa BUDAMAR LOGISTICS, a.s. stal 100% vlastníkom tohto železničného operátora
- v závere roka sa spoločnosť úspešne presadila vo viacerých prepravných reláciách a významných indikovaných objemoch v medzinárodnom tendri skupiny ArcelorMittal v strednej Európe

2014

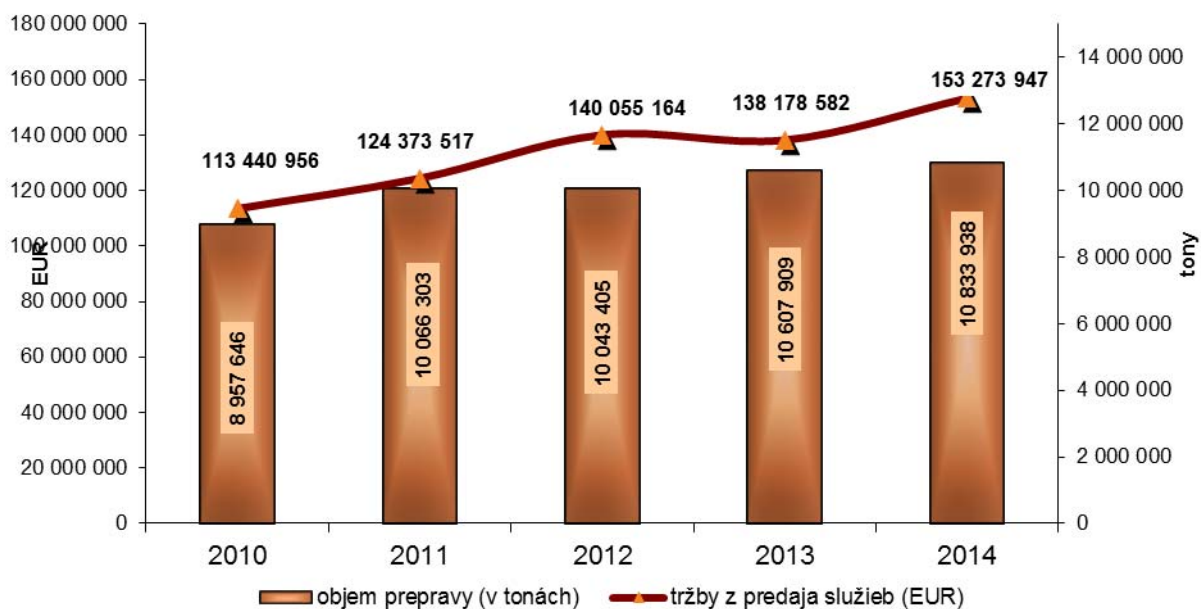
- v oblasti železničnej logistiky priniesol rok 2014 z historického hľadiska rekordné výsledky v objemových ukazovateľoch (tržby z predaja služieb, objem prepravy)
- zároveň sa podarilo dosiahnuť rekordnú rentabilitu na úrovni výsledku hospodárenia z hospodárskej činnosti
- v investičnej činnosti sme významne podporili aktivity dcérskej spoločnosti BULK TRANSSHIPMENT SLOVAKIA, a.s. poskytnutím trvalých zdrojov vo forme zvýšenia základného imania
- záverom roka získala spoločnosť ocenenie Top Partner Award od významného zákazníka – skupiny ArcelorMittal





IV. Vybrané ekonomické ukazovatele (2010 – 2014)

Tržby a objem prepravy	2010	2011	2012	2013	2014
tržby z predaja služieb (v EUR)	113 440 956	124 373 517	140 055 164	138 178 582	153 273 947
objem prepravy (v tonách)	8 957 646	10 066 303	10 043 405	10 607 909	10 833 938



Prezentovaný vývoj v oblasti dosiahnutých tržieb z predaja služieb dokumentuje nárast oproti roku 2013

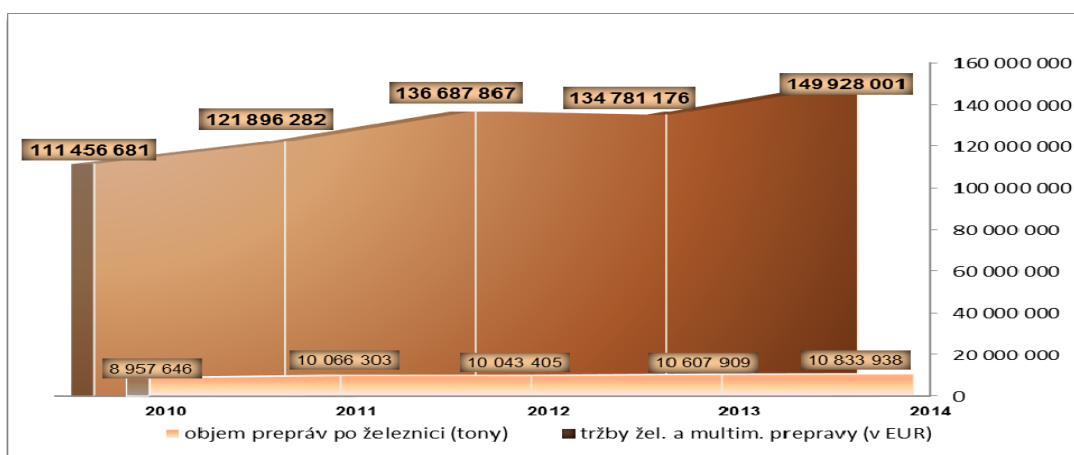


Železničné a multimodálne prepravy

Železničná preprava naďalej zostáva dominantným segmentom realizácie služieb spoločnosti. Prínos výkonov tohto segmentu má rozhodujúci vplyv aj na oblasť tvorby hrubej marže. Železničná preprava, vrátane všetkých doplnkových služieb, patrí k pilierom činnosti spoločnosti. Tomuto spôsobu prepravy je venovaná najvyššia pozornosť nepretržite od roku 2003. Z hľadiska hlavných tovarových tokov, môžeme v súčasnosti členiť železničnú prepravu nasledovne:

- vnútrozemská
- krajiny Európskej únie
- ostatné (tretie štáty)

Mimo uvedenej štruktúry má však BUDAMAR LOGISTICS, a.s. bohaté skúsenosti aj s prepravou tovarov Transibírskou magistrálou, Ukrajinou, Ruskom a bývalými CIS štátmi. Spoločnosť ďalej ponúka možnosti optimalizácie preprav prostredníctvom kombinácie železničnej, cestnej a vodnej prepravy a to najmä cez prístavy v Bratislave a v Komárne.




... SME ARCHITEKTI PREPRAVY ...

Objemové ukazovatele					
ŽELEZ. A MULTIMOD. PREPRAVY	2010	2011	2012	2013	2014
objem prepravy po železnici (tony)	8 957 646	10 066 303	10 043 405	10 607 909	10 833 938
tržby odd. železničných preprav (v EUR)	111 456 681	121 896 282	136 687 867	134 781 176	149 928 001

Z pohľadu komoditného členenia je trvalo dominantným objem prepravy železnej rudy, kde BUDAMAR LOGISTICS, a.s. je vo vzťahu k relevantnému prepravnému trhu SR rozhodujúcim hráčom. Priaznivý nárast zaznamenávame v komoditách: stavebniny, ropné výrobky, drevo a chémia.

Rozhodujúce tovarové toky sa realizujú v smere východ-západ (najmä pre odberateľov Třinecké železárny, ArcelorMittal Ostrava...), ktoré dopĺňajú v značnej miere prepravy nadväzujúce na riečnu dopravu zo slovenských prístavov (najmä odberateľ Voest Alpine Linz...).



Objem prepravených tovarov					
v tonách - komoditné členenie	2010	2011	2012	2013	2014
železná ruda	5 876 773	6 923 195	6 472 423	6 877 987	6 852 937
stavebniny	1 061 981	1 217 586	1 113 715	1 339 906	1 431 804
kovy	981 535	893 116	1 132 355	1 030 869	880 329
ropné výrobky	303 302	442 843	452 154	443 462	699 130
uhlie	123 300	401 094	520 427	639 183	569 105
potraviny	19 077	57 256	105 061	31 452	70 951
chémia	22 072	41 613	48 886	112 806	245 044
drevo	16 040	16 914	7 575	4 977	61 182
ostatné	9 584	10 531	16 736	9 943	2 121
multimodál	543 982	62 156	54 164	8 877	4 217
Intermodál *	-	-	119 909	108 447	17 118

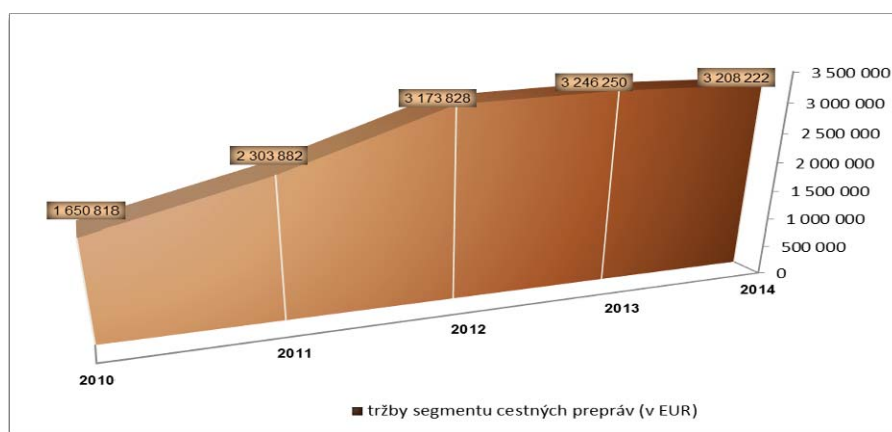
* Intermodálna preprava bola do roku 2012 evidovaná ako počet prepravených TEU



Cestná preprava

Tento progresívne sa rozvíjajúci druh prepravy BUDAMAR LOGISTICS, a.s. začal budovať ako samostatný segment svojej činnosti v roku 2005. Zabezpečujeme realizáciu prepráv všetkými typmi vozidiel. Prioritu majú celovozové zásielky, ako aj doplnkové služby či preprava nadrozmerných zásielok. Od roku 2013 sa obchodné aktivity sústredili na poskytovanie kamiónových prepráv v regióne stredná a juhovýchodná Európa plachtovými návesovými súpravami, sklápacími súpravami, cisternovými súpravami a muldovými súpravami. Služby poskytujeme okrajovo aj v segmente zbernej služby. Tržby za poskytnuté služby boli na úrovni 3 208 tis. EUR. V roku 2014 sa zrealizovalo 3 114 nakládok rôznych typov materiálov – pevných, sypkých, tekutých, bezpečných ako aj tovarov klasifikovaných podľa ADR.

Objemové ukazovatele	2010	2011	2012	2013	2014
SEGMENT CESTNÝCH PREPÁV					
tržby segmentu cestných prepráv (v EUR)	1 650 818	2 303 882	3 173 828	3 246 250	3 208 222



Medzi najvýznamnejších obchodných partnerov v roku 2014 patrili spoločnosti: D&D Zrt., Moravia Steel a.s., Mapei SK s.r.o., Slovnaft Petrochemicals s.r.o., CMC Sp.z.o.o., WMJ company s.r.o., Mondi Štėti a.s., T.V.K. PLC., ArcelorMittal Ostrava a.s., ISD Dunafer Zrt.

Vývoj pomerových finančných ukazovateľov

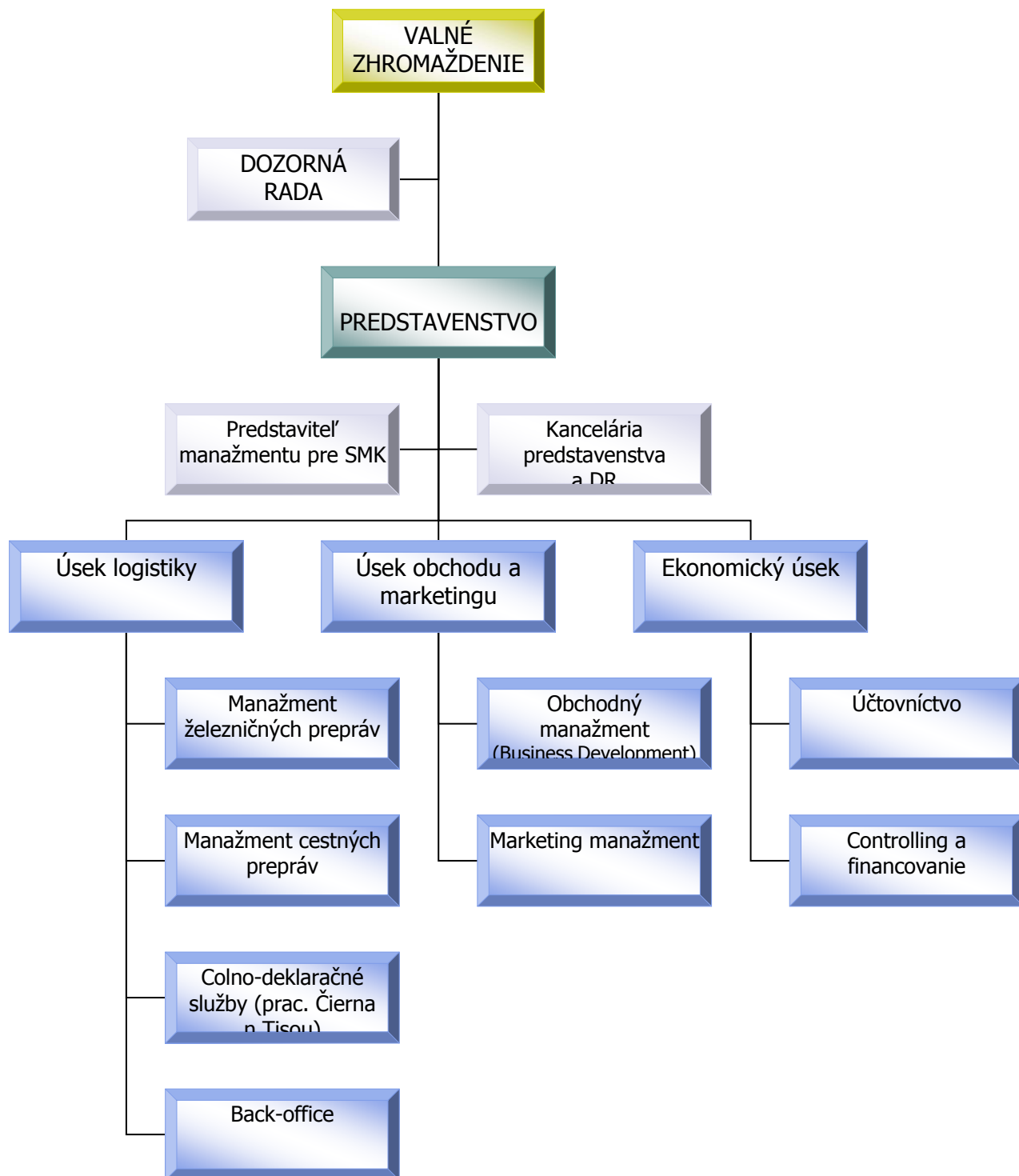
OBLASŤ RENTABILITY	2010	2011	2012	2013	2014
rentabilita celkového kapitálu v % - ROI	22,30	25,24	18,99	18,24	16,23
rentabilita vlastného imania v % - ROE	53,35	53,43	43,00	31,62	27,24
rentabilita tržieb v % (z VHHČ)	8,21	7,90	6,13	6,75	5,99

OBLASŤ LIKVIDITY	2010	2011	2012	2013	2014
podiel ČPK na aktívach = ČPK/A v %	29,10	34,00	31,20	44,33	42,23
bežná likvidita – koeficient	1,52	1,49	1,56	2,15	2,02



V. Organizácia a systém riadenia

Organizačná štruktúra (stav k 31.12.2014)



ZAMESTNANCI	2010	2011	2012	2013	2014
priemerný prepočítaný stav zamestnancov	37	36	37	36	37
celkové mzdové a sociálne náklady (v EUR)*	1 555 561	1 528 432	1 684 858	1 580 468	2 019 133
tržby z predaja služieb / zamestnanec	3 065 972	3 454 820	3 785 275	3 838 294	4 142 539

Systém manažérstva kvality ISO 9001 : 2008

Za účelom zvyšovania kvality poskytovaných služieb sa spoločnosť rozhodla budovať a rozvíjať systém riadenia kvality v zmysle normy ISO 9001:2000. Tento cieľ sa spoločnosti podarilo dosiahnuť v marci 2004, kedy úspešne absolvovala certifikačný audit manažérstva kvality audítormi DQS a SKQS a získala certifikát kvality. Pravidelné úspešné absolvovanie recertifikačných auditov v rokoch 2007, 2010 a 2013 ktorým si spoločnosť opäť obhájila funkčný systém riadenia kvality podľa normy ISO potvrdzujú, že spoločnosť má systém manažérstva kvality účelne vybudovaný, udržiavaný a je v súlade s modelom a požiadavkami medzinárodnej normy ISO 9001:2008.



BUDAMAR LOGISTICS, a.s. je riadnym členom Zväzu logistiky a zasielateľstva Slovenskej republiky a tiež je členom medzinárodnej organizácie FIATA.



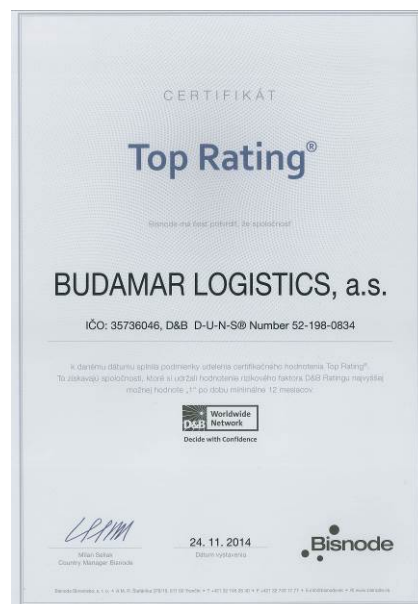

... SME ARCHITEKTI PREPRAVY ...

Schválený hospodársky subjekt AEO



V roku 2012 spoločnosť úspešne absolvovala náročný proces preverenia splnenia kritérií na vydanie osvedčenia SHS / AEO. BUDAMAR LOGISTICS a.s. je držiteľom najvyššieho typu osvedčenia, ktoré je možné získať v rámci Európskej únie.. Získanie štatútu Schválený hospodársky subjekt potvrdil, že BUDAMAR LOGISTICS a.s. je spoľahlivý obchodný partner nielen voči colným správam členských krajín, ale najmä voči svojim tradičným i novým obchodným partnerom. Držitelia osvedčenia SHS / AEO sú považovaní za dôveryhodných partnerov finančnej správy a z uvedeného titulu majú špecifické postavenie . V roku 2013 BUDAMAR LOGISTICS a.s. získal povolenia na zjednodušený postup pre režim vývoz a povolenie na zjednodušený postup pri zabezpečovaní colného dlhu v spoločnom tranzitnom režime TC 31.

V roku 2014 sa spoločnosť stala držiteľom certifikátov Bisnode.



... SME ARCHITEKTI PREPRAVY ...



VI. Správa predstavenstva o výsledkoch podnikateľskej činnosti a stave majetku BUDAMAR LOGISTICS, a.s. za rok končiaci 31.12.2014

Oblasť rentability

Výsledok hospodárenia (v EUR)	Rok		Rozdiel	Rozdiel
	2014	2013	v EUR	v %
Výsledok hospodárenia pred zdanením	11 791 092	12 010 719	-219 627	-1,83
Daňovo neuznané náklady / pripočítateľné položky	150 650	1 088 484	-937 834	-86,16
Výnosy nepodliehajúce dani /odpočítateľné položky	-724 776	-885 086	160 310	
Upravený výsledok hospodárenia	11 216 966	12 214 117	-997 151	-8,16
Splatná daň	2 467 565	2 809 173	-341 608	-12,16
Odložená daň	140 186	-147 657	287 843	
Výsledok hospodárenia po zdanení	9 183 341	9 349 203	-165 862	-1,77

Výkaz ziskov a strát (skrátены)

Výkaz ziskov a strát (v EUR)			Rok		Rozdiel	Rozdiel
			2014	2013	v EUR	v %
1.	Tržby z predaja tovaru	03		1 184 418		
2.	Náklady vynal. na obst. predan. tovaru	11		1 157 762		
3.	Obchodná marža			2 656		
4.	Výroba	05	153 273 947	138 178 582	15 095 365	10,92
5.	Výrobná spotreba		139 206 674	124 080 309	15 126 365	12,19
5.1.	Spotreba materiálu a energie	12	105 157	105 914	-757	-0,71
5.2.	Služby	14	139 101 517	123 974 395	15 127 122	12,20
6.	Pridaná hodnota	28	14 067 273	14 100 929	-33 656	-0,24
7.	Osobné náklady	15	2 019 133	1 580 468	438 665	27,76
8.	Odpisy	21	168 517	148 481	20 036	13,49
9.	Ostatné výnosy z hosp. činnosti	09	59 839	276 801	-216 962	-78,38
10.	Ostatné náklady na hosp. činnosť	26	124 818	311 748	-186 930	-59,96
11.	VH z hospodárskej činnosti	27	11 814 644	11 479 530	335 114	2,92
12.	VH z finančných činností	55	-23 552	531 189	-554 741	-104,43
13.	Daň z príjmov z bežnej činnosti	57	2 607 751	2 661 516	-53 765	-2,02
14.	VH z bežnej činnosti		9 183 341	9 349 203	-165 862	-1,77
15.	VH z mimoriadnej činnosti		-	-	-	-
16.	VH za účtovné obdobie	61	9 183 341	9 349 203	-165 862	-1,77

Za rok 2014 spoločnosť zaznamenala celkový výsledok hospodárenia pred zdanením vo výške 11 791 tis. EUR čo predstavuje v porovnaní s predchádzajúcim obdobím pokles o 216tis. EUR.

Z pohľadu transformácie na výsledok hospodárenia po zdanení je možné konštatovať, že efektívna daňová sadzba v roku 2014 predstavovala z pohľadu splatnej dane 20,9%, pri úrovni nominálnej daňovej sadzby 22%.

Ako vyplýva z prezentovaného skráteného výkazu ziskov a strát, v roku 2014 sme zaznamenali nárast v oblasti výroby/tržieb (d: +15 095tis. EUR), pri približne rovnakej úrovni pridanej hodnoty.

Tržby z predaja služieb (v EUR)	Rok	Podiel	Rok	Podiel	Rozdiel
	2014	v %	2013	v %	v EUR
Tržby segmentu žel. a multimod.prepráv	149 928 001	97,82	134 781 176	97,54	15 146 825
Tržby segmentu cestných prepráv	3 208 222	2,09	3 246 250	2,35	-38 028
Ostatné tržby	137 724	0,09	151 156	0,11	-13 432
Tržby z predaja služieb spolu	153 273 947		138 178 582		15 095 365

Ako vyplýva z predchádzajúcej tabuľky rastový trend sa prejavil v segmente železničných a multimodálnych prepráv.

Oblasť majetku a záväzkov

Strana aktív (v EUR)	Riadok súvahy	Stav	Stav	Rozdiel	Rozdiel
		k 31.12.2014	k 31.12.2013	v EUR	v %
Spolu majetok	001	56 658 880	51 254 248	5 404 632	10,54
Neobežný majetok	002	13 708 563	8 816 567	4 891 996	55,49
1. Dlhodobý nehmotný majetok	003	101 792	0	101 792	
2. Dlhodobý hmotný majetok	011	826 428	400 699	425 729	106,25
3. Dlhodobý finančný majetok	021	12 780 343	8 415 868	4 364 475	51,86
Obežný majetok	033	42 863 921	42 414 926	448 995	1,06
1. Zásoby	034	1 073	991	82	8,27
2. Dlhodobé pohľadávky	041	0	0	0	
3. Krátkodobé pohľadávky	053	33 674 107	32 520 695	1 153 412	3,55
4. Finančné účty	071	9 188 741	9 893 240	-704 499	-7,12
Časové rozlíšenie	061	86 396	22 755	63 641	279,68

Celkové aktíva spoločnosti oproti predchádzajúcemu obdobiu zaznamenali zvýšenie o 5 404 tis. EUR. Tento nárast bol akcelerovaný najmä v oblasti neobežného majetku (d: +4 892 tis. EUR) – majetkových účastí

Strana pasív (v EUR)	Riadok súvahy	Stav		Rozdiel	
		k 31.12.2014	k 31.12.2013	v EUR	v %
Spolu vlastné imanie a záväzky	79	56 658 880	51 254 248	5 404 632	10,54
Vlastné imanie	80	33 710 896	29 564 461	4 146 435	14,03
Základné imanie	81	33 193	33 193		
Zákonné rezervné fondy	87	6 639	6 639		
Oceňovacie rozdiely z prec. majetku	94	5 480 025	3 603 632	1 876 393	52,07
Výsledok hospodárenia minulých rokov	97	19 007 698	16 571 794	2 435 904	14,70
Výsledok hospodárenia za účt. obdobie	100	9 183 341	9 349 203	-165 862	-1,77
Záväzky	101	22 947 948	21 689 769	1 258 179	5,80
Rezervy	136	305 330	1 239 670	-934 340	-75,37
Dlhodobé záväzky	102	1 423 811	754 986	668 825	88,59
Krátkodobé záväzky	122	21 218 807	19 695 113	1 523 694	7,74
Bankové úvery a výpomoci	139	0	0	0	
Časové rozlíšenie	141	36	18	18	

Na strane zdrojov bol zaznamenaný nárast v oblasti vlastného imania (d: +4 146 tis. EUR) determinovaný čiastočným ponechaním hospodárskeho výsledku za r.2013 vo forme nerozdeleneho zisku a oceňovacími rozdielmi z titulu precenenia majetkových účastí. Prírastok vlastných zdrojov zabezpečil tiež potrebnú úroveň čistého pracovného kapitálu za účelom bezproblémovej platobnej schopnosti. Dlhodobý majetok bol plne krytý zdrojmi, ktoré sú v spoločnosti viazané dlhodobo. Tento fakt zároveň umožnil eliminovať potrebu čerpania bankových úverov.

Spoločnosti sa v roku 2014 naďalej darilo upevňovať svoju pozíciu medzi top zasielateľskými spoločnosťami. Pozitívnym výsledkom je kontinuálny rast obratu z poskytovaných služieb smerujúci k historickým maximám. Z pohľadu efektívnosti hospodárenia možno konštatovať, že dosiahnutá rentabilita zabezpečuje dostatočný prírastok zdrojov na udržanie trhovej pozície i ďalší rozvoj.

VII. Návrh na rozdelenie zisku za rok 2014

účtovný výsledok hospodárenia
po zdanení za rok končiaci 31.12.2014

9 183 340,96 EUR

Rozdelenie zisku za rok 2014:

1. prídel zamestnávateľa do sociálneho fondu

14 900,00 EUR

2. preúčtovanie na účet nerozdeleného zisku
EUR

9 168 440,96 EUR

VIII. Správa dozornej rady o preskúmaní účtovníctva a účtovnej závierky BUDAMAR LOGISTICS, a.s. za rok končiaci 31.12.2014 a návrhu na rozdelenie zisku za rok 2014

Dozorná rada v zložení:

predseda: Ing. Peter Planý
člen: Ing. Bohdan Kožusznik MBA
člen: Ivan Petříček

preskúmala individuálnu účtovnú závierku spoločnosti za rok končiaci 31.12.2014 a návrh na rozdelenie zisku za rok 2014, predložené predstavenstvom.

Spoločnosť kontinuálne účtovala v sústave podvojného účtovníctva pomocou výpočtovej techniky, s použitím účtovného softvéru VISION 32 vrátane evidencie dlhodobého majetku. Pri účtovaní postupovala v súlade so zákonom o účtovníctve č. 431/2002 Z.z. v znení neskorších predpisov a v zmysle platných postupov účtovania. Účtovné prípady sú preukázané účtovnými dokladmi. Spoločnosť k 31.12.2014 vykonala inventarizáciu majetku a záväzkov podľa platného zákona o účtovníctve.

Predložená účtovná závierka spoločnosti obsahuje súvahu zostavenú k 31.12.2014, súvisiaci výkaz ziskov a strát za rok 2014 a poznámky.

Zobrazenie v účtovnej závierke je verné, obsah položiek účtovnej závierky zodpovedá skutočnosti a je v súlade s ustanovenými účtovnými zásadami a účtovnými metódami. Spoločnosť viedla účtovníctvo správne, úplne, preukázateľne a spôsobom zaručujúcim trvalosť účtovných záznamov.

Dozorná rada vykonaním revízie účtovníctva a účtovnej závierky nezistila žiadne nedostatky.

Na základe vyššie uvedených záverov z preskúmania ako aj z nemodifikovanej správy audítora, dozorná rada odporúča valnému zhromaždeniu schváliť individuálnu účtovnú závierku spoločnosti BUDAMAR LOGISTICS, a.s. za rok končiaci 31.12.2014.

Zároveň dozorná rada odporúča schváliť aj predložený návrh na rozdelenie zisku za rok 2014.

V Bratislave, dňa 11.4.2015



IX. Účtovná zvierka za rok končiaci 31.12.2014
SÚVAHA K 31.12.2014
 (v celých EUR)

AKTÍVA		2014			2013
		Brutto	Korekcia	Netto	
	SPOLU MAJETOK	58 540 874	1 881 994	56 658 880	51 254 248
A.	Neobežný majetok	14 486 662	778 099	13 708 563	8 816 567
A.I.	Dlhodobý nehmotný majetok	170 325	68 533	101 792	
A.I.1	Aktivované náklady na vývoj				
2.	Softvér	165 678	63 886	101 792	
3.	Oceniiteľné práva	4 647	4 647		
4.	Goodwill				
5.	Ostatný dlhodobý nehmotný majetok				
6.	Obstarávaný dlhodobý nehmotný majetok				
7.	Poskytnuté preddavky na dlhodobý nehmotný majetok				
A.II.	Dlhodobý hmotný majetok	1 535 994	709 566	826 428	400 699
A.II.1.	Pozemky				
2.	Stavby	21 469	14 997	6 492	8 541
3.	Samostatné hnuiteľné veci a súbory hnuiteľných vecí	1 335 476	694 589	640 887	237 873
4.	Pestovateľské celky trvalých porastov				
5.	Základné stádo a ťažné zvieratá				
6.	Ostatný dlhodobý hmotný majetok	142 199		142 199	142 199
7.	Obstarávaný dlhodobý hmotný majetok	36 850		36 850	12 086
8.	Poskytnuté preddavky na dlhodobý hmotný majetok				
9.	Opravná položka k nadobudnutému majetku				
A.III.	Dlhodobý finančný majetok	12 780 343		12 780 343	8 415 868
A.III.1.	Podielové cenné papiere a podiely v prepojených új	12 780 177		12 780 177	8 415 702
2.	Podielové cenné papiere a podiely s podielovou účasťou okrem v prepojených új				
3.	Ostatné realizovateľné cenné papiere a podiely	166		166	166
4.	Pôžičky prepojeným új				
5.	Pôžičky v rámci podielovej účasti okrem prepojeným új				
6.	Ostatné pôžičky				
7.	Dlhové cenné papiere a ostatný dlhodobý fin. majetok				
8.	Pôžičky a ostatný dlhodobý fin. majetok so zostatkovou dobou splatnosti najviac jeden rok				
9.	Účty v bankách s dobou viazanosti dlhšou ako jeden rok				
10.	Obstarávaný dlhodobý finančný majetok				
11.	Poskytnuté preddavky na dlhodobý finančný majetok				

	AKTÍVA - pokračovanie	2014			2013
		Brutto	Korekcia	Netto	
B.	Obežný majetok	43 967 816	1 103 895	42 863 921	42 414 926
B.I.	Zásoby	1 073		1 073	991
B.I.1.	Materiál	1 073		1 073	991
2.	Nedokončená výroba a polotovary				
3.	Výrobky				
4.	Zvieratá				
5.	Tovar				
6.	Poskytnuté preddavky na zásoby				
B.II.	Dlhodobé pohľadávky				
B.II.1.	Pohľadávky z obchodného styku				
1.a.	Pohľadávky z obchodného styku voči prepojeným új				
1.b.	Pohľadávky z obchodného styku v rámci podielovej účasti okrem pohľadávok voči prepojeným új				
1.c.	Ostatné pohľadávky z obchodného styku				
2.	Čistá hodnota zákazky (3 I 6A)				
3.	Ostatné pohľadávky voči prepojeným új				
4.	Ostatné pohľadávky v rámci podielovej účasti okrem pohľadávok voči prepojeným új				
5.	Pohľadávky voči spoločníkom, členom a združení				
6.	Pohľadávky z derivátových operácií				
7.	Iné pohľadávky				
8.	Odložená daňová pohľadávka				
B.III.	Krátkodobé pohľadávky	34 778 002	1 103 895	33 674 107	32 520 695
B.III.1.	Pohľadávky z obchodného styku	22 733 469	1 103 895	21 629 574	20 299 260
1.a.	Pohľadávky z obchodného styku voči prepojeným új				
1.b.	Pohľadávky z obchodného styku v rámci podielovej účasti okrem pohľadávok voči prepojeným új				
1.c.	Ostatné pohľadávky z obchodného styku	22 733 469	1 103 895	21 629 574	20 299 260
2.	Čistá hodnota zákazky				
3.	Ostatné pohľadávky voči prepojeným új				10 172
4.	Ostatné pohľadávky v rámci podielovej účasti okrem pohľadávok voči prepojeným új				
5.	Pohľadávky voči spoločníkom, členom a združení				
6.	Sociálne poistenie				
7.	Daňové pohľadávky a dotácie	12 022 293		12 022 293	12 193 656
8.	Pohľadávky z derivátových operácií				
9.	Iné pohľadávky	22 240		22 240	17 607
B.IV.	Krátkodobý finančný majetok				
B.IV.1.	Krátkodobý finančný majetok v prepojených účtovných jednotkách				
2.	Krátkodobý finančný majetok bez krátkodobého majetku v prepojených účtovných jednotkách				

3.	Vlastné akcie a vlastné obchodné podiely				
4.	Obstarávaný krátkodobý finančný majetok				
B.V.	Finančné účty	9 188 741		9 188 741	9 893 240
B.V.1.	Peniaze	4 477		4 477	5 415
2.	Účty v bankách	9 184 264		9 184 264	9 887 825
C.	Časové rozlíšenie	86 396		86 396	22 755
C.1.	Náklady budúcich období dlhodobé				785
2.	Náklady budúcich období krátkodobé	86 396		86 396	21 970
3.	Prijmy budúcich období dlhodobé				
4.	Prijmy budúcich období krátkodobé				

	PASÍVA	2014	2013
	SPOLU VLASTNÉ IMANIE A ZÁVÄZKY	56 658 880	51 254 248
A.	Vlastné imanie	33 710 896	29 564 461
A.I.	Základné imanie	33 193	33 193
A.I.1.	Základné imanie	33 193	33 193
2.	Zmena základného imania		
3.	Pohľadávky za upísané vlastné imanie		
A.II.	Emisné ážio		
A.III	Ostatné kapitálové fondy		
A.IV	Zákonné rezervné fondy	6 639	6 639
A. IV.1.	Zákonný rezervný fond a nedeliteľný fond	6 639	6 639
2.	Rezervný fond na vlastné akcie a vlastné podiely		
A.V.	Ostatné fondy zo zisku		
A.V.1.	Štatutárne fondy		
2.	Ostatné fondy		
A.VI.	Oceňovacie rozdiely z precenenia	5 480 025	3 603 632
A.VI.1.	Oceňovacie rozdiely z precenenia majetku a záväzkov	5 480 025	3 603 632
2.	Oceňovacie rozdiely z kapitálových účasťí		
3.	Oceňovacie rozdiely z precenenia, pri zlúčení, splynutí a rozdelení		
A.VII.	Výsledok hospodárenia minulých rokov	19 007 698	16 571 794
A.VII.1.	Nerozdelený zisk minulých rokov	19 007 698	16 571 794
2.	Neuhradená strata minulých rokov		
A.VIII.	Výsledok hospodárenia za účtovné obdobie po zdanení	9 183 341	9 349 203
B.	Záväzky	22 947 948	21 689 769
B.I.	Dlhodobé záväzky	1 423 811	754 986
B.I.1	Dlhodobé záväzky z obchodného styku		
1.a.	Záväzky z obchodného styku voči prepojeným új		
1.b.	Záväzky z obchodného styku v rámci podielovej účasti okrem záväzkov voči prepojeným új		

	PASÍVA - pokračovanie	2014	2013
1.c	Ostatné záväzky z obchodného styku		
2.	Čistá hodnota zákazky (3 I 6A)		
3.	Ostatné záväzky voči prepojeným új		
4.	Ostatné záväzky v rámci podielovej účasti okrem záväzkov voči prepojeným új		
5.	Ostatné dlhodobé záväzky		
6.	Dlhodobé prijaté preddavky		
7.	Dlhodobé zmenky na úhradu		
8.	Vydané dlhopisy		
9.	Záväzky zo sociálneho fondu	13 764	14 364
10.	Iné dlhodobé záväzky		
11.	Dlhodobé záväzky z derivátových operácií		
12.	Odlžený daňový záväzok	1 410 047	740 622
B.II.	Dlhodobé rezervy		
B.II. 1	Zákonné rezervy		
2.	Ostatné rezervy		
B.III.	Dlhodobé bankové úvery		
B.IV.	Krátkodobé záväzky	21 218 807	19 695 113
B.IV.I	Záväzky z obchodného styku	21 199 469	19 401 266
1.a.	Záväzky z obchodného styku voči prepojeným új		
1.b.	Záväzky z obchodného styku v rámci podielovej účasti okrem záväzkov voči prepojeným új		
1.c.	Ostatné záväzky z obchodného styku	21 199 469	19 401 266
2.	Čistá hodnota zákazky (3 I 6A)		
3.	Ostatné záväzky voči prepojeným új		
4.	Ostatné záväzky v rámci podielovej účasti okrem záväzkov voči prepojeným új		
5.	Záväzky voči spoločníkom a združeniu		
6.	Záväzky voči zamestnancom	13 208	13 343
7.	Záväzky zo sociálneho poistenia	1 676	1 594
8.	Daňové záväzky a dotácie	4 454	278 527
9.	Záväzky z derivátových operácií		
10.	Iné záväzky		383
B.V.	Krátkodobé rezervy	305 330	1 239 670
B.V.1	Zákonné rezervy	286 354	1 187 901
2	Ostatné rezervy	18 976	51 769
B.VI.	Bežné bankové úvery		
B.VII.	Krátkodobé finančné výpomoci		
C.	Časové rozlíšenie	36	18
C.1.	Výdavky budúcich období dlhodobé		
2.	Výdavky budúcich období krátkodobé	36	18
3.	Výnosy budúcich období dlhodobé		
4.	Výnosy budúcich období krátkodobé		

VÝKAZ ZISKOV A STRÁT ZA OBDOBIE OD 1.1.2014 DO 31.12.2014
 (v celých EUR)

		2014	2013
*	Čistý obrat	153 273 947	
**	Výnosy z hospodárskej činnosti spolu súčet	153 333 786	138 752 617
I.	Tržby z predaja tovaru		118 418
II.	Tržby z predaja vlastných výrobkov		
III.	Tržby z predaja služieb	153 273 947	138 178 582
IV.	Zmeny stavu vnútroorganizačných zásob		
V.	Aktivácia		
VI.	Tržby z predaja dlhodobého nehmotného majetku, dlhodobo hmotného majetku a materiálu	27 534	178 816
VII.	Ostatné výnosy z hospodárskej činnosti	32 305	276 801
**	Náklady na hospodársku činnosť spolu	141 519 142	127 273 087
A.	Náklady vynaložené na obstaranie predaného tovaru		115 762
B.	Spotreba materiálu, energie a ostatných neskladovateľných dodávok	104 871	105 914
C.	Opravné položky k zásobám		
D.	Služby	139 101 803	123 974 395
E.	Osobné náklady	2 019 133	1 580 468
E.1.	Mzdové náklady	1 483 796	1 055 219
2.	Odmeny členom orgánov spoločnosti a družstva	140 992	143 652
3.	Náklady na sociálne poistenie	364 089	357 007
4.	Sociálne náklady	30 256	24 590
F.	Dane a poplatky	41 402	3 322
G.	Odpisy a opravné položky k dlhodobému nehmotnému majetku a dlhodobému hmotnému majetku	168 517	148 481
G.1.	Odpisy dlhodobého nehmotného majetku a dlhodobého hmotného majetku	168 777	148 221
2.	Opravné položky k dlhodobému nehmotnému majetku a dlhodobému hmotnému majetku	-260	260
H.	Zostatková cena predaného dlhodobého majetku a predaného materiálu	20 477	109 485
I.	Opravné položky k pohľadávkam	-26 223	923 512
J.	Ostatné náklady na hospodársku činnosť	89 162	311 748
***	Výsledok hospodárenia z hospodárskej činnosti	11 814 644	11 479 530
*	Pridaná hodnota	14 067 273	14 100 929

**	Výnosy z finančnej činnosti spolu	483 092	1 164 575
VIII.	Tržby z predaja cenných papierov a podielov		
IX.	Výnosy z dlhodobého finančného majetku súčet		600 000
IX.1.	Výnosy z cenných papierov a podielov od prepojených új		
2.	Výnosy z cenných papierov a podielov v podielovej účasti okrem výnosov prepojených új		
3.	Ostatné výnosy z cenných papierov a podielov		600 000
X.	Výnosy z krátkodobého finančného majetku súčet		
X.1.	Výnosy z krátkodobého finančného majetku od prepojených új		
2.	Výnosy z krátkodobého finančného majetku v podielovej účasti okrem výnosov prepojených új		
3.	Ostatné výnosy z krátkodobého finančného majetku		
XI.	Výnosové úroky	11 992	2 018
XI.1.	Výnosové úroky od prepojených új		
2.	Ostatné výnosové úroky	11 992	2 018
XII.	Kurzové zisky	471 099	562 557
XIII.	Výnosy z precenenia cenných papierov a výnosy z derivátových operácií		
XIV.	Ostatné výnosy z finančnej činnosti	1	
**	Náklady na finančnú činnosť spolu	506 644	633 386
K.	Predané cenné papiere a podiely		
L.	Náklady na krátkodobý finančný majetok		
M.	Opravné položky k finančnému majetku		
N.	Nákladové úroky		25 411
N.1.	Nákladové úroky pre prepojené účtovné jednotky		
2.	Ostatné nákladové úroky		25 411
O.	Kurzové straty	485 943	586 543
P.	Náklady na precenenie cenných papierov a náklady na derivátové operácie		
Q.	Ostatné náklady na finančnú činnosť	20 701	21 432
***	Výsledok hospodárenia z finančnej činnosti	-23 552	531 189
****	Výsledok hospodárenia za účtovné obdobie pred zdanením	11 791 092	12 010 719
R.	Daň z príjmov	2 607 751	2 661 516
R.1.	Daň z príjmov splatná	2 467 565	2 809 173
2.	Daň z príjmov odložená	140 186	-147 657
S.	Prevod podielov na výsledku hospodárenia spoločníkom		
****	Výsledok hospodárenia za účtovné obdobie po zdanení	9 183 341	9 349 203

Poznámky k účtovnej závierke

A. INFORMÁCIE O ÚČTOVNEJ JEDNOTKE

Obchodné meno a sídlo spoločnosti:

BUDAMAR LOGISTICS, a.s.
Horárska 12
821 09 Bratislava

1. Založenie spoločnosti

Spoločnosť bola založená spoločenskou zmluvou zo dňa 11.12.1997. Do Obchodného registra bola zapísaná dňa 19.12.1997 (Obchodný register Okresného súdu Bratislava I. vložka číslo 3067/B, oddiel Sa). Spoločnosť BUDAMAR LOGISTICS, a.s. je súkromná akciová spoločnosť.

2. Hlavnými činnosťami Spoločnosti sú:

- zasielateľstvo,
- sprostredkovateľská činnosť v doprave,
- činnosť colného deklaranta, poskytovanie záruk na zabezpečenie colného dlhu,
- skladovanie,
- kúpa tovaru za účelom jeho ďalšieho predaja.

3. Informácie o počte zamestnancov účtovnej jednotky

Názov položky	2014	2013
Priemerný prepočítaný stav zamestnancov	37	36
Stav zamestnancov ku dňu, ku ktorému sa zostavuje účtovná závierka, z toho:	44	40
Počet vedúcich zamestnancov	3	3

4. Údaje o neobmedzenom ručení

Spoločnosť nie je neobmedzene ručiacim spoločníkom v iných spoločnostiach podľa § 56 ods. 5 Obchodného zákonníka.

5. Právny dôvod na zostavenie účtovnej závierky

Účtovná závierka Spoločnosti k 31.12.2014 je zostavená ako riadna účtovná závierka podľa § 17 ods. 6 zákona NR SR č. 431/2002 Z. z. o účtovníctve, za účtovné obdobie od 1.1.2014 do 31.12.2014.

6. Dátum schválenia účtovnej závierky za predchádzajúce účtovné obdobie

Účtovná závierka Spoločnosti k 31.12.2013, za predchádzajúce účtovné obdobie, bola schválená valným zhromaždením Spoločnosti dňa 17.6.2014.



E. INFORMÁCIE O ÚČTOVNÝCH ZÁSADÁCH A ÚČTOVNÝCH METÓDACH

(a) Východiská pre zostavenie účtovnej závierky

Účtovná závierka bola zostavená za predpokladu nepretržitého trvania Spoločnosti. Účtovné metódy a všeobecné účtovné zásady boli účtovnou jednotkou konzistentne aplikované. V účtovnom období 2014 Spoločnosť nevykonala žiadne opravy významných chýb minulých účtovných období.

(b) Dlhodobý nehmotný a dlhodobý hmotný majetok

Dlhodobý majetok nakupovaný sa oceňuje obstarávacou cenou, ktorá zahŕňa cenu obstarania a náklady súvisiace s obstaraním.

Odpisy dlhodobého nehmotného majetku sú stanovené vychádzajúc z predpokladanej doby jeho používania a predpokladaného priebehu jeho opotrebenia. Odpisovať sa začína prvým dňom mesiaca obstarania, v ktorom bol majetok uvedený do používania. Dlhodobý nehmotný majetok, ktorého obstarávací cena je 2 400 Eur a menej, sa odpisuje rovnomerne po dobu 24 mesiacov.

Predpokladaná doba používania a metóda odpisovania sú uvedené v nasledujúcej tabuľke.

	Predpokladaná doba používania	Metóda odpisovania
Softvér	4	Lineárna

Odpisy dlhodobého hmotného majetku sú stanovené vychádzajúc z predpokladanej doby jeho používania a predpokladaného priebehu jeho opotrebenia. Odpisovať sa začína prvým dňom mesiaca obstarania, v ktorom bol majetok uvedený do používania. Dlhodobý hmotný majetok, ktorého obstarávací cena je 1 700 Eur a menej, sa odpisuje priamo do nákladov, okrem kancelárskej techniky a inventáru, ktorý sa odpisuje rovnomerne po dobu 24 mesiacov.

Predpokladaná doba používania a metóda odpisovania sú uvedené v nasledujúcej tabuľke:

	Predpokladaná doba používania	Metóda odpisovania
Stavby	20	Lineárna
Dopravné prostriedky	4 až 6	Lineárne

Odpisy sa zaokrúhľujú na celé eurá smerom nahor.

(c) Cenné papiere a podiely

Cenné papiere a podiely sa oceňujú obstarávacími cenami, vrátane nákladov súvisiacich s obstaraním. Cenné papiere a podiely s rozhodujúcim vplyvom sa ku dňu, ku ktorému sa zostavuje účtovná závierka, oceňujú metódou vlastného imania.

(d) Zásoby

Nakupované zásoby sa oceňujú obstarávacou cenou, ktorá zahŕňa cenu zásob a náklady súvisiace s obstaraním. Nakupované zásoby sa pri úbytku oceňujú metódou FIFO.

(e) Pohľadávky

Pohľadávky pri ich vzniku sa oceňujú ich menovitou hodnotou; postúpené pohľadávky sa oceňujú obstarávacou cenou, vrátane nákladov súvisiacich s obstaraním. Toto ocenenie sa znižuje o pochybné a nevykonalné pohľadávky.

(f) Peňažné prostriedky a ceniny

Peňažné prostriedky a ceniny sa oceňujú ich menovitou hodnotou.

(g) Náklady budúcich období a príjmy budúcich období

Náklady budúcich období a príjmy budúcich období sa vykazujú vo výške, ktorá je potrebná na dodržanie zásady vecnej a časovej súvislosti s účtovným obdobím.

(h) Rezervy

Rezervy sú záväzky s neurčitým časovým vymedzením alebo výškou, tvoria sa na krytie známych rizík alebo strát z podnikania. Oceňujú sa v očakávanej výške záväzku.

(i) Záväzky

Záväzky pri ich vzniku sa oceňujú menovitou hodnotou. Záväzky pri ich prevzatí sa oceňujú obstarávacou cenou. Ak sa pri inventarizácii zistí, že suma záväzkov je iná ako ich výška v účtovníctve, uvedú sa záväzky v účtovníctve a v účtovnej závierke v tomto zistenom ocenení.

(j) Odložené dane

Odložené dane (odložená daňová pohľadávka a odložený daňový záväzok) sa vzťahujú na dočasné rozdiely medzi účtovnou hodnotou majetku a účtovnou hodnotou záväzkov vykázanou v súvahe a ich daňovou základňou.

(k) Výdavky budúcich období a výnosy budúcich období

Výdavky budúcich období a výnosy budúcich období sa vykazujú vo výške, ktorá je potrebná na dodržanie zásady vecnej a časovej súvislosti s účtovným obdobím.

(l) Cudzia mena

Majetok a záväzky vyjadrené v cudzej mene sa ku dňu uskutočnenia účtovného prípadu prepočítavajú na menu euro referenčným výmenným kurzom určeným a vyhláseným Európskou centrálnou bankou (ďalej len „referenčný kurz“) v deň predchádzajúci dňu uskutočnenia účtovného prípadu.

Majetok a záväzky vyjadrené v cudzej mene (okrem prijatých a poskytnutých preddavkov) sa ku dňu, ku ktorému sa zostavuje účtovná závierka, prepočítavajú na menu euro referenčným kurzom v deň, ku ktorému sa zostavuje účtovná závierka, a účtujú sa s vplyvom na výsledok hospodárenia. Prijaté a poskytnuté preddavky sa ku dňu, ku ktorému sa zostavuje účtovná závierka, na menu euro už neprepočítavajú, sú prepočítané referenčným kurzom v deň predchádzajúci dňu uskutočnenia účtovného prípadu.

(m) Výnosy

Tržby za vlastné výkony neobsahujú daň z pridanej hodnoty a sú znížené o zľavy a zrážky (rabaty, bonusy, skontá, dobropisy a pod.)

F. INFORMÁCIE O ÚDAJOCH NA STRANE AKTÍV SÚVAHY**I. Dlhodobý nehmotný majetok**

Prehľad o pohybe dlhodobého nehmotného majetku za bežné účtovné obdobie a za bezprostredne predchádzajúce účtovné obdobie je uvedený nasledujúcich tabuľkách:

Dlhodobý nehmotný majetok	Bežné účtovné obdobie							
	Aktivované náklady na vývoj	Softvér	Oceniteľné práva	Goodwill	Ostatný DNM	Obstarávaný DNM	Poskytnuté preddavky na DNM	Spolu
a	b	c	d	e	f	g	h	i
Prvotné ocenenie								
Stav na začiatku účt. obdobia		59 868	4 647					64 515
Prírastky		105 810				105 810		211 620
Úbytky						-105 810		-105 810
Presuny								
Stav na konci účt. obdobia		165 678	4 647					170 325
Oprávky								
Stav na začiatku účt. obdobia		59 868	4 647					64 515
Prírastky		4 018						4 018
Úbytky								
Stav na konci účt. obdobia		63 886	4 647					68 533
Opravné položky								
Stav na začiatku účt. obdobia								
Prírastky								
Úbytky								
Stav na konci účt. obdobia								
Zostatková hodnota								
Stav na začiatku účt. obdobia								
Stav na konci účt. obdobia		101 792						101 792

Dlhodobý nehmotný majetok	Bezprostredne predchádzajúce účtovné obdobie							
	Aktivované náklady na vývoj	Softwér	Oceniteľné práva	Goodwill	Ostatný DNM	Obstarávaný DNM	Poskytnuté preddavky na DNM	Spolu
a	b	c	d	e	f	g	h	i
Prvotné ocenenie								
Stav na začiatku účt. obdobia		59 868	4 647					64 515
Prírastky								
Úbytky								
Presuny								
Stav na konci účt. obdobia		59 868	4 647					64 515
Oprávky								
Stav na začiatku účt. obdobia		59 868	4 647					64 515
Prírastky								
Úbytky								
Stav na konci účt. obdobia		59 868	4 647					64 515
Opravné položky								
Stav na začiatku účt. obdobia								
Prírastky								
Úbytky								
Stav na konci účt. obdobia								
Zostatková hodnota								
Stav na začiatku účt. obdobia								
Stav na konci účt. obdobia								

2. Dlhodobý hmotný majetok

Prehľad o pohybe dlhodobého hmotného majetku za bežné účtovné obdobie a za bezprostredne predchádzajúce účtovné obdobie je uvedený v nasledujúcich tabuľkách:

Dlhodobý hmotný majetok	Bežné účtovné obdobie								
	Pozemky	Stavby	Samostatné hnutelné veci a súbory hnutelných vecí	Pestovateľské celky trvalých porastov	Základné stádo a ťažné zvieratá	Ostatný DHM	Obstarávaný DHM	Poskytnuté preddavky na DHM	Spolu
a	b	c	d	e	f	g	h	i	j
Prvotné ocenenie									
Stav na začiatku účt. obdobia		21 468	930 456			142 199	12 086		1 106 209
Prírastky			585 940				622 790		1 208 730
Úbytky			-180 920				-598 026		-778 946
Presuny		1							1
Stav na konci účt. obdobia		21 469	1 335 476			142 199	36 850		1 535 994
Oprávky									
Stav na začiatku účt. obdobia		12 927	692 323						705 250
Prírastky		2 050	183 186						185 236
Úbytky			-180 920						-180 920
Stav na konci účt. obdobia		14 977	694 589						709 566
Opravné položky									
Stav na začiatku účt. obdobia			260						260
Prírastky									
Úbytky			260						260
Stav na konci účt. obdobia									
Zostatková hodnota									
Stav na začiatku účt. obdobia		8 541	237 873			142 199	12 086		400 699
Stav na konci účt. obdobia		6 492	640 887			142 199	36 850		826 428

Dlhodobý hmotný majetok	Bezprostredne predchádzajúce účtovné obdobie								
	Pozemky	Stavby	Samostatné hnutelné veci a súbory hnutelných vecí	Pestovateľské celky trvalých porastov	Základné stádo a ťažné zvieratá	Ostatný DHM	Obstarávaný DHM	Poskytnuté preddavky na DHM	Spolu
a	b	c	d	e	f	g	h	i	j
Prvotné ocenenie									
Stav na začiatku účt. obdobia		14 590	1 013 373			142 199	12 086		1 182 248
Prírastky		6 878	184 188				191 067		382 133
Úbytky			-267 105				-191 067		-458 172
Presuny									
Stav na konci účt. obdobia		21 468	930 456			142 199	12 086		1 106 209
Oprávký									
Stav na začiatku účt. obdobia		11 914	702 351						714 265
Prírastky		1 013	257 077						258 090
Úbytky			-267 105						-267 105
Stav na konci účt. obdobia		12 927	692 323						705 250
Opravné položky									
Stav na začiatku účt. obdobia									
Prírastky			260						260
Úbytky									
Stav na konci účt. obdobia			260						260
Zostatková hodnota									
Stav na začiatku účt. obdobia		2 676	311 022			142 199	12 086		467 983
Stav na konci účt. obdobia		8 541	237 873			142 199	12 086		400 699

3. Dlhodobý finančný majetok

Dlhodobý finančný majetok	Bežné účtovné obdobie								
	Podielové CP a podiely v DÚJ	Podielové CP a podiely v spoločnosti s podstatným vplyvom	Ostatné dlh. CP a podiely	Pôžičky ÚJ v kons. celku	Ostatný DFM	Pôžičky s dobou splatnosti najviac jeden rok	Obsta-raný DFM	Poskyt-nuté pred-davky na DFM	Spolu
a	b	c	d	e	f	g	h	i	j
Prvotné ocenenie									
Stav na začiatku účt. obdobia	8 415 702	166							8 415 868
Prírastky	1 958 843						1 958 843		3 917 687
Úbytky							-1 958 843		-1 958 843
Precenenie s vplyvom na VI	2 405 632								2 405 632
Stav na konci účt. obdobia	12 780 177	166							12 780 343
Opravné položky									
Stav na začiatku účt. obdobia									
Prírastky									
Úbytky									
Stav na konci účt. obdobia									
Účtovná hodnota									
Stav na začiatku účt. obdobia	8 415 702	166							8 415 868
Stav na konci účt. obdobia	12 780 177	166							12 780 343

Dlhodobý finančný majetok	Bezprostredne predchádzajúce účtovné obdobie								
	Podielové CP a podiely v DÚJ	Podielové CP a podiely v spoločnosti s podstatným vplyvom	Ostatné dlhodobé CP a podiely	Pôžičky ÚJ v kons. celku	Ostatný DFM	Pôžičky s dobou splatnosti najviac jeden rok	Obstaraný DFM	Poskytnuté preddavky na DFM	Spolu
a	b	c	d	e	f	g	h	i	j
Prvotné ocenenie									
Stav na začiatku účt. obdobia	6 823 110	166					227 799		7 051 075
Prírastky	1 332 085						1 104 286		2 436 371
Úbytky							-1 332 085		-1 332 085
Precenenie s vplyvom na VI	260 507								260 507
Stav na konci účt. obdobia	8 415 702	166					0		8 415 868
Opravné položky									
Stav na začiatku účt. obdobia									
Prírastky									
Úbytky									
Stav na konci účt. obdobia									
Účtovná hodnota									
Stav na začiatku účt. obdobia	6 823 110	166					227 799		7 051 075
Stav na konci účt. obdobia	8 415 702	166							8 415 868

Obchodné meno a sídlo spoločnosti, v ktorej má ÚJ umiestnený DFM	Bežné účtovné obdobie				
	Podiel ÚJ na ZI v %	Podiel ÚJ na hlasovacích právach	Hodnota vlastného imania ÚJ, v ktorej má ÚJ umiestnený DFM	Výsledok hospodárenia ÚJ, v ktorej má ÚJ umiestnený DFM	Účtovná hodnota DFM
a	b	c	d	e	f
Účtovné jednotky s rozhodujúcim vplyvom					
Účtovné jednotky s podstatným vplyvom					
LOKORAIL, a.s.	100	100	3 053 202	989 726	3 053 202
BULK TRANSSHIPMENT SLOVAKIA, a.s.	60	60	15 890 768	1 682 895	9 534 461
SMART RAIL, a.s.	100	100	20 830	-1 424	20 830
INTER CARGO	100	100	171 684	650 977	171 684
Ostatné realizovateľné CP a podiely					
Obstarávaný DFM na účely vykonania vplyvu v inej ÚJ					
Dlhodobý finančný majetok spolu	x	x	x	x	12 780 177

4. Pohľadávky

Vývoj opravnej položky v priebehu účtovného obdobia je zobrazený v nasledujúcej tabuľke:

Pohľadávky	Bežné účtovné obdobie				
	Stav OP na začiatku účtovného obdobia	Tvorba OP	Zúčtovanie OP z dôvodu zániku opodstatnenosti	Zúčtovanie OP z dôvodu vyradenia majetku z účtovníctva	Stav OP na konci účtovného obdobia
a	b	c	d	e	f
Pohľadávky z obchodného styku	1 567 588	284	463 977		1 103 895
Pohľadávky spolu	1 567 588	284	463 977		1 103 895

Veková štruktúra pohľadávok je uvedená v nasledujúcej tabuľke:

Názov položky	V lehote splatnosti	Po lehote splatnosti	Pohľadávky spolu
a	b	c	d
Dlhodobé pohľadávky			
Dlhodobé pohľadávky spolu			
Krátkodobé pohľadávky			
Pohľadávky z obchodného styku	16 588 070	6 145 399	22 733 469
Pohľadávky voči dcérskej ÚJ a mat. ÚJ			
Daňové pohľadávky a dotácie	12 022 293		12 022 293
Iné pohľadávky	22 240		22 240
Krátkodobé pohľadávky spolu	28 632 603	6 145 399	34 778 002

Členenie pohľadávok z obchodného styku podľa zostatkovej doby splatnosti je uvedené v nasledujúcom prehľade:

Pohľadávky podľa zostatkovej splatnosti	Bežné účtovné obdobie	Bezprostredne predchádzajúce účtovné obdobie
A	b	c
Pohľadávky po lehote splatnosti	28 632 603	5 605 549
Pohľadávky so zostatkovou dobou splatnosti do jedného roka	6 145 399	28 482 734
Krátkodobé pohľadávky spolu	34 778 002	34 088 283
Dlhodobé pohľadávky spolu		

5. Finančné účty

Ako finančné účty sú vykázané peniaze v pokladnici a účty v bankách. Účtami v bankách môže účtovná jednotka voľne disponovať.

Názov položky	Bežné účtovné obdobie	Bezprostredne predchádzajúce účtovné obdobie
Pokladnica, ceniny	4 477	5 415
Bežné bankové účty	9 184 264	9 887 825
Bankové účty terminované		
Peniaze na ceste		
Finančné účty spolu	9 188 741	9 893 240



6. Časové rozlíšenie

Opis položky časového rozlíšenia	Bežné účtovné obdobie	Bezprostredne predchádzajúce účtovné obdobie
Náklady budúcich období dlhodobé, z toho:		785
licenčné poplatky		785
ostatné služby		
programové vybavenie		
Náklady budúcich období krátkodobé, z toho:	86 396	21 970
poistenie majetku	11 265	13 072
náklady na reklamu	4 106	4 080
odborná literatúra	242	220
prepravy ŽO	68 347	
ostatné služby	56	1 670
programové vybavenie	2 333	2 928
zdravotná starostlivosť	47	
Príjmy budúcich období dlhodobé, z toho:		
Príjmy budúcich období krátkodobé, z toho:		

G. INFORMÁCIE O ÚDAJOCH NA STRANE PASÍV SÚVAHY**1. Vlastné imanie**

Informácie o vlastnom imaní sú uvedené v časti O.

2. Rezervy

Prehľad o pohybe rezerv za bežné účtovné obdobie a bezprostredne predchádzajúce obdobie je uvedený v nasledujúcich tabuľkách:

Názov položky	Bežné účtovné obdobie				
	Stav na začiatku účtovného obdobia	Tvorba	Použitie	Zrušenie	Stav na konci účtovného obdobia
a	b	c	d	e	f
Krátkodobé rezervy, z toho:	1 239 670	236 567	1 077 542	93 365	305 330
mzdy	55 326	128 755	55 326		128 755
audit	9 000	9 000	9 000		9 000
poistenie	4 208	8 273	4 208		8 273
doprava	1 119 367	71 746	990 215	60 572	140 326
Rezervy nedaňové	51 769	18 793	18 793	32 793	18 976



... SME ARCHITEKTI PREPRAVY ...

Názov položky	Bezprostredne predchádzajúce účtovné obdobie				
	Stav na začiatku účtovného obdobia	Tvorba	Použitie	Zrušenie	Stav na konci účtovného obdobia
a	b	c	d	e	f
Krátkodobé rezervy, z toho:	322 270	1 100 405	183 005		1 239 670
mzdy	76 581	55 326	76 581		55 326
audit	7 199	9 000	7 199		9 000
poistenie	12 846	4 208	12 846		4 208
doprava	133 169	1 013 078	26 880		1 119 367
Rezervy nedaňové	92 475	18 793	18 793	40 706	51 769

3. Závazky

Štruktúra záväzkov (okrem bankových úverov) podľa zostatkovej doby splatnosti je uvedená v nasledujúcom prehľade:

Názov položky	Bežné účtovné obdobie	Bezprostredne predchádzajúce účtovné obdobie
Závazky po lehote splatnosti	287 937	434 076
Závazky so zostatkovou dobou splatnosti do jedného roka	20 930 870	19 261 037
Krátkodobé záväzky spolu	21 218 807	19 695 113
Závazky so zostatkovou dobou splatnosti jeden rok až päť rokov	13 764	14 364
Závazky so zostatkovou dobou splatnosti nad päť rokov		
Dlhodobé záväzky spolu	13 764	14 364

Súčasťou vekovej štruktúry záväzkov nie je odložený daňový záväzok. Informácie o odloženej dani sú v časti G.4.

4. Odložená daň z príjmov

Názov položky	Bežné účtovné obdobie	Bezprostredne predchádzajúce účtovné obdobie
a	b	c
Dočasné rozdiely medzi účtovnou hodnotou majetku a daňovou základňou, z toho:	6 409 306	3 391 096
odpočítateľné	598 186	1 256 067
zdaniteľné	7 026 926	4 647 163
Dočasné rozdiely medzi účtovnou hodnotou záväzkov a daňovou základňou, z toho:		24 633
odpočítateľné	19 434	24 633
zdaniteľné		
Možnosť umorovať daňovú stratu v budúcnosti		
Možnosť previesť nevyužité daňové odpočty		
Sadzba dane z príjmov (v %)	22	22
Odložená daňová pohľadávka	135 876	281 754
Uplatnená daňová pohľadávka		
Zaúčtovaná ako zníženie nákladov	-145 878	-140 926
Zaúčtovaná do vlastného imania		
Odložený daňový záväzok	1 545 923	1 022 376
Zmena odloženého daňového záväzku	523 547	6 984
Zaúčtovaná ako náklad	-5 692	-6 732
Zaúčtovaná do vlastného imania	529 239	13 716

5. Sociálny fond

Tvorba a čerpanie sociálneho fondu v priebehu účtovného obdobia sú znázornené v nasledujúcom prehľade:

Názov položky	Bežné účtovné obdobie	Bezprostredne predchádzajúce účtovné obdobie
Začiatkový stav sociálneho fondu	14 364	17 493
Tvorba sociálneho fondu na ťarchu nákladov	13 000	9 051
Tvorba sociálneho fondu zo zisku	13 300	13 300
Tvorba sociálneho fondu spolu	26 300	22 351
Čerpanie sociálneho fondu	26 900	25 480
Konečný zostatok sociálneho fondu	13 764	14 364

6. Bankové úvery

Účtovná jednotka má dispozíciu prevádzkové nekomitované úverové linky zo strany nasledujúcich inštitúcií:

- Slovenská sporiteľňa, a.s. s celkovým limitom 7.000.000,- EUR
- Citibank Europe plc s celkovým limitom 6.000.000,- EUR

Ku dňu 31.12.2014 nečerpala spoločnosť žiadne úverové zdroje.

Názov položky	Mena	Úrok p. a. v%	Dátum splatnosti	Suma istiny v príslušnej mene za bežné účtovné obdobie	Suma istiny v príslušnej mene za bezprostredne predchádzajúce účtovné obdobie
Dlhodobé bankové úvery					
Krátkodobé bankové úvery					

7. Časové rozlíšenie

Názov položky	Bežné účtovné obdobie	Bezprostredne predchádzajúce účtovné obdobie
Výnosy budúcich období dlhodobé, z toho:		
Výnosy budúcich období krátkodobé, z toho:	36	18
bankové poplatky	36	18
reklamná činnosť		
Výdavky budúcich období dlhodobé, z toho:		
Výdavky budúcich období krátkodobé, z toho:		

H. INFORMÁCIE O VÝNOSOCH

I. Tržby za vlastné výkony a tovar

Tržby za vlastné výkony (služby) a tovar, podľa hlavných teritórií, sú uvedené v nasledujúcom prehľade:

Oblasť odbytu	Zasielateľské služby		Predaj tovaru	
	Bežné účtovné obdobie	Bezprostredne predchádzajúce účtovné obdobie	Bežné účtovné obdobie	Bezprostredne predchádzajúce účtovné obdobie
Slovensko	51 970 569	50 273 514		118 418
Česká republika	36 540 359	32 381 103		
Cyprus	26 765 829	30 952 089		
Maďarsko	6 306 021	6 799 428		
Rakúsko	23 922 585	13 691 351		
Ostatné	7 768 584	4 081 097		
Spolu	153 273 947	138 178 582		118 418

2. Výnosy z hospodárskej činnosti a finančnej činnosti

Názov položky	Bežné účtovné obdobie	Bezprostredne predchádzajúce účtovné obdobie
Ostatné významné položky výnosov z hospodárskej činnosti, z toho:	59 839	455 617
výnosy z postúpených pohľadávok	4 440	252 692
výnosy z predaja dlhodobého hmotného majetku	27 534	178 816
ostatné výnosy z hosp. činnosti	22 567	14 309
zmluvné pokuty	5 298	9 800
Finančné výnosy, z toho:	483 092	1 164 575
<i>Kurzové zisky, z toho:</i>	<i>471 099</i>	<i>562 557</i>
kurzové zisky ku dňu, ku ktorému sa zostavuje účtovná závierka	90 269	21 206
<i>Ostatné významné položky finančných výnosov, z toho :</i>	<i>11 993</i>	<i>602 018</i>
výnosy z podielov v dcérskej účtovnej jednotke		600 000
výnosové úroky	11 992	2 018

3. Informácie o čistom obrate

Názov položky	Bežné účtovné obdobie	Bezprostredne predchádzajúce účtovné obdobie
Tržby z predaja služieb	153 273 947	138 178 582
Tržby za tovar		118 418
Iné výnosy súvisiace s bežnou činnosťou	542 931	1 620 192
Čistý obrat celkom	153 273 947	138 178 582



... SME ARCHITEKTI PREPRAVY ...

I. INFORMÁCIE O NÁKLADOCH

I. Informácie o nákladoch z hospodárskej a finančnej činnosti

Názov položky	Bežné účtovné obdobie	Bezprostredne predchádzajúce účtovné obdobie
Náklady za poskytnuté služby	139 101 803	123 974 395
<i>Náklady voči auditorovi, auditorskej spoločnosti, z toho:</i>	<i>12 000</i>	<i>12 000</i>
náklady na overenie účtovnej závierky	12 000	12 000
<i>Ostatné významné položky nákladov za poskytnuté služby, z toho:</i>	<i>139 089 803</i>	<i>123 962 395</i>
prepravné náklady	137 074 082	122 572 363
cestovné	25 131	34 243
náklady na reprezentáciu	88 732	102 475
opravy a udržiavanie	40 613	31 415
ostatná reklama	498 496	509 060
ostatné náklady za služby	1 362 749	712 839
Ostatné významné položky nákladov z hospodárskej činnosti, z toho:	151 041	421 233
Dane a poplatky	41 402	
náklady na postúpenie pohľadávky	4 440	252 692
náklady na predaj dlhodobého hmotného majetku	20 477	109 485
zmluvné pokuty	7 529	11 840
náklady na poistenie	60 981	40 430
dary	1 970	5 404
ostatné náklady	14 242	1 382
Finančné náklady, z toho:	506 644	633 386
<i>Kurzové straty, z toho:</i>	<i>485 943</i>	<i>586 543</i>
kurzové straty, ku dňu, ku ktorému sa zostavuje účtovná závierka	62 379	10 830
<i>Ostatné významné položky finančných nákladov, z toho:</i>	<i>20 701</i>	<i>46 843</i>
nákladové úroky		25 411
ostatné finančné náklady	331	338
bankové poplatky	20 370	21 094

J. TRANSFORMÁCIA ÚČTOVNÉHO HOSPODÁRSKEHO VÝSLEDKU NA ZÁKLADE DANE

Názov položky	Bežné účtovné obdobie			Bezprostredne predchádzajúce účtovné obdobie		
	Základ dane	Daň	Daň v %	Základ dane	Daň	Daň v %
a	B	c	d	e	f	g
Výsledok hospodárenia pred zdanením, z toho:	11 791 092			12 010 719		
teoretická daň		2 594 040	22,00		2 762 465	23,00
Daňovo neuznané náklady	150 650	33 143	0,28	1 088 484	250 351	2,08
Výnosy nepodliehajúce dani	-724 776	-159 451	-1,35	-885 086	-203 570	-1,69
Umorenie daňovej straty						
Spolu	11 216 966	2 467 732	20,93	12 214 117	2 809 246	23,39
Splatná daň z príjmov		2 467 565	20,93		2 809 173	23,39
Odložená daň z príjmov		140 186	1,19		-147 657	-1,23
Celková daň z príjmov		2 607 751	22,12		2 661 516	22,16

K. INFORMÁCIE O INÝCH AKTÍVACH A INÝCH PASÍVACH**Prípadné ďalšie záväzky**

Dňa 23.9.2013 BUDAMAR LOGISTICS, a.s. uzavrel so Slovenskou sporiteľňou, a.s. (veriteľom) Dohodu o ručení, ktorou sa zaviazal uspokojiť prípadné nároky veriteľa voči dlžníkovi BULK TRANSSHIPMENT SLOVAKIA, a.s., až do výšky 3,6 mil. EUR, najviac do 60% istiny v prípade, že by dlžník nezaplatil včas splatné pohľadávky v zmysle Zmluvy o úvere zo dňa 23.9.2013 (aktuálny zostatok úveru k 31.12.2014 predstavoval 3,9 mil. EUR).

Druh podmieneného záväzku	Bežné účtovné obdobie	
	Hodnota celkom	Hodnota voči spriazneným osobám
Z ručenia	2 347 241	

Druh podmieneného záväzku	Bezprostredne predchádzajúce účtovné obdobie	
	Hodnota celkom	Hodnota voči spriazneným osobám
Zo súdnych rozhodnutí		
Z ručenia	3 200 794	



L. INFORMÁCIE O PRÍJMOCH A VÝHODÁCH ČLENOV ŠTATUTÁRNÝCH ORGÁNOV, DOZORNÝCH ORGÁNOV A INÝCH ORGÁNOV ÚČTOVNEJ JEDNOTKY

Hrubé príjmy členov štatutárnych orgánov účtovnej jednotky za ich činnosť pre účtovnú jednotku sú uvedené v nasledujúcom prehľade.

Druh príjmu, výhody	Hodnota príjmu, výhody súčasných členov orgánov			Hodnota príjmu, výhody bývalých členov orgánov		
	b			c		
	štatutárnych	dozorných	iných	štatutárnych	dozorných	iných
	Časť 1 - Bežné účtovné obdobie			Časť 1 - Bežné účtovné obdobie		
a	Časť 2 - bezprostredne predchádzajúce účtovné obdobie			Časť 2 - bezprostredne predchádzajúce účtovné obdobie		
Peňažné príjmy	396	140 596				
	396	143 256				

M. INFORMÁCIE O EKONOMICKÝCH VZŤAHOCH SO SPRIAZNENÝMI OSOBAMI

Spoločnosť uskutočnila nasledovné transakcie v roku končiacom sa 31. decembra 2014 a mala nasledujúce zostatky so spriaznenými stranami k 31. decembru 2014:

názov	náklady	výnosy	pohľadávky	záväzky
LOKORAIL	1 589 785	15 239	1 545	372 812
BULK TRANSSHIPMENT	222 283	140 765	41 657	
Slovenská plavba a prístavy	9 402 309	4 071		568 936
MINERFIN		32 750 200	2 489 082	
INTER CARGO	499 696	72 075	125	189 325

Spoločnosť uskutočnila nasledovné transakcie v roku končiacom sa 31. decembra 2013 a mala nasledujúce zostatky so spriaznenými stranami k 31. decembru 2013:

názov	náklady	výnosy	pohľadávky	záväzky
LOKORAIL	3 886 071	1 342 915	61 298	171 642
BULK TRANSSHIPMENT	403 546	138 860	41 657	117 021
Slovenská plavba a prístavy	242 622	115 994		6 504
MINERFIN		38 694 116	3 237 277	
INTER CARGO				

N. INFORMÁCIE O SKUTOČNOSTIACH, KTORÉ NASTALI PO DNI, KU KTORÉMU SA ZOSTAVUJE ÚČTOVNÁ ZÁVIERKA, DO DŇA ZOSTAVENIA ÚČTOVNEJ ZÁVIERKY

Po 31. decembri 2014 nenastali žiadne udalosti, ktoré by mali významný vplyv na verné zobrazenie skutočností, ktoré sú predmetom účtovníctva.



... SME ARCHITEKTI PREPRAVY ...

O. INFORMÁCIE O VLASTNOM IMANÍ**a) Pohyb vlastného imania**

Prehľad o pohybe vlastného imania v priebehu účtovného obdobia a bezprostredne predchádzajúceho účtovného obdobia je uvedený v nasledujúcich tabuľkách

Položka vlastného imania	Bežné účtovné obdobie				
	Stav na začiatku účtovného obdobia	Prírastky	Úbytky	Presuny	Stav na konci účtovného obdobia
a	b	c	d	e	f
Základne imanie	33 193				33 193
Ostatné kapitálové fondy	3 320				3 320
Oceňovacie rozdiely z precenenia majetku a záväzkov	3 603 632	1 876 393			5 480 025
Zákonný rezervný fond	3 319				3 319
Nerozdelený zisk minulých rokov	16 571 794			2 435 903	19 007 698
Výsledok hospodárenia bežného účtovného obdobia	9 349 203	9 183 341	6 913 300	-2 435 903	9 183 341
Vyplatené dividendy			6 900 000		

Položka vlastného imania	Bezprostredne predchádzajúce účtovné obdobie				
	Stav na začiatku účtovného obdobia	Prírastky	Úbytky	Presuny	Stav na konci účtovného obdobia
a	b	c	d	e	f
Základne imanie	33 193				33 193
Ostatné kapitálové fondy	3 320				3 320
Oceňovacie rozdiely z precenenia majetku a záväzkov	3 356 842				3 603 632
Zákonný rezervný fond	3 319				3 319
Nerozdelený zisk minulých rokov	7 993 228			8 578 566	16 571 794
Výsledok hospodárenia bežného účtovného obdobia	8 591 866	9 349 203	13 300	- 8 578 566	9 349 203
Vyplatené dividendy					

b) Rozdelenie výsledku hospodárenia

Účtovný zisk za rok 2013 vo výške 9.349.203 EUR bol rozdelený takto:

Názov položky	Bezprostredne predchádzajúce účtovné obdobie
Účtovný zisk	9 349 203
Rozdelenie účtovného zisku	Bežné účtovné obdobie
Prídel do zákonného rezervného fondu	
Prídel do štatutárnych a ostatných fondov	
Prídel do sociálneho fondu	13 300
Prídel na zvýšenie základného imania	
Úhrada straty minulých období	
Prevod do nerozdeleného zisku minulých rokov	2 435 903
Rozdelenie podielu na zisku spoločníkom, členom	6 900 000
Iné	
Spolu	9 349 203

O rozdelení výsledku hospodárenia za účtovné obdobie 2014 vo výške 9 183 341 EUR rozhodne valné zhromaždenie. Návrh štatutárneho orgánu valnému zhromaždeniu je takýto:

- Prídel do sociálneho fondu
- Vyplatenie časti zisku akcionárom
- Prevod zvyšnej časti zisku do nerozdeleného zisku minulých rokov

R. PREHĽAD PEŇAŽNÝCH TOKOV K 31. DECEMBRU 2014

Prehľad peňažných tokov s použitím nepriamej metódy je uvedený v nasledujúcej tabuľke:

Označenie položky	Obsah položky	Bežné účtovné obdobie	Bezprostredne predchádzajúce účtovné obdobie
	Peňažné toky z prevádzkovej činnosti		
Z/S	Výsledok hospodárenia z bežnej činnosti pred zdanením daňou z príjmov(+/-)	11 791 092	12 010 719
A. 1.	<i>Nepeňažné operácie ovplyvňujúce výsledok hospodárenia z bežnej činnosti pred zdanením daňou z príjmov (+/-), (súčet A. 1. 1. až A. 1. 13.)</i>	97 930	-504 357
A. 1. 1.	Odpisy dlhodobého nehmotného majetku a dlhodobého hmotného majetku(+)	168 517	148 481
A.1.2.	Zostatková hodnota dlh. hmotné majetku účtovaná pri vyradení do nákladov	12 086	
A. 1. 6.	Zmena stavu položiek časového rozlíšenia nákladov a výnosov (+/-)	-63 623	-7 471
A. 1. 7.	Dividendy a iné podiely na zisku účtované do výnosov (-)		-600 000
A. 1. 8.	Úroky účtované do nákladov(+)		25 411
A. 1. 9.	Úroky účtované do výnosov(-)	-11 992	-2 018
A.1.10	Kurzový zisk vyčíslený k peňažným prostriedkom a peňažným ekvivalentom ku dňu, ku ktorému sa zostavuje účtovná závierka (-)		
A. 1. 11.	Kurzová strata vyčíslená k peňažným prostriedkom a peňažným ekvivalentom ku dňu, ku ktorému sa zostavuje účtovná závierka(+)		
A. 1. 12.	Výsledok z predaja dlhodobého majetku, s výnimkou majetku, ktorý sa považuje za peňažný ekvivalent(+/-)	-7 057	-69 331
A.1.13	Ostatné položky nepeňažného charakteru, ktoré ovplyvňujú výsledok hospodárenia z bežnej činnosti, s výnimkou tých, ktoré sa uvádzajú v iných častiach prehľadu peňažných tokov (+/-)		
A.2	<i>Vplyv zmien stavu pracovného kapitálu, ktorým sa rozumie rozdiel medzi obežným majetkom a krátkodobými záväzkami s výnimkou položiek obežného majetku, ktoré sú súčasťou peňažných prostriedkov a peňažných ekvivalentov, na výsledok hospodárenia z bežnej činnosti(súčet A. 2. 1. až A. 2. 4.)</i>	-69 173	-1 736 030
A. 2. 1.	Zmena stavu pohľadávok z prevádzkovej činnosti (-/+)	- 936 371	-1 205 238
A. 2. 2.	Zmena stavu záväzkov z prevádzkovej činnosti (-/+)	867 280	-647 114
A. 2. 3.	Zmena stavu zásob(-/+)	-82	116 893
	Peňažné toky z prevádzkovej činnosti s výnimkou príjmov a výdavkov, ktoré sa uvádzajú osobitne v iných častiach prehľadu peňažných tokov (+/-) (súčet Z/S+A1+A2)		9 770 332
A.3	Prijaté úroky, s výnimkou tých, ktoré sa začleňujú do investičných činností (+)	5 582	1 832
A.4	Výdavky na zaplatené úroky, s výnimkou tých, ktoré sa začleňujú do finančných činností (-)		
	Peňažné toky z prevádzkovej činnosti (+/-) (súčet A.1 až A.6)	11 825 431	9 772 164
A. 7.	Výdavky na daň z príjmov účtovnej jednotky, s výnimkou tých, ktoré sa začleňujú do investičných činností alebo finančných činností (-/+)	-2 963 132	-2 598 452
A.	Čisté peňažné toky z prevádzkovej činnosti (+/-) (súčet Z/S + A. 1. až A. 9.)	8 862 300	7 173 712
	Peňažné toky z investičnej činnosti		

	Výdavky na obstaranie dlhodobého nehmotného majetku (-)	-105 810	
B. 2.	Výdavky na obstaranie dlhodobého hmotného majetku (-)	-622 790	-191 067
B.3.	Výdavky na obstaranie dlhodobých cenných papierov a podielov v iných účtovných jednotkách, s výnimkou cenných papierov, ktoré sa považujú za peňažné ekvivalenty a cenných papierov určených na predaj alebo na obchodovanie (-)	-1 958 843	-1 104 287
B. 5.	Príjmy z predaja dlhodobého hmotného majetku (+)	27 534	178 816
B. 8.	Príjmy zo splácania dlhodobých pôžičiek poskytnutých účtovnou jednotkou inej účtovnej jednotke, ktorá je súčasťou konsolidovaného celku (+)		
B. 11.	Prijaté úroky, s výnimkou tých, ktoré sa začleňujú do prevádzkových činností (+)	6 410	
B. 12.	Príjmy z dividend a iných podielov na zisku, s výnimkou tých, ktoré sa začleňujú do prevádzkových činností (+)		600 000
B.	Čisté peňažné toky z investičnej činnosti (súčet B. 1. až B. 19.)	-2 653 499	-516 538
	Peňažné toky z finančnej činnosti		
C. 1.	Peňažné toky vo vlastnom imaní(súčet C. 1. 1 až C. 1. 8.)	-13 300	-13 300
C.1.8.	Výdavky z iných dôvodov, ktoré súvisia so znížením vlastného imania (-)	-13 300	-13 300
C. 2.	Peňažné toky vznikajúce z dlhodobých záväzkov a krátkodobých záväzkov z finančnej činnosti (súčet C. 2. 1. až C.2.9.)		-3 002 860
C.2.3.	Príjmy z úverov, ktoré účtovnej jednotke poskytla banka, s výnimkou úverov, ktoré boli poskytnuté na zabezpečenie hlavného predmetu činnosti (+)		3 000 000
C. 2. 5.	Príjmy z prijatých pôžičiek (+)		
C. 2.6.	Výdavky na splácanie pôžičiek (-)		-6 002 860
C. 3.	Výdavky na zaplatené úroky, s výnimkou tých, ktoré sa začleňujú do prevádzkových činností (-)		-25 411
C. 4.	Výdavky na vyplatené dividendy a iné podiely na zisku, s výnimkou tých, ktoré sa začleňujú do prevádzkových činností (-)	-6 900 000	
C.	Čisté peňažné toky z finančnej činnosti	-6 913 300	-3 041 571
D.	Čisté zvýšenie alebo čisté zníženie peňažných prostriedkov (+/-) (súčet A + B + C)	-704 499	3 615 603
E.	Stav peňažných prostriedkov a peňažných ekvivalentov na začiatku účtovného obdobia(+/-)	9 893 240	6 277 637
F.	Stav peňažných prostriedkov a peňažných ekvivalentov na konci účtovného obdobia pred zohľadnením kurzových rozdielov vyčíslených ku dňu, ku ktorému sa zostavuje účtovná závierka (+/-)	9 188 741	9 893 240
G.	Kurzové rozdiely vyčíslené k peňažným prostriedkom a peňažným ekvivalentom ku dňu, ku ktorému sa zostavuje účtovná závierka (+/-)		
H.	Zostatok peňažných prostriedkov a peňažných ekvivalentov na konci účtovného obdobia upravený o kurzové rozdiely vyčíslené ku dňu, ku ktorému sa zostavuje účtovná závierka (+/-)	9 188 741	9 893 240

X. Správa nezávislého audítora



ul. Slovenských partizánov 1131/51
017 01 Považská Bystrica
Spoločnosť zapísaná v Obchodnom registri Okresného súdu Trenčín,
Oddiel: Sro, Vložka číslo: 11297/R

Správa nezávislého audítora

Akcionárom spoločnosti BUDAMAR LOGISTICS, a.s.

Uskutočnili sme audit priloženej účtovnej závierky spoločnosti BUDAMAR LOGISTICS, a.s. („spoločnosť“), ktorá obsahuje súvahu k 31. decembru 2014, výkaz ziskov a strát za rok končiaci sa k uvedenému dátumu, a poznámky, ktoré obsahujú súhrn významných účtovných zásad a účtovných metód a ďalšie vysvetľujúce informácie.

Zodpovednosť štatutárneho orgánu za účtovnú závierku

Štatutárny orgán spoločnosti je zodpovedný za zostavenie tejto účtovnej závierky, ktorá poskytuje pravdivý a verný obraz v súlade so Zákonom o účtovníctve č. 431/2002 Z. z. v znení neskorších predpisov (ďalej len „zákon o účtovníctve“), a za interné kontroly, ktoré štatutárny orgán považuje za potrebné pre zostavenie účtovnej závierky, ktorá neobsahuje významné nesprávnosti, či už v dôsledku podvodu alebo chyby.

Zodpovednosť audítora

Nášou zodpovednosťou je vyjadriť názor na túto účtovnú závierku na základe nášho auditu. Audit sme uskutočnili v súlade s Medzinárodnými audítorskými štandardmi. Podľa týchto štandardov máme dodržiavať etické požiadavky, naplánovať a vykonať audit tak, aby sme získali primerané uistenie, že účtovná závierka neobsahuje významné nesprávnosti.

Súčasťou auditu je uskutočnenie postupov na získanie audítorských dôkazov o sumách a údajoch vykázaných v účtovnej závierke. Zvolené postupy závisia od úsudku audítora, vrátane posúdenia rizík významnej nesprávnosti v účtovnej závierke, či už v dôsledku podvodu alebo chyby. Pri posudzovaní tohto rizika audítor berie do úvahy interné kontroly relevantné pre zostavenie účtovnej závierky účtovnej jednotky, ktorá poskytuje pravdivý a verný obraz, aby mohol vypracovať audítorské postupy vhodné za daných okolností, nie však na účely vyjadrenia názoru na účinnosť interných kontrol účtovnej jednotky. Audit ďalej zahŕňa zhodnotenie vhodnosti použitých účtovných zásad a účtovných metód a primeranosti účtovných odhadov uskutočnených štatutárnym orgánom spoločnosti, ako aj vyhodnotenie prezentácie účtovnej závierky.

Sme presvedčení, že audítorské dôkazy, ktoré sme získali, poskytujú dostatočný a vhodný základ pre náš názor.

Názor

Podľa nášho názoru, účtovná závierka poskytuje pravdivý a verný obraz finančnej situácie spoločnosti BUDAMAR LOGISTICS, a.s. k 31. decembru 2014 a výsledku jej hospodárenia za rok končiaci sa k uvedenému dátumu v súlade so zákonom o účtovníctve.

Považská Bystrica
13. apríl 2015

SPOLAUDIT, s.r.o.
Licencia SKAU č. 190




Ing. Lýdia Hlušková
Licencia SKAU č. 490

XI. Predpokladaný vývoj spoločnosti v roku 2015

Vo svetle priaznivých výsledkov za rok 2014 sa napĺňajú hlavné predpoklady realizácie ďalších rozvojových impulzov pre nadchádzajúce obdobia.

V prvom rade sa bude spoločnosť sústreďovať na budovanie dlhodobých obchodných vzťahov s kľúčovými zákazníkmi s ohľadom na úspešnú pozíciu BUDAMAR LOGISTICS, a.s. v posledných medzinárodných tendroch. Zároveň sú naplnené predpoklady ďalšej užšej spolupráce s kľúčovými zákazníkmi, nakoľko spoločnosť uspela aj na zahraničných úsekoch, čím vytvorila predpoklady na rast ukazovateľa prepravnej vzdialenosti a následný rast tržieb.

Z hľadiska rozvoja na zahraničných trhoch je spoločnosť momentálne v štádiu rokovania s významným priemyselným partnerom o spoločnom podniku na realizáciu železničných dopravných a logistických služieb v stredoeurópskom regióne.

Výsledok týchto aktivít bude podmieňovať aj alokáciu investičných prostriedkov smerom do akvizičnej činnosti, pričom naďalej plánujeme pokračovať v postupnom získavaní železničného hardware, či už v oblasti lokomotív alebo železničných vozňov.

