

## Dodatok správy audítora

### o overení súladu výročnej správy s účtovnou závierkou v zmysle zákona č. 540/2007 Z.z. § 23 odsek 5

Štatutárnemu orgánu spoločnosti HVT, s.r.o., Dudince

- I. Overili sme účtovnú závierku spoločnosti HVT, s.r.o., Okružná 124, 962 71 Dudince (ďalej len Spoločnosť) k 31. decembru 2014, uvedenú na stranách 19 - 34, ku ktorej sme dňa 31. Marca 2015 vydali správu nezávislého audítora a v ktorej sme vyjadrili svoj názor v nasledujúcom znení:

#### Názor

Podľa nášho názoru, účtovná závierka poskytuje vo všetkých významných súvislostiach pravdivý a verný obraz finančnej situácie spoločnosti HVT, s.r.o. k 31. decembru 2014 a výsledku jej hospodárenia za rok končiaci sa k uvedenému dátumu v súlade so zákonom o účtovníctve.

- II. Overili sme súlad výročnej správy s vyššie uvedenou účtovnou závierkou.

Za správnosť zostavenia výročnej správy je zodpovedný štatutárny orgán Spoločnosti. Našou úlohou je overiť súlad výročnej správy s účtovnou závierkou a na základe toho vydať dodatok správy audítora o súlade výročnej správy s účtovnou závierkou.

Overenie sme uskutočnili v súlade s Medzinárodnými audítorskými štandardami. Tieto štandardy požadujú, aby audítor naplánoval a vykonal overenie tak, aby získal primerané uistenie, že informácie uvedené vo výročnej správe, ktoré sú predmetom zobrazenia v účtovnej závierke, sú vo všetkých významných súvislostiach v súlade s príslušnou účtovnou závierkou.

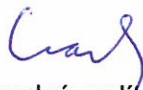
Informácie uvedené vo výročnej správe na stranách 1 - 34 sme posúdili s informáciami uvedenými v účtovnej závierke k 31. Decembru 2014. Iné údaje a informácie, ako účtovné informácie získané z účtovnej závierky a účtovných kníh sme neoverovali. Sme presvedčení, že vykonané overovanie poskytuje dostatočný a vhodný základ pre náš názor.

**Podľa nášho názoru sú účtovné informácie uvedené vo výročnej správe spoločnosti HVT, s.r.o. v súlade s účtovnou závierkou k 31. decembru 2014**

Piešťany, 25. Mája 2015

VGD - AVOS AUDIT s.r.o.  
Moskovská 13  
811 08 Bratislava



  
Zodpovedný audítor  
Ing. Erik Marek  
Licencia SKAu č. 866

Kancelária Piešťany, Námestie SNP 4  
921 01 Piešťany  
Obchodný register, zložka 74698/B  
Licencia SKAu č. 269



# Výročná správa 2014

Strana číslo: 1/34

Vydanie číslo: 1

Spracované dňa:

28. 4. 2015

## Obsah

1	VŠEOBECNÉ ÚDAJE .....	2
2	VÝROČNÁ SPRÁVA .....	3
2.1	Obchodné a marketingové aktivity .....	3
2.2	Rok 2014 v číslach a v porovnaní s predchádzajúcim rokom .....	5
2.3	Správa o činnosti ubytovacieho úseku .....	7
2.4	Správa o činnosti stravovacieho úseku .....	7
2.5	Rehabilitácia a wellness .....	8
2.6	Ekonomika .....	9
	2.6.1 Výnosy .....	10
	2.6.2 Náklady .....	13
2.7	Finančná analýza .....	15
2.8	Ľudské zdroje a ekonomika práce .....	16
2.9	Správa o vplyve environmentálnych aspektov na ŽP .....	17
3	PRÍLOHA .....	19
3.1	Účtovná závierka .....	19
3.2	Prehľad peňažných tokov k 31. 12. 2014 .....	31



# Výročná správa 2014

Strana číslo: 2/34

Vydanie číslo: 1

Spracované dňa:

28. 4. 2015

## 1 VŠEOBECNÉ ÚDAJE

### Právny dôvod na zostavenie výročnej správy

Povinnosť vypracovať Výročnú správu spoločnosti HVT, s.r.o. Dudince za rok 2014 vyplýva z § 20 odsek 1 zákona 431/2002 Z.z. o účtovníctve v z.n.p.

**Obchodné meno:** HVT, s.r.o.  
**Právna forma:** Spoločnosť s ručením obmedzeným  
**Sídlo:** Okružná 124, 962 71 Dudince  
**IČO:** 35 833 815

### Založenie spoločnosti:

Spoločnosť HVT, s.r.o., Okružná 124, 962 71 Dudince (ďalej len Spoločnosť), bola založená 14. 3. 2002 (Obchodný register Okresného súdu v Banskej Bystrici, Oddiel s.r.o., vložka číslo 19140/S).

### Hlavnými činnosťami Spoločnosti podľa výpisu z obchodného registra sú:

- kúpa tovaru na účely jeho predaja konečnému spotrebiteľovi (maloobchod) v rozsahu voľnej živnosti
- kúpa tovaru na účely jeho predaja iným prevádzkovateľom živností (veľkoobchod) v rozsahu voľnej živnosti
- sprostredkovateľská činnosť v oblasti obchodu a služieb v rozsahu voľnej živnosti
- prenájom nehnuteľností spojený s doplnkovými službami – obstarávateľské služby spojené s prenájomom
- poradenská činnosť v oblasti obchodu v rozsahu voľnej živnosti
- reklamná a propagačná činnosť v rozsahu voľnej živnosti
- organizovanie odborných kurzov a školení v rozsahu voľnej živnosti
- ubytovacie služby v ubytovacích zariadeniach s prevádzkovaním pohostinských činností v týchto zariadeniach a v chatovej osade triedy 3, v kempingoch triedy 3 a 4
- prevádzkovanie zariadení slúžiacich na regeneráciu a rekonštrukciu
- prevádzkovanie kultúrnych, spoločenských a zábavných zariadení
- organizovanie kultúrnych a iných spoločenských podujatí

### Informácie o členoch štatutárnych orgánov účtovnej jednotky

Konatelia: Ing. Mgr. Martin Beňuch (4. 8. 2010)  
Sylvia Gašparcová (18. 6. 2008 - 16. 6. 2014)

### Informácie o spoločníkoch účtovnej jednotky

Štruktúra spoločníkov k 31. decembru 2014 je takáto:

Spoločník, akcionár	Výška podielu na základnom imaní		Podiel na hlasovacích právach	Iný podiel na ostatných položkách VI ako na ZI
	absolútne	v %	v %	v %
a	b	c	d	e
FPD Hotels & Hospitality a.s.	2,323,443	51	51	-
Kúpele Dudince,a.s.	2,050,000	46	46	-
JUDr.Michal Ševčík	124,478	3	3	-
				-
<b>Spolu</b>	<b>4,497,921</b>	<b>100</b>	<b>100</b>	<b>-</b>



# Výročná správa 2014

Strana číslo: 3/34

Vydanie číslo: 1

Spracované dňa:

28. 4. 2015

## 2 VÝROČNÁ SPRÁVA

Informuje v súlade s § 20 ods. 1 zákona o účtovníctve o:

**a) vývoji účtovnej jednotky, o stave, v ktorom sa nachádza, a o významných rizikách a neistotách, ktorým je účtovná jednotka vystavená; informácia sa poskytuje vo forme vyváženej a obsiahlej analýzy stavu a prognózy vývoja a obsahuje dôležité finančné a nefinančné ukazovatele vrátane informácie o vplyve činnosti účtovnej jednotky na životné prostredie a na zamestnanosť, s poukázaním na príslušné údaje uvedené v účtovnej závierke**

### 2.1 Obchodné a marketingové aktivity

Obchodná politika Hotelu Minerál v roku 2014 sa zameriavala najmä na predaj pobytov, ktorých súčasťou bola kúpeľná liečba. Snahou bolo získať klientelu poisťovní v kategórii kúpeľných poukazov skupiny „B“, ale rovnako bolo cieľom osloviť samoplatcov, ktorí si pobyty zakúpili individuálne a to najmä priamo rezerváciou v Hoteli Minerál alebo sprostredkovane prostredníctvom rezervačného oddelenia spoločnosti Kúpele Dudince, a.s.

Celkovo môžeme pomenovať skupiny, ktoré Hotel Minerál svojou ponukou oslovuje, nasledovne:

- kúpeľní hostia – klienti poisťovní
- kúpeľní hostia – samoplatci (predaj pobytových balíkov v spolupráci s Kúpele Dudince, a.s.)
- hoteloví hostia – priame rezervácie v hoteli Minerál (ubytovanie, pobytové balíky)
- klienti prostredníctvom cestovných kancelárií, agentúr a touroperátorov
- firemná klientela – kongresy/ školenia
- klienti organizujúci kultúrno-spoločenské podujatia, rodinné oslavy, svadby (catering s nadväznosťou na prenájom priestorov a zároveň s využitím ubytovacích kapacít hotela)

Produktovú politiku Hotelu Minerál predstavujú najmä balíky služieb, ktoré vychádzajú z vyššie uvedenej špecifikácie cieľových skupín. Predaj pobytov na základe ponuky ubytovania a stravovania za pultové ceny je z hľadiska regiónu a špecifickej klientely, ktorá navštevuje kúpeľné mesto Dudince veľmi nízky. Potencionálni klienti, ktorí navštevujú alebo plánujú navštíviť kúpeľné mesto Dudince si vyberajú najmä balíky služieb, ktoré im okrem ubytovania a stravovania ponúkajú možnosť využiť služby kúpeľníctva, prípadne wellness služby. Individuálnych cestujúcich, ktorí cez Dudince prechádzajú alebo sa zdržujú v meste iba na jednu noc je veľmi nízke percento. O ubytovanie na jednu noc majú záujem najmä firmy, ktoré organizujú školenia alebo iné rôzne podujatia, avšak aj v tomto prípade je záujem o zakúpenie si komplexného balíka služieb za špeciálne ceny.

V obchodnej politike Hotelu Minerál je problémom rôznorodá klientela, ktorú hotel oslovuje. Kým kongresová klientela, ktorá prejavuje o destináciu Dudince len malý záujem obsadzuje hotel pobytmi na jednu až dve noci, kúpeľné pobyty poskytujú možnosť vybrať si balíky služieb s prenocovaním od 2 až po 21 nocí - pri pobytoch poisťencov skupiny „B“. Pokiaľ hotel Minerál vypredá svoje kapacity na jednu noc v jednom termíne, automaticky znemožňuje rezerváciu dlhodobých pobytov, ktorým v ich priebehu nemôže v tom danom termíne poskytnúť voľnú izbu. Tento jav však považujeme za prechodné obdobie, počas ktorého sa ponuka hotela a jeho klientela kryštalizuje.



## Výročná správa 2014

Strana číslo: 4/34

Vydanie číslo: 1

Spracované dňa:  
28. 4. 2015

V rámci obchodných aktivít sa hotel zameriava najmä na priamy predaj prostredníctvom vlastnej webovej stránky a sprostredkovaný predaj prostredníctvom rezervačného oddelenia a webových rezervácií spoločnosti Kúpele Dudince, a.s. Tento predaj podporuje aj marketingovými aktivitami, najmä inzerciou v printových médiách, na internete a intenzívnou komunikáciou na facebook stránkach Hotela Minerál a Kúpeľov Dudince.

Ponuku balíkov okrem elektronickej formy hotel prezentuje na vlastných tlačенých propagačných materiáloch, ktoré distribuuje prostredníctvom vlastnej recepcie, recepcií v liečebných domoch Rubín a Smaragd, rozsevom na výstavách a veľtrhoch v spolupráci s Kúpele Dudince, a.s. a taktiež prostredníctvom OOCR Dudince.

Ďalším sprostredkovateľským kanálom predaja Hotela Minerál sú cestovné kancelárie, agentúry a touroperátori. V roku 2014 hotel aktívne spolupracoval so 17 cestovnými kancelárkami, ktoré reálne sprostredkovali klientov, ktorí pobyt v hoteli aj absolvovali.

Ponuku pre kongresy a školenia hotel pripravuje individuálne na základe dopytu o cenové ponuky. Firmy a organizácie oslovuje Hotel Minerál aj s ponukou rekondičných pobytov pre zamestnancov firiem, ktorým zamestnávateľ buď iba sprostredkuje zvýhodnenú ponuku pre konkrétnu firmu alebo inštitúciu alebo aj prispieva v rámci zamestnaneckých benefitov na tieto pobyty svojich zamestnancov.

Špecifickou ponukou Hotela Minerál je ponuka prenájmu kongresových priestorov, ktoré sú využívané najmä pre školenia, prezentácie, organizáciu spoločenských podujatí, plesov, svadieb a rodinných osláv. Tento prenájom je spájaný s cateringom, najmä ponukou občerstvenia počas prestávok v priebehu školení alebo formou ponuky jedál a nápojov z gastronomickej ponuky Hotela Minerál.

Marketingové aktivity hotela okrem predaja samotných nosných produktov ubytovania a stravovania sú zamerané aj na podporu predaja nápojov a jedál v odbytových strediskách Lobby bar a Reštaurácia.



# Výročná správa 2014

Strana číslo: 5/34

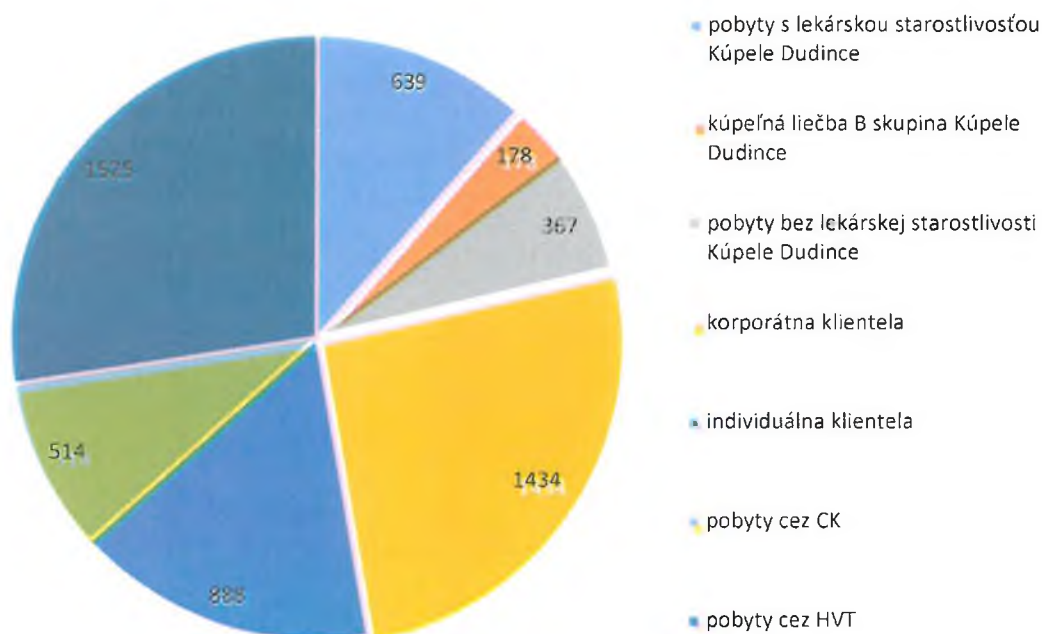
Vydanie číslo: 1

Spracované dňa:  
28. 4. 2015

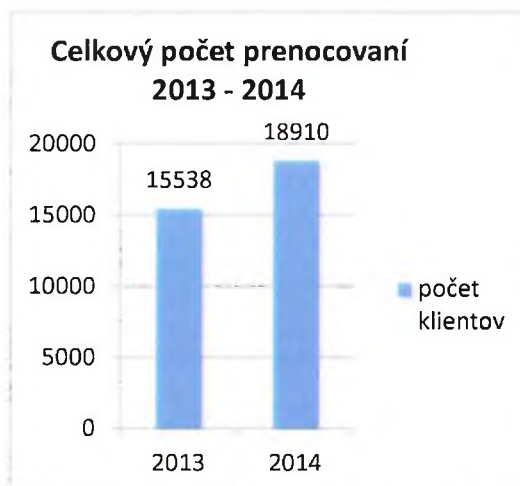
## 2.2 Rok 2014 v číslach a v porovnaní s predchádzajúcim rokom

V roku 2014 Hotel Minerál navštívilo celkovo 5 545 klientov rozdelených do nasledujúcich kategórií:

Rozdelenie celkového počtu klientov (5 545)



Celkový počet klientov v roku 2014 klesol oproti roku 2013 o 58, avšak predĺžila sa priemerná dĺžka pobytu z 2,9 na 3,4 dňa. Zaznamenali sme nárast počtu cudzincov, avšak dĺžka ich pobytu sa skrátila z 5,4 na 4,9 dňa. Vďaka intenzívnejšej spolupráci s Kúpeľmi Dudince stúpol tiež celkový počet klientov ubytovaných v Mineráli s lekárskou starostlivosťou poskytovanou v LD Rubín.





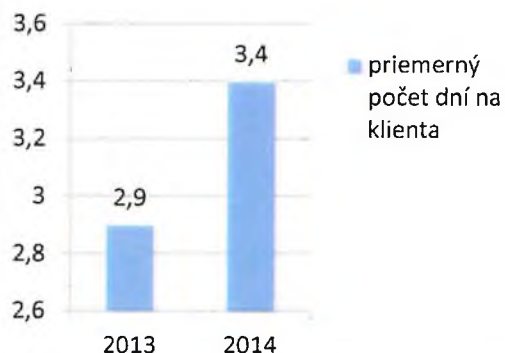
# Výročná správa 2014

Strana číslo: 6/34

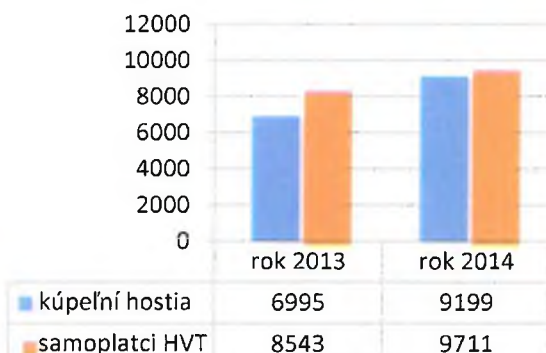
Vydanie číslo: 1

Spracované dňa:  
28. 4. 2015

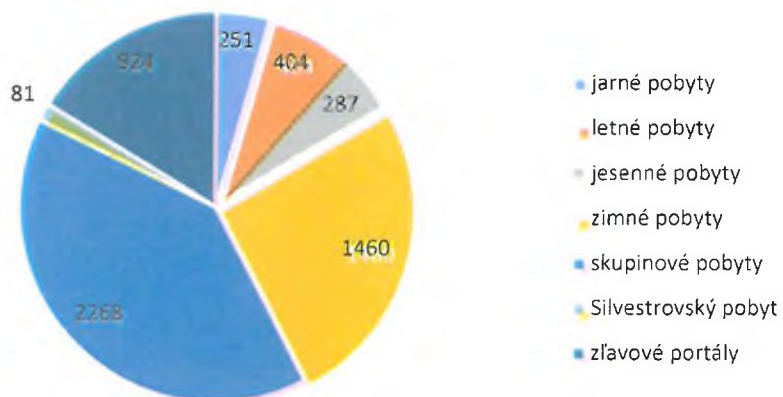
**Priemerná dĺžka pobytu  
2013 - 2014**



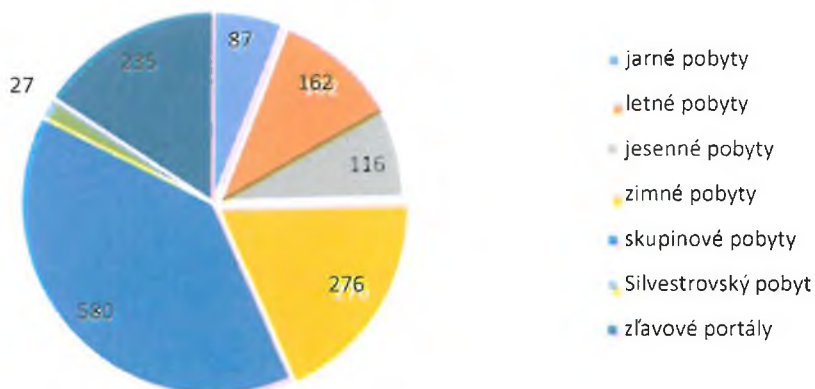
**Počet prenocovaní kúpeľní hostia  
a samoplatci HVT s.r.o.**



**Počet prenocovaní HVT klientov podľa predaných pobytov**



**Počet predaných HVT pobytov podľa typu**





# Výročná správa 2014

Strana číslo: 7/34

Vydanie číslo: 1

Spracované dňa:  
28. 4. 2015

## 2.3 Správa o činnosti ubytovacieho úseku

Služby, ktoré poskytujú pracovníci ubytovacieho úseku – chyžné a upratovačky sa musia organizovať a zabezpečovať v štandardnom rozsahu, kvalite, v mieste i v čase tak, aby v maximálnej miere viedli k spokojnosti klientov. Od kvality práce chyžnej závisí i kvalita ubytovania hosťa, teda kvalitná príprava a udržiavanie izieb v značnej miere vplýva na celkovú spokojnosť hosťa.

Vzhľadom k tomu, že hotel je po rekonštrukcii, v roku 2014 neboli nutné opravy vo väčšom rozsahu. Náklady na činnosť ubytovacieho úseku sú ovplyvnené najmä rozsahom služieb, ktorý vyplýva zo zákona o kategorizácii ubytovacích zariadení a v hoteli Minerál tento rozsah samozrejme zabezpečujeme a dôsledne kontrolujeme plnenie si našich povinností s cieľom uspokojiť hostí v najvyššej možnej miere. Pri dodávkach hotelovej kozmetiky a čistiacich prostriedkov spolupracujeme najmä so spoločnosťami Comforta hygiene, Diversey a Roin. Do rozsahu prác zamestnancov na ubytovacom úseku patrí okrem ubytovacej časti aj starostlivosť o všetky verejné priestory hotela – lobby bar, reštaurácia, kongresové priestory, spoločenská sála, spoločné chodby a toalety, prevádzkové priestory – služobné chodby, sklady, zamestnanecké šatne, atď.

Celkové náklady na čistiace a hygienické prostriedky boli v roku 2014 vo výške 17 020 €. Aj v roku 2015 budeme pokračovať v nastúpenom trende zvyšovania účinnosti, efektivity a profesionality pri starostlivosti o majetok spoločnosti, no najmä pri starostlivosti o klienta, ktorého spokojnosť vedie k budovania dobrého mena spoločnosti.

## 2.4 Správa o činnosti stravovacieho úseku

V rámci stravovacieho úseku je zabezpečované stravovanie hotelových hostí formou penzií, individuálnej klientely prostredníctvom ponuky a la carte v hotelovej reštaurácii a zároveň sú poskytované služby cateringu v rámci kongresových služieb hotela a počas spoločenských podujatí (svadby, plesy). Taktiež zabezpečujeme stravovanie vlastných zamestnancov.

Pri ponuke plných a polpenzií poskytujeme v hoteli raňajky formou bufetu a pri obedoch a večeriach majú klienti možnosť vybrať si z ponuky 3 hlavných jedál. Pri veľkonočných a Silvestrovských pobytoch zabezpečujeme stravovanie formou plných penzií, kde sú formou bufetu podávané nielen raňajky, ale aj obed a večera.

Nasledujúca tabuľka dokumentuje počet klientom a zamestnancom predaných jedál za rok 2014:

Druh jedla	Klient	zamestnanec	Spolu
Raňajky	18920	0	18920
Obed/Večera	28370	4146	32516
Spolu	47290	4146	51436



# Výročná správa 2014

Strana číslo: 8/34

Vydanie číslo: 1

Spracované dňa:  
28. 4. 2015

Spotrebované množstvá hlavných druhov surovín za rok 2014:

Surovina	MJ	Množstvo
Hovädzie mäso	kg	1481
Bravčové mäso	kg	1829
Hydina	kg	3017
Divina	kg	83
Mäsové výrobky	kg	3039
Ryby	kg	598
Zemiaky	kg	5330
Olej	l	1382
Olej olivový	l	93
Syry	kg	1946
Mlieko	l	3248
Vajcia	ks	38200
Ovocie čerstvé	kg	2661
Ovocie mrazené	kg	56
Ovocie sterilizované	kg	1326
Zelenina čerstvá	kg	9032
Zelenina mrazená	kg	629
Zelenina sterilizovaná	kg	1074

Gastronomickou ponukou sa snažíme uplatňovať moderné trendy v gastronómii, ale zároveň rešpektovať regionálnu kuchyňu a sezónnosť pri využívaní surovín pri príprave jedál. Starostlivo dbáme na kvalitu surovín a budujeme dobré vzťahy s našimi dodávateľmi, ktorými sú najmä METRO C&C, Pfeiffer, Zeleninári, Mraziarne Chrien.

## 2.5 Rehabilitácia a wellness

V rámci wellness služieb hotela sme v roku 2014 kládli vysoký dôraz na poskytovanie kvalitných služieb masérskeho centra. V ponuke hotela sa nachádza celkovo takmer 50 rôznych masáží, peelingov a zábalov, ktoré sú zabezpečované externými pracovníkmi. V spolupráci so spoločnosťou Kúpele Dudince, a.s. sú pre hostí hotela Minerál zabezpečované aj profesionálne zdravotnícke služby v rámci kúpeľnej starostlivosti v LD Rubín (balneoterapia Krištáľ).

Neustále pripomienkovaným nedostatkom zo strany klientov hotela je absencia väčšieho hotelového wellness a najmä bazéna. Tento identifikovaný nedostatok sa snažíme eliminovať najmä v letnej sezóne, kde vo všetkých balíkoch služieb poskytujeme klientom aj voľné vstupy na Kúpalisko Dudinka. Pri pobytoch predávaných v spolupráci s Kúpeľmi Dudince zas ponúkame vstup do vonkajšieho bazéna v LD Rubín, avšak aj ten je prevádzkovaný len od apríla do októbra – v závislosti od počasia.



# Výročná správa 2014

Strana číslo: 9/34

Vydanie číslo: 1

Spracované dňa:

28. 4. 2015

## 2.6 Ekonomika

Hotel Minerál je v prevádzke od októbra 2010. Za rok 2014 vykázala spoločnosť výsledok hospodárenia pred zdanením stratu vo výške -304 756 €, čo je zníženie straty oproti výsledku hospodárenia za rok 2013 o 158 937 €.

Medziročný nárast počtu zahraničných hostí v Hoteli Minerál predstavoval oproti roku 2013 zvýšenie o 13,8%. Počet domácich hostí oproti roku 2013 poklesol o 4,7%. V počte prenocovaní vykážeme oproti roku 2013 nárast o 21%. Priemerná dĺžka pobytu za rok 2013 predstavovala 2,9 dňa a v roku 2014 3,4 dňa a tak isto vzrástla využitelnosť izbovej kapacity z 36,3% v roku 2013 na 43% v roku 2014.

Porovnanie skutočných nákladov (bez dane z príjmov), výnosov, výsledku hospodárenia z hospodárskej činnosti, výsledku hospodárenia z finančnej činnosti a výsledku hospodárenia celkom pred zdanením za spoločnosť za roky 2013 a 2014 nám dokumentujú tabuľky č.1, 2, 3.

	Skutočnosť 2013	Skutočnosť 2014	Rozdiel skutočnosť 2014 – skutočnosť 2013
Výnosy v €	1 133 953	1 242 443	108 490
Náklady v €	1 597 646	1 547 199	50 447
<b>VH pred zdanením v €</b>	<b>-463 693</b>	<b>-304 756</b>	<b>-158 937</b>

Tabuľka č.1: Hospodársky výsledok pred zdanením celkom v celých eurách

	Skutočnosť 2013	Skutočnosť 2014	Rozdiel skutočnosť 2014 – skutočnosť 2013
Výnosy v €	1 133 951	1 242 440	108 489
Náklady v €	1 384 154	1 384 036	118
<b>VH pred zdanením v €</b>	<b>-250 203</b>	<b>-141 596</b>	<b>-108 607</b>

Tabuľka č.2: Hospodársky výsledok z hospodárskej činnosti v celých eurách

	Skutočnosť 2013	Skutočnosť 2014	Rozdiel skutočnosť 2014 – skutočnosť 2013
Výnosy v €	2	3	1
Náklady v €	213 492	163 163	50 329
<b>VH pred zdanením v €</b>	<b>-213 490</b>	<b>-163 160</b>	<b>-50 330</b>

Tabuľka č.3: Hospodársky výsledok z finančnej činnosti v celých eurách



# Výročná správa 2014

Strana číslo: 10/34

Vydanie číslo: 1

Spracované dňa:  
28. 4. 2015

## Vývoj hospodárskeho výsledku za roky 2011 - 2014 (EUR)

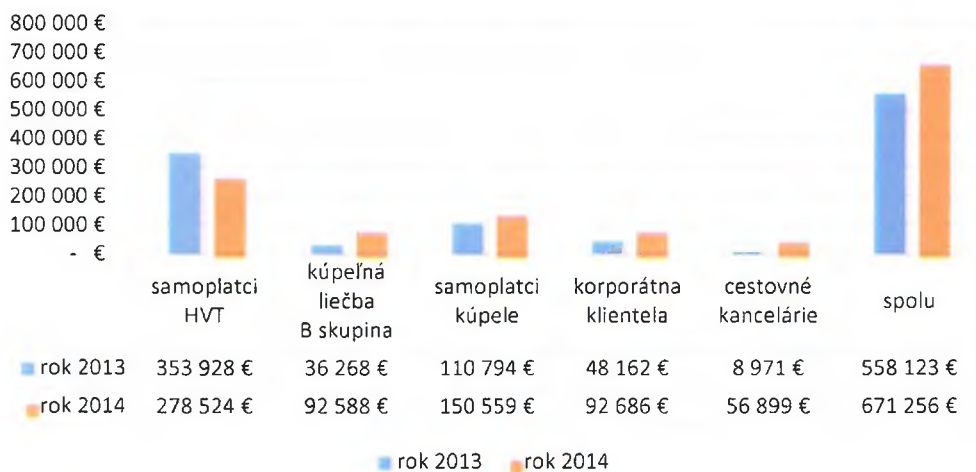


## 2.1 Výnosy

### Tržby z komplexných ubytovacích služieb

V roku 2014 tvorila skupina samoplatcov objednávajúca pobyty z priamej ponuky hotela 41% podiel z celkových tržieb z komplexných ubytovacích služieb (pokles - v roku 2013 to bol podiel až 63%). Druhú najsilnejšiu skupinu z celkového objemu tržieb tvorili samoplatci objednávajúci pobyty cez kúpele - 22% (v roku 2013 podiel 20%). Poistenci na kúpeľnej liečbe v B skupine tvorili 14% (7% v roku 2013), podobne i korporátna klientela (v r. 2013 podiel 9%). V marketingovej spolupráci s Kúpeľmi Dudince vďaka intenzívnejšej komunikácii s cestovnými kancelármi tržby z týchto pobytov tvorili podiel 8% (v roku 2013 to boli iba 2%).

### Prehľad tržieb z komplexných ubytovacích služieb





# Výročná správa 2014

Strana číslo: 11/34

Vydanie číslo: 1

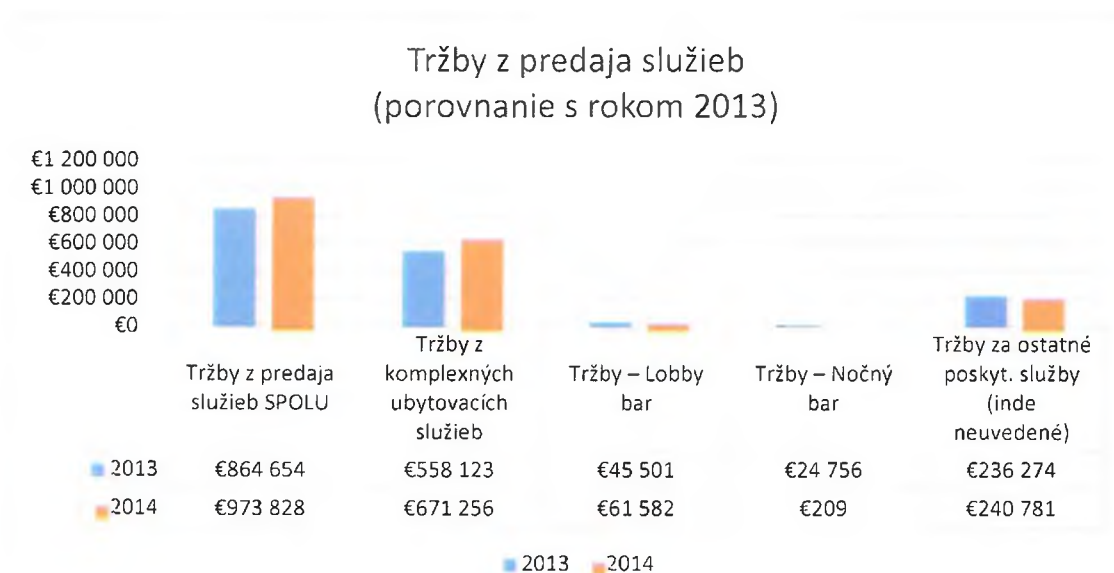
Spracované dňa:  
28. 4. 2015

## Tržby z predaja tovaru

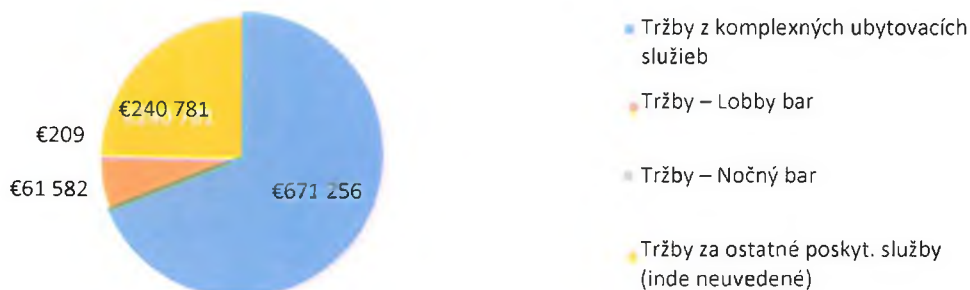
Spoločnosť účtuje "Tržby z predaja tovaru" len za odbytové stredisko "Recepcia". V roku 2014 boli tržby vo výške 5 916 €, pričom v roku 2013 iba vo výške 1 913 €, čo predstavuje medziročné zvýšenie o 309%.

## Tržby z predaja služieb

Dosiahnuté tržby z predaja služieb boli vo výške 973 828 €, čo oproti roku 2013 predstavuje nárast o 109 174 €.



## Tržby z predaja služieb 2014



Odbytové stredisko Nočný bar v roku 2014 nebolo v prevádzke z dôvodu hospodárnosti a účelnosti predaja.



# Výročná správa 2014

Strana číslo: 12/34

Vydanie číslo: 1

Spracované dňa:

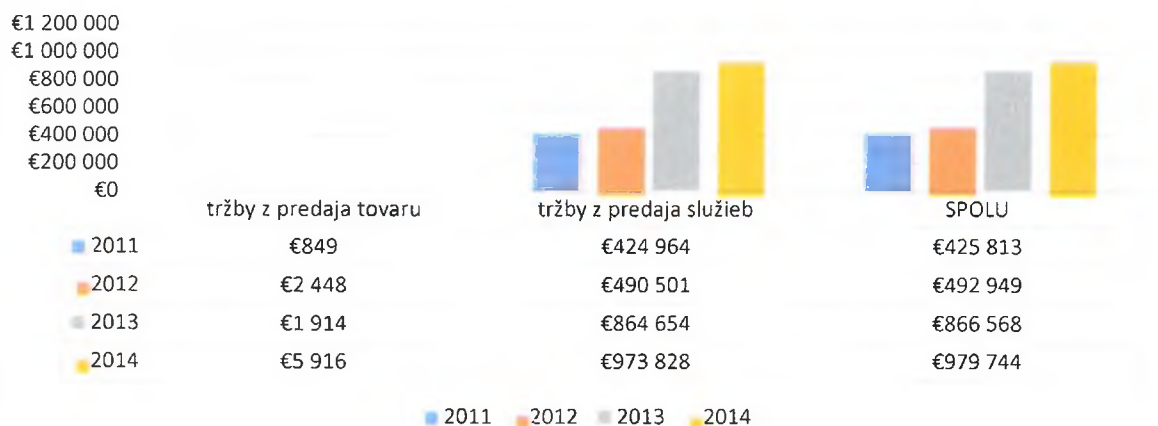
28. 4. 2015

## Tržby samoplatcov HVT (porovnanie 2013 - 2014)



Vývoj tržieb za predaný tovar, poskytnuté služby a celkové tržby za roky 2011 - 2014 dokumentuje nasledovný graf.

## Vývoj tržieb z predaja tovaru a služieb (2011 - 2014)



### Ostatné výnosy z hospodárskej činnosti (256 878 €)

Najväčšiu položku ostatných výnosov z hospodárskej činnosti (251 309 €) tvorili výnosy z postupného rozpúšťania dotácií z prostriedkov EÚ priznaných a vyplatených v minulosti na projekty "Prestavba Hotelu Minerál Dudince" a "Tvorba pracovných miest a zvýšenie zručností zamestnancov pre efektívnu prevádzku Hotelu Minerál Dudince". Výnosy boli zúčtované v časovej a vecnej súvislosti s odpismi majetku nadobudnutého z dotácií.



# Výročná správa 2014

Strana číslo: 13/34

Vydanie číslo: 1

Spracované dňa:

28. 4. 2015

## 2.2 Náklady

Náklady z hospodárskej činnosti (bez daní z príjmov) spoločnosti za rok 2014 boli vo výške 1 384 036 €.

### **Náklady vynaložené na predaný tovar**

predstavovali 4 483 € a pri tržbách za predaný tovar vo výške 5 916 € bola priemerná obchodná prirážka 32,93%.

### **Spotreba materiálu a energií**

Pri hodnotení spotreby materiálu možno konštatovať, že v dôsledku uplatňovania úsporných opatrení sme pri vyššej obsadenosti hotela oproti roku 2013 znížili náklady na túto položku o 8 055 €.

Nárast spotreby vody bol oproti roku 2013 o cca 13%, čo je priamo úmerné k nárastu počtu prenocovaní za rok 2014. Spotreba plynu ostala na rovnakej úrovni ako v roku 2013 z toho dôvodu, že jesenné obdobie bolo teplé a nebolo dlhodobé mrazivé obdobie. Na spotrebu plynu priamo nevlýva obsadenosť hotela. Za pozitívne však možno považovať, že aj pri vyššej obsadenosti ako bola v roku 2013 náklady na elektrickú energiu sa nezvýšili. Finančná úspora bola tiež z dôvodu prechodu k novému dodávateľovi od apríla 2014 a zároveň dochádza k postupnému vymieňaniu LED žiaroviek na izbách.

### **Náklady na služby**

V nákladoch za služby sme vykázali úsporu oproti roku 2013 o 16 543 €. Najväčší pozitívny vplyv mala zmena dodávateľa za pranie bielizne.

### **Dane a poplatky**

V roku 2014 sa náklady na dane a poplatky zvýšili o 1 015 € oproti roku 2013. Sadzba dane za KO a daň z nehnuteľností ostala približne na tej istej úrovni ako v roku 2013. Zvýšenie sme vykázali v platbách za súdne poplatky.

### **Iné náklady na hospodársku činnosť**

**Celkovo** predstavovali sumu 20 025 €. Najväčší medziročný nárast bol v tvorbe opravnej položky k pohľadávkam, pri ktorých vzniklo riziko, že ich dlžník neuhradí.

Osobným nákladom sa podrobnejšie venujeme v samostatnej kapitole.



# Výročná správa 2014

Strana číslo: 14/34

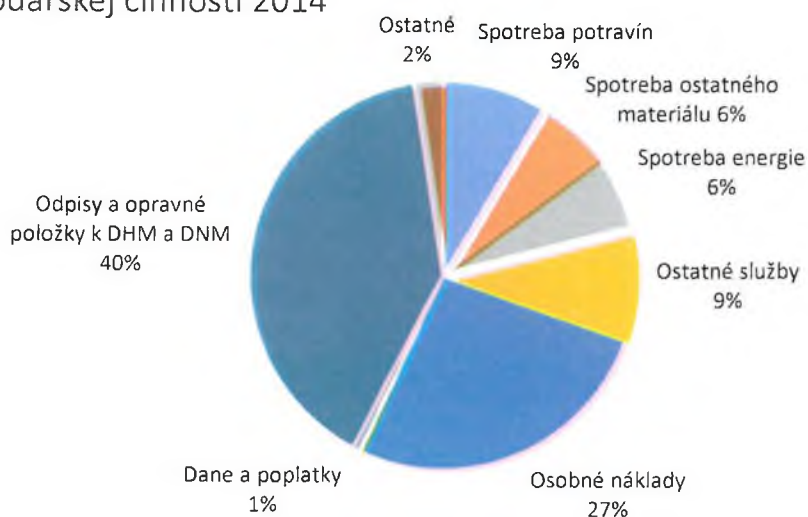
Vydanie číslo: 1

Spracované dňa:  
28. 4. 2015

	Rok 2013	Rok 2014
<b>Náklady na hospodársku činnosť - spolu</b>	<b>1,384,154 €</b>	<b>1,384,036 €</b>
Spotreba materiálu	213,465 €	205,410 €
z toho: spotreba potravín	108,258 €	118,756 €
spotreba ostatného materiálu	105,207 €	86,654 €
Spotreba energie	83,887 €	85,742 €
Náklady na predaný tovar	1,157 €	4,483 €
Opravy a udržiavanie	12,248 €	8,938 €
Cestovné	855 €	45 €
Náklady na reprezentáciu	431 €	586 €
Ostatné služby	142,608 €	130,030 €
Osobné náklady	337,888 €	367,084 €
Dane a poplatky	8,598 €	9,613 €
Zostatková cena DHM		375 €
Zmluvné a ostatné pokuty a penále	455 €	155 €
Tvorba a zúčtovanie opravných položiek k pohľadávkam	4,617 €	8,444 €
Ostatné náklady na hospodársku činnosť	8,484 €	8,290 €
Manká a škody	548 €	2,761 €
Odpisy a opravné položky k DHM a DNM	568,913 €	552,080 €

Štruktúru nákladov z hospodárskej činnosti v roku 2013 nám zobrazuje nasledovný graf:

Štruktúra nákladov  
z hospodárskej činnosti 2014





# Výročná správa 2014

Strana číslo: 15/34

Vydanie číslo: 1

Spracované dňa:

28. 4. 2015

## Nákladové úroky

Pozostávajú z úrokov z dlhodobých úverov a úrokov bežných účtov. Skutočný objem nákladových úrokov bol v roku 2013 vyšší o 50 719 € ako v roku 2014. K poklesu došlo z dôvodu zníženia úrokovej sadzby o 5%.

	2013	2014
<b>Náklady na finančnú činnosť - spolu</b>	213,492	163163
Úroky	210,609	159890
Kurzové straty	23	9
Ostatné finančné náklady	2860	3264

## 2.7 Finančná analýza

Ukazovatele likvidity informujú o platobnej schopnosti, t. j. likvidite podniku. Okamžitá likvidita vyjadruje, aká časť krátkodobých záväzkov je krytá len finančným majetkom. Bežná likvidita vyjadruje, aká časť krátkodobých záväzkov je krytá pohľadávkami a finančným majetkom. Ukazovateľ pri okamžitej likvidite by mal mať hodnotu 1, čo znamená, že spoločnosť má k dispozícii práve toľko platobných prostriedkov, koľko má okamžite splatných záväzkov. Prijateľný je ukazovateľ v intervale od 0,5 do 1. V našom prípade je táto hodnota 0,25, čo tvorí spodnú hranicu. Pri bežnej likvidite výška ukazovateľa by sa mala pohybovať v rozpätí od 1 do 1,5. Pri poklese pod 1 sa podnik dostáva do ťažkostí.

**Čistý pracovný kapitál** - je rozdielový ukazovateľ likvidity, vyjadruje, o koľko prevyšuje obežný majetok krátkodobé záväzky.

**Obrat celkového majetku** je pomerový ukazovateľ, ktorý vyjadruje podiel tržieb k celkovému majetku. Vyjadruje využitie celkových aktív, čiže aké množstvo tržieb vyprodukuje jedna jednotka aktív.

**Priemerný doba inkasa pohľadávok** – ukazovateľ nám udáva priemerný počet dní, za ktoré spoločnosť poskytuje obchodný úver svojim odberateľom.

**Pomerové ukazovatele rentability** sú konštruované ako pomer výsledku hospodárenia vo vzťahu k určitému základu. Záporná hodnota ukazovateľov rentability znamená vždy stratu, t. j. stratu časti hodnoty vloženého kapitálu. Čistá zadlženosť podniku (záväzky - finančné účty) a podiel cudzieho a vlastného kapitálu vyjadruje pomer cudzích zdrojov k vlastnému imaniu.



# Výročná správa 2014

Strana číslo: 16/34

Vydanie číslo: 1

Spracované dňa:

28. 4. 2015

Ukazovateľ	2014
Okamžitá likvidita	0.25
Bežná likvidita	0.36
Čistý pracovný kapitál	-155,166
Obrat celkového majetku	0.10
Obrat neobežného majetku	0.11
obrat obežného majetku	2.94
Priemerná doba inkasa pohľadávok	12.32
Rentabilita celkového kapitálu	-0.03
	-0.13
Rentabilita vlastného kapitálu	
Rentabilita tržieb	-0.27
Rentabilita nákladov	-0.18
Podiel cudzieho a vlastného kapitálu	1.68
Celková zadlženosť	0.38
Čistá zadlženosť	3,409,068 €

## 2.8 Ľudské zdroje a ekonomika práce

V roku 2014 spoločnosť zamestnávala v priemere 37,68 zamestnancov, z toho 27,46 žien. Oproti roku 2013 došlo k nárastu zamestnancov o 5,87%, čo v priemernom prepočítanom počte znamená viac o 2,09 zamestnancov.

Počas roka 2014 bolo prijatých 22 zamestnancov a pracovný pomer ukončilo 23 zamestnancov. V roku 2014 spoločnosť zamestnávala aj zamestnancov, s ktorými bola podpísaná zmluva o dočasnom pridelení, kde užívateľským zamestnávateľom bola spoločnosť Kúpele Dudince, a.s. Okrem zamestnancov prijatých na dobu určitú bolo počas roka 2014 uzatvorených 20 dohôd o vykonávaní práce a 3 dohody o brigádnickej práci študentov mimo pracovného pomeru. Dohody boli uzavreté na zabezpečenie a bezproblémový chod prevádzky.

Najväčším problémom pri zamestnávaní zamestnancov bola nedostatočná kvalifikácia uchádzačov, ako aj ich nereálne očakávania ohľadne pracovných pozícií, čo spôsobovalo častú fluktuáciu najmä mladých zamestnancov.

Z celkového počtu zamestnancov sa na činnosti podľa jednotlivých stredísk podieľalo v priemere 6,18 THP pracovníkov (rok 2013 - 9,52), 6,91 zamestnancov obsluhy - lobby bar, nočný bar, reštaurácia (rok 2013: 6,98), 5,52 zamestnancov kuchyne (rok 2013 - 5,28), 6,44 zamestnancov na ubytovacom stredisku - chýžné (rok 2013 - 5,96), 4 zamestnanci recepcie (rok 2013 - 4,06), 2 zamestnanci údržby (rok 2013 - 2), 0,83 pracovníka vo wellness (rok 2013 - 0,62) a 5,79 zamestnancov pracujúcich pre spoločnosť Kúpele Dudince, a.s. (rok 2013 - 1,08). Najväčší nárast zamestnancov bol pri zamestnancoch pracujúcich pre spoločnosť Kúpele Dudince, a.s. až o 436%.



# Výročná správa 2014

Strana číslo: 17/34

Vydanie číslo: 1

Spracované dňa:  
28. 4. 2015

Priemerná mzda zamestnancov spoločnosti za rok 2014 bola vo výške 528,21 EUR. V porovnaní s rokom 2013 priemerná mzda vzrástla o 6,51%. V roku 2014 sme zamestnancom spoločnosti vyplatili odmeny priemerne mesačne vo výške 4,70% zo základných miezd.

Počet zamestnancov vo fyzických osobách k 31. 12. 2014 bol 34.

Strediská	VŠ	ÚSO	SOU	základné	spolu
THP	3	3			6
obsluha		6			6
kuchyňa		4		1	5
ubytovanie		1	5	1	7
recepčia	2	2			4
wellness			1		1
údržba			2		2
Kúpele Dudince			1	2	3
<b>spolu</b>	<b>5</b>	<b>16</b>	<b>9</b>	<b>4</b>	<b>34</b>

## 2.9 Správa o vplyve environmentálnych aspektov na životné prostredie

V Hoteli Minerál rešpektujeme všetky legislatívne predpisy a nariadenia, týkajúce sa starostlivosti o životné prostredie. Úradu životného prostredia, ako aj ostatným relevantným úradom a inštitúciám poskytujeme všetky požadované hlásenia týkajúce sa vplyvov našej podnikateľskej činnosti pri prevádzkovaní hotelového, reštauračného a wellness úseku na životné prostredie. V tejto oblasti veľmi intenzívne spolupracujeme so spoločnosťou EKOLIO Levice.

V roku 2014 sme nezaznamenali nijaké problémy v tejto oblasti a veríme, že aj naďalej budeme svojou činnosťou nielen monitorovať vplyvy hotela na životné prostredie ale aj formou prevencie predchádzať ekologickým haváriám a negatívnym vplyvom na životné prostredie zo strany našej spoločnosti.

***b) udalostiach osobitného významu, ktoré nastali po skončení účtovného obdobia, za ktoré sa vyhotovuje výročná správa***



# Výročná správa 2014

Strana číslo: 18/34

Vydanie číslo: 1

Spracované dňa:  
28. 4. 2015

Po 31. 12. 2014 nenastali žiadne udalosti majúce významný vplyv na verné zobrazenie skutočností, ktoré sú predmetom účtovníctva.

## **c) predpokladanom budúcom vývoji činnosti účtovnej jednotky**

Vzhľadom k zvyšujúcemu sa počtu prenocovaní klientov v hoteli Minerál a zvyšujúcej sa priemernej obsadenosti hotela očakávame, že kontinuálne budeme medziročne znižovať stratu Hotela Minerál. Naším cieľom je v hoteli dosahovať zisk a tvoriť tak ďalšie finančné zdroje slúžiace na rozvoj hotela a jeho poskytovaných služieb.

## **d) nákladoch na činnosť v oblasti výskumu a vývoja**

- podnik v minulom období nevyakladal prostriedky na činnosť v oblasti výskumu a vývoja

## **e) nadobúdanie vlastných akcií, 27a) dočasných listov, obchodných podielov a akcií, dočasných listov a obchodných podielov materskej účtovnej jednotky podľa § 22 zákona o účtovníctve (kde 27a) pod čiarou je § 161d ods. 2 Obchodného zákonníka)**

HVT, s.r.o. v účtovnom období, za ktoré sa vyhotovuje výročná správa nevykonávala transakcie týkajúce sa nadobúdania vlastných akcií, dočasných listov, obchodných podielov, ani transakcie týkajúce sa nadobúdania akcií, dočasných listov a obchodných podielov materskej spoločnosti.

## **f) návrhu na rozdelenie zisku alebo vyrovanie straty**

O vysporiadaní výsledku hospodárenia za účtovné obdobie 2014 vo výške -262 242,- EUR rozhodne valné zhromaždenie. Návrh štatutárneho orgánu valnému zhromaždeniu je takýto:

- prevod na účet neuhradenej straty minulých rokov -262 242 €

## **g) údajoch požadovaných podľa osobitných predpisov**

- po skončení účtovného obdobia nenastali udalosti osobitného významu

## **h) tom, či účtovná jednotka má organizačnú zložku v zahraničí**

- účtovná jednotka nemá organizačnú zložku v zahraničí

---

**VGD - AVOS AUDIT s.r.o.**

# **SPRÁVA NEZÁVISLÉHO AUDÍTORA**

**za obdobie od 01.01.2014 – 31.12.2014  
o audite účtovnej závierky  
spoločnosti s ručením obmedzeným**

**HVT, s.r.o. Dudince**

## SPRÁVA NEZÁVISLÉHO AUDÍTORA

pre spoločníkov spoločnosti s ručením obmedzeným  
HVT, s.r.o. Dudince

Uskutočnili sme audit priloženej účtovnej závierky spoločnosti HVT, s.r.o., Okružná 124, 962 71 Dudince, ktorá obsahuje súvahu k 31.decembru 2014, výkaz ziskov a strát za rok končiaci sa k uvedenému dátumu, a poznámky, ktoré obsahujú súhrn významných účtovných zásad a účtovných metód a ďalšie vysvetľujúce informácie.

### Zodpovednosť štatutárneho orgánu za účtovnú závierku

Štatutárny orgán spoločnosti je zodpovedný za zostavenie tejto účtovnej závierky, ktorá poskytuje pravdivý a verný obraz v súlade so Zákonom o účtovníctve č. 431/2002 Z.z. v znení neskorších predpisov (ďalej len „zákon o účtovníctve“) a za interné kontroly, ktoré štatutárny orgán považuje za potrebné pre zostavenie účtovnej závierky, ktorá neobsahuje významné nesprávnosti, či už v dôsledku podvodu alebo chyby.

### Zodpovednosť audítora

Našou zodpovednosťou je vyjadriť názor na túto účtovnú závierku na základe nášho auditu. Audit sme uskutočnili v súlade s Medzinárodnými auditorskými štandardmi. Podľa týchto štandardov máme dodržiavať etické požiadavky, naplánovať a vykonať audit tak, aby sme získali primerané uistenie, že účtovná závierka neobsahuje významné nesprávnosti.

Súčasťou auditu je uskutočnenie postupov na získanie auditorských dôkazov o sumách a údajoch vykázaných v účtovnej závierke. Zvolené postupy závisia od úsudku audítora, vrátane posúdenia rizík významnej nesprávnosti v účtovnej závierke, či už v dôsledku podvodu alebo chyby. Pri posudzovaní tohto rizika audítor berie do úvahy interné kontroly relevantné pre zostavenie účtovnej závierky účtovnej jednotky, ktorá poskytuje pravdivý a verný obraz, aby mohol vypracovať auditorské postupy vhodné za daných okolností, nie však na účely vyjadrenia názoru na účinnosť interných kontrol účtovnej jednotky. Audit ďalej zahŕňa zhodnotenie vhodnosti použitých účtovných zásad a účtovných metód a primeranosti účtovných odhadov uskutočnených štatutárnym orgánom spoločnosti, ako aj vyhodnotenie prezentácie účtovnej závierky.

Sme presvedčení, že auditorské dôkazy, ktoré sme získali, poskytujú dostatočný a vhodný základ pre náš názor.

### Názor

Podľa nášho názoru, účtovná závierka poskytuje vo všetkých významných súvislostiach pravdivý a verný obraz finančnej situácie spoločnosti HVT, s.r.o. k 31. decembru 2014 a výsledku jej hospodárenia za rok končiaci sa k uvedenému dátumu v súlade so zákonom o účtovníctve.

Piešťany, 31. Marca 2015

VGD - AVOS AUDIT s.r.o.  
Moskovská 13  
811 08 Bratislava

Kancelária Piešťany, Námestie SNP 4  
921 01 Piešťany  
Obchodný register, zložka 74698/B  
Licencia SKAu č. 269



Zodpovedný audítor  
Ing. Erik Marek  
Licencia SKAu č. 866



# Výročná správa 2014

Strana číslo: 19/34

Vydanie číslo: 1

Spracované dňa:  
28. 4. 2015

## 3 PRÍLOHY

### 3.1 Účtovná zvierka

UČ POD		<b>ÚČTOVNÁ ZÁVIERKA</b> podnikateľov v podvojnom účtovníctve			
zostavená k 31.12.2014					
<p>Ciselné údaje sa zaraďujú vpravo, ostatné údaje sa píšú zľava. Nevyplnené riadky sa ponechávajú prázdne. Údaje sa vyplňujú ručičkovým písmom (počet, číslo, vzor), písačom strojcom alebo tlačiarňou, a to čiernou alebo tmavomodrou farbou.</p> <p>Á Ā B Ć D Ě F G H Í J K L M N O P Q R Š T Ů V X Y Ž 0 1 2 3 4 5 6 7 8 9</p>					
Danové identifikačné číslo	Účtovná zvierka	Účtovná jednotka		Mesiac	Rok
2021643635	X ročná	maia	Za obdobie	od	1 2014
IČO				do	12 2014
35833815	imponovaná	valka	Priznávateľne prednadvajaca obdobie	od	1 2013
SK NACE	príručná	(vyznačí sa X)		do	12 2013
55.10.0					
Priložené súčasť Účtovnej zvierky <input checked="" type="checkbox"/> Sívana (Úč POD 1-01) (v celých eurách) <input checked="" type="checkbox"/> Výkaz ziskov a strát (Úč POD 2-01) (v celých eurách) <input checked="" type="checkbox"/> Poznámky (Úč POD 3-01) (v celých eurách alebo eurách s desiatimi)					
Obchodné meno (názov) účtovnej jednotky HVT, s. r. o.					
Sídlo účtovnej jednotky					
Ulica			Číslo		
OKRUŽNÁ			124		
PSČ		Obec			
96271		DUDINCE			
Označenie obchodného registra a číslo zápisu obchodnej spoločnosti					
Register obchodného súdu Banská Bystrica oddiel s. r. o., vložka 19140/S					
Telefónne číslo		Faxové číslo			
045/5506102					
E-mailová adresa					
BRZOVA@HOTELMINERAL.SK					
Zostavená dňa	Schválená dňa	Podpisový záznam štatutárneho orgánu účtovnej jednotky alebo člena štatutárneho orgánu účtovnej jednotky alebo podpisový záznam fyzickej osoby, ktorá je účtovnou jednotkou			
31.03.2015	. . 20				
Zaznamy daňového úradu					
Miesto pre evidenčné číslo					
Odtlačok prezentačnej pečiatky daňového úradu					



# Výročná správa 2014

Strana číslo: 20/34

Vydanie číslo: 1

Spracované dňa:

28. 4. 2015

UZPOČVÁ 2		Suvaňa		Dič 2 0 2 1 6 4 3 6 3 5		IČO 3 5 8 3 3 8 1 5				
Gen. číslo a	STRANA AKTÍV b	Číslo makro c	Bazné účtovné obdobie		Bezprostredne predchádzajúce účtovné obdobie					
			1	2	1	2	3	4	5	6
	<b>SPOLU MAJETOK</b> r. 02 + r. 33 + r. 74	01	1 1 4 9 4 2 8 1		9 1 2 7 2 1 8					
			2 3 6 7 0 6 3					9 6 1 0 2 1 6		
A	Necbožný majetok r. 03 + r. 11 + r. 21	02	1 1 1 3 6 8 6 4		8 7 8 4 3 4 3					
			2 3 5 2 5 2 1					9 3 3 1 0 4 0		
A.I.	Dlhodobý nehmotný majetok sučet (r. 04 až r. 10)	03	1 2 1 8 4		5 6 2					
			1 1 6 2 2					3 4 7 6		
A.I.I.	Aktívované náklady na vývoje (012) - (072), (031)V	04								
2	Softvér (013) - (073), (031)V	05	1 2 1 8 4		5 6 2					
			1 1 6 2 2					3 4 7 6		
3	Uplatnené práva (014) - (074), (031)V	06								
4	Goodwill (016) - (076), (031)V	07								
5	Ostatný dlhodobý nehmotný majetok (010, 013) - (070, 073), (031)V	08								
6	Obstarávaný dlhodobý nehmotný majetok (021) - (093)	09								
7	Príspevky na dlhodobý nehmotný majetok (051) - (099)V	10								
A.II.	Dlhodobý hmotný majetok sučet (r. 12 až r. 20)	11	1 1 1 2 4 6 4 7		8 7 8 3 7 4 8					
			2 3 4 0 8 9 9					9 3 2 7 5 3 1		
A.II.I.	Požienky (031) - (092)V	12	3 9 8 3 3		3 9 8 3 3					
								3 9 8 3 3		
2	Stavby (021) - (081), (062)V	13	7 9 8 3 6 0 9		7 1 5 2 4 5 3					
			8 3 1 1 5 6					7 3 5 0 9 5 5		
3	Samostatné hmotné veci a súbory hmotných vecí (022) - (062), (062)V	14	3 1 0 1 2 0 5		1 5 9 1 4 6 2					
			1 5 0 9 7 4 3					1 9 3 6 7 4 3		



# Výročná správa 2014

Strana číslo: 21/34

Vydanie číslo: 1

Spracované dňa:

28. 4. 2015

UZH0014.1

Súvaha  
úč. POD 1 - 01

DIČ 2 0 2 1 6 4 3 6 3 5

IČO 3 5 8 3 3 8 1 5



Druh záznamu a	STRANA AKTIV b	Druh množstva c	Hodno účtovno obdobia		Bezprostredne predchádzajúce účtovno obdobia Netto 3
			1	2	
			Brutto - časť 1 Korakcia - časť 2	Netto 3	
4.	Pestovateľské celky trvalých dospelých (025) - 085, 092AV	10			
5.	Zásadná pôda a raňné zvislata (026) - 086, 092AV	10			
6.	Ostávajúce úrodny hmotný majetok (029, 02X, 032) - 089, 08X, 092AV	10			
7.	Obstarávaný úrodny hmotný majetok (042) - 094V	10			
8.	Pracovná predobrávka na úrodny hmotný majetok (052) - 095AV	10			
9.	Opravná položka na obstarávanú majetku (r. 087) - 098	20			
A.III.	Dlhodobý finančný majetok sučet r. 22 až r. 32)	21	3 3		3 3
A.III.1	Podielové cenno papiera a podielu v prerozdeňných účtovných jednotkách (061A, 062A, 063A) - 095AV	22			
2	Podielové cenno papiera a podielu s podielovou časťou okrem prerozdeňných účtovných jednotkách (064A) - 095AV	23			
3	Ostatné realizačné cenno papiera a podielu (065A) - 095AV	24	3 3		3 3
4.	Pôžičky prerozdeňných účtovných jednotkách (066A) - 095AV	25			
5.	Pôžičky v rámci podielových účtov okrem prerozdeňných účtovných jednotkách (066A) - 095AV	26			
6.	Ostatné pôžičky (067A) - 095AV	27			
7.	Dlhová cenno papiera a ostatný dlhodobý finančný majetok (068A, 069A, 069XA) - 095AV	28			




# Výročná správa 2014

Strana číslo: 22/34

Vydanie číslo: 1

Spracované dňa:  
28. 4. 2015

UZPOD:14		Súvaha		dič 2 0 2 1 6 4 3 6 3 5		ičo 3 5 8 3 3 8 1 5			
Označenie	STRANA AKTÍV	Označenie	Bežné účtovné obdobie			Bezprostredne predchádzajúce účtovné obdobie			
			1	Brutto čísel 1 Korekcia čísel 2	Netto 2	Netto 3			
8	Príjmy a celkový majetok (0801, 0802) - celkový majetok (0801, 0802, 0803, 0804, 0805, 0806, 0807, 0808, 0809, 0810, 0811, 0812, 0813, 0814, 0815, 0816, 0817, 0818, 0819, 0820, 0821, 0822, 0823, 0824, 0825, 0826, 0827, 0828, 0829, 0830, 0831, 0832, 0833, 0834, 0835, 0836, 0837, 0838, 0839, 0840, 0841, 0842, 0843, 0844, 0845, 0846, 0847, 0848, 0849, 0850, 0851, 0852, 0853, 0854, 0855, 0856, 0857, 0858, 0859, 0860, 0861, 0862, 0863, 0864, 0865, 0866, 0867, 0868, 0869, 0870, 0871, 0872, 0873, 0874, 0875, 0876, 0877, 0878, 0879, 0880, 0881, 0882, 0883, 0884, 0885, 0886, 0887, 0888, 0889, 0890, 0891, 0892, 0893, 0894, 0895, 0896, 0897, 0898, 0899, 0900)	29							
9	Účty - bankovních účtov (0901, 0902, 0903, 0904, 0905, 0906, 0907, 0908, 0909, 0910, 0911, 0912, 0913, 0914, 0915, 0916, 0917, 0918, 0919, 0920, 0921, 0922, 0923, 0924, 0925, 0926, 0927, 0928, 0929, 0930, 0931, 0932, 0933, 0934, 0935, 0936, 0937, 0938, 0939, 0940, 0941, 0942, 0943, 0944, 0945, 0946, 0947, 0948, 0949, 0950, 0951, 0952, 0953, 0954, 0955, 0956, 0957, 0958, 0959, 0960, 0961, 0962, 0963, 0964, 0965, 0966, 0967, 0968, 0969, 0970, 0971, 0972, 0973, 0974, 0975, 0976, 0977, 0978, 0979, 0980, 0981, 0982, 0983, 0984, 0985, 0986, 0987, 0988, 0989, 0990, 0991, 0992, 0993, 0994, 0995, 0996, 0997, 0998, 0999, 1000)	30							
10	Obstarávaný dlhodobý finančný majetok (1001, 1002, 1003, 1004, 1005, 1006, 1007, 1008, 1009, 1010, 1011, 1012, 1013, 1014, 1015, 1016, 1017, 1018, 1019, 1020, 1021, 1022, 1023, 1024, 1025, 1026, 1027, 1028, 1029, 1030, 1031, 1032, 1033, 1034, 1035, 1036, 1037, 1038, 1039, 1040, 1041, 1042, 1043, 1044, 1045, 1046, 1047, 1048, 1049, 1050, 1051, 1052, 1053, 1054, 1055, 1056, 1057, 1058, 1059, 1060, 1061, 1062, 1063, 1064, 1065, 1066, 1067, 1068, 1069, 1070, 1071, 1072, 1073, 1074, 1075, 1076, 1077, 1078, 1079, 1080, 1081, 1082, 1083, 1084, 1085, 1086, 1087, 1088, 1089, 1090, 1091, 1092, 1093, 1094, 1095, 1096, 1097, 1098, 1099, 1100)	31							
11	Príspevky prídávky na dlhodobý finančný majetok (1101, 1102, 1103, 1104, 1105, 1106, 1107, 1108, 1109, 1110, 1111, 1112, 1113, 1114, 1115, 1116, 1117, 1118, 1119, 1120, 1121, 1122, 1123, 1124, 1125, 1126, 1127, 1128, 1129, 1130, 1131, 1132, 1133, 1134, 1135, 1136, 1137, 1138, 1139, 1140, 1141, 1142, 1143, 1144, 1145, 1146, 1147, 1148, 1149, 1150, 1151, 1152, 1153, 1154, 1155, 1156, 1157, 1158, 1159, 1160, 1161, 1162, 1163, 1164, 1165, 1166, 1167, 1168, 1169, 1170, 1171, 1172, 1173, 1174, 1175, 1176, 1177, 1178, 1179, 1180, 1181, 1182, 1183, 1184, 1185, 1186, 1187, 1188, 1189, 1190, 1191, 1192, 1193, 1194, 1195, 1196, 1197, 1198, 1199, 1200)	32							
B.	Obožný majetok (r. 34 + r. 41 + r. 53 + r. 66 + r. 71)	33		3 4 7 2 9 1		3 3 2 7 4 9			
				1 4 5 4 2		2 7 4 3 2 1			
B.I.	Zasoby (sučet r. 35 až r. 40)	34		2 5 1 3 6		2 5 1 3 6			
						2 4 3 1 9			
B.I.1.	Material (112, 113, 114, 115, 116, 117, 118, 119, 120, 121, 122, 123, 124, 125, 126, 127, 128, 129, 130, 131, 132, 133, 134, 135, 136, 137, 138, 139, 140, 141, 142, 143, 144, 145, 146, 147, 148, 149, 150, 151, 152, 153, 154, 155, 156, 157, 158, 159, 160, 161, 162, 163, 164, 165, 166, 167, 168, 169, 170, 171, 172, 173, 174, 175, 176, 177, 178, 179, 180, 181, 182, 183, 184, 185, 186, 187, 188, 189, 190, 191, 192, 193, 194, 195, 196, 197, 198, 199, 200)	35		2 3 1 9 4		2 3 1 9 4			
						2 3 2 4 3			
2	Neokončená výroba a poskytovanie vlastnej výroby (121, 122, 123, 124, 125, 126, 127, 128, 129, 130, 131, 132, 133, 134, 135, 136, 137, 138, 139, 140, 141, 142, 143, 144, 145, 146, 147, 148, 149, 150, 151, 152, 153, 154, 155, 156, 157, 158, 159, 160, 161, 162, 163, 164, 165, 166, 167, 168, 169, 170, 171, 172, 173, 174, 175, 176, 177, 178, 179, 180, 181, 182, 183, 184, 185, 186, 187, 188, 189, 190, 191, 192, 193, 194, 195, 196, 197, 198, 199, 200)	36							
3	Výrobky (123, 124)	37							
4	Zverata (125, 126)	38							
5	Tovar (132, 133, 134, 135, 136, 137, 138, 139, 140, 141, 142, 143, 144, 145, 146, 147, 148, 149, 150, 151, 152, 153, 154, 155, 156, 157, 158, 159, 160, 161, 162, 163, 164, 165, 166, 167, 168, 169, 170, 171, 172, 173, 174, 175, 176, 177, 178, 179, 180, 181, 182, 183, 184, 185, 186, 187, 188, 189, 190, 191, 192, 193, 194, 195, 196, 197, 198, 199, 200)	39		1 9 4 2		1 9 4 2			
						1 0 7 6			
6	Príspevky prídávky na zasoby (144A, 144B, 144C, 144D, 144E, 144F, 144G, 144H, 144I, 144J, 144K, 144L, 144M, 144N, 144O, 144P, 144Q, 144R, 144S, 144T, 144U, 144V, 144W, 144X, 144Y, 144Z, 145, 146, 147, 148, 149, 150, 151, 152, 153, 154, 155, 156, 157, 158, 159, 160, 161, 162, 163, 164, 165, 166, 167, 168, 169, 170, 171, 172, 173, 174, 175, 176, 177, 178, 179, 180, 181, 182, 183, 184, 185, 186, 187, 188, 189, 190, 191, 192, 193, 194, 195, 196, 197, 198, 199, 200)	40							
B.II.	Dlhodobé pohľadavky (sučet r. 42 + r. 46 až r. 52)	41		2 0 4 1 1 0		2 0 4 1 1 0			
						1 6 0 7 1 5			
B.II.1.	Pohľadavky z obchodného styku (sučet r. 43 až r. 45)	42							



# Výročná správa 2014

Strana číslo: 23/34

Vydanie číslo: 1

Spracované dňa:

28. 4. 2015

UZPOV14.3		Súvaha		číslo účtu		číslo účtu		číslo účtu	
Úč. POD 1 - 01		2014		2014		2014		2014	
Označenie	STRANA AKTÍV	Číslo účtu	Hlavné účtovné obdobie		Bezprostredne predchádzajúce účtovné obdobie				
			Brutto - časť 1	Netto - 2	Brutto - časť 1	Netto - 3			
			Korekcia - časť 2						
1.a	Pohľadávky z obchodného styku voči prepomeným účtovným jednotkám (311A, 312A, 313A, 314A, 315A, 316A) - 391A	43							
1.b	Pohľadávky z obchodného styku - ostatné pohľadávky voči prepomeným účtovným jednotkám (311A, 312A, 313A, 314A, 315A, 316A) - 391A	44							
1.c	Ostatné pohľadávky z obchodného styku (311A, 312A, 313A, 314A, 315A, 316A) - 391A	45							
2	Ostatná hodnota záväzkov (316A)	46							
3	Ostatné pohľadávky voči prepomeným účtovným jednotkám (351A) - 391A	47							
4	Ostatné pohľadávky - ostatné pohľadávky voči ostatným podnikateľom voči prepomeným účtovným jednotkám (351A) - 391A	48							
5	Pohľadávky voči spoločnostiam (354A, 355A, 356A, 357A) - 391A	49							
6	Pohľadávky z dobrovoľných operácií (373A, 376A)	50							
7	Právo pohľadávky (373A, 376A, 377A, 378A, 379A, 379A) - 391A	51							
8	Oceľovaná záhrada pohľadávky (481A)	52	2 0 4 1 1 0		2 0 4 1 1 0			1 6 0 7 1 5	
B.III	Krátkodobé pohľadávky súčet (r. 54 + r. 56 až r. 58)	53	4 8 0 7 5		3 3 5 3 3			7 7 2 1 3	
			1 4 5 4 2					7 7 2 1 3	
B.III.1	Pohľadávky z obchodného styku súčet (r. 55 až r. 57)	54	4 8 0 7 5		3 3 5 3 3			7 7 2 1 3	
			1 4 5 4 2					7 7 2 1 3	
1.a	Pohľadávky z obchodného styku voči prepomeným účtovným jednotkám (311A, 312A, 313A, 314A, 315A, 316A) - 391A	55	2 1 0 5 4		2 1 0 5 4			3 6 3 7 2	
1.b	Pohľadávky z obchodného styku - ostatné pohľadávky voči prepomeným účtovným jednotkám (311A, 312A, 313A, 314A, 315A, 316A) - 391A	56							




# Výročná správa 2014

Strana číslo: 24/34

Vydanie číslo: 1

Spracované dňa:  
28. 4. 2015

UZRPOD-14.5		Súvaha		DIČ 2 0 2 1 6 4 3 6 3 5		IČO 3 5 8 3 3 8 1 5			
Doba číslo a	STRANA AKTÍV b	Číslo triedy c	Bežné účtovné obdobie		Bezprostredne predchádzajúce účtovné obdobie				
			Brutto - časť 1 Korukcia - časť 2	Netto 2	Netto 3				
1.c	1. Ostatné pohľadávky z obchodného styku (311A, 312A, 313A, 314A, 315A, 31XA, 391A)	57	2 7 0 2 1	1 2 4 7 9					
			1 4 5 4 2				4 0 8 4 1		
2.	Čistá hodnota záväzky (316A)	58							
3.	Ostatné pohľadávky voči prepusteným účtovným jednotkám (351A) - 351A	59							
4.	Ostatné pohľadávky v rámci počítavých účtovníctiev pohľadávky voči prepusteným účtovným jednotkám (351A) - 391A	60							
5.	Pohľadávky voči spoločnostiam (354A, 355A, 356A, 35XA, 394A) - 394A	61							
6.	Sociálne postavenia (330A) - 330A	62							
7.	Daňové pohľadávky a dotácie (341, 342, 343, 346, 347) - 397A	63							
8.	Pohľadávky z derivátových operácií (373A, 376A)	64							
9.	Ine pohľadávky (335A, 33XA, 371A, 374A, 375A, 376A) - 399A	65							
B.IV.	Krátkodobý finančný majetok súčet (r. 67 až r. 70)	66							
B.IV.1.	Krátkodobý finančný majetok - prepustených účtovných jednotkách (251A, 254A, 256A, 257A, 25XA, - 291A, 29XA)	67							
2.	Krátkodobý finančný majetok - ostatný finančný majetok v prepustených účtovných jednotkách (251A, 254A, 256A, 257A, 25XA, - 291A, 29XA)	68							
3.	Vlastné akcie a vlastné obchodné podiely (252)	69							
4.	Ostatný finančný majetok (253, 314A) - 291A	70							






# Výročná správa 2014

Strana číslo: 26/34

Vydanie číslo: 1

Spracované dňa:  
28. 4. 2015

UZPGOV14_II		Súvaha		dič 2 0 2 1 6 4 3 6 3 5		ičo 3 5 8 3 3 8 1 5			
Orav. kôd a	STRANA PASIV b	Číslo riadku c	Bežne účtovné obdobie 4	Bezprostredne predchádzajúce účtovné obdobie 5					
A.V.	Ostatné fondy zo zisku r. 91 + r. 92	90							
A.V.1.	Stabilné fondy (42A, 42X)	91							
2.	Ostatné fondy (42Y, 42K)	92							
A.VI.	Oceňovacie rozdiely z precenenia súčet (r. 94 až r. 96)	93							
A.VI.1.	Oceňovacie rozdiely z precenenia majetku A ZÁVÄZKOVÝ (-) (41A)	94							
2.	Oceňovacie rozdiely z kapitálových účasí (+) (41B)	95							
3.	Oceňovacie rozdiely z precenenia pri zisku, sprývanie fondov (+) (41C)	96							
A.VII.	Výsledok hospodárenia minulých rokov r. 96 + r. 99	97	- 2 1 6 2 8 2 8	- 1 7 4 4 8 0 6					
A.VII.1.	Nerozdejený zisk minulých rokov (42B)	98							
2.	Nerozdejená strata minulých rokov (42B)	99	- 2 1 6 2 8 2 8	- 1 7 4 4 8 0 6					
A.VIII.	Výsledok hospodárenia za účtovné obdobie po zdanení (r. 01 + r. 81 + r. 82 + r. 86 + r. 87 + r. 90 + r. 93 + r. 97 + r. 101 + r. 141)	100	- 2 6 4 2 4 2	- 4 1 8 0 2 3					
B.	Závazky r. 102 + r. 118 + r. 121 + r. 122 + r. 136 + r. 139 + r. 140	101	3 4 7 9 0 3 8	3 4 4 6 4 8 7					
B.I.	Dlhodobé záväzky súčet (r. 103 + r. 107 až r. 117)	102	2 2 3 8 8 5 1	4 6					
B.I.1.	Dlhodobé záväzky z obchodného styku súčet (r. 104 až r. 106)	103							
1.a.	Závazky z obchodného styku voči prepusteným účtovným jednotkám (32/A, 47/A, 47/A)	104							
1.b.	Závazky z obchodného styku s rannou podielov voči členským jednotkám voči prepusteným účtovným jednotkám (32/A, 47/A, 47/A)	105							
1.c.	Ostatné záväzky z obchodného styku (32/A, 47/A, 47/A)	106							
2.	Časť hodnota záväzky (316A)	107							
3.	Ostatné záväzky voči prepusteným účtovným jednotkám (47/A, 47/A)	108	2 2 3 8 7 6 3						
4.	Ostatné záväzky s rannou podielov voči členským jednotkám voči prepusteným účtovným jednotkám (47/A, 47/A)	109							
5.	Ostatné dlhodobé záväzky (479A, 47X)	110							
6.	Dlhodobé priateľské predačky (475A)	111							
7.	Dlhodobé záväzky na divadu (476A)	112							
8.	Výdaje Múzej (473A/201A)	113							
9.	Závazky zo sociálneho fondu (472)	114	8 8	4 6					
10.	ine dlhodobé záväzky (336A, 372A, 474A, 47X)	115							
11.	Dlhodobé záväzky z derivátových operácií (375A, 377A)	116							
12.	Odošľaný finančný záväzok (481A)	117							



# Výročná správa 2014

Strana číslo: 27/34

Vydanie číslo: 1

Spracované dňa:  
28. 4. 2015

UČTOVNÁ K		Súvala UČPOD 1 - 01		DIČ 2 0 2 1 6 4 3 6 3 5 IČO 3 5 8 3 3 8 1 5			
Osma- cena a	STRANA PASIV b	Číslo riadku c	Bežne účtovné obdobie 4	Bezprostredno predchádzajúce účtovné obdobie 5			
B.II.	Dlhodobé rezervy r. 119 + r. 120	118					
B.II.1	Základné rezervy (401A)	119					
2	Ostatné rezervy (409A, 40XA)	120					
B.III.	Dlhodobé bankové úvery (461A, 46XA)	121	9 4 7 3 6 0	1 1 5 7 8 8 8			
B.IV.	Krátkodobé záväzky súčet (r. 123 + r. 127 až r. 135)	122	7 3 2 7 7	2 0 6 8 0 4 7			
B.IV.1	Záväzky z obchodného styku súčet (r. 124 až r. 126)	123	3 8 7 7 3	1 1 3 1 7 8			
1.a	Záväzky z účtovného styku s obchodnými účtovnými jednotkami (311A, 312A, 314A, 325A, 326A, 327A, 412A, 413A, 414A, 415A)	124	1 2 0	3 2 8			
1.b	Záväzky z účtovného styku v rámci podnikovej účasti alebo záväzky s obchodnými účtovnými jednotkami (321A, 322A, 323A, 324A, 326A, 327A, 412A, 413A, 414A, 415A)	125					
1.c	Ostatné záväzky z obchodného styku (321A, 322A, 324A, 324A, 326A, 327A, 475A, 476A, 478A, 47XA)	126	3 8 6 5 3	1 1 2 8 5 0			
2	Čistá hodnota záväzkov (316A)	127					
3	Ostatné záväzky voči príbuzným účtovným jednotkám (301A, 302A, 417A, 41XA)	128					
4	Ostatné záväzky v rámci podnikovej účasti okrem záväzkov voči príbuzným účtovným jednotkám (301A, 302A, 417A, 41XA)	129					
5	Záväzky voči spoločnostiam a združeniam (304, 305, 306, 307, 308, 309A, 476A, 478A)	130		1 9 1 4 9 7 2			
6	Záväzky voči zriadeniam (301, 303, 303A, 475A)	131	1 3 5 5 7	2 0 4 1 0			
7	Záväzky zo spoločného podnikania (306A)	132	9 2 0 5	1 3 3 9 9			
8	Darované záväzky a dotácie (341, 342, 343, 345, 346, 347, 34X)	133	1 1 1 5 9	5 7 5 0			
9	Záväzky z finančných operácií (373A, 377A)	134					
10	Iné záväzky (417A, 417A, 419A, 419A, 419A, 419A)	135	5 7 3	3 3 8			
B.V.	Krátkodobé rezervy r. 137 + r. 138	136	9 0 2 2	9 9 7 8			
B.V.1	Základné rezervy (403A, 405A)	137	9 0 2 2	9 9 7 8			
2	Ostatné rezervy (403A, 405A, 409A, 40XA)	138					
B.VI.	Bežne bankové úvery (221A, 221, 232, 23X, 461A, 46XA)	139	2 1 0 5 2 8	2 1 0 5 2 8			
B.VII.	Krátkodobé finančné výpomoci (241, 249, 24X, 413A, 4135A)	140					
C	Časové rozlíšenie súčet (r. 142 až r. 145)	141	3 5 7 7 3 3 9	3 8 2 8 6 4 7			
C.1	Výdavky budúcich období dlhodobé (063A)	142					
2	Výdavky budúcich období krátkodobé (063A)	143					
3	Výnosy budúcich období dlhodobé (064A)	144	3 3 7 2 8 4 3	3 5 6 8 5 4 8			
4	Výnosy budúcich období krátkodobé (064A)	145	2 0 4 4 9 6	2 6 0 0 9 9			



# Výročná správa 2014

Strana číslo: 28/34

Vydanie číslo: 1

Spracované dňa:

28. 4. 2015

IČZPOD:14_10		D1C 2 0 2 1 6 4 3 6 3 5		Ico 3 5 8 3 3 8 1 5			
Výkaz ziskov a strát Úč POD.2 - 01							
Opat. číslo a	Text b	Číslo riadku c	Skutočnosť				
			bežné účtovné obdobie 1	rozprístupno predchádzajúce účtovné obdobie 2			
*	Čistý obrat (časť účt. tr. 6 podľa zákona)	01	1 2 3 6 6 2 1				
**	Výnosy z hospodárskej činnosti spolu sučet (r. 03 až r. 09)	02	1 2 4 2 4 4 0	1 1 3 3 9 5 2			
I.	Tržby z predaja tovaru (601, 607)	03	5 9 1 6	1 9 1 4			
II.	Tržby z predaja dlhodobých výrobkov (601)	04					
III.	Tržby z predaja služieb (602, 606)	05	9 7 3 8 2 8	8 6 4 6 5 4			
IV.	Zmeny stavu vnútrobiznisových zásob (+/-) (účtovná skupina 67)	06					
V.	Aktivácia (účtovná skupina 67)	07	5 3 1 8	5 3 5 2			
VI.	Tržby z predaja dlhodobého nehmotného majetku, dlhodobého finančného majetku a materiálu (641, 642)	08	5 0 0				
VII.	Ostatné výnosy z hospodárskej činnosti (644, 645, 646, 648, 649, 656, 657)	09	2 5 6 8 7 8	2 6 2 0 3 2			
**	Náklady na hospodársku činnosť spolu r. 11 + r. 12 + r. 13 + r. 14 + r. 15 + r. 20 + r. 21 + r. 24 + r. 25 + r. 26	10	1 3 8 4 0 3 6	1 3 8 4 1 5 5			
A.	Náklady vynaložené na dosiahnutie predaného tovaru (506, 507)	11	4 4 8 3	1 1 5 7			
B.	Spotreba materiálu, energie a ostatných neklasifikovaných dodávok (501, 502, 503)	12	2 9 1 1 5 2	2 9 7 3 5 2			
C.	Opravné položky k zásobám (+/-) (505)	13					
D.	Služby (účtovná skupina 51)	14	1 3 9 5 9 9	1 5 6 1 4 3			
E.	Osobné náklady (r. 16 až r. 19)	15	3 6 7 0 8 4	3 3 7 8 8 8			
E.1.	Mzdové náklady (641, 642)	16	2 6 6 2 4 8	2 4 5 3 9 2			
2.	Odměny členom orgánov spoločnosti a družstva (523)	17					
3.	Náklady na sociálne poisťovní (524, 525, 526)	18	9 3 2 6 5	8 4 8 0 3			
4.	Sociálne náklady (527, 528)	19	7 5 7 1	7 6 9 3			
F.	Dane a poplatky (účtovná skupina 53)	20	9 6 1 3	8 5 9 8			
G.	Oprawy a opravné položky k dlhodobému nehmotnému majetku a dlhodobému finančnému majetku (r. 22 + r. 23)	21	5 5 2 0 8 0	5 6 8 9 1 3			
G.1.	Oprawy dlhodobého nehmotného majetku a dlhodobého finančného majetku (551)	22	5 5 2 0 8 0	5 6 8 9 1 3			
2.	Opravné položky k dlhodobému nehmotnému majetku a dlhodobému finančnému majetku (+/-) (553)	23					
H.	Zostatková cena predaného dlhodobého majetku a predaného materiálu (541, 542)	24	3 7 5				
I.	Opravné položky k pohľadávkam (+/-) (547)	25	8 4 4 4	4 6 1 7			
J.	Ostatné náklady na hospodársku činnosť (543, 544, 545, 546, 548, 549, 555, 557)	26	1 1 2 0 6	9 4 8 7			
**	Výsledok hospodárenia z hospodárskej činnosti (+/-) (r. 02 - r. 10)	27	- 1 4 1 5 9 6	- 2 5 0 2 0 3			




# Výročná správa 2014

Strana číslo: 29/34

Vydanie číslo: 1

Spracované dňa:

28. 4. 2015

UČTOVNÝ LI		Dič 2 0 2 1 6 4 3 6 3 5		ičo 3 5 8 3 3 8 1 5			
Grna účtu a	Text b	Cena nároku c	Skutočnosť				
			bežné účtovné obdobie 1	bezprostredne predchádzajúce účtovné obdobie 2			
*	Pridaná hodnota (r. 03 + r. 04 + r. 05 + r. 06 + r. 07) - (r. 11 + r. 12 + r. 13 + r. 14)	28	5 4 9 8 2 8	4 1 7 2 6 8			
**	Výnosy z finančnej činnosti spolu (r. 30 + r. 31 + r. 35 + r. 39 + r. 42 + r. 43 + r. 44)	29	3	2			
VIII.	Výnosy z predaja a cenových papierov a podielov (68)	30					
IX.	Výnosy z krátkodobého finančného majetku súčet (r. 32 až r. 34)	31					
IX.1.	Výnosy z cenových papierov a podielov od pripojených účtovných jednotiek (685A)	32					
2.	Výnosy z cenových papierov a podielov z podielovej účasti ostatných výnosov pripojených účtovných jednotiek (685A)	33					
3.	Ostatné výnosy z cenových papierov a podielov (685A)	34					
X.	Výnosy z krátkodobého finančného majetku súčet (r. 36 až r. 38)	35					
X.1.	Výnosy z krátkodobého finančného majetku od pripojených účtovných jednotiek (686A)	36					
2.	Výnosy z krátkodobého finančného majetku z podielovej účasti ostatných výnosov pripojených účtovných jednotiek (686A)	37					
3.	Ostatné výnosy z krátkodobého finančného majetku (686A)	38					
XI.	Výnosové úroky (r. 40 + r. 41)	39	3	2			
XI.1.	Výnosové úroky od pripojených účtovných jednotiek (687A)	40					
2.	Ostatné výnosové úroky (687A)	41	3	2			
XII.	Kurzové zisky (688)	42					
XIII.	Výnosy z preobchodu cenových papierov a výnosy z derivátových operácií (689, 687)	43					
XIV.	Ostatné výnosy z finančnej činnosti (689)	44					
**	Náklady na finančnú činnosť spolu (r. 46 + r. 47 + r. 48 + r. 49 + r. 52 + r. 53 + r. 54)	45	1 6 3 1 6 3	2 1 3 4 9 2			
K.	Pridaná cenno papiera a podiele (69)	46					
L.	Náklady na krátkodobý finančný majetok (506)	47					
M.	Opravné položky k finančnému majetku (4) (507)	48					
N.	Nákladové úroky (r. 50 + r. 51)	49	1 5 9 8 9 0	2 1 0 6 0 9			
N.1.	Nákladové úroky pre pripojené účtovné jednotky (502A)	50	1 1 6 9 1 6	1 6 0 9 0 5			
2.	Ostatné nákladové úroky (502A)	51	4 2 9 7 4	4 9 7 0 4			
O.	Kurzové straty (503)	52	9	2 3			
P.	Náklady na preobchod cenových papierov a náklady na derivátové operácie (504, 507)	53					
Q.	Ostatné náklady na finančnú činnosť (506, 509)	54	3 2 6 4	2 8 6 0			



# Výročná správa 2014

Strana číslo: 31/34

Vydanie číslo: 1

Spracované dňa:

28. 4. 2015

## 3.2 Prehľad finančných tokov k 31. 12. 2014

### P. PREHLÁD PEŇAŽNÝCH TOKOV K 31. DECEMBRU 2014

		2014	2013
<b>Peňažné toky z prevádzkovej činnosti</b>			
A.1	Príjmy z predaja tovaru +	5,916	1914
A.2	Výdavky na nákup tovaru -	-3,020	-985
A.3	Príjmy z predaja vlastných výrobkov +	0	0
A.4	Príjmy z predaja služieb +	965,089	722918
A.5	Výdavky na obstaranie materiálu, energie a ostatných neskladovateľných dodávok -	-313,096	-291333
A.6	Výdavky na služby -	-153,856	-151413
A.7	Výdavky na osobné náklady -	-380,024	-321842
A.8	Výdavky na dane a poplatky, s výnimkou výdavkov na daň z príjmov účtovnej jednotky -	-10,855	-8494
A.9	Príjmy z predaja CP určených na predaj alebo na obchodovanie +	0	0
A.10	Výdavky na nákup CP určených na predaj alebo na obchodovanie -	0	0
A.11	Príjmy z uzatvorených zmlúv, ktorých predmetom je právo určené na predaj alebo na obchodovanie +	0	0
A.12	Výdavky z uzatvorených zmlúv, ktorých predmetom je právo určené na predaj alebo na obchodovanie -	0	0
A.13	Príjmy z úverov, ktoré účtovnej jednotke poskytla banka, alebo pobočka zahraničnej banky, ak boli úvery poskytnuté na zabezpečenie hlavného predmetu činnosti +	0	0
A.14	Výdavky na splácanie úverov, ktoré účtovnej jednotke poskytla banka, alebo pobočka zahraničnej banky, ak boli úvery poskytnuté na zabezpečenie hlavného predmetu činnosti -	0	0
A.15	Ostatné príjmy z prevádzkových činností, s výnimkou tých, ktoré sa uvádzajú osobitne v iných častiach prehľadu peňažných tokov +	2,113	0
A.16	Ostatné výdavky na prevádzkové činnosti, s výnimkou tých, ktoré sa uvádzajú osobitne v iných častiach prehľadu peňažných tokov -	-3,264	-3748
.	<b>Peňažné toky z prevádzkovej činnosti, s výnimkou príjmov a výdavkov, ktoré sa uvádzajú osobitne v iných častiach prehľadu peňažných tokov +/-súčet A.1.až A.16./</b>	<b>109,003</b>	<b>-52983</b>
A.17	Prijaté úroky s výnimkou tých, ktoré sa začleňujú do investičných činností +/-	3	2
A.18	Výdavky na zaplatené úroky, s výnimkou tých, ktoré sa začleňujú do finančných činností -	0	0
A.19	Príjmy z dividend a iných podielov na zisku, s výnimkou tých, ktoré sa začleňujú do investičných činnosti +	0	0
A.20	Výdavky na zaplatené dividendy a iné podiely na zisku, s výnimkou tých, ktoré sa začleňujú do finančných činnosti +/-.	0	0
..	<b>Peňažné toky z prevádzkovej činnosti +/-súčet A.1. až A.20.</b>	<b>109,006</b>	<b>-52,981</b>



# Výročná správa 2014

Strana číslo: 32/34

Vydanie číslo: 1

Spracované dňa:

28. 4. 2015

A.21.	Výdavky na daň z príjmov účtovnej jednotky, s výnimkou tých, ktoré sa začleňujú do investičných činností, alebo do finančných činností /-/+/	0	0
A.22.	Príjmy mimoriadneho charakteru vzťahujúce sa na prevádzkovú činnosť (+)	0	0
A.23.	Výdavky mimoriadneho charakteru vzťahujúce sa na prevádzkovú činnosť (-)	0	0
<b>A.</b>	<b>Čisté peňažné toky z prevádzkovej činnosti /súčet A.1. až A.23./</b>	<b>109,006</b>	<b>-52,981</b>
<b>Peňažné toky z investičnej činnosti</b>			
B.1.	Výdavky na obstaranie dlhodobého nehmotného majetku (-)	0	0
B.2.	Výdavky na obstaranie dlhodobého hmotného majetku (-)	-5,655	-6409
B.3.	Výdavky na obstaranie dlhodobých cenných papierov a podielov v iných účtovných jednotkách, s výnimkou cenných papierov, ktoré sa považujú za peňažné ekvivalenty a cenných papierov určených na predaj alebo obchodovanie (-)	0	0
B.4.	Príjmy z predaja dlhodobého nehmotného majetku (+)	0	0
B.5.	Príjmy z predaja dlhodobého hmotného majetku (+)	500	5000
B.6.	Príjmy z predaja dlhodobých cenných papierov a podielov v iných účtovných jednotkách, s výnimkou cenných papierov, ktoré sa považujú za ekvivalenty a cenných papierov určených na predaj alebo na obchodovanie (+)	0	0
B.7.	Výdavky na dlhodobé pôžičky poskytnuté účtovnou jednotkou inej účtovnej jednotke, ktorá je súčasťou konsolidovaného celku (-)	0	0
B.8.	Príjmy zo splácania dlhodobých pôžičiek poskytnutých účtovnou jednotkou inej účtovnej jednotke, ktorá je súčasťou konsolidovaného celku (+)	0	0
B.9.	Výdavky na dlhodobé pôžičky poskytnuté účtovnou jednotkou tretím osobám, s výnimkou dlhodobých pôžičiek poskytnutých účtovnej jednotke, ktorá je súčasťou konsolidovaného celku (-)	0	0
B.10.	Príjmy zo splácania pôžičiek poskytnutých účtovnou jednotkou tretím osobám, s výnimkou dlhodobých pôžičiek poskytnutých účtovnej jednotke, ktorá je súčasťou konsolidovaného celku (+)	0	0
B.11.	Prijaté úroky, s výnimkou tých, ktoré sa začleňujú do prevádzkových činností (+)	0	0
B.12.	Príjmy z dividend a iných podielov na zisku, s výnimkou tých ktoré sa začleňujú do prevádzkových činností (+)	0	0
B.13.	Výdavky súvisiace s derivátmi s výnimkou, ak sú určené na predaj alebo na obchodovanie alebo, ak sa tieto výdavky považujú za peňažné toky z finančnej činnosti (-)	0	0
B.14.	Príjmy súvisiace s derivátmi s výnimkou, ak sú určené na predaj alebo na obchodovanie, alebo, ak sa tieto výdavky považujú za peňažné toky z finančnej činnosti (+)	0	0
B.15.	Výdavky na daň z príjmov účtovnej jednotky, ak ich je možné začleniť do investičných činností (-)	0	0
B.16.	Príjmy mimoriadneho charakteru vzťahujúce sa na investičnú činnosť (+)	0	0
B.17.	Výdavky mimoriadneho charakteru vzťahujúce sa na investičnú činnosť (-)	0	0
B.18.	Ostatné príjmy vzťahujúce sa na investičnú činnosť (+)	0	0



# Výročná správa 2014

Strana číslo: 33/34

Vydanie číslo: 1

Spracované dňa:

28. 4. 2015

B.19.	Ostatné výdavky vzťahujúce sa na investičnú činnosť (-)	0	0
<b>B.</b>	<b>Čisté peňažné toky z investičnej činnosti /súčet B.1až B.19/</b>	<b>-5,155</b>	<b>-1409</b>
<b>Peňažné toky z finančnej činnosti</b>			
C.1.	Peňažné toky vznikajúce vo vlastnom imaní /súčet C.1.1.až C.1.8./	0	0
C.1.1.	Príjmy z upísaných akcií a obchodných podielov(+)	0	0
C.1.2.	Príjmy z ďalších vkladov do vlastného imania spoločníkmi alebo fyzickou osobou, ak je účtovnou jednotkou (+)	0	0
C.1.3.	Prijaté peňažné dary (+)	0	0
C.1.4.	Príjmy z úhrady straty spoločníkmi (+)	0	0
C.1.5.	Výdavky na obstaranie alebo spätné odkúpenie vlastných akcií a vlastných obchodných podielov (-)	0	0
C.1.6.	Výdavky spojené so znížením fondov vytvorených účtovnou jednotkou (-)	0	0
C.1.7.	Výdavky na zaplatenie podielu na vlastnom imaní spoločníkmi alebo fyzickou osobou, ktorá je účtovnou jednotkou (-)	0	0
C.1.8.	Výdavky z ďalších dôvodov, ktoré súvisia so znížením vlastného imania (-)	0	0
C.2.	<i>Peňažné toky vznikajúce z dlhodobých záväzkov a krátkodobých záväzkov z finančnej činnosti /súčet C.2.1.až C.2.9.</i>	-2,444	97,797
C.2.1.	Príjmy z emisie dlhových cenných papierov (+)		
C.2.2.	Výdavky na úhradu záväzkov z dlhových cenných papierov (-)		
C.2.3.	Príjmy z úverov, ktoré účtovnej jednotke poskytla banka alebo pobočka zahraničnej banky, ak boli úvery poskytnuté na zabezpečenie hlavného predmetu činnosti (+)		
C.2.4.	Výdavky na splácanie úverov, ktoré účtovnej jednotke poskytla banka alebo pobočka zahraničnej banky, ak boli úvery poskytnuté na zabezpečenie hlavného predmetu činnosti (-)	-210,528	-210528
C.2.5.	Príjmy z prijatých pôžičiek (+)		45000
C.2.6.	Výdavky na splácanie pôžičiek (-)	-45,000	
C.2.7.	Výdavky na úhradu záväzkov z používania majetku, ktorý je predmetom zmluvy o kúpe prenajatej veci (-)		
C.2.8.	Príjmy z ostatných dlhodobých záväzkov a krátkodobých záväzkov vyplývajúcich z finančnej činnosti, s výnimkou tých ktoré sa uvádzajú osobitne v inej časti prehľadu peňažných tokov (+)	253,084	263325
C.2.9.	Výdavky na splácanie ostatných dlhodobých záväzkov a krátkodobých záväzkov vyplývajúcich z finančnej činnosti, s výnimkou tých ktoré sa uvádzajú osobitne v inej časti prehľadu peňažných tokov (-)		
C.3.	Výdavky na zaplatené úroky, s výnimkou tých, ktoré sa začleňujú do prevádzkových činností (-)	-44,099	-50478
C.4.	Výdavky na vyplatené dividendy a iné podiely na zisku, s výnimkou tých, ktoré sa začleňujú do prevádzkových činností (-)		
C.5.	Výdavky súvisiace s derivátmi s výnimkou, ak sú určené na predaj alebo na obchodovanie alebo, ak sa tieto výdavky považujú za peňažné toky z investičnej činnosti (-)		



# Výročná správa 2014

Strana číslo: 34/34

Vydanie číslo: 1

Spracované dňa:

28. 4. 2015

C.6.	Príjmy súvisiace s derivátmi s výnimkou, ak sú určené na predaj alebo na obchodovanie, alebo, ak sa tieto výdavky považujú za peňažné toky z investičnej činnosti (+)		
C.7.	Výdavky na daň z príjmov účtovnej jednotky, ak ich je možné začleniť do finančných činností (-)		
C.8.	Príjmy mimoriadneho charakteru vzťahujúce sa na finančnú činnosť (+)		
C.9.	Výdavky mimoriadneho charakteru vzťahujúce sa na finančnú činnosť (-)		
C.	<b>Čisté peňažné toky z finančnej činnosti (súčet C.1. až C.9.)</b>	<b>-46,543</b>	<b>47,319</b>
D.	<b>Čisté zvýšenie alebo čisté zníženie peňažných prostriedkov (+/-) (súčet A+B+C)</b>	<b>57,307</b>	<b>-7,071</b>
E.	<b>Stav peňažných prostriedkov a peňažných ekvivalentov na začiatku účtovného obdobia (+/-)</b>	<b>12,045</b>	<b>19170</b>
F.	<b>Stav peňažných prostriedkov a peňažných ekvivalentov na konci účtovného obdobia pred zohľadnením kurzových rozdielov vyčíslených ku dňu, ku ktorému sa zostavuje účtovná závierka</b>	<b>69,352</b>	<b>12,099</b>
G.	<b>Kurzové rozdiely vyčíslené k peňažným prostriedkom a peňažným ekvivalentom ku dňu, ku ktorému sa zostavuje účtovná závierka (+/-)</b>	<b>-9</b>	<b>-23</b>
H.	<b>Zostatok peňažných prostriedkov a peňažných ekvivalentov na konci účtovného obdobia upravený o kurzové rozdiely vyčíslené ku dňu, ku ktorému sa zostavuje účtovná závierka</b>	<b>69,343</b>	<b>12,076</b>