

VÝROČNÁ SPRÁVA

Daňové identifikačné číslo 2020225548		Za obdobie od: 01. 01. 2014 do: 31. 12. 2014
IČO 35 828 358		
Obchodné meno		
SUNDL s.r.o.		
Ulica, číslo		PSČ, obec
Opletalova súp.č.6664		841 07 Bratislava

Správu vypracoval: Ing. Alica Orda-Oravcová

Správu predkladá: Ing. Tomáš Gaisl

V Bratislave

8. jún 2015

Obsah

1. Základné údaje o spoločnosti	3
2. Charakteristika spoločnosti	3
3. Analýza ekonomických a finančných ukazovateľov	4
3.1 Tržby	4
3.2 Náklady	5
3.3 Hospodársky výsledok	7
3.4 Závazky	8
3.5 Majetok	8
3.6 Pohľadávky	9
3.7 Hlavné finančné ukazovatele	9
4. Udalosti osobitného významu po skončení účtovného obdobia, za ktoré sa vyhotovuje výročná správa	10
5. Predpokladaný budúci vývoj Spoločnosti	10
6. Návrh na rozdelenie zisku	10
7. Záver	11

1. Základné údaje o spoločnosti

Názov:	SUNDL s.r.o.
Právna forma:	Spoločnosť s ručením obmedzeným
Základné imanie:	9 000 EUR
Štatutárny orgán:	konateľ: Ing. Tomáš Gaisl konateľ: Lothar Günnel
Sídlo spoločnosti:	Opletalova súp.č.6664 Bratislava 841 07
IČO:	35828358
Registrácia:	Okresný súd Bratislava I, Oddiel: Sro, Vložka číslo: 25742/B
Dátum založenia:	28.11.2001
Dátum vzniku:	7.1.2002
Hlavný predmet činnosti:	Sprostredkovanie medzinárodnej nákladnej cestnej dopravy

2. Charakteristika spoločnosti

Spoločnosť SUNDL s.r.o. (ďalej len „Spoločnosť“) je súkromnou obchodnou spoločnosťou, ktorá bola založená spoločenskou zmluvou dňa 28.11.2001 v zmysle §§ 56-75 a §§ 105-153 Z.č. 513/91 Zb. Obchodný zákonník v znení neskorších predpisov. Vznikla v roku 2002 so sídlom v Bratislave na dobu neurčitú. V súčasnosti sú spoločníkmi Spoločnosti spoločnosť Weck + Poller Spedition GmbH so sídlom v Nemecku, ktorá vznikla zlúčením pôvodných dvoch spoločníkov, a od roku 2006 aj Ing. Tomáš Gaisl.

Hlavným predmetom činnosti Spoločnosti v čase jej založenia bola medzinárodná nákladná cestná doprava, ktorú vykonávala vlastnými nákladnými dopravnými prostriedkami v jej vozovom parku, ale aj nákladnými dopravnými prostriedkami, ktoré mala v nájme od svojej materskej spoločnosti. V súčasnosti Spoločnosť samostatne medzinárodnú nákladnú cestnú dopravu nevykonáva, venuje sa hlavne sprostredkovaniu medzinárodnej nákladnej cestnej dopravy a s tými súvisiacimi službami, ako sú logistické služby, skladovanie a uskladňovanie tovaru.

Okrem hlavného predmetu činnosti ešte vykonáva:

kúpu tovaru za účelom jeho predaja konečnému spotrebiteľovi (maloobchod) v rozsahu voľnej živnosti,

kúpu tovaru za účelom jeho predaja iným prevádzkovateľom živnosti (veľkoobchod) v rozsahu voľnej živnosti,
 sprostredkovateľskú činnosť v rozsahu voľnej živnosti,
 nákladná cestná doprava,
 zasielateľstvo,
 medzinárodná nákladná cestná doprava,
 podnikateľské poradenstvo v rozsahu voľnej živnosti,
 administratívne a sekretárske práce,
 činnosť organizačných a účtovných poradcov,
 manipulácia s nákladom,
 baliaca činnosť.

Spoločnosť má 2 orgány:

- valné zhromaždenie,
- konatelia.

Valné zhromaždenie je tvorené vlastníkmi spoločnosti, ktorými sú už spomenutí p. Ing. Tomáš Gaisl a spoločnosť Weck + Poller Spedition GmbH, ktorá je zastúpená pánom Günnelom Lotharom. Do pôsobnosti valného zhromaždenia patrí rozhodovanie o hlavných otázkach spoločnosti, schvaľuje účtovnú závierku a rozhoduje o vysporiadaní výsledku hospodárenia.

Konateľmi spoločnosti sú Ing. Tomáš Gaisl a Günnelom Lotharom, ktorí sú zodpovední za riadenie spoločnosti.

3. Analýza ekonomických a finančných ukazovateľov

3.1 Tržby

Tržby z predaja služieb

	rok 2013	rok 2014
Tržby z predaja služieb	2 452 847	2 010 398
Percentuálny pokles		18,04 % v porovnaní s rokom 2013

Tabuľka 1: Porovnanie tržieb z predaja služieb s tržbami v predchádzajúcom období (v EUR)

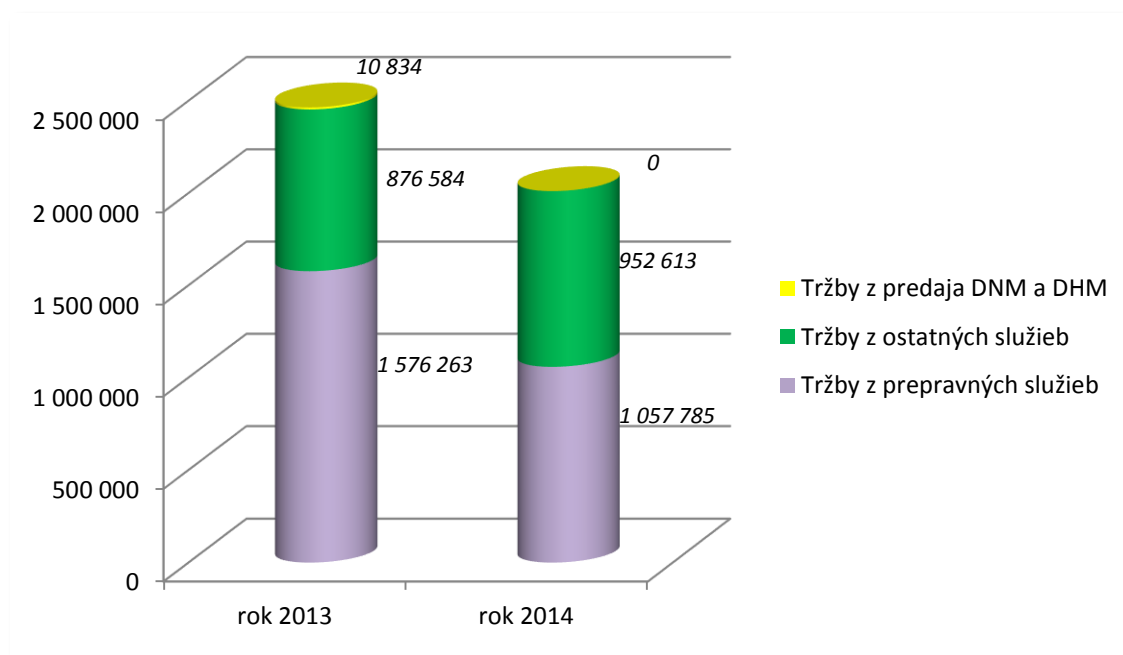
Tržby dosiahnuté z poskytovania prepravných a ostatných služieb svojim odberateľom v roku 2014 poklesli v porovnaní s rokom 2013 o 442 449 EUR, čo predstavuje pokles o 18,04 %. Na poklese sa výrazne pričínal pokles tržieb za prepravné služby. Pri tržbách za ostatné služby, ako sú logistické služby, nájom kovových paliet a i. došlo k nárastu oproti predchádzajúcemu obdobiu.

Tržby z predaja dlhodobého nehmotného a dlhodobého hmotného majetku

	rok 2013	rok 2014
Tržby z predaja DNM a DHM	10 834	0

Tabuľka 2: Porovnanie tržieb z predaja DNM a DHM s tržbami v predchádzajúcom období (v EUR)

Spoločnosť v porovnaní s predchádzajúcim rokom 2013, v ktorom predala dve motorové vozidlá, tentokrát nepredala žiadny dlhodobý majetok, a preto tržby z predaja dlhodobého nehmotného a hmotného majetku dosiahli výšku 0 EUR.

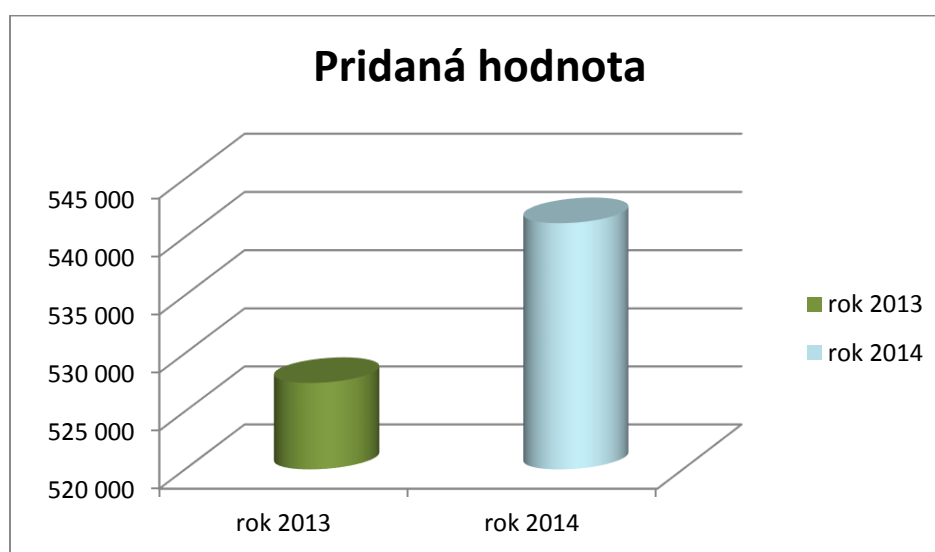
Štruktúra tržieb*Graf 1: Porovnanie štruktúry tržieb v rokoch 2013 a 2014 (v EUR)***3.2 Náklady**

	rok 2013	rok 2014
Výrobná spotreba, a z toho:	1 925 402	1 469 211
- Spotreba materiálu, energie a ostatných neskladovateľných dodávok	31 242	67 493
- Služby (účtová skupina 51)	1 894 160	1 401 718
Pridaná hodnota	527 445	541 187
Osobné náklady	476 310	417 431
Odpisy dlhodobého majetku	55 268	47 893
Nákladové úroky	4 977	2 283

Tabuľka 3: Porovnanie nákladov r. 2013 a r. 2014 (v EUR)

Nákladová položka prijaté služby v roku 2014 klesla oproti roku 2013 o 492 442 EUR, čo v percentuálnom vyjadrení predstavuje 26%-ný pokles. Pokles položky je značný, spôsobený znížením cien prijatých služieb od dodávateľov príp. úbytkom prijatých služieb. Naproti tomu pri ďalšej nákladovej položke - spotreba materiálu, energie a iných neskladovateľných dodávok došlo k jej rastu, a to o 116 % oproti predchádzajúcemu roku. Výrazný rast ovplyvnil najmä nákup paliet v roku 2014. Spomenuté nákladové položky mali vplyv na významný ukazovateľ v účtovnej závierke – Pridaná hodnota.

V prípade ukazovateľa Pridaná hodnota nastal mierny nárast. Oproti roku 2013 došlo k nárastu o 13 742 EUR, čo zodpovedá 2,61%-nému nárastu. Na výšku pridanej hodnoty vplývali nielen nakúpený materiál a služby, ktoré sa zmenili celkovo o 23,69 % oproti predchádzajúcemu roku, ale aj pokles tržieb z poskytnutých služieb, ktoré výraznejšie ovplyvnili výšku pridanej hodnoty. Oblasť tržieb bola venovaná predchádzajúca časť – 3.1 Tržby.

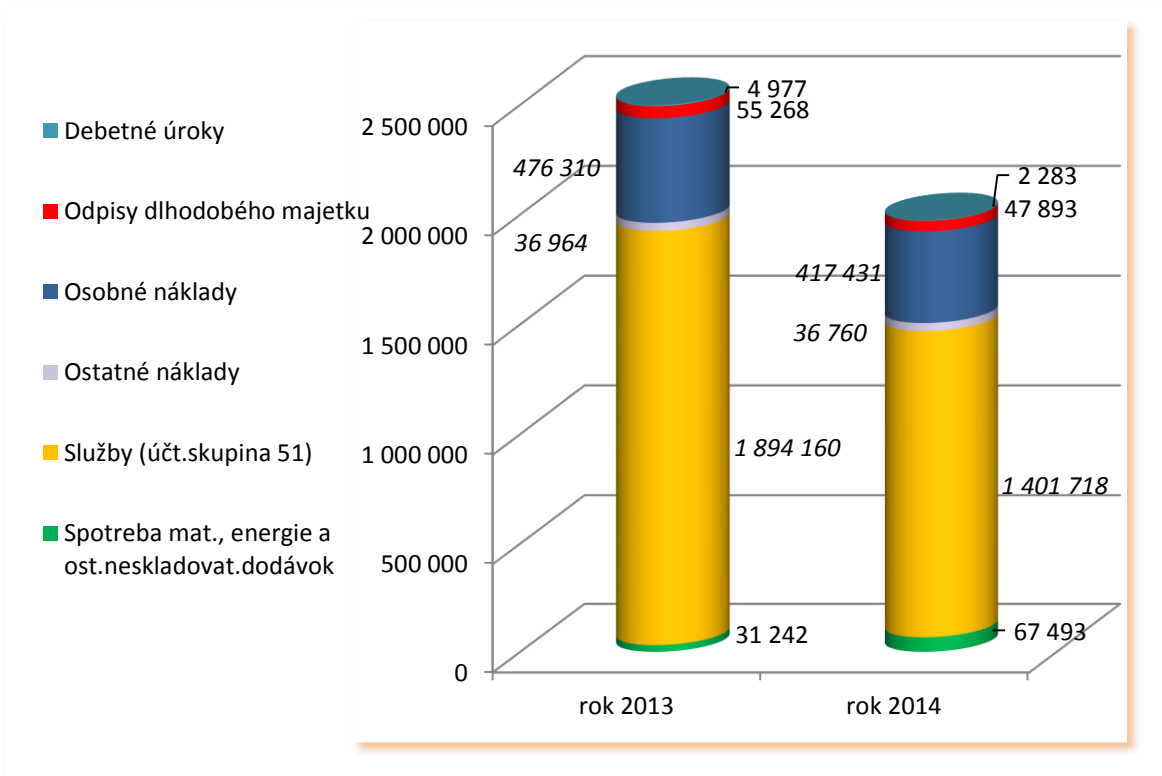


Graf 2: Porovnanie výšky pridanej hodnoty v rokoch 2013 a 2014 (v EUR)

K významným položkám nákladov patria aj osobné náklady. V roku 2014 došlo k zníženiu mzdových a sociálnych nákladov o 58 879 EUR. V porovnaní s rokom 2013 došlo k zníženiu o 12,36 %.

V roku 2014 spoločnosť obstarala jeden vysokozdvížny vozík. Napriek tomu odpisy dlhodobého nehmotného a hmotného majetku klesli oproti minulému roku o 7 375 EUR, čo predstavuje 13,34%-ný pokles. Náklady vo forme odpisov sa prejavili výraznejšie v roku 2013, keďže boli uplatnené za všetkých 12 mesiacov. V roku 2014 spoločnosť nenakúpila žiadny dlhodobý majetok prostredníctvom splátkového úveru alebo finančného leasingu, preto došlo k poklesu tiež v položke Nákladové úroky v porovnaní s predošlým rokom, a to o 2 694 EUR, v percentuálnom vyjadrení o 54,13 %.

Štruktúra nákladov



Graf 3: Porovnanie štruktúry nákladov v rokoch 2013 a 2014 (v EUR)

3.3 Hospodársky výsledok

Hospodársky výsledok	rok 2013	rok 2014
Hospodársky výsledok po zdanení	-19 092	29 090

Tabuľka 4: Porovnanie hospodárskeho výsledku s predchádzajúcim obdobím (v EUR)

Hospodársky výsledok po zdanení za rok 2014 vzrástol v porovnaní s rokom 2013 o 48 182 EUR, a tým sa dostal z mínusových čísel. V percentuálnom vyjadrení je to nárast o 152,37 %.

Na zvýšenie výsledku hospodárenia sa nepodieľal jeden významný faktor, k jeho zvýšeniu došlo vplyvom viacerých významných faktorov. V predchádzajúcich častiach sme rozoberali tržby aj náklady, ktoré sa medziročne významnejšie zmenili. Tržby za poskytnuté služby poklesli o 442 449 EUR, náklady sa znížili o 525 343 EUR. Pokles poskytnutých služieb došlo hlavne v oblasti tržieb za prepravné služby, naopak nárast bol zaznamenaný v oblasti ostatných služieb ako logistické, nájom kovových paliet a ostatné. Náklady poklesli v každej položke, iba v položke Spotreba materiálu, energie a ostatných neskladovateľných dodávok bol evidovaný nárast. Vplyvom týchto faktorov došlo k výraznejšej zmene výsledku hospodárenia, vďaka ktorej spoločnosť znovu hospodári so ziskom. Spoločnosť tak bude i naďalej pokračovať v nepretržitej podnikateľskej činnosti a so svojim významným

postavením v oblasti medzinárodnej kamiónovej dopravy sa bude snažiť pravidelne dosahovať významné hospodárske výsledky aj v nasledujúcich rokoch.

3.4 Záväzky

	rok 2013	rok 2014
Rezervy - dlhodobé	0	44 000
Rezervy - krátkodobé	75 549	29 377
Dlhodobé záväzky	40 325	16 160
Krátkodobé záväzky	347 190	293 963
z toho krátkodobé záväzky z obchodného styku	287 386	234 066

Tabuľka 5: Porovnanie záväzkov Spoločnosti s predchádzajúcim obdobím (v EUR)

Krátkodobé rezervy Spoločnosti v roku 2014 poklesli oproti roku 2013 o 46 172 EUR, resp. o 61,11 %. Na zmenu mala vplyv hlavne preúčtovanie rezervy na súdny spor, ktorá bola vykazovaná v minulých obdobiach medzi krátkodobými rezervami. Z dôvodu neistoty, kedy dôjde k ukončeniu súdneho sporu a jeho vyrovnanie, bola rezerva na súdny spor preúčtovaná z krátkodobej na rezervu dlhodobú. Okrem spomenutého preúčtovania spôsobila pokles krátkodobých rezerv aj zmena výšky rezervy na nevyčerpané dovolenky a s tým súvisiace sociálne náklady a rezervy na dodávky – na zostavenie účtovnej závierky a daňového priznania dani z príjmov právnických osôb a ostatných služieb.

Dlhodobé záväzky Spoločnosti klesli v roku 2014 v porovnaní s predchádzajúcim rokom o 24 165 EUR, t.j. o 59,92 %. Dlhodobé záväzky tvoria záväzky zo sociálneho fondu vo výške 9 512 EUR a ostatné dlhodobé záväzky plynúce zo spotrebného úveru poskytnuté na motorové vozidlo vo výške 6 648 EUR.

Spoločnosť vykázala v roku 2014 krátkodobé záväzky vo výške 293 963 EUR, čo predstavuje pokles oproti roku 2013 o 53 227 EUR.

Najvyšší podiel na krátkodobých záväzkoch roku 2014 majú záväzky z obchodného styku, a to až takmer 80 % .

3.5 Majetok

Dlhodobý majetok	2013	2014
Obstarávacia cena dlhodobého majetku	973 106	1 280 672
Oprávky k dlhodobému majetku	179 546	227 440
Zostatková cena dlhodobého majetku	793 560	1 053 232

Tabuľka 6: Porovnanie dlhodobého majetku s predchádzajúcim obdobím k 31.12. (v EUR)

Objem dlhodobého majetku dosiahol k 31.12.2014 v netto vyjadrení výšku 1 053 232 EUR. Nárast dlhodobého majetku k 31.12.2014 v porovnaní k 31.12. predchádzajúceho roka vo výške 32,72 % spôsobil hlavne zvýšenie dlhodobého finančného majetku. Spoločnosť v roku 2014 nakúpila podiely v podielovom fonde vo výške 350.000 EUR, redemovala a vyplatených jej bolo 50.000 EUR. K 31.12.2014 má fond hodnotu 909 867,35 EUR. Zvýšenie hodnoty podielového fondu Spoločnosť preceňuje súvahovo.

Okrem podielov v podielovom fonde spoločnosť tiež v roku 2014 nakúpila dlhodobý hmotný majetok - vysokozdvižný vozík.

3.6 Pohľadávky

	2013	2014
Dlhodobé pohľadávky	49 296	49 762
Krátkodobé pohľadávky	331 210	161 199

Tabuľka 7: Porovnanie pohľadávok s predchádzajúcim obdobím (v EUR)

Spoločnosť vykázala v roku 2014, ako aj v predchádzajúcom roku dlhodobé pohľadávky. Jedinou položkou tvoriacou dlhodobé pohľadávky je odložená daňová pohľadávka, ktorá sa zvýšila k 31.12.2014 o 466 EUR.

Krátkodobé pohľadávky Spoločnosti v roku 2014 v porovnaní s rokom 2013 klesli zo sumy 331 210 EUR na sumu 161 199 EUR, to znamená pokles o 170 011 EUR - o 51,33 %. Najväčšou položkou pohľadávok roku 2014 predstavujú pohľadávky z obchodného styku v sume 157 704 (97,83 %), ktoré boli v priebehu prvých troch mesiacov roku 2015 inkasované. Spoločnosť vykazuje v roku 2014 daňové pohľadávky v sume 3 388 EUR, čo predstavuje 2,1 % zo sumy krátkodobých pohľadávok.

3.7 Hlavné finančné ukazovatele

Vybrané finančné ukazovatele spoločnosti	2013	2014
Okamžitá likvidita	0,7835	0,5767
Bežná likvidita	1,8795	1,2944
Celková likvidita	1,8795	1,2944
Rentabilita tržieb	-0,78 %	1,45 %
<i>zisk</i>		
<i>tržby z predaja tovaru a služieb</i>		
Rentabilita celkového kapitálu	-0,94 %	2,16 %
<i>zisk + nákladové úroky</i>		
<i>vlastné imanie + záväzky</i>		

Tabuľka 8: Porovnanie vybraných finančných ukazovateľov spoločnosti s predchádzajúcim obdobím

Okamžitá likvidita je vo výške 0,5767, čo znamená, že Spoločnosť má dostatok finančných prostriedkov na úhradu svojich krátkodobých záväzkov, ale hodnota je len niečo

málo nad optimálnou hodnotou, t.j. Spoločnosť má finančných prostriedkov viac, ako v danom okamihu potrebuje. V porovnaní s rokom 2013 sa hodnota ukazovateľa zlepšila, takmer o necelých 0,21. Voľné finančné prostriedky Spoločnosť uložila do depozitného fondu, kde sa v priebehu roka zhodnocujú.

Keďže Spoločnosť nemá žiadne zásoby, bežná a celková likvidita vykazujú rovnaké hodnoty, obe sú vo výške 1,2944. Ukazovateľ bežnej likvidity hovorí o schopnosti Spoločnosti uhradiť svoje záväzky v prípade, ak by premenila celý obežný majetok na peňažné prostriedky. Hodnota by sa mala pohybovať v rozmedzí 0,7 až 1,2. Ukazovateľ celkovej likvidity hovorí, koľkokrát je Spoločnosť schopná uspokojiť pohľadávky veriteľov v prípade, ak by premenila všetky svoje obežné aktíva na peňažné prostriedky, hodnota by sa byť v intervale 1,5 až 2,5. V tomto prípade je hodnota ukazovateľa pod optimálnou hodnotou.

Ďalšími významnými ukazovateľmi sú rentabilita tržieb a rentabilita celkového kapitálu, t.j. porovnávame tržby a investovaný kapitál k zisku Spoločnosti. Rentabilita tržieb v sledovanom roku 2014 nám hovorí, že jedno euro tržieb prinesie Spoločnosti 1,45 centu zisku. V porovnaní s predchádzajúcim rokom tento ukazovateľ narástol.

Rentabilita celkového kapitálu znamená, že jedno euro investovaného kapitálu prinieslo Spoločnosti približne 0,02 EUR zisku. Táto hodnota medziročne tiež vzrástla.

4. Udalosti osobitného významu po skončení účtovného obdobia, za ktoré sa vyhotovuje výročná správa

Po skončení účtovného obdobia nenastali žiadne udalosti, ktoré by boli hodné zreteľa a ktoré by bolo potrebné uviesť vo výročnej správe.

5. Predpokladaný budúci vývoj Spoločnosti

Spoločnosť plánuje v budúcnosti pokračovať vo svojej podnikateľskej činnosti a nepredpokladá žiadnu výraznú zmenu, ktorá by mala zapríčiniť zmenu charakteristiky Spoločnosti.

6. Návrh na rozdelenie zisku

Spoločnosť dosiahla za rok 2014 zisk vo výške 29 090 EUR. V súlade so zámerom Spoločníka plánuje Spoločnosť ponechať zisk z roku 2014 v spoločnosti vo forme Nerozdeleného zisku minulých rokov.

7. Záver

Neoddeliteľnou prílohou tejto výročnej správy je:

- Účtovná závierka Spoločnosti zostavená k 31.12.2014
- Správa audítora k tejto účtovnej závierke.