

Výročná správa za účtovné obdobie k 31.12.2014

Obchodné meno (názov)
účtovnej jednotky:

HRONSTAV 01, SPOL. s r.o.

Sídlo:

Rázusova 51, 977 01 Brezno

Vyhotovená dňa: 29.06.2015

Prerokovaná dňa: 06.07.2015

Podpis člena štatutárneho orgánu účtovnej
jednotky:

.....

Podpis osoby zodpovednej za vyhotovenie
výročnej správy:

.....

Spoločnosť HRONSTAV 01 bola založená v roku 1991 ako spoločnosť s ručením obmedzeným a v rámci veľkej privatizácie kúpila časť š.p. Pozemné stavby v rozsahu hospodárskeho strediska 01. Činnosť Spoločnosti je zameraná na poskytovanie komplexných služieb v oblasti stavebnej výroby. V roku 1997 vkladom 80 % do základného imania Spoločnosť založila dcérsku spoločnosť HRONSTAV 02, s.r.o., ktorej hlavnou činnosťou je piliarska výroba, výroba krovov a drevených obkladov, sušenie reziva a tiež výstavba drevostavieb a zrubových stavieb. Začiatkom roku 2005 Spoločnosť rozšírila predmet podnikania kúpou prevádzky na výrobu euro okien a dverí v obci Piesok, no problémy so získaním väčšej zákazky na dodávku drevených okien a dverí a dlhodobé problémy s využitím kapacity zariadenia mali za následok rozhodnutie konateľov a spoločníkov v roku 2010 pozastaviť výrobu v tejto prevádzke.

Vývoj slovenského stavebníctva mal podobný priebeh ako v roku 2013. Hlavným dôvodom bola absencia súkromných investícií a posunutie výstavby niektorých zákaziek z verejných zdrojov.

Rok 2014 bol pre Spoločnosť veľmi náročný nielen z dôvodu pokračujúcej krízy v stavebníctve, ale hlavne preto, že v októbri ju postihlo nešťastie - náhle úmrtie konateľa a generálneho riaditeľa Ing. Miloša Pokorného. Spoločnosti chýba nielen ako človek, ale aj ako fundovaný odborník, manažér s veľkým rozsahom obchodných kontaktov.

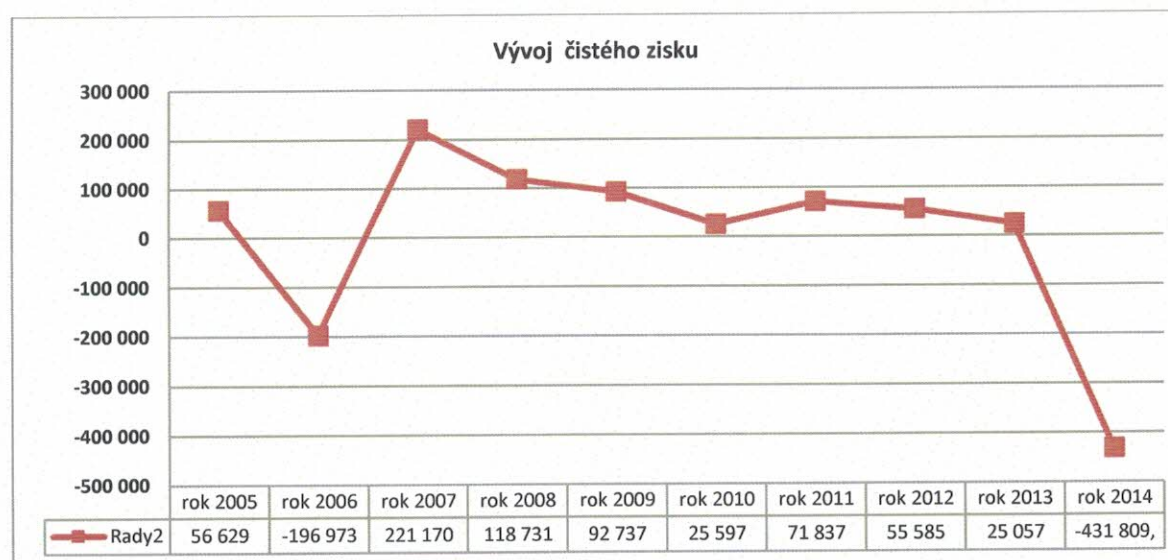
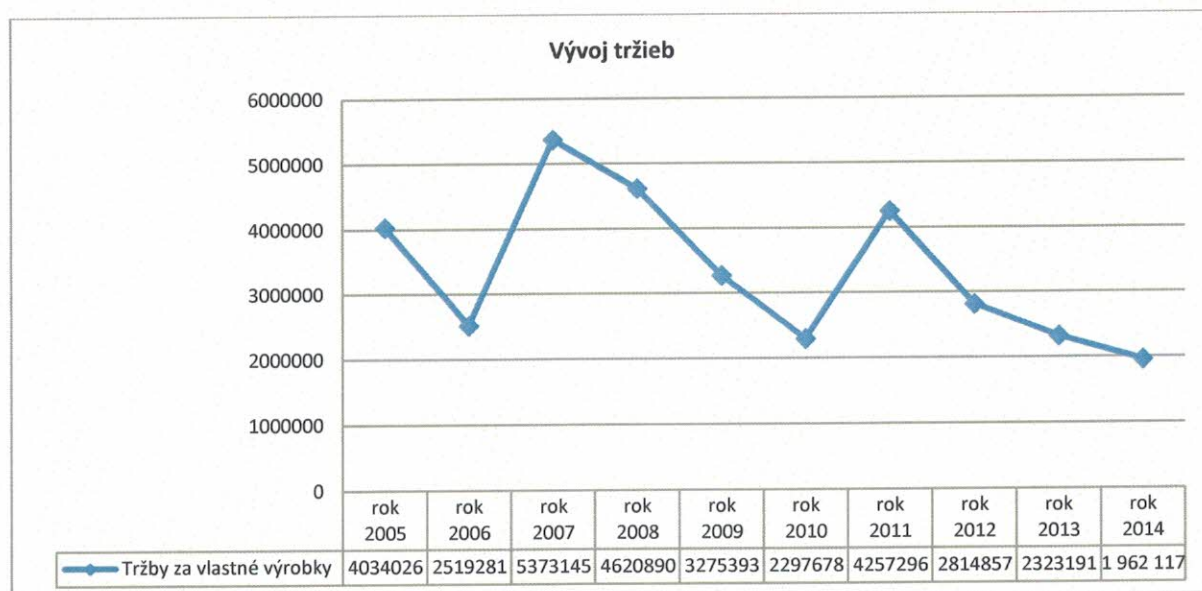
Ďalším „úderom“ pre Spoločnosť bola správa, že v januári 2015 hlavný odberateľ vo Francúzku, pre ktorého Spoločnosť realizuje väčšinu objemu stavebných prác od roku 2006 sa dostal do procesu konkurzu a reštrukturalizácie, pričom Spoločnosť eviduje voči nemu pohľadávku vo výške cca 700 tis. Euro. Tieto pohľadávky boli preto k 31.12.2014 upravené opravnou položkou, čím rok 2014 skončil stratou 431.809 eur.

Zákazky realizované v roku 2014 – Slovensko : Športovo-rekreačný areál Bystrá, Rodinný dom Pavliak Beňuš, Základy pod drevodom Čierny Balog a Základy pod chatu Jarabá, Biatlonový areál Osrbie a Zmena funkčného využitia administratívnych priestorov Michalská brána Bratislava, Francúzsko : Rekonštrukcia infraštruktúry letiska pre vrtulníky 2. Generácia Bourscheid, Výstavba domova dôchodcov Marly-les-Valenciennes, Renovácie striech a zateplenie fasád Mourmelon.

I. Prehľad ekonomických výsledkov za rok 2014 a predchádzajúcich období

V roku 2014 tržby za vlastné výrobky a služby klesli pod úroveň 2 mil. euro o 361 tis. Eur menej ako v roku 2013. Tržby majú od roku 2011 stále klesajúcu tendenciu, ktorá kopíruje krízu v stavebníctve. Aj pri tejto úrovni tržieb bol očakávaný hospodársky výsledok vo výške cca 15-20 tis. eur – ovplyvnený zúčtovaním opravnej položky za úhradu rizikovej pohľadávky LEGA TRADE 49 tis. eur a účtovaním zákazkovej výroby vo výške 44 tis. eur. Po zaúčtovaní opravnej položky k pohľadávke v konkurze voči spoločnosti ETIP Francúzsko vznikla strata takmer 432 tis. eur.

	rok 2005	rok 2006	rok 2007	rok 2008	rok 2009	rok 2010	rok 2011	rok 2012	rok 2013	rok 2014
Tržby za vlastné výrobky	4 034 026	2 519 281	5 373 145	4 620 890	3 275 393	2 297 678	4 257 296	2 814 857	2 323 191	1 962 117
Čistý zisk	56 629	-196 973	221 170	118 731	92 737	25 597	71 837	55 585	25 057	-431 809



a. Prehľad výnosov a nákladov a zisku najvýznamnejších stredísk

Názov hospodárskeho strediska	Výnosy	Náklady	HV celkom	zisk/tržby
Rekonštrukcia Letiska BOURSCHIED	242 613,00	275 430,00	-32 817,00	-13,53
Šport. Rekreačný areál Bystrá	107 290,31	86 377,86	20 912,45	19,49
Dom dôchodcov Marly-les-Valenciennes	579 164,87	609 673,38	-30 508,51	-5,27
Rodinný dom Pavliak Beňuš	49 184,40	53 441,40	-4 257,00	-8,66
Renovácia striech a fasád Mourmelon	203 838,54	177 339,53	26 499,01	13,00
Základy pod drevodom Č. Balog	35 198,47	19 840,97	15 357,50	43,63
Zvonica Bystrá	13 005,00	14 184,82	-1 179,82	-9,07
JMB opravy Piesok	18 271,83	11 079,84	7 191,99	39,36
Základy pod chatu Jarabá	53 403,46	48 198,33	5 205,13	9,75
Biatlonový areál Osrblie	210 848,52	194 518,42	16 330,10	7,74
Michalská brána Bratislava	212 921,18	199 081,30	13 839,88	6,50

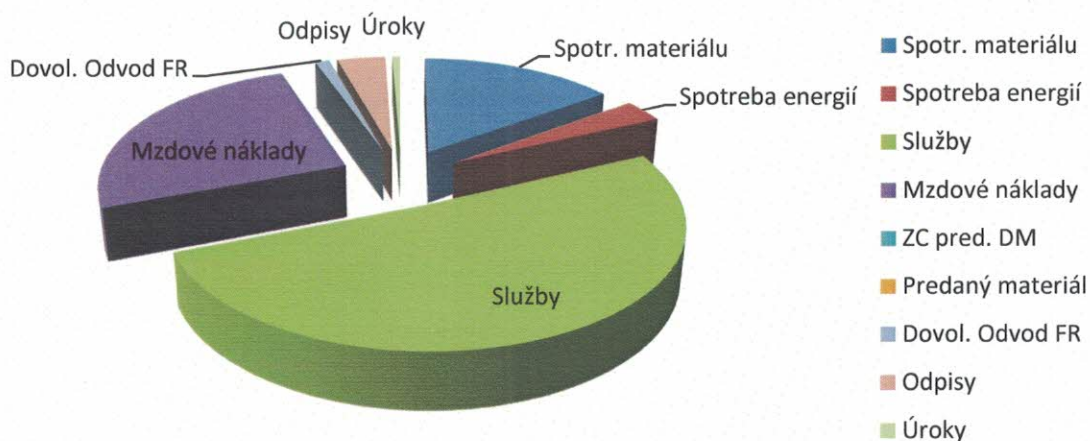
Z pohľadu tržieb zo stavebnej výroby najvýznamnejšie zákazky r. 2014 boli : Dom dôchodcov Marly-les-Valenciennes , Rekonštrukcia Letiska BOURSCHIED, Renovácia striech a fasád Mourmelon, Biatlonový areál Osrblie a Michalská brána Bratislava

Z hľadiska vytvoreného zisku najvýznamnejšie zákazky boli : , Športovo-rekreačný areál Bystrá, Renovácie striech a zateplenie fasád Mourmelon , Biatlonový areál Osrblie

C . Výsledky finančného hospodárenia

Položky nákladov	Rok 2013	podiel na celkových nákladoch	Rok 2012	podiel na celkových nákladoch	Rok 2011	podiel na celkových nákladoch	Rok 2010	podiel na celkových nákladoch	Rok 2009	podiel na celkových nákladoch
Spotr. materiálu	418 829	17,9	238 091	8,5	375 377	8,9	245 042	13,0	449 565	9,6
Spotreba energií	69 186	3,0	72 654	2,6	77 739	1,8	83 102	4,4	85 492	1,8
Služby	447 137	19,1	1 578 977	56,6	2 717 699	64,5	1 217 735	64,4	1 795 012	38,3
Mzdové náklady	537 503	23,0	643 593	23,1	618 040	14,7	672 725	35,6	807 981	17,2
Dovol. Odvod FR	38 141	1,6	108 940	3,9	61 348	1,5	68 246	3,6	65 598	1,4
Odpisy	85 150	3,6	6 125	0,2	55 537	1,3	63 535	3,4	73 592	1,6
Úroky	19 128	0,8	15 378	0,6	15 663	0,4	20 957	1,1	21 570	0,5
Kurz. Straty		0,0		0,0			31	0,0	196	0,0
Náklady spolu	2 338 247		2 791 193		4 214 973		1 892 138		4 687 628	

Štruktúra nákladov r. 2014



Štruktúra nákladov r. 2013



Ako vyplýva z tabuľky v štruktúre nákladov z dlhodobého hľadiska najväčší podiel nákladov tvoria náklady na mzdy a odvody , cestovné , poddodávky ,ostatné služby , a spotreba materialu..

II. Obstaranie dlhodobého majetku

Názov obstaraného majetku	2014	2013	2012	2011	2010	2009	2008
Automobily			41 097,00	28 786,00			74 442,00
stroje, nástroje						2 092,00	
techn. Zhod. - budovy				3 896,00	3 744,00	3 055,00	
Dokončenie rozost. Budovy - Černákova					0,00	73 994,00	
pozemky				21 286,00			
Hodnota obstaraného dlhodobého majetku spolu	0	0	41 097,00	53 968,00	3 744,00	79 141,00	74 442,00

V roku 2012 Spoločnosť investovala do nákupu osobných vozidiel na prepravu zamestnancov na práce do Francúzska, v roku 2013, ani v r. 2014 Spoločnosť neinvestovala žiadne finančné prostriedky do nákupu dlhodobého majetku.

III. Vybrané údaje účtovnej zvierky k 31.12.2014

	AKTÍVA		
	Spolu majetok	1 222 514	1 897 384
A	Neobežný majetok	507 398	579 736
A.I.	Dlhodobý nehmotný majetok	26 270	35 278
A.I.4.	goodwill	26 270	35 278
A.II.	Dlhodobý hmotný majetok	481 128	544 458
A.II.1	pozemky	65 227	65 227
A.II.2	budovy	371 452	408 025
B.	Obežný majetok	692 197	1 294 633
B.I.	Zásoby	83 919	37 077
B.II.	Dlhodobé pohľadávky	26 437	1 966
B.III.	Krátkodobé pohľadávky	536 324	1 137 250
B.V.	Finančné účty	45 517	118 340
	PASÍVA		
	VI. Imanie a záväzky	1 222 514	1 897 384
A.	VI. Imanie	543 511	975 318
A.VII.	VH min. rokov	819 688	794 630
A.VIII	VH za účt. Obdobie	-431 809	25 056
B.	Záväzky	677 725	918 722
B.I.	Dlhodobé záväzky	64 304	66 144
B.IV.	Krátkodobé záväzky	369 425	412 394
B.V.	Krátkodobé rezervy	54 946	129 286
B.VI.	Bežné bankové úvery	189 050	310 898

IV. Prehľad vývoja ukazovateľov likvidity, aktivity, stupňa zadĺženosti a rentability

Názov ukazovateľa	2014	2013	2012	2011	2010	2009	2008	2007	2006
Celková likvidita	1,87	3,14	2,8	2,2	2,6	3,3	2,29	1,51	1,34
Doba obratu pohľadávok	100	177	157,81	87,6	183,27	95,76	74,74	69,77	77,00
Doba splácania záväzkov	53	64	58,82	42,11	75,19	37,65	44,24	56,87	70,73
Obrat aktív	1,6	1,23	1,44	2,48	1,27	1,89	2,41	2,78	1,75
Stupeň zadĺženosti	55	48,42	51,38	48,21	56,1	55,69	63,89	70,11	75,57
Zhodnotenie celkových aktív	-0,35	0,01	0,03	0,04	0,01	0,05	0,06	0,11	-0,13
Zhodnotenie vlastného kapitálu	0,03	0,03	0,06	0,08	0,03	0,12	0,17	0,37	-0,53

Hodnota ukazovateľov ako celková likvidita, doba obratu pohľadávok, obrat aktív sa znížila hlavne vplyvom zníženia pohľadávok opravnou položkou .

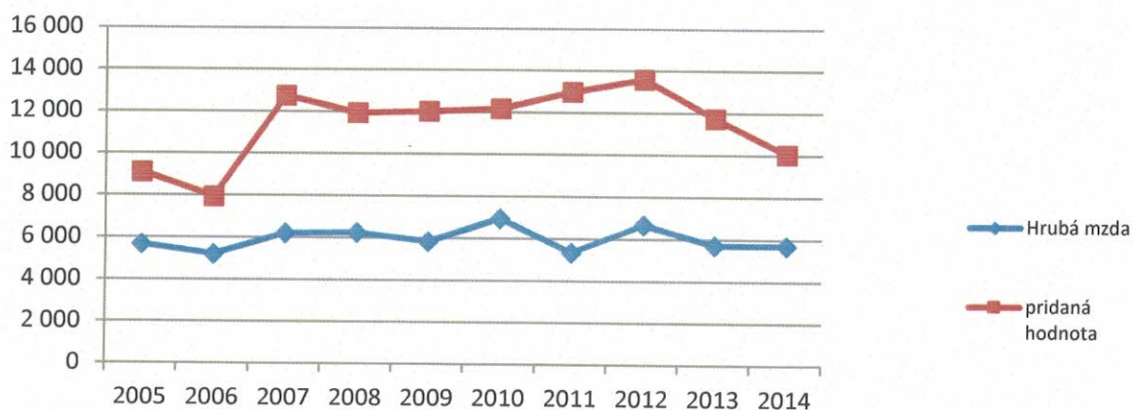
Stupeň zadĺženosti sa zvýšil vplyvom poklesu vlastného imania z dôvodu veľkej straty za rok 2014.

V. Zamestnanci a odmeňovanie

Spoločnosť disponuje stálym potenciálom stavebných odborníkov , ktorí pracujú v Spoločnosti viac ako 10 – 15 rokov v oblasti stavebnej výroby ako aj v prípravných a obslužných činnostiach.

V roku 2014 klesla hodnota ukazovateľ pridaná hodnota na jedného zamestnanca o 14 % pričom hrubá mzda na jedného zamestnanca len o 0,3 %. Začiatkom roka 2014 firma nemohla zabezpečiť prácu pre všetkých zamestnancov, preto im bola vyplácaná mzda vo výške 60 %.

	2005	2006	2007	2008	2009	2010	2011	2012	2013	2014
Pridaná hodnota	920 301	763 161	1 276 539	1 315 276	1 205 577	864 932	1 079 280	925 135	787 640	623 617
Stav zamestnancov	101	96	100	110	100	71	83	68	67	62
Hrubá mzda	573 591	501 062	621 125	688 582	585 108	494 347	445 209	455 310	383 645	353 978
Hrubá mzda/zamestnanec	5 679	5 219	6 211	6 260	5 851	6 963	5 364	6 696	5 726	5 709
hodnota/zamestnanec	9 112	7 950	12 765	11 957	12 056	12 182	13 003	13 605	11 756	10 058



VI. Predpokladaný budúci vývoj činnosti Spoločnosti v roku 2015

Podľa „Kvartálnej analýzy slovenského stavebníctva za Q1/2015 „ je predpoklad vývoja optimistickejší, hoci viditeľnejšie zlepšenie sa očakáva až v roku 2016.

Začiatok roku 2014 v Spoločnosti sa rozbieha veľmi pomaly. Spoločnosť sa uchádzala začiatkom roka o niekoľko zákaziek v regióne, no neúspešne.

V závere roka 2014 sa spoločnosť dohodla na novej zákazke – Rekonštrukcia letiska Bourscheid za podmienky, že faktúry za práce budú uhrádzané priamo investorom – francúzskym ministerstvom obrany.

V roku 2015 pokračuje v zákazke Renovácia a zateplenie fasády a striech 32 bytových jednotiek – vojenské kasárne MOURMELON a Zmena funkčného využitia administratívnych priestorov Michalská brána Bratislava.

VII. Návrh na rozdelenie hospodárskeho výsledku roku 2014

Strata Spoločnosti vo výške 431.809 eur bude preúčtovaná na účet neuhradenej straty minulých rokov.