

SPRÁVA NEZÁVISLÉHO AUDÍTORA
pre akcionárov spoločnosti

Uskutočnili sme audit priloženej účtovnej závierky spoločnosti:

SAFETRONICS a.s., Zvolenská cesta 14, 974 05 Banská Bystrica, IČO: 36 029 203, ktorá obsahuje súvahu k 31. decembru 2014, výkaz ziskov a strát za rok končiaci sa k uvedenému dátumu a poznámky, ktoré obsahujú súhrn významných účtovných zásad a účtovných metód a ďalšie vysvetľujúce informácie.

Zodpovednosť štatutárneho orgánu

Štatutárny orgán spoločnosti je zodpovedný za zostavenie tejto účtovnej závierky, ktorá poskytuje pravdivý a verný obraz v súlade so Zákonom o účtovníctve č. 431/2002 Z.z. v znení neskorších predpisov /ďalej len „zákon o účtovníctve“, a za interné kontroly, ktoré štatutárny orgán považuje za potrebné pre zostavenie účtovnej závierky, ktorá neobsahuje významné nesprávnosti, či už v dôsledku podvodu alebo chyby.

Zodpovednosť audítora

Našou zodpovednosťou je vyjadriť názor na túto účtovnú závierku na základe nášho auditu. Audit sme uskutočnili v súlade s Medzinárodnými audítorskými štandardmi. Podľa týchto štandardov máme dodržiavať etické požiadavky, naplánovať a vykonať audit tak, aby sme získali primerané uistenie, že účtovná závierka neobsahuje významné nesprávnosti.

Súčasťou auditu je uskutočnenie postupov na získanie audítorských dôkazov o sumách a údajoch vykázaných v účtovnej závierke. Zvolené postupy závisia od úsudku audítora, vrátane posúdenia rizík významnej nesprávnosti v účtovnej závierke, či už v dôsledku podvodu alebo chyby. Pri posudzovaní tohto rizika audítor berie do úvahy interné kontroly relevantné pre zostavenie účtovnej závierky účtovnej jednotky, ktorá poskytuje pravdivý a verný obraz, aby mohol vypracovať audítorské postupy vhodné za daných okolností, nie však na účely vyjadrenia názoru na účinnosť interných kontrol účtovnej jednotky. Audit ďalej zahŕňa zhodnotenie vhodnosti použitých účtovných zásad a účtovných metód a primeranosti účtovných odhadov uskutočnených štatutárnym orgánom spoločnosti, ako aj vyhodnotenie prezentácie účtovnej závierky.

Sme presvedčení, že audítorské dôkazy, ktoré sme získali, poskytujú dostatočný a vhodný základ pre náš názor.

Názor

Podľa nášho názoru, účtovná závierka poskytuje pravdivý a verný obraz finančnej situácie spoločnosti SAFETRONICS a.s. k 31. decembru 2014 a výsledku jej hospodárenia za rok končiaci k uvedenému dátumu v súlade so zákonom o účtovníctve.

Banská Bystrica, 17. júna 2015

EKONAUDIT s.r.o.
Kvetinová 16, Banská Bystrica
Licencia SKAU č. 22
O.R. Okresný súd Banská Bystrica
Oddiel Sro vl. č. 949/S

Ing. Janka Gregorová
Banská Bystrica
Zodpovedný audítor
Licencia SKAU č. 72

ÚČTOVNÁ ZÁVIERKA

podnikateľov v podvojnom účtovníctve



zostavená k 3 1 . 1 2 . 2 0 1 4

Číselné údaje sa zarovnávajú vpravo, ostatné údaje sa píše zľava. Nevyplnené riadky sa ponechávajú prázdne.

Údaje sa vypĺňajú paličkovým písmom (podľa tohto vzoru), písacím strojom alebo tlačiarňou, a to čiernou alebo tmavomodrou farbou.

Á Ä B Č D É F G H Í J K L M N O P Q R Š T Ú V X Ý Ž 0 1 2 3 4 5 6 7 8 9

Daňové identifikačné číslo	Účtovná závierka	Účtovná jednotka	Mesiac	Rok
2 0 2 0 0 8 6 9 7 0	<input checked="" type="checkbox"/> riadna	malá	od 0 1	2 0 1 4
IČO	<input type="checkbox"/> mimoriadna	velká	Za obdobie	do 1 2 2 0 1 4
3 6 0 2 9 2 0 3	<input type="checkbox"/> priebežná	(vyznačí sa x)	Bezprostredne predchádzajúce obdobie	od 0 1 2 0 1 3
SK NACE			do 1 2 2 0 1 3	
2 5 . 9 9 . 0				

Priložené súčasti účtovnej závierky

 Súvaha (Úč POD 1-01)
(v celých eurách)

 Výkaz ziskov a strát (Úč POD 2-01)
(v celých eurách)

 Poznámky (Úč POD 3-01)
(v celých eurách alebo eurocentoch)

Obchodné meno (názov) účtovnej jednotky

S A F E T R O N I C S A . S .

Sídlo účtovnej jednotky

Ulica

Z V O L E N S K Á C E S T A

Číslo

1 4

PSČ

Obec

9 7 4 0 5 B A N S K Á B Y S T R I C A

Označenie obchodného registra a číslo zápisu obchodnej spoločnosti

O k r e s n ý s ú d B a n s k á B y s t r i c a , o d d i e l : S a ,
v l o ž k a č . 4 8 2 / S

Telefónne číslo

9 0 7 8 4 5 1 4 7

Faxové číslo

9 0 7

E-mailová adresa

r o t a r i d e s o v a @ s a f e t r o n i c s . s k

Zostavená dňa:

0 8 . 0 6 . 2 0 1 5

Schválená dňa:

. . 2 0

Podpisový záznam štatutárneho orgánu účtovnej jednotky alebo člena štatutárneho orgánu účtovnej jednotky alebo podpisový záznam fyzickej osoby, ktorá je účtovnou jednotkou:

Záznamy daňového úradu

Miesto pre evidenčné číslo

Odtlačok prezentačnej pečiatky daňového úradu



Ozna- čenie a	STRANA AKTÍV b	Číslo riadku c	Bežné účtovné obdobie		Bezprostredne predchádzajúce účtovné obdobie	
			1	2		3
			Brutto - časť 1 Korekcia - časť 2	Netto		
	SPOLU MAJETOK r. 02 + r. 33 + r. 74	01	9 8 1 0 8 3 9	6 7 8 7 5 6 9		
			3 0 2 3 2 7 0		6 4 0 6 5 1 7	
A.	Neobežný majetok r. 03 + r. 11 + r. 21	02	7 8 2 7 1 0 0	4 8 6 9 0 4 0		
			2 9 5 8 0 6 0		4 6 6 7 2 4 0	
A.I.	Dlhodobý nehmotný majetok súčet (r. 04 až r. 10)	03	1 4 2 7 6 8	4 3 1 5 5		
			9 9 6 1 3		4 1 7 0 0	
A.I.1.	Aktivované náklady na vývoj (012) - /072, 091A/	04	8 9 7 8 0	3 5 1 9 0		
			5 4 5 9 0		3 3 4 3 9	
2.	Softvér (013) - /073, 091A/	05	3 8 9 2 5			
			3 8 9 2 5		2 9 6	
3.	Oceniťelné práva (014) - /074, 091A/	06	3 5 4 2			
			3 5 4 2			
4.	Goodwill (015) - /075, 091A/	07				
5.	Ostatný dlhodobý nehmotný majetok (019, 01X) - /079, 07X, 091A/	08	2 5 5 6			
			2 5 5 6			
6.	Obstarávaný dlhodobý nehmotný majetok (041) - /093/	09	7 9 6 5	7 9 6 5		
					7 9 6 5	
7.	Poskytnuté preddavky na dlhodobý nehmotný majetok (051) - /095A/	10				
A.II.	Dlhodobý hmotný majetok súčet (r. 12 až r. 20)	11	5 0 4 7 4 6 2	2 1 8 9 0 1 5		
			2 8 5 8 4 4 7		2 0 1 4 9 6 2	
A.II.1.	Pozemky (031) - /092A/	12	6 8 1 7 1 9	6 8 1 7 1 9		
					6 6 5 6 4 1	
2.	Stavby (021) - /081, 092A/	13	3 0 1 6 5 8 1	1 1 3 9 4 2 4		
			1 8 7 7 1 5 7		1 1 8 6 2 2 3	
3.	Samostatné hnutelné veci a súbory hnutelných vecí (022) - /082, 092A/	14	1 3 3 8 1 5 6	3 5 6 8 6 6		
			9 8 1 2 9 0		9 8 9 5 8	



Ozna- čenie a	STRANA AKTÍV b	Číslo riadku c	Bežné účtovné obdobie		Bezprostredne predchádzajúce účtovné obdobie	
			1	2		3
			Brutto - časť 1 Korekcia - časť 2	Netto		
4.	Pestovateľské celky trvalých porastov (025) - /085, 092A/	15				
5.	Základné stádo a ťažné zvieratá (026) - /086, 092A/	16				
6.	Ostatný dlhodobý hmotný majetok (029, 02X, 032) - /089, 08X, 092A/	17	1 4 1 5	1 4 1 5	1 4 1 5	
7.	Obstarávaný dlhodobý hmotný majetok (042) - /094/	18	9 5 9 1	9 5 9 1	6 2 7 2 5	
8.	Poskytnuté preddavky na dlhodobý hmotný majetok (052) - /095A/	19				
9.	Opravná položka k nadobudnutému majetku (+/- 097) +/- 098	20				
A.III.	Dlhodobý finančný majetok súčet (r. 22 až r. 32)	21	2 6 3 6 8 7 0	2 6 3 6 8 7 0	2 6 1 0 5 7 8	
A.III.1.	Podielové cenné papiere a podiely v prepojených účtovných jednotkách (061A, 062A, 063A) - /096A/	22	2 0 3 3 3 5 7	2 0 3 3 3 5 7	1 9 9 5 0 1 8	
2.	Podielové cenné papiere a podiely s podielovou účasťou okrem v prepojených účtovných jednotkách (062A) - /096A/	23				
3.	Ostatné realizovateľné cenné papiere a podiely (063A) - /096A/	24	9 1 7 4	9 1 7 4	9 1 7 4	
4.	Pôžičky prepojeným účtovným jednotkám (066A) - /096A/	25				
5.	Pôžičky v rámci podielovej účasti okrem prepojeným účtovným jednotkám (066A) - /096A/	26	1 5 4 5 1	1 5 4 5 1	1 5 8 9 6	
6.	Ostatné pôžičky (067A) - /096A/	27	5 7 8 8 8 8	5 7 8 8 8 8	5 9 0 4 9 0	
7.	Dlhové cenné papiere a ostatný dlhodobý finančný majetok (065A, 069A,06XA) - /096A/	28				



Označenie a	STRANA AKTÍV b	Číslo riadku c	Bežné účtovné obdobie		Bezprostredne predchádzajúce účtovné obdobie	
			1	2		3
			Brutto - časť 1 Korekcia - časť 2	Netto		
8.	Pôžičky a ostatný dlhodobý finančný majetok so zostatkovou dobou splatnosti najviac jeden rok (066A, 067A, 069A, 06XA) - /096A/	29				
9.	Účty v bankách s dobou viazanosti dlhšou ako jeden rok (22XA)	30				
10.	Obstarávaný dlhodobý finančný majetok (043) - /096A/	31				
11.	Poskytnuté preddávky na dlhodobý finančný majetok (053) - /095A/	32				
B.	Obežný majetok r. 34 + r. 41 + r. 53 + r. 66 + r. 71	33	1 9 7 4 2 6 8	1 9 0 9 0 5 8		
			6 5 2 1 0		1 7 3 1 3 2 1	
B.I.	Zásoby súčet (r. 35 až r. 40)	34	5 3 4 3 7 5	5 3 3 3 2 0		
			1 0 5 5		4 7 9 6 8 2	
B.I.1.	Materiál (112, 119, 11X) - /191, 19X/	35	9 5 5 3	9 5 5 3		
					- 3 8	
2.	Nedokončená výroba a polotovary vlastnej výroby (121, 122, 12X) - /192, 193, 19X/	36	3 0 7 4 7 8	3 0 7 4 7 8		
					2 4 2 1 6 6	
3.	Výrobky (123) - /194/	37	1 7 6 4 1 1	1 7 5 3 5 6		
			1 0 5 5		2 2 2 4 6 9	
4.	Zvieratá (124) - /195/	38				
5.	Tovar (132, 133, 13X, 139) - /196, 19X/	39	4 0 9 3 3	4 0 9 3 3		
					1 5 0 8 5	
6.	Poskytnuté preddávky na zásoby (314A) - /391A/	40				
B.II.	Dlhodobé pohľadávky súčet (r. 42 + r. 46 až r. 52)	41	1 9 5 9 4 4	1 9 5 9 4 4		
					1 9 5 9 4 4	
B.II.1.	Pohľadávky z obchodného styku súčet (r. 43 až r. 45)	42	1 9 5 9 4 4	1 9 5 9 4 4		
					1 9 5 9 4 4	



Označenie a	STRANA AKTÍV b	Číslo riadku c	Bežné účtovné obdobie		Bezprostredne predchádzajúce účtovné obdobie	
			1	2		3
			Brutto - časť 1 Korekcia - časť 2	Netto		
1.a.	Pohľadávky z obchodného styku voči prepojeným účtovným jednotkám (311A, 312A, 313A, 314A, 315A, 31XA) - /391A/	43				
1.b.	Pohľadávky z obchodného styku v rámci podielovej účasti okrem pohľadávok voči prepojeným účtovným jednotkám (311A, 312A, 313A, 314A, 315A, 31XA) - /391A/	44				
1.c.	Ostatné pohľadávky z obchodného styku (311A, 312A, 313A, 314A, 315A, 31XA) - /391A/	45	1 9 5 9 4 4	1 9 5 9 4 4	1 9 5 9 4 4	
2.	Čistá hodnota zákazky (316A)	46				
3.	Ostatné pohľadávky voči prepojeným účtovným jednotkám (351A) - /391A/	47				
4.	Ostatné pohľadávky v rámci podielovej účasti okrem pohľadávok voči prepojeným účtovným jednotkám (351A) - /391A/	48				
5.	Pohľadávky voči spoločníkom, členom a združeniu (354A, 355A, 358A, 35XA) - /391A/	49				
6.	Pohľadávky z derivátových operácií (373A, 376A)	50				
7.	Iné pohľadávky (335A, 336A, 33XA, 371A, 374A, 375A, 378A) - /391A/	51				
8.	Odložená daňová pohľadávka (481A)	52				
B.III.	Krátkodobé pohľadávky súčet (r. 54 + r. 58 až r. 65)	53	1 2 2 9 8 2 2	1 1 6 5 6 6 7	1 0 1 7 0 3 2	
B.III.1.	Pohľadávky z obchodného styku súčet (r. 55 až r. 57)	54	1 1 2 6 7 8 4	1 0 6 2 6 2 9	9 7 3 1 7 9	
1.a.	Pohľadávky z obchodného styku voči prepojeným účtovným jednotkám (311A, 312A, 313A, 314A, 315A, 31XA) - /391A/	55				
1.b.	Pohľadávky z obchodného styku v rámci podielovej účasti okrem pohľadávok voči prepojeným účtovným jednotkám (311A, 312A, 313A, 314A, 315A, 31XA) - /391A/	56				



Označenie a	STRANA AKTÍV b	Číslo riadku c	Bežné účtovné obdobie		Bezprostredne predchádzajúce účtovné obdobie
			1	2	3
			Brutto - časť 1 Korekcia - časť 2	Netto	Netto
1.c.	Ostatné pohľadávky z obchodného styku (311A, 312A, 313A, 314A, 315A, 31XA) - /391A/	57	1 1 2 6 7 8 4 6 4 1 5 5	1 0 6 2 6 2 9	9 7 3 1 7 9
2.	Čistá hodnota zákazky (316A)	58			
3.	Ostatné pohľadávky voči prepojeným účtovným jednotkám (351A) - /391A/	59			
4.	Ostatné pohľadávky v rámci podielovej účasti okrem pohľadávok voči prepojeným účtovným jednotkám (351A) - /391A/	60			
5.	Pohľadávky voči spoločníkom, členom a združeniu (354A, 355A, 358A, 35XA, 398A) - /391A/	61			
6.	Sociálne poistenie (336A) - /391A/	62			
7.	Daňové pohľadávky a dotácie (341, 342, 343, 345, 346, 347) - /391A/	63	7 6 5 5	7 6 5 5	3 4 1 1
8.	Pohľadávky z derivátových operácií (373A, 376A)	64			
9.	Iné pohľadávky (335A, 33XA, 371A, 374A, 375A, 378A) - /391A/	65	9 5 3 8 3	9 5 3 8 3	4 0 4 4 2
B.IV.	Krátkodobý finančný majetok súčet (r. 67 až r. 70)	66			
B.IV.1.	Krátkodobý finančný majetok v prepojených účtovných jednotkách (251A, 253A, 256A, 257A, 25XA) - /291A, 29XA/	67			
2.	Krátkodobý finančný majetok bez krátkodobého finančného majetku v prepojených účtovných jednotkách (251A, 253A, 256A, 257A, 25XA) - /291A, 29XA/	68			
3.	Vlastné akcie a vlastné obchodné podiely (252)	69			
4.	Obstarávaný krátkodobý finančný majetok (259, 314A) - /291A/	70			



Označenie a	STRANA AKTÍV b	Číslo riadku c	Bežné účtovné obdobie		Bezprostredne predchádzajúce účtovné obdobie
			1	2	3
			Brutto - časť 1 Korekcia - časť 2	Netto	Netto
B.V.	Finančné účty r. 72 + r. 73	71	1 4 1 2 7	1 4 1 2 7	3 8 6 6 3
B.V.1.	Peniaze (211, 213, 21X)	72	2 8 0 1	2 8 0 1	9 8 6
2.	Účty v bankách (221A, 22X, +/- 261)	73	1 1 3 2 6	1 1 3 2 6	3 7 6 7 7
C.	Časové rozlíšenie súčet (r. 75 až r. 78)	74	9 4 7 1	9 4 7 1	7 9 5 6
C.1.	Náklady budúcich období dlhodobé (381A, 382A)	75	1 2 2 2	1 2 2 2	1 0 6 7
2.	Náklady budúcich období krátkodobé (381A, 382A)	76	4 7 4 0	4 7 4 0	3 1 8 9
3.	Príjmy budúcich období dlhodobé (385A)	77			
4.	Príjmy budúcich období krátkodobé (385A)	78	3 5 0 9	3 5 0 9	3 7 0 0

Označenie a	STRANA PASÍV b	Číslo riadku c	Bežné účtovné obdobie 4	Bezprostredne predchádzajúce účtovné obdobie 5
	SPOLU VLASTNÉ IMANIE A ZÁVÄZKY r. 80 + r. 101 + r. 141	79	6 7 8 7 5 6 9	6 4 0 6 5 1 7
A.	Vlastné imanie r. 81 + r. 85 + r. 86 + r. 87 + r. 90 + r. 93 + r. 97 + r. 100	80	5 0 1 1 7 1 0	5 0 0 9 8 8 9
A.I.	Základné imanie súčet (r. 82 až r. 84)	81	4 3 1 5 2 0 9	4 3 1 5 2 0 9
A.I.1.	Základné imanie (411 alebo +/- 491)	82	4 3 1 5 2 0 9	4 3 1 5 2 0 9
2.	Zmena základného imania +/- 419	83		
3.	Pohľadávky za upísané vlastné imanie (-/353)	84		
A.II.	Emisné ážio (412)	85		
A.III.	Ostatné kapitálové fondy (413)	86	5 6 8 1 2 1	5 6 8 1 2 1
A.IV.	Zákonné rezervné fondy r. 88 + r. 89	87	1 3 0 2 1 0	2 1 3 1 7 0
A.IV.1.	Zákonný rezervný fond a nedeliteľný fond (417A, 418, 421A, 422)	88	1 3 0 2 1 0	2 1 3 1 7 0
2.	Rezervný fond na vlastné akcie a vlastné podieľy (417A, 421A)	89		



Označenie a	STRANA PASÍV b	Číslo riadku c	Bežné účtovné obdobie 4	Bezprostredne predchádzajúce účtovné obdobie 5
A.V.	Ostatné fondy zo zisku r. 91 + r. 92	90		
A.V.1.	Štatutárne fondy (423, 42X)	91		
2.	Ostatné fondy (427, 42X)	92		
A.VI.	Oceňovacie rozdiely z precenenia súčet (r. 94 až r. 96)	93	- 3 6 5 1	- 3 6 5 1
A.VI.1.	Oceňovacie rozdiely z precenenia majetku a záväzkov (+/- 414)	94	- 3 6 5 1	- 3 6 5 1
2.	Oceňovacie rozdiely z kapitálových účastín (+/- 415)	95		
3.	Oceňovacie rozdiely z precenenia pri zlúčení, splnutí a rozdelení (+/- 416)	96		
A.VII.	Výsledok hospodárenia minulých rokov r. 98 + r. 99	97		
A.VII.1.	Nerozdelený zisk minulých rokov (428)	98		
2.	Neuhradená strata minulých rokov (-/429)	99		
A.VIII.	Výsledok hospodárenia za účtovné obdobie po zdanení +/- r. 01 - (r. 81 + r. 85 + r. 86 + r. 87 + r. 90 + r. 93 + r. 97 + r. 101 + r. 141)	100	1 8 2 1	- 8 2 9 6 0
B.	Záväzky r. 102 + r. 118 + r. 121 + r. 122 + r. 136 + r. 139 + r. 140	101	1 7 4 8 7 4 2	1 3 4 8 7 0 7
B.I.	Dlhodobé záväzky súčet (r. 103 + r. 107 až r. 117)	102	3 0 6 5 0 4	1 9 4 5 5 7
B.I.1.	Dlhodobé záväzky z obchodného styku súčet (r. 104 až r. 106)	103		
1.a.	Záväzky z obchodného styku voči prepojeným účtovným jednotkám (321A, 475A, 476A)	104		
1.b.	Záväzky z obchodného styku v rámci podielovej účasti okrem záväzkov voči prepojeným účtovným jednotkám (321A, 475A, 476A)	105		
1.c.	Ostatné záväzky z obchodného styku (321A, 475A, 476A)	106		
2.	Čistá hodnota zákazky (316A)	107		
3.	Ostatné záväzky voči prepojeným účtovným jednotkám (471A, 47XA)	108		
4.	Ostatné záväzky v rámci podielovej účasti okrem záväzkov voči prepojeným účtovným jednotkám (471A, 47XA)	109		1 1 7 4 1 9
5.	Ostatné dlhodobé záväzky (479A, 47XA)	110	2 0 0 3 1	1 3 0 1 8
6.	Dlhodobé prijaté preddavky (475A)	111		
7.	Dlhodobé zmenky na úhradu (478A)	112		
8.	Vydané dlhopisy (473A/-/255A)	113		
9.	Záväzky zo sociálneho fondu (472)	114	7 3 5	1 6 6 5
10.	Iné dlhodobé záväzky (336A, 372A, 474A, 47XA)	115	2 6 8 5 7 1	4 5 3 5 9
11.	Dlhodobé záväzky z derivátových operácií (373A, 377A)	116		
12.	Odložený daňový záväzok (481A)	117	1 7 1 6 7	1 7 0 9 6



Označenie a	STRANA PASÍV b	Číslo riadku c	Bežné účtovné obdobie 4	Bezprostredne predchádzajúce účtovné obdobie 5
B.II.	Dlhodobé rezervy r. 119 + r. 120	118		
B.II.1.	Zákonné rezervy (451A)	119		
2.	Ostatné rezervy (459A, 45XA)	120		
B.III.	Dlhodobé bankové úvery (461A, 46XA)	121		
B.IV.	Krátkodobé záväzky súčet (r. 123 + r. 127 až r. 135)	122	3 4 0 3 7 5	3 8 4 2 0 3
B.IV.1.	Záväzky z obchodného styku súčet (r. 124 až r. 126)	123	2 8 1 4 3 0	3 2 3 8 5 2
1.a.	Záväzky z obchodného styku voči prepojeným účtovným jednotkám (321A, 322A, 324A, 325A, 326A, 32XA, 475A, 476A, 478A, 47XA)	124		
1.b.	Záväzky z obchodného styku v rámci podielovej účasti okrem záväzkov voči prepojeným účtovným jednotkám (321A, 322A, 324A, 325A, 326A, 32XA, 475A, 476A, 478A, 47XA)	125		
1.c.	Ostatné záväzky z obchodného styku (321A, 322A, 324A, 325A, 326A, 32XA, 475A, 476A, 478A, 47XA)	126	2 8 1 4 3 0	3 2 3 8 5 2
2.	Čistá hodnota zákazky (316A)	127		
3.	Ostatné záväzky voči prepojeným účtovným jednotkám (361A, 36XA, 471A, 47XA)	128		
4.	Ostatné záväzky v rámci podielovej účasti okrem záväzkov voči prepojeným účtovným jednotkám (361A, 36XA, 471A, 47XA)	129		5 0 0 0
5.	Záväzky voči spoločníkom a združeniu (364, 365, 366, 367, 368, 398A, 478A, 479A)	130		
6.	Záväzky voči zamestnancom (331, 333, 33X, 479A)	131	7 9	6 4
7.	Záväzky zo sociálneho poistenia (336A)	132	1 7 8 3 8	1 6 4 1 8
8.	Daňové záväzky a dotácie (341, 342, 343, 345, 346, 347, 34X)	133	7 9 4 0	7 8 7 5
9.	Záväzky z derivátových operácií (373A, 377A)	134		
10.	Iné záväzky (372A, 379A, 474A, 475A, 479A, 47XA)	135	3 3 0 8 8	3 0 9 9 4
B.V.	Krátkodobé rezervy r. 137 + r. 138	136	1 4 3 8 6	1 0 8 8 2
B.V.1.	Zákonné rezervy (323A, 451A)	137	1 4 3 8 6	1 0 8 8 2
2.	Ostatné rezervy (323A, 32X, 459A, 45XA)	138		
B.VI.	Bežné bankové úvery (221A, 231, 232, 23X, 461A, 46XA)	139	1 0 8 7 4 7 7	7 5 9 0 6 5
B.VII.	Krátkodobé finančné výpomoci (241, 249, 24X, 473A, /-/255A)	140		
C.	Časové rozlíšenie súčet (r. 142 až r. 145)	141	2 7 1 1 7	4 7 9 2 1
C.1.	Výdavky budúcich období dlhodobé (383A)	142		
2.	Výdavky budúcich období krátkodobé (383A)	143		2 7 7
3.	Výnosy budúcich období dlhodobé (384A)	144	2 7 1 1 7	4 7 5 7 7
4.	Výnosy budúcich období krátkodobé (384A)	145		6 7



Označenie a	Text b	Číslo riadku c	Skutočnosť	
			bežné účtovné obdobie	bezprostredne predchádzajúce účtovné obdobie
			1	2
*	Čistý obrat (časť účt. tr. 6 podľa zákona)	01	2 2 4 6 1 9 3	
**	Výnosy z hospodárskej činnosti spolu súčet (r. 03 až r. 09)	02	2 5 4 2 0 8 9	2 3 6 6 0 9 1
I.	Tržby z predaja tovaru (604, 607)	03	3 3 1 4 0 6	2 6 1 2 6
II.	Tržby z predaja vlastných výrobkov (601)	04	1 2 9 2 6 6 4	1 5 1 0 0 9 9
III.	Tržby z predaja služieb (602, 606)	05	6 2 2 1 2 3	6 9 4 7 0 6
IV.	Zmeny stavu vnútroorganizačných zásob (+/-) (účtová skupina 61)	06	1 9 9 2 6	9 4 2 1
V.	Aktivácia (účtová skupina 62)	07	2 4 1 7 5	2 2 4 7 4
VI.	Tržby z predaja dlhodobého nehmotného majetku, dlhodobého hmotného majetku a materiálu (641, 642)	08	1 1 4 5 5	1 6 1 7
VII.	Ostatné výnosy z hospodárskej činnosti (644, 645, 646, 648, 655, 657)	09	2 4 0 3 4 0	1 0 1 6 4 8
**	Náklady na hospodársku činnosť spolu r. 11 + r. 12 + r. 13 + r. 14 + r. 15 + r. 20 + r. 21 + r. 24 + r. 25 + r. 26	10	2 5 0 2 9 0 2	2 3 0 6 3 9 6
A.	Náklady vynaložené na obstaranie predaného tovaru (504, 507)	11	3 2 6 9 1 1	2 5 3 2 1
B.	Spotreba materiálu, energie a ostatných neskladovateľných dodávok (501, 502, 503)	12	9 3 9 8 2 0	1 1 1 6 5 4 7
C.	Opravné položky k zásobám (+/-) (505)	13		
D.	Služby (účtová skupina 51)	14	1 8 2 2 6 9	1 8 5 4 7 3
E.	Osobné náklady (r. 16 až r. 19)	15	6 1 2 4 9 2	5 6 3 2 4 1
E.1.	Mzdové náklady (521, 522)	16	4 3 6 4 3 0	3 9 5 7 2 1
2.	Odmeny členom orgánov spoločnosti a družstva (523)	17	4 6 6 2	1 0 5 1 2
3.	Náklady na sociálne poistenie (524, 525, 526)	18	1 4 9 2 5 8	1 3 8 2 3 3
4.	Sociálne náklady (527, 528)	19	2 2 1 4 2	1 8 7 7 5
F.	Dane a poplatky (účtová skupina 53)	20	8 5 2 4 3	8 7 5 4 2
G.	Odpisy a opravné položky k dlhodobému nehmotnému majetku a dlhodobému hmotnému majetku (r. 22 + r. 23)	21	2 0 9 2 9 5	2 3 3 5 5 1
G.1.	Odpisy dlhodobého nehmotného majetku a dlhodobého hmotného majetku (551)	22	2 0 9 2 9 5	2 3 3 5 5 1
2.	Opravné položky k dlhodobému nehmotnému majetku a dlhodobému hmotnému majetku (+/-) (553)	23		
H.	Zostatková cena predaného dlhodobého majetku a predaného materiálu (541, 542)	24	3	
I.	Opravné položky k pohľadávkam (+/-) (547)	25	2 0 0 9 1	2 1 7 5 2
J.	Ostatné náklady na hospodársku činnosť (543, 544, 545, 546, 548, 549, 555, 557)	26	1 2 6 7 7 8	7 2 9 6 9
***	Výsledok hospodárenia z hospodárskej činnosti (+/-) (r. 02 - r. 10)	27	3 9 1 8 7	5 9 6 9 5



Označenie a	Text b	Číslo riadku c	Skutočnosť	
			bežné účtovné obdobie	bezprostredne predchádzajúce účtovné obdobie
			1	2
*	Pridaná hodnota (r. 03 + r. 04 + r. 05 + r. 06 + r. 07) - (r. 11 + r. 12 + r. 13 + r. 14)	28	8 4 1 2 9 4	9 3 5 4 8 5
**	Výnosy z finančnej činnosti spolu r. 30 + r. 31 + r. 35 + r. 39 + r. 42 + r. 43 + r. 44	29	4 0 9 2 2	5 7 5 5 9
VIII.	Tržby z predaja cenných papierov a podielov (661)	30		5 0 0 0 0
IX.	Výnosy z dlhodobého finančného majetku súčet (r. 32 až r. 34)	31		2 7 2 4
IX.1.	Výnosy z cenných papierov a podielov od prepojených účtovných jednotiek (665A)	32		
2.	Výnosy z cenných papierov a podielov v podielovej účasti okrem výnosov prepojených účtovných jednotiek (665A)	33		
3.	Ostatné výnosy z cenných papierov a podielov (665A)	34		2 7 2 4
X.	Výnosy z krátkodobého finančného majetku súčet (r. 36 až r. 38)	35		
X.1.	Výnosy z krátkodobého finančného majetku od prepojených účtovných jednotiek (666A)	36		
2.	Výnosy z krátkodobého finančného majetku v podielovej účasti okrem výnosov prepojených účtovných jednotiek (666A)	37		
3.	Ostatné výnosy z krátkodobého finančného majetku (666A)	38		
XI.	Výnosové úroky (r. 40 + r. 41)	39	1 3	3 4
XI.1.	Výnosové úroky od prepojených účtovných jednotiek (662A)	40		
2.	Ostatné výnosové úroky (662A)	41	1 3	3 4
XII.	Kurzové zisky (663)	42	4 0 9 0 9	5 3 0
XIII.	Výnosy z precenenia cenných papierov a výnosy z derivátových operácií (664, 667)	43		
XIV.	Ostatné výnosy z finančnej činnosti (668)	44		4 2 7 1
**	Náklady na finančnú činnosť spolu r. 46 + r. 47 + r. 48 + r. 49 + r. 52 + r. 53 + r. 54	45	7 5 0 9 7	2 0 5 1 9 7
K.	Predané cenné papiere a podiely (561)	46		4 9 7 9 1
L.	Náklady na krátkodobý finančný majetok (566)	47		
M.	Opravné položky k finančnému majetku (+/-) (565)	48		
N.	Nákladové úroky (r. 50 + r. 51)	49	3 7 7 2 5	2 8 9 5 8
N.1.	Nákladové úroky pre prepojené účtovné jednotky (562A)	50		
2.	Ostatné nákladové úroky (562A)	51	3 7 7 2 5	2 8 9 5 8
O.	Kurzové straty (563)	52	2 9 4 5 3	5 1 2 4 9
P.	Náklady na precenenie cenných papierov a náklady na derivátové operácie (564, 567)	53		
Q.	Ostatné náklady na finančnú činnosť (568, 569)	54	7 9 1 9	7 5 1 9 9



Ozna- čenie a	Text b	Číslo riadku c	Skutočnosť	
			bežné účtovné obdobie	bezprostredne predchádzajúce účtovné obdobie
			1	2
***	Výsledok hospodárenia z finančnej činnosti (+/-) (r. 29 - r. 45)	55	- 3 4 1 7 5	- 1 4 7 6 3 8
****	Výsledok hospodárenia za účtovné obdobie pred zdanením (+/-) (r. 27 + r. 55)	56	5 0 1 2	- 8 7 9 4 3
R.	Daň z príjmov (r. 58 + r. 59)	57	3 1 9 1	- 4 9 8 3
R.1.	Daň z príjmov splatná (591, 595)	58	3 1 2 0	1 0 5 5 5
2.	Daň z príjmov odložená (+/-) (592)	59	7 1	- 1 5 5 3 8
S.	Prevod podielov na výsledku hospodárenia spoločníkom (+/- 596)	60		
****	Výsledok hospodárenia za účtovné obdobie po zdanení (+/-) (r. 56 - r. 57 - r. 60)	61	1 8 2 1	- 8 2 9 6 0

A. INFORMÁCIE O ÚČTOVNEJ JEDNOTKE

1. Vznik spoločnosti

Spoločnosť SAFETRONICS a.s. /ďalej len Spoločnosť/ bola založená dňa 11.12.1997 a do Obchodného registra bola zapísaná 26.01.1998 (Obchodný register Okresného súdu Banská Bystrica, oddiel Sa, vložka č. 482/S)

2. Opis hospodárskej činnosti účtovnej jednotky:

Hlavnými činnosťami spoločnosti sú:

- Výrobná činnosť a to hlavne výroba skriňovej a trezorovej techniky vrátane výroby dielov na kompletizáciu trezorovej techniky a iných kovových výrobkov
- Nevýrobná činnosť spočívajúca v prenájme nebytových priestorov vrátane predaja energií, výrobe solárnej energie a poskytovaní iných služieb.

3. Počet zamestnancov

Názov položky	Bežné účtovné obdobie	Bezprostredne predchádzajúce účtovné obdobie
Priemerný prepočítaný počet zamestnancov	45	42
Stav zamestnancov ku dňu, ku ktorému sa zostavuje účtovná závierka, z toho:	45	45
počet vedúcich zamestnancov	5	5

4. Údaje o neobmedzenom ručení

Účtovná jednotka nie je nikomu ručiacim spoločníkom

5. Právny dôvod na zostavenie účtovnej závierky

Účtovná závierka Spoločnosti k 31.12.2014 je zostavená ako riadna účtovná závierka podľa zákona o účtovníctve č. 431/2002 Z .z. v znení neskorších predpisov. Účtuje v mene EUR.

6. Dátum schválenia účtovnej závierky za bezprostredne predchádzajúce účtovné obdobie príslušným orgánom účtovnej jednotky.

Účtovná závierka Spoločnosti k 31.12.2013 bola schválená valným zhromaždením spoločnosti dňa 30.06.2014.

B. INFORMÁCIE O KONSOLIDOVANOM CELKU

Spoločnosť nie je povinná zostaviť konsolidovanú účtovnú závierku a nie je zahrňovaná do konsolidovanej účtovnej závierky.

C. INFORMÁCIE O ÚČTOVNÝCH ZÁSADÁCH A ÚČTOVNÝCH METÓDACH

1. Východiská pre zostavenie účtovnej závierky

Účtovná závierka bola zostavená za predpokladu, že bude nepretržite pokračovať vo svojej činnosti.

Účtovné metódy a účtovné zásady boli účtovnou jednotkou konzistentne aplikované.

V účtovnom období 2014 Spoločnosť nevykonala žiadne opravy významných chýb minulých účtovných období.

Dlhodobý nehmotný majetok

Dlhodobý nehmotný majetok nakupovaný sa oceňuje obstarávacou cenou, ktorá zahŕňa cenu obstarania a náklady súvisiace s obstaraním (clo, prepravu, montáž, poistné a pod.)

Dlhodobý nehmotný majetok vytvorený vlastnou činnosťou sa oceňuje vlastnými nákladmi. Vlastnými nákladmi sú všetky priame náklady vynaložené na výrobu alebo inú činnosť a nepriame náklady, ktoré sa vzťahujú na výrobu a činnosť.

Dlhodobý nehmotný majetok obstaraný iným spôsobom účtovná jednotka nemá.

Dlhodobý hmotný majetok

Dlhodobý hmotný majetok nakupovaný sa oceňuje obstarávacou cenou, ktorá zahŕňa cenu obstarania a náklady súvisiace s obstaraním (clo, prepravu, montáž, poistné a pod.)

Dlhodobý hmotný majetok vytvorený vlastnou činnosťou sa oceňuje vlastnými nákladmi. Vlastnými nákladmi sú všetky priame náklady vynaložené na výrobu alebo inú činnosť a nepriame náklady, ktoré sa vzťahujú na výrobu a činnosť.

Dlhodobý hmotný majetok obstaraný iným spôsobom spoločnosť nemá.

Cenné papiere a podiely

Cenné papiere a podiely sa oceňujú pri nadobudnutí obstarávacou cenou, vrátane nákladov súvisiacich s obstaraním. Pri predaji používa metódu FIFO. Finančné investície obstarané v cudzej mene sa prepočítali kurzom vyhláseným ECB dňa 31.12. a kurzový rozdiel sa účtuje výsledkovo. Spoločnosť precenenie fin. majetku metódou vlastného imania v roku 2014 nepoužíva.

Zásoby

Nakupované zásoby sa oceňujú obstarávacou cenou. Táto zahŕňa obstarávaciu cenu a náklady súvisiace s obstaraním /clo, prepravné, poistné, provízie, skonto a pod/.

Pri zásobách obstaraných kúpou postupuje spoločnosť spôsobom A účtovania zásob.

Pri prijme na sklad sa cena zásob v analytickej evidencii rozdelí na cenu obstarania a náklady súvisiace s obstaraním sa priradujú k faktúre a ňou nakúpeného materiálu.

Pri vyskladnení zásob zo skladu sa náklady na obstaranie účtujú pri uzatvorení objednávky v tzv. doúčtovaní ceny materiálu. Pri vyskladnení zásob zo skladu sa používala metóda priemerných cien.

Spoločnosť vytvárala v bežnom roku zásoby vlastnou výrobnou činnosťou a oceňovala ich vlastnými nákladmi v zložení:

- Priame náklady výroby; = jednicový materiál vrátane nákladov na obstaranie, kooperácie a jednicové mzdy
- Nepriame náklady; = prirážka na jednicové mzdy.

Spoločnosť nevlastní zásoby obstarané iným spôsobom a neeviduje zákazkovú výrobu.

Pohľadávky

Pohľadávky sa pri ich vzniku oceňujú menovitou hodnotou.

Zahraničné pohľadávky sa prepočítali kurzom vyhláseným ECB dňa 31.12. Účtovne vykázané kurzové rozdiely sú zároveň daňovými.

Postúpené pohľadávky sa oceňujú obstarávacou cenou vrátane nákladov súvisiacich s obstaraním a zahraničné pohľadávky sa prepočítali kurzom vyhláseným ECB dňa 31.12.. Rovnako aj opravné položky k pohľadávkam v cudzej mene.

Opravné položky k pohľadávkam vyčíslujeme z dôvodu ohrozenia ich vymožitelnosti percentom z menovitej hodnoty pohľadávky. Účtovne vykázané kurzové rozdiely sú zároveň daňovými. Prijaté zálohové platby evidujeme historickým kurzom

Peňažné prostriedky a ceniny

Peňažné prostriedky a ceniny sa oceňujú ich menovitou hodnotou.

Valuty prijaté do pokladnice sa prepočítali na EUR kurzom vyhláseným ECB v deň predchádzajúci dňu uskutočnenia účtovného prípadu. Valuty vydané z pokladnice sa účtujú kurzom vyhláseným ECB v deň predchádzajúci dňu uskutočnenia účtovného prípadu. K 31.12. sa stav peňažných prostriedkov v cudzej mene prepočíta kurzom ECB vyhláseným dňa 31.12., detto valutové účty. Pri výmene devíz zo zahraničnej meny na EUR na účtoch v banke – výmenným kurzom banky.

Náklady budúcich období a príjmy budúcich období

Náklady budúcich období a príjmy budúcich období sa vykazujú vo výške, ktorá je potrebná na dodržanie zásady vecnej a časovej súvislosti s účtovným obdobím.

Rezervy

Rezervy sú záväzky s neurčitým časovým vymedzením alebo výškou, tvoria sa na krytie známych rizík alebo strát z podnikania. **Oceňujú sa v očakávanej výške záväzku.**

Rezerva na nevyčerpané dovolenky vrátane sociálneho poistenia

Rezerva na mzdy a platy za dovolenku sa vytvára ku dňu, ku ktorému sa zostavuje účtovná závierka na náhradu mzdy za nevyčerpanú dovolenku zamestnancami za uplynulé účtovné obdobie. Rezerva sa vytvára vo výške hrubých miezd a platov podľa predpokladanej výšky nároku zamestnancov v čase čerpania dovolenky. Rezerva sa vypočíta na základe priemernej mzdy zamestnanca za posledný štvrtrok a počet dní nevyčerpanej dovolenky.

Záväzky

Záväzky sa pri ich vzniku oceňujú menovitou hodnotou. V zahraničnej mene oceňujeme záväzky k dňu uskutočnenia účtovného prípadu kurzom vyhláseným ECB dňa 31.12. Kurzové rozdiely účtovné sú aj daňové. Platené zálohové platby evidujeme historickým kurzom.

Odložené dane

Odložená daň z príjmov sa stanovuje pomocou daňovej sadzby, ktorá je známa ku dňu, ku ktorému sa zostavuje účtovná závierka a očakáva sa ich platnosť v čase realizácie príslušnej odloženej daňovej pohľadávky alebo vyrovnaní odloženého daňového záväzku.

Odložené daňové pohľadávky sa účtujú, ak je pravdepodobné, že v budúcnosti bude generovaný zdaniteľný zisk, voči ktorému sa budú môcť dočasné rozdiely zrealizovať.

Výdavky budúcich období a výnosy budúcich období

Výdavky budúcich období a výnosy budúcich období sa vykazujú vo výške, ktorá je potrebná na dodržanie zásady vecnej a časovej súvislosti s účtovným obdobím.

Prenajatý majetok

Prenajatý majetok a majetok obstaraný na základe zmluvy o kúpe prenajatej veci sa eviduje v majetku a odpisuje v súlade so zákonom o dani z príjmov – leasing.

Tvorba odpisového plánu pre dlhodobý majetok

Odpisový plán pre dlhodobý majetok pre rok 2014 – spoločnosť má rozdielne účtovne a daňové odpisy pri odpisovanom dlhodobom hmotnom majetku nad 1 700 EUR okrem strojov obstaraných na spätný leasing. Zaradenie nového HIM sa riadi odpisovaním podľa mesiacov v roku zaradenia pre daňové aj účtovné odpisy. Dlhodobý majetok do 1700 EUR s dobou použiteľnosti dlhšou ako jeden rok je zaradený medzi Operatívnu evidenciu a účtuje sa priamo do spotreby na účet 501300. Majetok nad 1 700 EUR sa odpisuje na základe odpisového plánu v súlade so Zákonom o dani z príjmov.

Nehmotný majetok nad 2 400 EUR odpisujeme do 5 rokov. V roku 2014 bol nehmotný majetok v sume obstaranie do 2400 EUR jednorázovo účtovaný do spotreby ako služba.

Odhadovaná doba životnosti a odpisový plán sú prehodnotené na konci každého účtovného obdobia.

	Predpokladaná doba používania v rokoch	Metóda odpisovania	Ročná odpisová sadzba v %
Dlhodobý hmotný majetok	rôzna	rovnomerná/zrýchlená	rôzna

E. INFORMÁCIE O ÚDAJOCH NA STRANE AKTÍV SÚVAHY

Prehľad o pohybe dlhodobého hmotného a nehmotného majetku od 1. januára 2014 do 31. decembra 2014 a za porovnateľné obdobie od 1. januára 2013 do 31. decembra 2013 je uvedený v nasledujúcich tabuľkách.

3. Informácie k časti F. písm. a) prílohy č. 3 o dlhodobom nehmotnom majetku

Tabuľka č. 1

Dlhodobý nehmotný	Bežné účtovné obdobie
-------------------	-----------------------

majetok	Aktivova-né náklady na vývoj	Softvér	Oceni-teľné práva	Goodwi ll	Ostatný DNM	Obsta- rávaný DNM	Poskytnuté preddavky na DNM	Spolu
a	B	c	d	e	f	g	h	I
Prvotné ocenenie								
Stav na začiatku účetného obdobia	74 460	39 282	3 542		2 556	7 965		127 805
Prírastky	15 320					15 320		30 640
Úbytky		357				15 320		15 677
Presuny								0
Stav na konci účetného obdobia	89 780	38 925	3 542		2 556	7 965		142 768
Oprávk								
Stav na začiatku účetného obdobia	41 021	38 986	3 542		2 556			86 105
Prírastky	13 569	296						13 865
Úbytky		357						357
Stav na konci účetného obdobia	54 590	38 925	3 542		2 556			99 613
Opravné položky								
Stav na začiatku účetného obdobia								
Prírastky								
Úbytky								
Stav na konci účetného obdobia								
Zostatková hodnota								
Stav na začiatku účetného obdobia	33 439	296				7 965		41700
Stav na konci účetného obdobia	35 190	0				7 965		43 155

Dlhodobý nehmotný majetok a	Bezprostredne predchádzajúce účtovné obdobie							
	Aktivované náklady na vývoj B	Softvér c	Oceniteľné práva d	Goodwill e	Ostatný DNM f	Obstarávaný DNM g	Poskytnuté preddavky na DNM h	Spolu I
Prvotné ocenenie								
Stav na začiatku účtovného obdobia	55 082	39 865	3 542		2 556	8 414		109 459
Prírastky	19 378					18 929		38 307
Úbytky		583						583
Presuny						19 378		19 378
Stav na konci účtovného obdobia	74 460	39 282	3 542		2 556	7 965		127 805
Oprávky								
Stav na začiatku účtovného obdobia	29 147	34 754	3 542		2 556			69 999
Prírastky	11 874	4 815						16 689
Úbytky		583						583
Stav na konci účtovného obdobia	41 021	38 986	3 542		2 556			86 105
Opravné položky								
Stav na začiatku účtovného obdobia								
Prírastky								
Úbytky								
Stav na konci účtovného obdobia								
Zostatková hodnota								
Stav na začiatku účtovného obdobia	25 935	5 111				8 414		39 460

Stav na konci účtovného obdobia	33 439	296				7 965		41 700
--	--------	-----	--	--	--	-------	--	--------

Spoločnosť SAFETRONICS a.s. sa v roku 2014 venovala aj vývoju a vývojovým úlohám. Hlavnou vývojovou úlohou bol vývoj LED svetidiel, ktoré zaradila do majetku prostredníctvom aktivovaných náklad na vývoj, ktoré boli vynaložené v celkovej výške 15 320,31 EUR (priamy materiál, priame mzdy, výrobná réžia, pomocný materiál)

3. Informácie k časti F. písm. c) prílohy č. 3 o dlhodobom nehmotnom majetku

Dlhodobý nehmotný majetok	Hodnota za bežné účtovné obdobie
Dlhodobý nehmotný majetok, na ktorý je zriadené záložné právo	Nie je zriadené záložné právo

4. Informácie k časti F. písm. a) prílohy č. 3 o dlhodobom hmotnom majetku

Tabuľka č. 1

Dlhodobý hmotný majetok	Bežné účtovné obdobie								
	Pozemky	Stavby	Samostatné hnutelné veci a súbory hnutelných vecí	Pestovateľské celky trvalých porastov	Základné stádo a ťažné zvieratá	Ostatný DHM	Obstarávaný DHM	Poskytnuté preddávky na DHM	Spolu
a	b	c	D	e	f	G	h	i	J
Prvotné ocenenie									
Stav na začiatku účtovného obdobia	665 641	2 955 333	1 004 842			1 415	62 725		4 689 956
Prírastky	16 082	61 249	345 290				369 487		792 108
Úbytky	4		11 977				422 621		434 602
Presuny									0
Stav na konci účtovného obdobia	681 719	3 016 582	1 338 155			1 415	9 591		5 047 462
Oprávky									

Stav na začiatku účtovného obdobia		1 769 110	905 884						2 674 994
Prírastky		108 047	87 383						195 430
Úbytky			11 977						11 977
Stav na konci účtovného obdobia		1 877 157	981 290						2 858 447
Opravné položky									
Stav na začiatku účtovného obdobia									
Prírastky									
Úbytky									
Stav na konci účtovného obdobia									
Zostatková hodnota									
Stav na začiatku účtovného obdobia	665 641	1 186 223	98 958			1 415	62 725		2 014 962
Stav na konci účtovného obdobia	681 719	1 139 425	356 865			1 415	9 591		2 189 015

Dlhodobý hmotný majetok	Bezprostredne predchádzajúce účtovné obdobie								
	Pozemky	Stavby	Samostatné hnuteľné veci a súbory hnuteľných vecí	Pestovateľské celky trvalých porastov	Základné stádo a ťažné zvieratá	Ostatný DHM	Obstarávaný DHM	Poskytnuté preddávky na DHM	Spolu
a	b	c	D	e	f	G	h	i	J
Prvotné ocenenie									

Stav na začiatk u účtovného obdobia	665 641	2 891 842	998 901			1 415	16 684		4 574 483
Prírastky		63 491	28 341				140 020		231 852
Úbytky			22 400				2 147		24 547
Presuny							91 832		91 832
Stav na konci účtovného obdobia	665 641	2 955 333	1 004 842			1 415	62 725		4 689 956
Oprávky									
Stav na začiatk u účtovného obdobia		1 619 942	860 590						2 480 532
Prírastky		149 168	67 694						216 862
Úbytky			22 400						22 400
Stav na konci účtovného obdobia		1 769 110	905 884						2 674 994
Opravné položky									
Stav na začiatk u účtovného obdobia									
Prírastky									
Úbytky									
Stav na konci účtovného obdobia									
Zostatková hodnota									
Stav na začiatku účtovného obdobia	665 641	1 271 900	138 311			1 415	16 684		2 093 951
Stav na konci účtovného obdobia	665 641	1 186 223	98 958			1 415	62 725		2 014 962

Dlhodobý hmotný majetok, t.j. budovy sú poistené v Allianz – Slovenská poisťovňa, poisťná zmluva č. 511032594 návrh č. 9979287514. Z dlhodobého majetku sú ďalej poistené motorové vozidlá a stroje, ktoré sú obstarávané cez leasingovú spoločnosť.

5. Informácie k časti F. písm. c) prílohy č. 3 o dlhodobom hmotnom majetku

Dlhodobý hmotný majetok	Hodnota za bežné účtovné obdobie
Dlhodobý hmotný majetok, na ktorý je zriadené záložné právo	3 341 660

Dlhodobý hmotný majetok, na ktorý je zriadené záložné právo:

V prospech Eximbanky SR parcela 3314/53 a parcela 3314/27 zastavané plochy a nádvoría a stavby súpisné číslo 4267 Hala predvýroby M1 a Montážna hala M2 súpisné číslo 4264 na LV 3803.

V prospech UniCredit Bank Slovakia a.s. – Budova č. 561 v Podbrezovej + pozemky na LV 890.

Dlhodobý finančný majetok

6. Informácie k časti F. písm. j) prílohy č. 3 o dlhodobom finančnom majetku

Tabuľka č. 1

Dlhodobý finančný majetok	Bežné účtovné obdobie								
	Podielové CP a podiely v DÚJ	Podielové CP a podiely v spoločnosti s podstatným vplyvom	Ostatné dlhodobé CP a podiely	Pôžičky ÚJ v kons. celku	Ostatný DFM	Pôžičky s dobou splatnosti najviac jeden rok	Obstarávaný DFM	Poskytnuté preddávky na DFM	Spolu
A	B	c	d	e	f	g	h	i	J
Prvotné ocenenie									
Stav na začiatku účtovného obdobia	1 995 018		12 825	15 896	590 490				2 614 229
Prírastky	40 098				627				40 725
Úbytky	1 759			445	12 229				14 433
Presuny									
Stav na konci účtovného obdobia	2 033 357		12 825	15 451	578 888				2 640 521
Opravné položky									
Stav na začiatku			3 651						3 651

účtovného obdobia									
Prírastky									
Úbytky									
Stav na konci účtovného obdobia			3 651						3 651
Účtovná hodnota									
Stav na začiatku účtovného obdobia	1 995 018		9 174	15 896	590 490				2 610 578
Stav na konci účtovného obdobia	2 033 357		9 174	15 451	578 888				2 636 870

Dlhodobý finančný majetok	Bezprostredne predchádzajúce účtovné obdobie								
	Podielové CP a podiely v DÚJ	Podielové CP a podiely v spoločnosti s podstatným vplyvom	Ostatné dlhodobé CP a podiely	Pôžičky ÚJ v kons. celku	Ostatný DFM	Pôžičky s dobou splatnosti najviac jeden rok	Obstarávaný DFM	Poskytnuté preddávky na DFM	Spolu
A	B	c	d	e	f	g	h	i	J
Prvotné ocenenie									
Stav na začiatku účtovného obdobia	2 142 997		12 825	17 413	591 015				2 764 250
Prírastky									
Úbytky	147 979			1 517	525				150 021
Presuny									
Stav na konci účtovného obdobia	1 995 018		12 825	15 896	590 490				2 614 229
Opravné položky									
Stav			3651						3651

na začiatku účtovného obdobia									
Prírastky									
Úbytky									
Stav na konci účtovného obdobia			3651						3651
Účtovná hodnota									
Stav na začiatku účtovného obdobia	2 142 997		9 174	17 413	591 015				2 760 599
Stav na konci účtovného obdobia	1 995 018		9 174	15 896	590 490				2 610 578

7. Informácie k časti F. písm. m) prílohy č. 3 o dlhodobom finančnom majetku

Dlhodobý finančný majetok	Hodnota za bežné účtovné obdobie
Dlhodobý finančný majetok, na ktorý je zriadené záložné právo	Nie je zriadené záložné právo

8. Informácie k časti F. písm. i) prílohy č. 3 o štruktúre dlhodobého finančného majetku

Obchodné meno a sídlo spoločnosti, v ktorej má ÚJ umiestnený DFM	Bežné účtovné obdobie				
	Podiel ÚJ na ZI v %	Podiel ÚJ na hlasovacích právach v %	Hodnota vlastného imania ÚJ, v ktorej má ÚJ umiestnený DFM	Výsledok hospodárenia ÚJ, v ktorej má ÚJ umiestnený DFM	Účtovná hodnota DFM
a	b	c	d	E	F
Dcérske účtovné jednotky					
NVS a.s., Zvolenská cesta 14, Banská Bystrica	100	100	441 622	-4 056	405 630
ZVT-PRINT a.s., Zvolenská cesta 14, Banská Bystrica	100	100	970 431	4 584	200 159

ZVT-FONAR a.s., Zvolenská cesta 14, Banská Bystrica	98,80	98,80	228 811	-31 073	232 656
ZVT-PREVIS a.s., Zvolenská cesta 14, Banská Bystrica	100	100	141 506	880	443 867
SAFETRONICS-UA, Kyjev, Ukrajina	100	100	87 209	6 074	169 158
DOO SLOVAKIA TRADEING, Stará Pazová, Srbsko	100	100	291	-8 379	664
IZAO SAFETRONICS-BY, Brest Bielorusko	89,84	89,84	98 467	2527	295 048
SAFETronics PRAHA a.s. Praha, Česko	100	100	386 622	-4146	245 750
SAFETRONICS- HUNGARIA kft.Budapešť Maďarsko	100	100			1 683
SAFETronics kft Budapešť, Maďarsko	73,3	73,3			332
SAFETRONICS ROMANIA, Rumunsko	100	100			72
Účtovné jednotky s podstatným vplyvom					
Ostatné realizovateľné CP a podiely					
ZVT a.s., v konkurze, Zvolenská cesta 14, Banská Bystrica	Konkurz ku dňu zostavenia ÚZ nie je ukončený				9 174
Obstarávaný DFM na účely vykonania vplyvu v inej ÚJ					
043					
Dlhodobý finančný majetok spolu	x	x	x	x	Spočítam účtovné hodnoty

9. Informácie k časti F. písm. j) a l) prílohy č. 3 o dlhových CP držaných do splatnosti

ÚJ neeviduje dlhové cenné papiere držané do splatnosti

10. Informácie k časti F. písm. j) a l) prílohy č. 3 o poskytnutých dlhodobých pôžičkách

Dlhodobé pôžičky	Stav na začiatku účtovného obdobia	Zvýšenie hodnoty	Zníženie hodnoty	Vyradenie pôžičky z účtovníctva v účtovnom období	Stav na konci účtovného obdobia
a	b	c	D	e	F
Do splatnosti viac ako päť rokov					
Do splatnosti od troch rokov do piatich rokov vrátane					
Do splatnosti od jedného roka do troch rokov vrátane	573 373	627	209	12 229	561 562
Do splatnosti do jedného roka vrátane	33 013		236		32 777
Dlhodobé pôžičky spolu	606 386	627	445	12 229	594 339

Cenné papiere vedené v cudzej mene boli ku dňu zostavenia účtovnej k 31.12. prekurzované platným kurzom ECB s vplyvom na výsledok hospodárenia.

Opravné položky k zásobám**11. Informácie k časti F. písm. o) prílohy č. 3 o opravných položkách k zásobám**

Tabuľka č. 1

Zásoby	Bežné účtovné obdobie				
	Stav OP na začiatku účtovného obdobia	Tvorba OP	Zúčtovanie OP z dôvodu zániku opodstatnenosti	Zúčtovanie OP z dôvodu vyradenia majetku z účtovníctva	Stav OP na konci účtovného obdobia
a	b	c	d	e	F
Materiál					
Nedokončená výroba a polotovary vlastnej výroby					

Výrobky	1 055				1 055
Zvieratá					
Tovar					
Nehnutelnosť na predaj					
Poskytnuté preddavky na zásoby					
Zásoby spolu	1 055				1 055

12. Informácie k časti F. písm. p) prílohy č. 3 o zásobách, na ktoré je zriadené záložné právo a o zásobách, pri ktorých má účtovná jednotka obmedzené právo s nimi nakladať

Zásoby	Hodnota za bežné účtovné obdobie
Zásoby, na ktoré je zriadené záložné právo	Nie je zriadené záložné právo

13. Informácie k časti F. písm. r) prílohy č. 3 o vývoji opravnej položky k pohľadávkam

Pohľadávky	Bežné účtovné obdobie				
	Stav OP na začiatku účtovného obdobia	Tvorba OP	Zúčtovanie OP z dôvodu zániku opodstatnenosti	Zúčtovanie OP z dôvodu vyradenia majetku z účtovníctva	Stav OP na konci účtovného obdobia
a	b	c	d	e	F
Pohľadávky z obchodného styku	13 467	10 422	1 936		21 953
Pohľadávky voči dcérskej účtovnej jednotke a materskej účtovnej jednotke	32 533	28 082	18 412		42 203
Ostatné pohľadávky v rámci kons. celku					
Pohľadávky voči spoločníkom, členom a združeniu					
Iné pohľadávky					

Pohľadávky spolu	46 000	38 504	20 348		64 156
-------------------------	---------------	---------------	---------------	--	---------------

14. Informácie k časti F. písm. s) prílohy č. 3 o vekovej štruktúre pohľadávok

Tabuľka č. 1

Názov položky A	V lehote splatnosti b	Po lehote splatnosti C	Pohľadávky spolu D
Dlhodobé pohľadávky			
Pohľadávky z obchodného styku	195 944		195 944
Pohľadávky voči dcérskej účtovnej jednotke a materskej účtovnej jednotke			
Ostatné pohľadávky v rámci konsolidovaného celku			
Pohľadávky voči spoločníkom, členom a združeniu			
Iné pohľadávky			
Dlhodobé pohľadávky spolu	195 944	0	195 944
Krátkodobé pohľadávky			
Pohľadávky z obchodného styku	34 870	179 043	213 913
Pohľadávky voči dcérskej účtovnej jednotke a materskej účtovnej jednotke	155 673	757 198	912 871
Ostatné pohľadávky v rámci konsolidovaného celku			
Pohľadávky voči spoločníkom, členom a združeniu			
Sociálne poistenie			
Daňové pohľadávky a dotácie	7 655		7 655
Iné pohľadávky	75 383	20 000	95 383
Krátkodobé pohľadávky spolu	273 581	956 241	1 229 822

15. Informácie k časti F. písm. t) a u) prílohy č. 3 o pohľadávkach zabezpečených záložným právom alebo inou formou zabezpečenia

Opis predmetu záložného práva	Bežné účtovné obdobie
-------------------------------	-----------------------

	Hodnota predmetu	Hodnota pohľadávky
Pohľadávky kryté záložným právom alebo inou formou zabezpečenia		
Hodnota pohľadávok, na ktoré sa zriadilo záložné právo	X	Pohľadávky do výšky 800 000 EUR týkajúce sa vývozu do BY, HY, CZ,RS

16. Informácie k časti F. písm. w) prílohy č. 3 o krátkodobom finančnom majetku

Tabuľka č. 1

Názov položky	Bežné účtovné obdobie	Bezprostredne predchádzajúce účtovné obdobie
Pokladnica, ceniny	2 801	986
Bežné bankové účty	11 443	37 677
Bankové účty termínované		
Peniaze na ceste	-117	
Spolu	14 127	38 663

17. Informácie k časti F. písm. y) prílohy č. 3 o krátkodobom finančnom majetku, na ktorý bolo zriadené záložné právo a o krátkodobom finančnom majetku, pri ktorom má účtovná jednotka obmedzené právo s ním nakladať

Názov položky	Hodnota za bežné účtovné obdobie
Krátkodobý finančný majetok, na ktorý bolo zriadené záložné právo	

Bolo zriadené obmedzenie práva nakladať s účtami pri klientskom účte v EXIMBANKE SR a účte vedenom v ČSOB v EUR. Obmedzenie vyplýva zo zmluvy o úverovom účte č. 15/2013/ÚZ čerpaného z EXIMBANKY SR.

18. Popis významných položiek časového rozlíšenia

Opis položky časového rozlíšenia	Bežné účtovné obdobie	Bezprostredne predchádzajúce účtovné obdobie
Náklady budúcich období	1222	1067

dlhodobé, z toho:		
Náklady budúcich období	4740	3189
krátkodobé, z toho:		
Poistenie majetku	1172	1255
Aktualizácia účtovných programov	807	807
Príjmy budúcich období	3509	3700

G. V časti o údajoch vykázaných na strane pasív súvahy sa uvádzajú informácie o

1. Vlastné imanie

Základné imanie spoločnosti SAFETRONICS a.s. je vytvorené vo výške 4 315 209,4544 EUR. Skladá sa z 1 300 ks kmeňových akcií. Akcie sú na meno a v listinnej podobe. Menovitá hodnota akcie je 3 319,91888 EUR.

19. Informácie k časti G. písm. a) tretiemu bodu prílohy č. 3 o rozdelení účtovného zisku alebo o vysporiadaní účtovnej straty - strata z roku 2013 bola vysporiadaná z rezervného fondu.

Tabuľka č. 2

Názov položky	Bezprostredne predchádzajúce účtovné obdobie
Účtovná strata	82 960
Vysporiadanie účtovnej straty	Bežné účtovné obdobie
Zo zákonného rezervného fondu	82 960
Zo štatutárnych a ostatných fondov	
Z nerozdeleného zisku minulých rokov	
Úhrada straty spoločníkmi	
Prevod do neuhradenej straty minulých rokov	
Iné	
Spolu	82 960

20. Informácie k časti G. písm. b) prílohy č. 3 o rezervách

Tabuľka č. 1

Názov položky a	Bežné účtovné obdobie				
	Stav na začiatku účtovného obdobia b	Tvorba c	Použitie d	Zrušenie e	Stav na konci účtovného obdobia F
Krátkodobé rezervy, z toho:	10 882	15037	11 533		14386
Náhrady za dovolenku+ soc. zabezpečenie	7892	12048	8543		11 396
Audit	2 990	2 990	2 990		2 990

Tabuľka č. 2

Názov položky a	Bezprostredne predchádzajúce účtovné obdobie				
	Stav na začiatku účtovného obdobia b	Tvorba c	Použitie d	Zrušenie e	Stav na konci účtovného obdobia F
Krátkodobé rezervy, z toho:	14 191	11 988	13 936	255	11 988
Náhrady za dovolenku + soc. zabezpečenie	11058	8 998	10 946	112	8 998
Audit	3 000	2 990	2 990	10	2 990
Iné	133			133	

21. Informácie k časti G. písm. c) a d) prílohy č. 3 o záväzkoch

Názov položky	Bežné účtovné obdobie	Bezprostredne predchádzajúce účtovné obdobie
Dlhodobé záväzky spolu	306 500	194 557

Závazky so zostatkovou dobou splatnosti nad päť rokov		
Závazky so zostatkovou dobou splatnosti jeden rok až päť rokov	306 500	194 557
Krátkodobé záväzky spolu	340 375	384 203
Závazky so zostatkovou dobou splatnosti do jedného roka vrátane	317 324	277 936
Závazky po lehote splatnosti	23 051	106 267

22. Informácie k časti F. písm. v) a časti G. písm. f) prílohy č. 3 o odloženej daňovej pohľadávke alebo o odloženom daňovom záväzku

Názov položky	Bežné účtovné obdobie	Bezprostredne predchádzajúce účtovné obdobie
Dočasné rozdiely medzi účtovnou hodnotou majetku a daňovou základňou, z toho:	78 765	78 199
odpočítateľné		
zdaniteľné	78 765	78 199
Dočasné rozdiely medzi účtovnou hodnotou záväzkov a daňovou základňou, z toho:		
odpočítateľné		
zdaniteľné		
Možnosť umorovať daňovú stratu v budúcnosti		
Možnosť previesť nevyužitú daňovú odpočty		
Sadzba dane z príjmov (v %)	22	22
Odložená daňová pohľadávka	161	108
Uplatnená daňová pohľadávka		
Zaučtovaná ako zníženie nákladov		
Zaučtovaná do vlastného imania		
Odložený daňový záväzok	17 328	17 204
Zmena odloženého daňového záväzku	71	15 430

Zaúčtovaná ako náklad	-71	-15 430
Zaúčtovaná do vlastného imania		

23. Informácie k časti G. písm. g) prílohy č. 3 o záväzkoch zo sociálneho fondu

Názov položky	Bežné účtovné obdobie	Bezprostredne predchádzajúce účtovné obdobie
Začiatkový stav sociálneho fondu	1 665	1 665
Tvorba sociálneho fondu na ťarchu nákladov	8 336	3 567
Tvorba sociálneho fondu zo zisku		
Ostatná tvorba sociálneho fondu		
Tvorba sociálneho fondu spolu	8 336	3 567
Čerpanie sociálneho fondu	9 266	3 567
Konečný zostatok sociálneho fondu	735	1 665

Sociálny fond sa tvorí vo výške 1,1 % na ťarchu nákladov v súlade so zákonom o sociálnom fonde s tým, že prídell 0,6% bol zúčtovaný ako daňový náklad a podiel 0,5% bol zúčtovaný ako sociálny neúčtovný náklad.

24. Informácie k časti G. písm. i) prílohy č. 3 o bankových úveroch, pôžičkách a krátkodobých finančných výpomociach

Tabuľka č. 1

Názov položky	Mena	Úrok p. a. v %	Dátum splatnosti	Suma istiny v príslušnej mene za bežné účtovné obdobie	Suma istiny v príslušnej mene za bezprostredne predchádzajúce účtovné obdobie
a	b	c	d	e	f
Dlhodobé bankové úvery					
EXIMBANKA-022/2014/ÚZ	EUR	3M EURIBOR+ 2,981% Marža	02.06.2015	50 000	600 000
SZRB	EUR	7,06 % p.a.	21.06.2017	0	135 000

Krátkodobé bankové úvery					
UniCredit Bank	EUR	1M EURIBOR+ 3,15% Marža	Kontokorent	152 477	165 000
ČSOB lesing	EUR	0%	Leasing	0	11 951
UniCredit Leasing	EUR	0%	Leasing	3 984	13 018

25. Významné položky časového rozlišení - výdavky budúcich období, výnosy budúcich období

Názov položky	Bežné účtovné obdobie	Bezprostredne predchádzajúce účtovné obdobie
Výdavky budúcich období krátkodobé, z toho:	0	277
Výdavky budúcich období dlhodobé, z toho:	0	0
Výnosy budúcich období dlhodobé, z toho:	27 117	47 577
Spätný leasing-predaj strojov so zost. Cenou 0,- EUR	27 117	47 577
Výnosy budúcich období krátkodobé, z toho:	0	67

26. Informácie k časti G. písm. m) prílohy č. 3 o majetku prenajatom formou finančného prenájmu

Názov položky	Bežné účtovné obdobie			Bezprostredne predchádzajúce účtovné obdobie		
	Splatnosť			Splatnosť		
	do jedného roka vrátane	od jedného roka do piatich rokov vrátane	viac ako päť rokov	do jedného roka vrátane	od jedného roka do piatich rokov vrátane	viac ako päť rokov
A	b	c	d	e	f	g
Istina	70 463	198 108		18 675	26 685	

Finančný náklad	9 304	12 364		2 769	1 425	
Spolu	79 767	210 472		21 444	28 110	

H. V časti o výnosoch sa uvádzajú tieto informácie:

Oblasť odbytu	Bežné účtovné obdobie	Bezprostredne predchádzajúce účtovné obdobie
Slovenská republika	1 218 844	988 795
Zahraničie	1 027 349	1 242 127

Informácie k časti H. písm. a) prílohy č. 3 o tržbách

Oblasť odbytu	Typ výrobkov, tovarov, služieb (predaj trezorovej techniky vrátane trezorov v rozloženom stave)		Typ výrobkov, tovarov, služieb (nájom nebytových priestorov, vrátane služieb)		Typ výrobkov, tovarov, služieb (iné výnosy)	
	Bežné účtovné obdobie	Bezprostredne predchádzajúce účtovné obdobie	Bežné účtovné obdobie	Bezprostredne predchádzajúce účtovné obdobie	Bežné účtovné obdobie	Bezprostredne predchádzajúce účtovné obdobie
A	b	c	d	e	f	g
SR	599 122	285 451	619 723	692 306	12130	11 047
ČR	309 030	265 868				
Bielorusko	571 339	856 260			2 400	2 400
Srbsko	49 198	34 319				
Maďarsko	91 437	68 494				
Iný vývoz	3 944	14 786				
Spolu	1 624 070	1 525 178	619 723	692 306	14 530	13 447

27. Informácie k časti H. písm. b) prílohy č. 3 o zmene stavu vnútroorganizačných zásob

Názov položky	Bežné účtovné obdobie	Bezprostredne predchádzajúce účtovné obdobie		Zmena stavu vnútroorganizačných zásob	
	Konečný zostatok	Konečný zostatok	Začiatkový stav	Bežné účtovné obdobie	Bezprostredne predchádzajúce účtovné obdobie

a	b	c	d	e	f
Nedokončená výroba a polotovary vlastnej výroby	307 478	242 166	234 762	- 65 312	7404
Výrobky	176 411	222 469	220 452	45 386	2 017
Zvieratá					
Spolu	483 889	464 635	455 214	-19 926	9 421
Manká a škody	x	x	x		
Reprezentačné	x	x	x		
Dary	x	x	x		
Iné	x	x	x		
Zmena stavu vnútroorganizačných zásob vo výkaze ziskov a strát	x	x	x	-19 926	9421

Informácie k časti H. písm. c) až f) prílohy č. 3 o výnosoch pri aktivácii nákladov a o výnosoch z hospodárskej činnosti, finančnej činnosti

Názov položky	Bežné účtovné obdobie	Bezprostredne predchádzajúce účtovné obdobie
Významné položky pri aktivácii nákladov, z toho:	24 175	22 474
Dlhodobý hmotný majetok vytvorený vlastnou činnosťou	0	12 898
Ostatné významné položky výnosov z hospodárskej činnosti, z toho:	251 795	103 265
Pohľadávky vymožené nad KC a výnosy z odpísaných pohľadávok	111 145	56 012
Spätný leasing – rozpustenie do výnosov	20 460	20 460
Finančné výnosy, z toho:	40 922	57 559
<i>Kurzové zisky, z toho:</i>	<i>40 909</i>	<i>530</i>
kurzové zisky ku dňu, ku ktorému sa zostavuje účtovná závierka	40 282	0
<i>Ostatné významné položky finančných výnosov, z toho:</i>		<i>7 029</i>

Výnosy, ktoré majú mimoriadny výskyt		
--------------------------------------	--	--

28. Informácie k časti H. písm. g) prílohy č. 3 o čistom obrate

Názov položky	Bežné účtovné obdobie	Bezprostredne predchádzajúce účtovné obdobie
Tržby za vlastné výrobky	1 292 664	1 510 099
Tržby z predaja služieb	622 123	694 706
Tržby za tovar	331 406	26 126
Výnosy zo zákazky		
Výnosy z nehnuteľnosti na predaj		
Iné výnosy súvisiace s bežnou činnosťou	251 795	103 265
Čistý obrat celkom	2 497 988	2 334 196

I. V časti o nákladoch sa uvádzajú tieto informácie:**29. Informácie k časti I. prílohy č. 3 o nákladoch**

Názov položky	Bežné účtovné obdobie	Bezprostredne predchádzajúce účtovné obdobie
Náklady za poskytnuté služby, z toho:	182 269	185 473
<i>Náklady voči audítorovi, audítorskej spoločnosti, z toho:</i>	<i>2 990</i>	<i>2 990</i>
náklady za overenie individuálnej účtovnej závierky	2 990	2 990
iné uisťovacie audítorské služby		
súvisiace audítorské služby		
daňové poradenstvo		
ostatné neaudítorské služby		
<i>Ostatné významné položky nákladov za poskytnuté služby, z toho:</i>	<i>179 279</i>	<i>182 483</i>
<i>Doprava tovaru</i>	<i>17 117</i>	<i>27 092</i>
<i>Opravy strojov a budov</i>	<i>34 764</i>	<i>20 435</i>

<i>Kooperácie</i>	56 792	57 511
<i>Prenájom nebytových priestorov</i>	7 740	31 740
Ostatné významné položky nákladov z hospodárskej činnosti, z toho:	1 234 702	979 055
Osobné náklady	612 492	563 241
Odpisy	209 295	233 551
Dane a poplatky	85 243	87 542
Ostatné náklady na hospodársku činnosť	327 672	94 721
Finančné náklady, z toho:	75 097	205 197
<i>Kurzové straty, z toho:</i>	29 453	51 249
kurzové straty ku dňu, ku ktorému sa zostavuje účtovná závierka	28 845	48 617
<i>Ostatné významné položky finančných nákladov, z toho:</i>	37 725	28 958
Úroky	37 725	28 958
Náklady, ktoré majú výnimočný rozsah, alebo výskyt		

30. Informácie k časti J. písm. f) a g) prílohy č. 3 o daniach z príjmov

Názov položky	Bežné účtovné obdobie			Bezprostredne predchádzajúce účtovné obdobie		
	Základ dane	Daň	Daň v %	Základ dane	Daň	Daň v %
a	b	c	d	e	f	g
Výsledok hospodárenia pred zdanením, z toho:	5 012	x	x	-87 943	x	x
teoretická daň	x		22	X		
Daňovo neuznané náklady	8 971	1 974	22	162 281	37 325	23
Výnosy nepodliehajúce dani	2 010	442	22	28 449	6 543	23
Umorenie daňovej straty	0	0				
Spolu	10 981	2 416	22	45 889	10 555	23

Splatná daň z príjmov	x	3 120	22	x	10 555	23
Odložená daň z príjmov	x	71	22	x	-15 538	22
Celková daň z príjmov	x	3 191	22	x	-4 983	23

O. Informácie o skutočnostiach, ktoré nastali po dni, ku ktorému sa zostavuje účtovná zvierka do dňa zostavenia účtovnej zvierky

Po dni 31. decembra nenastali udalosti majúce vplyv na verné zobrazenie skutočností, ktoré sú predmetom účtovníctva.

P. INFORMÁCIE O VLASTNOM IMANÍ

31. Informácie k časti P. prílohy č. 3 o zmenách vlastného imania

Tabuľka č. 1

Položka vlastného imania	Bežné účtovné obdobie				
	Stav na začiatku účtovného obdobia	Prírastky	Úbytky	Presuny	Stav na konci účtovného obdobia
a	b	c	d	e	f
Základné imanie	4 315 209				4 315 209
Vlastné akcie a vlastné obchodné podiely					
Zmena základného imania					
Pohľadávky za upísané vlastné imanie					
Emisné ážio					
Ostatné kapitálové fondy	568 121				568 121
Zákonný rezervný fond (nedeliteľný fond) z kapitálových vkladov					
Oceňovacie rozdiely z precenenia majetku a záväzkov	3 651				3 651
Oceňovacie rozdiely					

z kapitálových účastín					
Oceňovacie rozdiely z precenenia pri zlúčení, splynutí a rozdelení					
Zákonný rezervný fond	213 170		82 960		130 210
Nedeliteľný fond					
Štatutárne fondy a ostatné fondy					
Nerozdelený zisk minulých rokov					
Neuhradená strata minulých rokov					
Výsledok hospodárenia bežného účtovného obdobia	-82 960	1 821		-82 960	1 821
Vyplatené dividendy					
Ostatné položky vlastného imania					
Účet 491 - Vlastné imanie fyzickej osoby - podnikateľa					

Položka vlastného imania	Bezprostredne predchádzajúce účtovné obdobie				
	Stav na začiatku účtovného obdobia	Prírastky	Úbytky	Presuny	Stav na konci účtovného obdobia
a	b	c	D	e	f
Základné imanie	4 315 209				4 315 209
Vlastné akcie a vlastné obchodné podiely					
Zmena základného imania					
Pohľadávky za upísané vlastné imanie					

Emisné ážio					
Ostatné kapitálové fondy	568 121				568 121
Zákonný rezervný fond (nedeliteľný fond) z kapitálových vkladov					
Oceňovacie rozdiely z precenenia majetku a záväzkov	-21054		17 403		-3651
Oceňovacie rozdiely z kapitálových účastín					
Oceňovacie rozdiely z precenenia pri zlúčení, splynutí a rozdelení					
Zákonný rezervný fond	219 426		6 257		213 169
Nedeliteľný fond					
Štatutárne fondy a ostatné fondy					
Nerozdelený zisk minulých rokov					
Neuhradená strata minulých rokov					
Výsledok hospodárenia bežného účtovného obdobia	-6257	-82960		-6257	-82960
Vyplatené dividendy					
Ostatné položky vlastného imania					
Účet 491 - Vlastné imanie fyzickej osoby - podnikateľa					

PREHLAD PEŇAŽNÝCH TOKOV (nepriama metóda vykazovania)**(CASH FLOW STATEMENTS)**

Peňažné toky z prevádzkovej činnosti			
Označenie položky	Obsah položky	Skutočnosť v eurách	
		Bežné účt. obdobie	Minulé účt. obdobie
Z/S	Výsledok hospodárenia z bežnej činnosti pred zdanením daňou z príjmov (+/-)	5 012	-87 943
A.1.	Nepeňažné operácie ovplyvňujúce HV z bežnej činnosti pred zdanením daňou z príjmov (súčet A 1.1 až A 1.13) (+/-)	226 905	261 986
A.1.1.	Odpisy dlhodobého nehmotného a hmotného majetku (+)	209 295	233 551
A.1.2.	Zostatková hodnota dlhodobého nehmotného majetku a dlhodobého hmotného majetku účtovaná pri vyradení do nákladov na bežnú činnosť, s výnimkou jeho predaja (+)		
A.1.3.	Odpis opravnej položky k nadobudnutému majetku (+/-)		
A.1.4.	Zmena stavu dlhodobých rezerv (+/-)		
A.1.5.	Zmena stavu opravných položiek (+/-)	18 156	-29 259
A.1.6.	Zmena stavu položiek časového rozlíšenia nákladov a výnosov (+/-)	-22 319	-22 832
A.1.7.	Dividendy a iné podiely na zisku účtované do výnosov (-)		
A.1.8.	Úroky účtované do nákladov (+)	37 725	28 958
A.1.9.	Úroky účtované do výnosov (-)	-13	-34
A.1.10.	Kurzový zisk vyčíslený k peňažným prostriedkom a peňažným ekvivalentom ku dňu, ku ktorému sa zostavuje účtovná závierka (-)		
A.1.11.	Kurzová strata vyčíslená k peňažným prostriedkom a peňažným ekvivalentom ku dňu, ku ktorému sa zostavuje účtovná závierka (+)		
A.1.12.	Výsledok z predaja dlhodobého majetku, s výnimkou majetku, ktorý sa považuje za peňažný ekvivalent (+/-)	-11 202	-1 616
A.1.13.	Ostatné položky nepeňaž. charakteru, ktoré ovplyvňujú výsledok hospod. z bežnej činnosti, s výnimkou tých ktoré sa uvádzajú osobitne v iných častiach (+/-)	-4 737	53 218
A.2.	Vplyv zmien stavu pracovného kapitálu (súčet A.2.1 až A.2.4.)	-372 018	-22 350
A.2.1.	Zmena stavu pohľadávok z prevádzkových činností (-/+)	-166 791	57 760
A.2.2.	Zmena stavu záväzkov z prevádzkovej činnosti (+/-)	-151 589	-92 357
A.2.3.	Zmena stavu zásob (-/+)	-53 638	12 247
A.2.4.	Zmena stavu krátkodobého finančného majetku (len toho, ktorý nie je súčasťou peňažných ekvivalentov) (-/+)		
A*	Peňažné toky z prevádzkovej činnosti s výnimkou príjmov a výdavkov, ktoré sa uvádzajú osobitne v iných častiach Cash Flow (+/-) (súčet Z/S + A.1.+A.2.)	-140 101	151 693
A.3.	Prijaté úroky s výnimkou tých, ktoré sa začleňujú do invest. činností (+)	13	34
A.4.	Výdavky na zaplatené úroky (-)	-37 725	-21 611
A.5.	Prijmy z dividend a iných podielov na zisku (+)		
A.6.	Výdavky na zaplatené dividend a iné podiely na zisku (-)		
A.	Peňažné toky z prevádzkových činností (+/-) súčet Z/S + A.1. až A.6.)	-177 813	130 116
A.7.	Výdavky na daň z príjmov účtovnej jednotky z výnimkou tých, ktoré sa začleňujú do investičných činností, alebo finančných činností (-/+)	-9 856	-4 936
A.8.	Prijmy mimoriadneho charakteru vzťahujúce sa na prevádzkovú čin. (+)		
A.9.	Výdavky mimoriadneho charakteru vzťahujúce sa na prevádzkovú činnosť (-)		
A.	Čisté peňažné toky z prevádzkovej činnosti (súčet A 1 až A 10)	-187 669	125 180

Peňažné toky z investičnej činnosti

Ozn. polož.	Obsah položky	Skutočnosť v eurách	
		Bežné účt. obdobie	Minulé účt. obdobie
B.1.	Výdavky s obstaraním DNM (-)	-15 320	-10 119
B.2.	Výdavky na obstaranie DHM (-)	-52 421	-64 011
B.3.	Výdavky na obstaranie dlhodobých cenných papierov a podielov v iných účtovných jednotkách, s výnimkou cenných papierov, ktoré sa považujú za peňažné ekvivalenty, resp. sú určené na obchod. (-)		
B.4.	Príjmy z predaja DNM (+)		
B.5.	Príjmy z predaja DHM (+)	11 205	1 616
B.6.	Príjmy z predaja dlhodobých cenných papierov a podielov v iných účtovných jednotkách s výnimkou cenných papierov, ktoré sa považujú za peňažné ekvivalenty a cenných papierov určených na predaj a obchodovanie (+)		
B.7.	Výdavky na dlhodobé pôžičky poskytnuté účtovnou jednotkou inej účtovnej jednotke, ktorá je súčasťou konsolidovaného celku (-)		
B.8.	Príjmy zo splácania dlhodobých pôžičiek poskytnutých UJ inej UJ, ktorá je		1 460
B.9.	Výdavky na dlhodobé pôžičky poskytnuté účtovnou jednotkou tretím osobám s výnimkou dlhodobých pôžičiek poskytovaných UJ, ktorá je súčasťou konsolidovaného celku (-)		
B.10.	Príjmy zo splácania dlhodobých pôžičiek poskytnutých UJ tretím osobám s výnimkou dlhodobých pôžičiek poskytovaných UJ, ktorá je súčasťou konsolidovaného celku (+)		
B.11.	Prijaté úroky s výnimkou tých, ktoré sa začleňujú do prevádzkových činností (+)		
B.12.	Príjmy z dividend a iných podielov na zisku, s výnimkou tých, ktoré sa začleňujú do prevádzkových činností (+)		
B.13.	Výdavky súvisiace s derivátmi s výnimkou ak sú učené na predaj alebo na obchodovanie alebo ak sa tieto výdavky považujú za peňažné toky z finančných činností (-)		
B.14.	Príjmy súvisiace s derivátmi s výnimkou, ak sú určené na predaj alebo na obchodovanie alebo, ak sa považujú za peňažné toky z finančných činností (+)		
B.15.	Výdavky na daň z príjmov účtovnej jednotky, ak je možné ich začleniť do investičných činností (-)		
B.16.	Príjmy mimoriadneho char. vzťahujúce sa na investičnú činnosť (+)		
B.17.	Výdavky mimoriadneho char. vzťahujúce sa na inv.činnosť (-)		
B.18.	Ostatné príjmy vzťahujúce sa na investičnú činnosť (+)		
B.19.	Ostatné výdavky vzťahujúce sa na investičnú činnosť (-)		
B.	Čisté peňažné toky z investičnej činnosti (súčet B 1 až B 19)	-56 536	-71 054

Peňažné toky z finančnej činnosti			
Ozn. polož.	Obsah položky	Skutočnosť v eurách	
		Bežné účt. obdobie	Minulé účt. obdobie
C.1.	Peňažné toky vo vlastnom imaní (súčet C.1.1 až C.1.8.)	0	0
C.1.1.	Príjmy z upísaných akcií a obchodných podielov (+)		
C.1.2.	Príjmy z ďalších vkladov do vl.imania spoločníkmi alebo fyzickou osobou, ktorá je účtovnou jednotkou (+)		
C.1.3.	Prijaté peňažné dary (+)		
C.1.4.	Príjmy z úhrady straty spoločníkmi (+)		
C.1.5.	Výdavky na obstaranie alebo spätné odkúpenie vlastných akcií a vlastných obchodných podielov (-)		
C.1.6.	Výdavky spojené zo znížením fondov vytvorených účt. jednotkou (-)		
C.1.7.	Výdavky na vyplatenie podielu na vlastnom imaní spoločníkmi účtovnej jednotky a fyzickou osobou, ktorá je účtovnou jednotkou (-)		
C.1.8.	Výdavky z iných dôvodov, ktoré súvisia so znížením vl.imania (-)		
C.2	Peňažné toky vznikajúce z dlhodobých a krátkodobých záväzkov z finančnej činnosti (súčet C.2.1 až C.2.9.)	219 669	-22 918
C.2.1	Príjmy z emisie dlhových cenných papierov (+)		
C.2.2.	Výdavky na úhradu záväzkov z dlhových cenných papierov (-)		
C.2.3.	Príjmy z úverov, ktoré účt.jednotke poskytla banka s výnimkou úverov, ktoré boli poskytnuté na zabezpečenie hlavného predmetu činnosti (+)	335 000	159 065
C.2.4.	Výdavky na splácanie úverov, ktoré poskytla UJ banka s výnimkou úverov, ktoré boli poskytnuté na zabezpečenie hlavného predmetu činnosti (-)	-6 588	-163 755
C.2.5.	Príjmy z prijatých pôžičiek (+)		
C.2.6	Výdavky na splácanie pôžičiek (-)		
C.2.7.	Výdavky na úhradu záväzkov z používania majetku, ktorý je predmetom zmluvy o kúpe prenajatej veci (-)	-108 743	-18 228
C.2.8.	Príjmy z ostatných dlhodobých záväzkov a krátkodobých záväzkov vyplývajúcich z finančnej činnosti UJ, s výnimkou tých, ktoré sa uvádzajú osobitne v inej časti prehľadu peňažných tokov(+)		
C.2.9.	Výdavky na splácanie ostatných dlhodobých a krátkodobých záväzkov vyplývajúcich z finančnej činnosti účtovnej jednotky s výnimkou tých, ktoré sa uvádzajú osobitne v inej časti CF (-)		
C.3.	Výdavky na zaplatené úroky s výnimkou tých, ktoré sa začleňujú do prevádzkových činností (-)		
C.4.	Výdavky na vyplatené dividendy a iné podiely na zisku s výnimkou tých čo sa začleňujú do prevádzkových činností (-)		
C.5.	Výdavky súvisiace s derivátmi, s výnimkou ak sú určené na predaj alebo na obchodovanie alebo ak sa považujú za peňažné toky z investičnej činnosti (-)		
C.6.	Príjmy súvisiace s derivátmi, s výnimkou ak sú určené na predaj alebo obchodovanie alebo ak sa považujú za peňažné toky z investičnej činnosti (+)		
C.7.	Výdavky na daň z príjmov UJ, ak ich možno začleniť do finančných činností (-)		
C.8.	Príjmy mimoriadneho charakteru vzťahujúce sa na finanč.činnosti (+)		4 271
C.9.	Výdavky mimoriadneho charakteru vzťahujúce sa na finan.činnosti (-)		
C.	Čisté peňažné toky z finančných činností (súčet C 1 až C 9)	219 669	-18 647

Ozn. polož.	Obsah položky	Skutočnosť v eurách	
		Bežné účt. obdobie	Minulé účt. obdobie
D.	Čisté zvýšenie, alebo zníženie peňažných prostriedkov (+/-) (súčet A + B + C)	-24 536	35 479
E.	Stav peňažných prostriedkov a peňažných ekvivalentov na začiatku účtovného obdobia (+/-)	38 663	3 184
F.	Stav peňažných prostriedkov a peňažných ekvivalentov na konci účtovného obdobia pred zohľadnením kurzových rozdielov vyčíslených ku dňu ku ktorému sa zostavuje účtovná závierka (+/-)	14 127	38 663
G.	Kurzové rozdiely vyčíslené k peňažným prostriedkom a peňažným ekvivalentom ku dňu, ku ktorému sa zostavuje účtovná závierka (+/-)		
H.	Zostatok peňažných prostriedkov a peňažných ekvivalentov ku koncu účtovného obdobia, upravený o kurzové rozdiely vyčíslené ku dňu ku ktorému sa zostavuje účtovná závierka (+/-)	14 127	38 663



SAFETRONICS a.s.

Zvolenská cesta 14
Banská Bystrica
IČO: 360 29 203

Obchodný register, Okresného súdu v Banskej Bystrici
reg. číslo 482/S, odd. SA

Výročná správa o hospodárení za rok 2014

Dodatok správy audítora
o overení súladu výročnej správy s účtovnou závierkou
v zmysle zákona č. 540/2007 Z.z. § 23 odsek 5 akcionárom spoločnosti

I. Overili sme účtovnú závierku spoločnosti SAFETRONICS a.s. so sídlom Zvolenská cesta 14, 974 05 Banská Bystrica, IČO: 36 029 203, k 31. decembru 2014 uvedenú vo výročnej správe, ku ktorej sme dňa 17.júna 2015 vydali správu nezávislého audítora a v ktorej sme vyjadrili svoj názor v nasledujúcom znení:

Názor

Podľa nášho názoru, účtovná závierka poskytuje pravdivý a verný obraz finančnej situácie spoločnosti SAFETRONICS a.s. k 31. decembru 2014 a výsledku jej hospodárenia za rok končiaci k uvedenému dátumu v súlade so zákonom o účtovníctve.

II. Overili sme súlad výročnej správy s vyššie uvedenou účtovnou závierkou. Za správnosť zostavenia výročnej správy je zodpovedný štatutárny orgán Spoločnosti. Našou úlohou je overiť súlad výročnej správy s účtovnou závierkou a na základe toho vydať dodatok správy audítora o súlade výročnej správy s účtovnou závierkou.

Overenie sme uskutočnili v súlade s Medzinárodnými audítorskými štandardami. Tieto štandardy požadujú, aby audítor naplánoval a vykonal overenie tak, aby získal primerané uistenie, že informácie uvedené vo výročnej správe, ktoré sú predmetom zobrazenia v účtovnej závierke, sú vo všetkých významných súvislostiach v súlade s príslušnou účtovnou závierkou. Informácie uvedené vo výročnej správe na strane 4,6,8 sme posúdili s informáciami uvedenými v účtovnej závierke k 31. decembru 2014. Iné údaje a informácie, ako účtovné informácie získané z účtovnej závierky a účtovných kníh sme neoverovali. Sme presvedčení, že vykonané overovanie poskytuje dostatočný a vhodný základ pre náš názor.

Podľa nášho názoru sú účtovné informácie uvedené vo výročnej správe spoločnosti SAFETRONICS a.s. v súlade s účtovnou závierkou k 31. decembru 2014

V Banskej Bystrici, 17. júna 2015

EKONAUDIT s.r.o.
Kvetinová 16
Banská Bystrica
Licencia SKAU č. 22
O.R. Okresný súd Banská Bystrica
Oddiel Sro vl. č. 949/S

Ing. Janka Gregorová
Banská Bystrica
Zodpovedný audítor
Licencia SKAU 72



Obsah

- ◆ Úvod
- ◆ Rozbory hospodárenia za rok 2014
- ◆ Obchodno-ekonomický zámer na rok 2015
- ◆ Správa nezávislého audítora z overenia účtovnej závierky SAFETRONICS a.s. k 31.12.2014
- ◆ Súvaha v plnom rozsahu k 31. 12. 2014 v EUR
- ◆ Výkaz ziskov a strát v plnom rozsahu k 31. 12. 2014 v EUR
- ◆ Poznámky k účtovnej závierke k 31. 12. 2014 v EUR
- ◆ Návrh predstavenstva na rozdelenie zisku za rok 2014
- ◆ Vyhodnotenie štandardov kvality prenosu, distribúcie elektriny a dodávky elektriny za rok 2014
- ◆ Správa Dozornej rady SAFETRONICS a.s. za rok 2014

1. ÚVOD

1.1. Spoločnosť JOZEF MURGAŠ ELEKTRONICS a.s. bola založená 26.1.1998. Od roku 1999 úspešne podnikla vo vývoji, výrobe a distribúcii elektronických aj mechanických trezorov, skriň na zbrane, na spisy a kovového nábytku pod ochrannou značkou“ SAFETronics“.

Od 27. 11.2009 sa spoločnosť premenovala na SAFETRONICS a.s. Dôvodom bolo zosúladenie názvu spoločnosti so značkou, ktorú spoločnosť používa na označenie svojich výrobkov.

V roku 2014 spoločnosť pokračovala nepretržite v podnikaní pod menom SAFETRONICS a.s.. Sídlo spoločnosti sa nemenilo.

1.2. Organizačná štruktúra SAFETRONICS a.s.

Predstavenstvo:

predseda: Ing. Slavomír Vigaš

Prokúra:

Prokurista: Mgr. Ondrej Vigaš

Dozorná rada:

predseda Mgr. Ján Pecník
člen: p. Ľubica Vigašová
člen: Ing. Róbert Varga

Vedúci:

Výroba dielov p. Milan Cheban
Montáž p. Ján Kapustík
Úsek správy majetku Mgr. Ján Pecník
Technický úsek: Ing. Peter Šnapko
Obchodný úsek Mgr. Ondrej Vigaš
Finančné oddelenie p. Ľubica Vigašová
Ekonomický oddelenie Ing. Katarína Rotaridesová

1.3. Vlastníci akcií

	Podiel v EUR	Podiel v %
RAMM s.r.o, Štiavnička 561, Podbrezová	1 842 594	42,7
ZVT-PRINT a. s., Zvolenská cesta 14, Banská Bystrica	694 749	16,1
ZVT-PREVIS a. s., Zvolenská cesta 14, Banská Bystrica	276 173	6,4
Ing. Slavomír Vigaš	1 501 693	34,8

1.4. Predmet podnikania spoločnosti

Hospodársku činnosť spoločnosť SAFETRONICS a.s. uskutočňovala na základe podnikateľského zámeru pre rok 2014.

Základná podnikateľská činnosť spoločnosti v roku 2014 bola výrobná činnosť a v nej sa kládol dôraz na :

- hlavný výrobný program - výroba skriňovej a trezorovej techniky,
- pridružený výrobný program - ostatná kovová výroba ,

- výrobný program - výroba solárnej elektrickej energie
- nový výrobný program – vývoj a výroba LED svetidiel.

Ďalšou a nie menej dôležitou podnikateľskou činnosťou je prenájom nebytových priestorov a poskytovanie základných služieb súvisiacich s prenájomom vrátane predaja energie.

Celkové tržby z predaja vlastných výrobkov, služieb a tovaru narástli oproti roku 2013 o 0,68%.

Tržby z predaja vlastných výrobkov klesli oproti roku 2013 o 14 %. Pokles predaja vlastných výrobkov bol spôsobený hospodárskou krízou v tretích krajinách.

Tržby za prenájom a služby súvisiace s prenájomom v roku 2014 poklesli o 10 %. Pokles tržieb súvisiacich s prenájomom nebytových priestorov je spôsobený nižšou spotrebou energií u nových nájomcov, ktorými spoločnosť nahradila odchod niektorých nájomníkov.

Pokles tržieb z nevýrobných činností sa podarilo eliminovať nárastom tržieb z výrobných činností. Pomer tržieb sa od roku 2012 sa začína výraznejšie meniť v prospech výrobných činností a z toho v prospech vývozu výrobkov.

V roku 2014 bol pomer na celkových tržbách z predaja vlastných výrobkov, tovaru a služieb nasledovný: tržby z predaja vlastných výrobkov 50% ,

tržby z predaja tovaru 13%,

tržby z nevýrobných činností 37%.

Na zahraničné trhy spoločnosť umiestnila v roku 2014 79% z produkcie skriňovej a trezorovej techniky. V tomto trende pokračuje aj v roku 2015 .

Podnikateľský zámer pre rok 2014 bol zameraný na zvýšenie, resp. udržanie objemu výroby a predaja trezorovej techniky, zníženie nákladov na kooperácie a vývoj a výroba LED svetidiel.

Popri hlavnom zámere spoločnosť venovala pozornosť tiež neustálej kontrole kvality, vývoju nových výrobkov a inováciám existujúceho sortimentu výrobkov vo výrobe trezorovej techniky.

Spoločnosť sa zamerala na vývoj nových typových rád trezorov so zaručenou certifikovanou odolnosťou vo vyšších bezpečnostných triedach podľa platných európskych noriem s použitím autorsky vlastných elektronických uzamykacích systémov.

V roku 2014 bol tiež zvýšený percentuálny podiel výroby v trezorovej technike v kvalitatívne odolnejších, certifikovaných výrobkoch oproti roku 2013. Z ďalšieho sortimentu výrobkov spoločnosť venovala pozornosť hlavne vývoju, inováciám a výrobe vlastných univerzálnych a špeciálnych elektro - mechanických zámok a komponentov pre použitie v trezorovej technike a

Z doplnkového sortimentu výrobkov venovala pozornosť hlavne výrobe kovového nábytku, šatníkových skriň pre podnikateľské subjekty, ako aj rôznym iným výrobám – zámočnícke, kovoobrábacie a lakovacie práce. Zároveň svoju pozornosť venovala aj vývoju LED svetidiel a ich následnej výrobe a predaju. Taktiež kúpou Laserového zariadenia sa popri hlavnej výrobných činnosti venovala aj činnostiam ako sú práce výrobných povahy – pálenie laserom.

Celý výrobný sortiment skriňovej a trezorovej techniky sa spája s vysokou úžitkovou hodnotou, s prijateľnou cenou a je konkurenčný na slovenskom a aj na zahraničných trhoch v rovnakej technickej kategórii.

Pre splnenie zámeru prijala spoločnosť množstvo opatrení vo vývojovom, výrobnom a odbytovom procese. V odbytovom procese sa zamerala na udržanie súčasných odbytových pozícií, ale zároveň aj na hľadanie nových odbytových možností na slovenskom trhu i na zahraničných trhoch.

Na **slovenskom trhu** sa spoločnosť snažila stabilizovať svoju pozíciu v predaji trezorovej techniky cez dlhodobu vytvorenú distribučnú sieť, ale aj vyhľadávaním nových obchodných kontaktov. Nezanedbateľnú časť tvorí aj priamy predaj, hlavne cez e-shop na web stránke spoločnosti. Spoločnosť uplatňovaním aktívnej odbytovej politiky sa vyhla stagnácií predaja na domácom trhu.

Export spoločnosť realizuje prostredníctvom vlastných dcérskych spoločností v predajných sieťach nasledovných štátov – Bielorusko, Ukrajina, Česko a Srbsko ale aj cez zmluvných predajcov trezorovej techniky hlavne v Rusku, Maďarsku, Veľkej Británii a Slovinsku.

V roku 2015 plánujeme obnoviť spoluprácu v Chorvátsku.

Od roku 2004 spoločnosť rozvíja svoje aktivity vo výrobnom závode v Bielorusku.

Rozhodujúcu úlohu pri predaji na domácom trhu i zahraničnom trhu zohráva certifikácia, inovácie a vývoj nových výrobkov.

Pre budúce obdobia v technickom rozvoji sa spoločnosť plánuje zameriavať na vývoj trezorov vyšších bezpečnostných tried, ohňu vzdorných trezorov ako i na nové technické riešenia v trezorovej technike vzhľadom na dosiahnutie vyššej konkurencie schopnosti v trezorovej technike na domácom i zahraničnom trhu. Zároveň sa spoločnosť bude v budúcnosti naďalej venovať aj vývoju rôznych typov LED svietidiel, ktoré bude využívať pre vlastnú potrebu ako aj pre potreby odbytu.

V roku 2014 spoločnosť SAFETRONICS a.s. neustálymi racionalizačnými opatreniami a progresívnou obchodnou politikou úspešne napredovala. Prioritou sa stalo zabezpečenie finančnej stability spoločnosti, vrátane jej dcérskych spoločností.

2. Rozbor hospodárenia spoločnosti za rok 2014

2.1. Náklady, výnosy a hospodársky výsledok

Vývoj spoločnosti v časovom rade od roku 2010– 2014 porovnaním základných ukazovateľov hospodárenia spoločnosti vidieť v tabuľke č.1.

Tabuľka č. 1.

Ukazovateľ v EUR /obdobie	2010	2011	2012	2013	2014
Náklady	2 559 242	2 530 824	2 452 296	2 506 611	2 581 189
Výnosy	2 575 453	2 524 977	2 446 039	2 423 651	2 583 010
Hospodársky výsledok	16 211	-5 847	-6 257	-82 960	1 821



Hospodárenie spoločnosti vo vývojovom rade od vzniku spoločnosti naberalo tendenciu zlepšovania hospodárskych výsledkov. V roku 2009 si však spoločnosť neudržala rastúci trend a v dôsledku celosvetovej finančnej a hospodárskej krízy sa dostala pod úroveň roku 2008. Od roku 2009 si spoločnosť udržuje svoje výkony tak, aby pokryli náklady spoločnosti.

V roku 2014 významne ovplyvnili celkové výnosy spoločnosti výnosy z poskytnutia licencií na ochrannú známku SAFETRONICS.

V roku 2014 spoločnosť prezieravými racionalizačnými opatreniami zároveň vytvárala predpoklady na uskutočnenie plánovaných investícií do výrobných činností a zároveň vytvárala predpoklady pre rast spoločnosti v roku 2015.

2.2. Rozbor hospodárskych aktivít spoločnosti

Rok 2014 z hľadiska ekonomických, obchodných a výrobných aktivít hodnotí spoločnosť pozitívne. Realizovala plánované úsporné opatrenia a vytvárala predpoklady pre úspešné napredovanie spoločnosti a finančnú stabilitu spoločnosti .

Spoločnosť venovala významnú pozornosť hlavne nasledovným okruhom činností:

- ◆ **vo výrobnej činnosti** kládla dôraz na:
 - **racionalizáciu výrobných činností** s dôrazom na kvalitu produkcie a plnenie výrobných termínov, efektívnosť materiálového toku a výrobných postupov, zníženie materiálovej a mzdovej náročnosti výrobných činností a zvýšenie produktivity práce. Zakúpením laserového stroja znížila náklady na kooperácie.
 - **úsporu energií** – hlavne tepelnej, elektrickej energie a spotreby plynu, meraním na hlavných aj v pridružených rozvodoch energií a tiež zmenou dodávateľov energií , Úspora vzniká aj vlastnou spotrebou vyrobenej elektriny vo vlastnej fotovoltaickej elektrárni umiestnenej na výrobných budovách M1,
 - **oblasť ľudských zdrojov** - hlavný dôraz kladie na kvalifikovaný výber pracovníkov a na udržanie si kvalifikovaných pracovníkov v kľúčových profesiách. Zvýšenú pozornosť venovala aj zlepšovaniu pracovného prostredia.

- ◆ **vo vývoji** venovala zvýšenú pozornosť hlavne:
 - **hľadaniu a uplatňovaniu lacnejších materiálových vstupov,**
 - pokračovala vo vývoji **nových typov elektronických „ZSL“ skriň** pre úschovu zbraní a cenností s novým dizajnom a novou celkovou konštrukciou,
 - v **inováciách NTR trezorov** .- nová typová rada v bezpečnostnej triede I.
 - **inovácii špeciálneho elektro-mechanického minizámku ELZA a ELZA II** pre použitie v trezoroch rady NTR, NTL,
 - vývoju vlastných náhradných komponentov do trezorov /madlá, elektromagnety/,
 - priebežne spoločnosť riešila aj **inovácie existujúcich trezorov.**
 - Vývoj LED svietidiel – ktoré použila pre vlastnú spotrebu ako aj na predajné účely
 - vývoju **nových typov veľkoobjemových trezorov rady EURON 2000-4000** v bezpečnostných triedach III. a IV.

- ◆ **v obchodnej oblasti sa zamerala na zvýšenie odbytu :**
na zahraničných trhoch celkom došlo k 12% nárastu predaja trezorovej techniky z toho:
 - na trhu u najvýznamnejšieho odberateľa v Bielorusku a následne v Rusku spoločnosť zaznamenala pokles odbytu o 33 %,
 - na trhu v Českej republike vzrástol odbyt o 14% ,
 - na trhu v Maďarskej republike došlo k nárastu predaja o 3131%,
 - na trhu v Srbsku –nárast o 30%,
 - na ostatných zahraničných trhoch došlo tiež k miernemu nárastu predaja.**na domácom trhu** si spoločnosť udržala postavenie významného výrobcu trezorovej techniky.

- ◆ **v investičnej oblasti pokračovala v nasledujúcich akciách:**
obstaranie nehmotného majetku – vývoj elektromagnetu, vývoj LED svietidiel
obstaranie hmotného investičného majetku –tu spoločnosť obstarala:
-budovy, stroje, automobil, pozemky. Najväčšou investíciou bolo nakúpenie laserového stroja

spolu s príslušenstvom

2.3 Vývoj spoločnosti SAFETRONICS a.s. za roky 2010-2014

Tabuľka č. 2.

Ukazovateľ v EUR/ rok	2010	2011	2012	2013	2014
Výnosy	2 575 453	2 524 977	2 446 039	2 423 651	2 583 010
Tržby za predaj vlastných výrobkov	1 076 907	1 123 578	1 266 486	1 510 099	1 292 664
Tržby za predaj služieb	1 305 757	1 124 013	861 650	694 707	622 123
Tržby za predaj tovaru	15 550	33 130	32 263	26 126	331 406
Náklady	2 559 242	2 530 824	2 452 296	2 506 611	2 581 189
Hospodársky výsledok	16 211	-5 847	-6 257	-82 960	1 821
Produktivita práce	49 963	53 040	54 010	53 117	43 059
Priemerný počet pracovníkov	48	43	40	42	45

Spoločnosť SAFETRONICS a.s. dosiahla za rok 2014 zisk 1 821,-EUR po zdanení daňou z príjmu právnických osôb, pričom daň predstavovala 2 394,-EUR.

Výšku hospodárskeho výsledku spoločnosti záporne ovplyvnili hlavne nasledovné vplyvy:

- rast cien materiálových vstupov,
- pokles príjmov zo služieb vyplývajúcich z prenájmu budov
- predĺženie lehôt splatnosti odberateľských faktúr,

Výšku hospodárskeho výsledku spoločnosti kladne ovplyvnili hlavne nasledovné vplyvy:

- zvýšenie odbytu v Maďarskej republike, Srbsku a Českej republike
- pokračovanie v predĺžení lehôt splatnosti dodávateľských faktúr,
- prísna finančná disciplína.
- finančné výnosy- kurzové rozdiely

V tomto období spoločnosť vytvárala predpoklady pre zvýšenie celkového obratu spoločnosti v roku 2015, pre rozšírenie obchodných aktivít na existujúcich trhoch s trezorovou technikou a hľadanie možností prieniku na ostatné trhy s inováciami ponúkaných produktov, rozšírenie predaja LED Svetidiel.

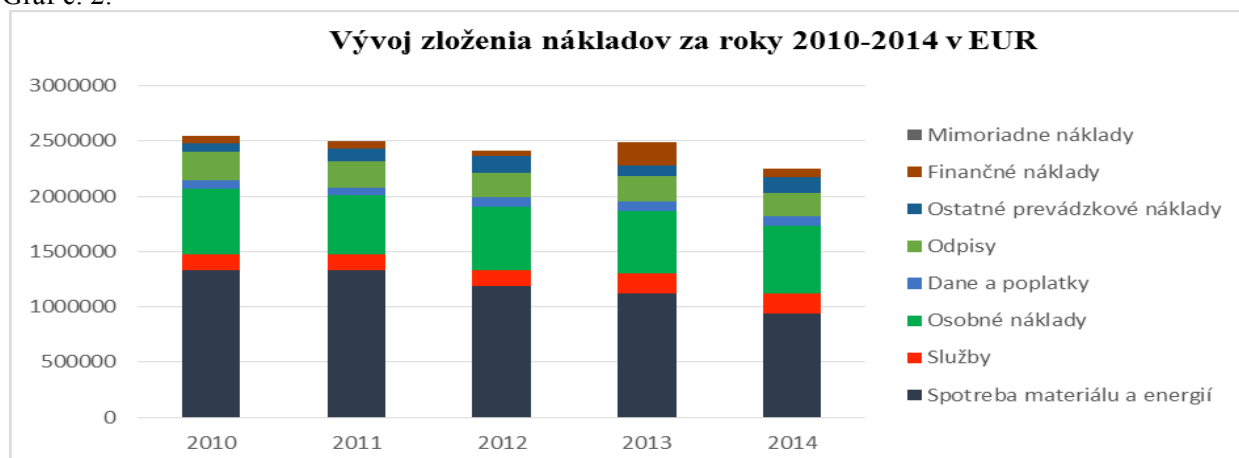
Spoločnosť SAFETRONICS a.s. v roku 2015 do termínu zostavenia výročnej správy pokračuje podľa obchodno - ekonomického zámeru pre rok 2015 čo sa prejavilo v kladnom hospodárskom výsledku za prvé štyri mesiace.

2.4. Porovnanie nákladov za obdobie rokov 2010-2014

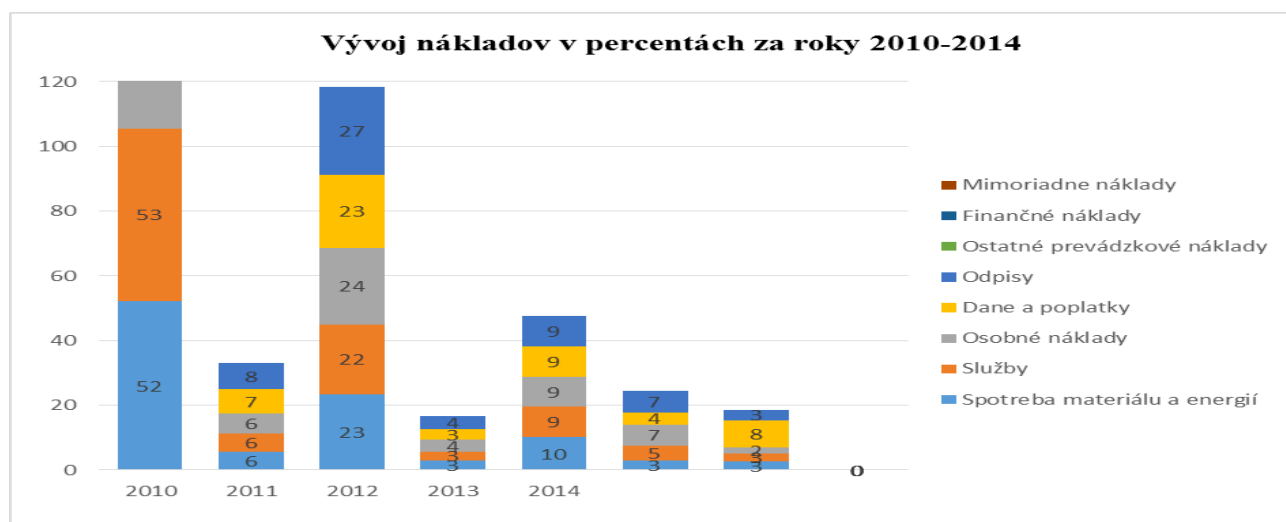
Tabuľka č. 3

Ukazovateľ v EUR / obdobie	2010	2011	2012	2013	2014
Spotreba materiálu a energií	1 328 302	1 329 713	1 183 440	1 116 547	939 820
Služby	145 407	141 846	146 443	185 473	182 269
Osobné náklady	596 849	537 113	571 121	563 241	612 491
Dane a poplatky	73 583	71 634	85 335	87 542	85 243
Odpisy	259 870	233 734	223 146	233 551	209 295
Ostatné prevádzkové náklady	72 839	116 214	157 868	94 721	146 873
Finančné náklady	67 455	62 576	46 895	205 197	75 097
Mimoriadne náklady	0	0	0	0	0

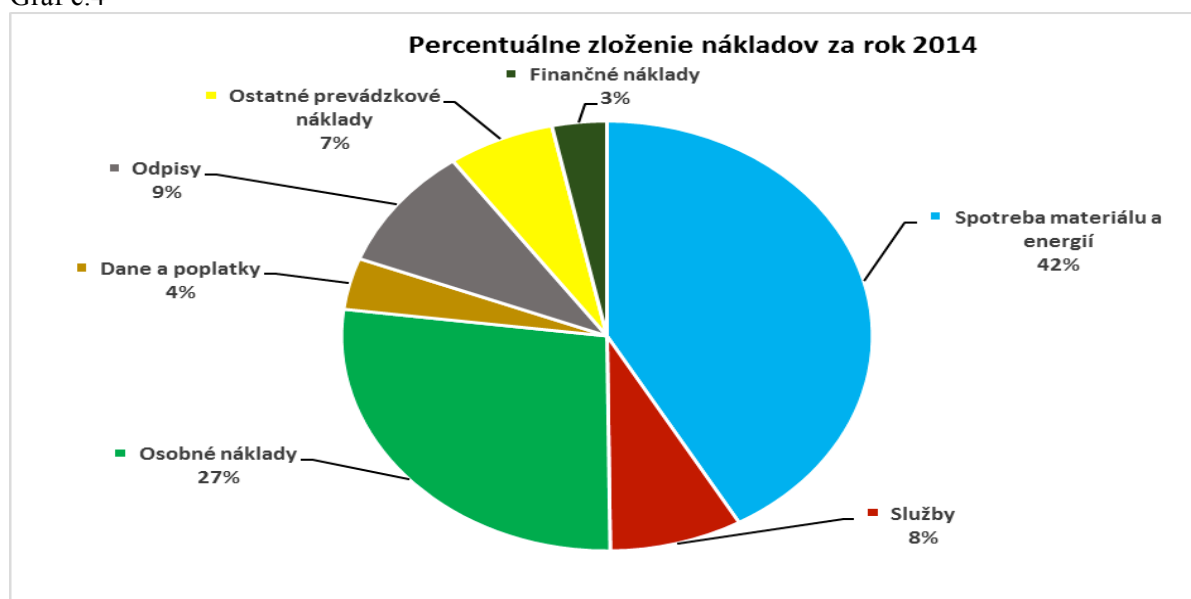
Graf č. 2.



Graf č. 3.



Graf č.4

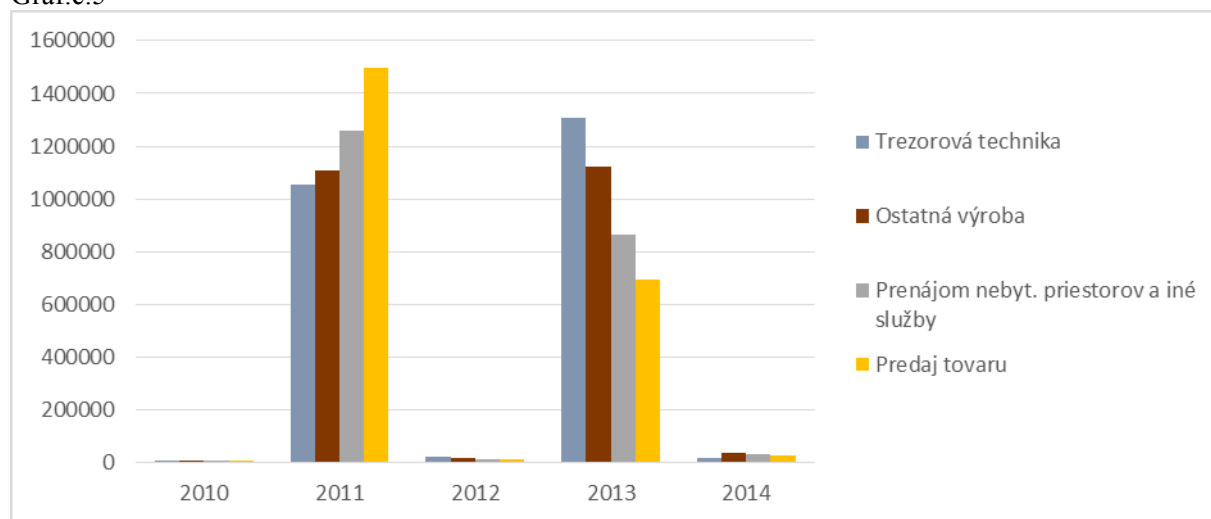


2.5 Porovnanie tržieb za obdobie rokov 2010 - 2014

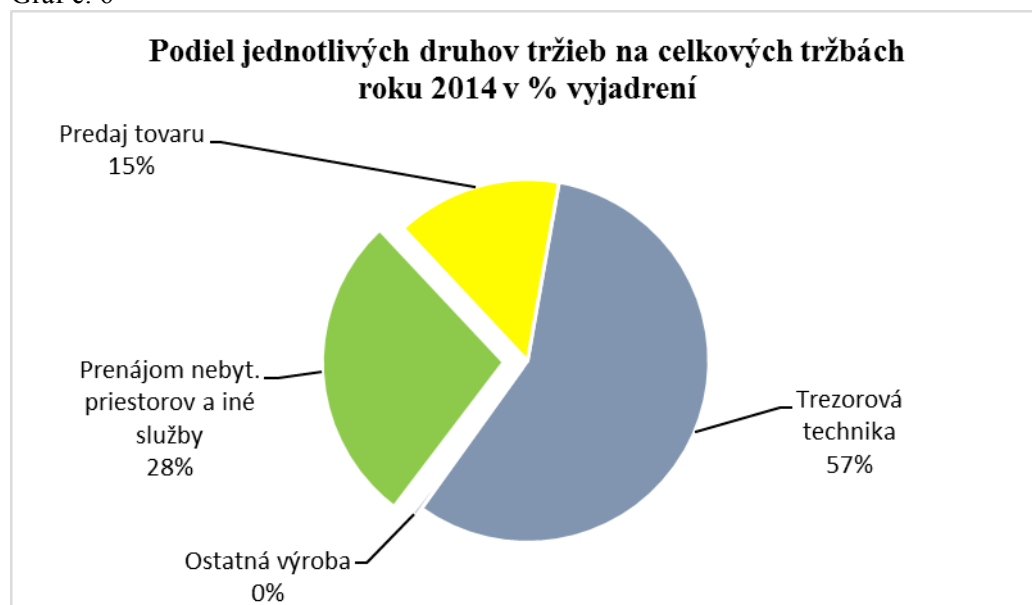
Tabuľka č. 4.

Ukazovateľ v EUR/obdobie	2010	2011	2012	2013	2014
Trezorová technika spolu	1 054 176	1 063 70	1 257 474	1 499 051	1 283 397
Ostatná výroba	22 731	17 208	9011	11 048	9 266
Prenájom nebytových priestorov a iné služby	1 305 757	1 124 013	861 650	694 706	622 123
Predaj tovaru	15 550	33 130	32 263	26 126	331 406

Graf.č.5



Graf č. 6

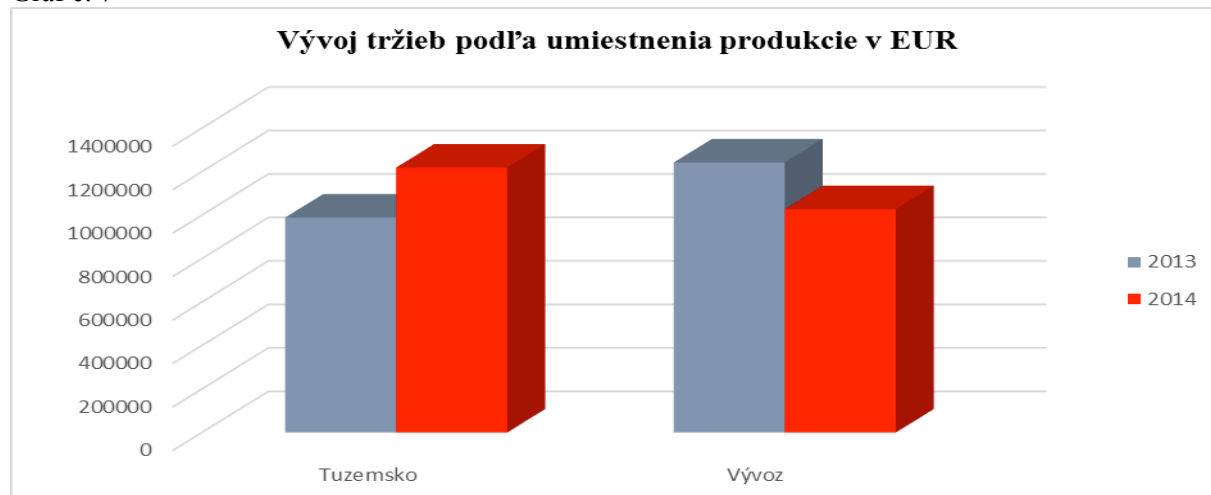


2.6. Analýza tržieb z hľadiska umiestnenia produkcie

Tabuľka č. 5.

Ukazovateľ v EUR/ období	2013	2014	index 2014/2013
Tržby za vlastné výrobky, služby a tovar	2 230 931	2 246 192	1,01
Tuzemsko	988 795	1 218 844	1,23
Vývoz	1 242 136	1 027 348	0,83

Graf č. 7

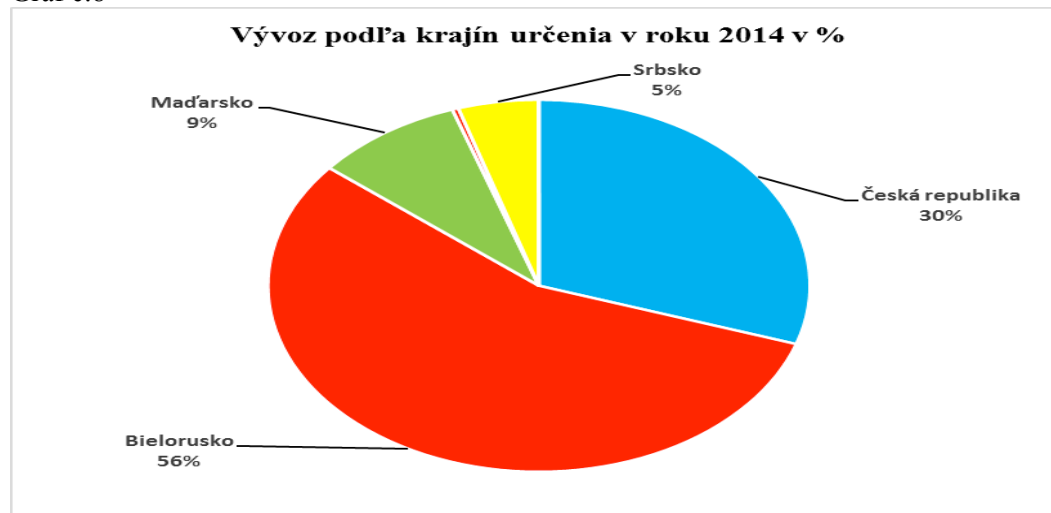


2.7. Analýza tržieb z hľadiska vývozu produkcie za vybrané destinácie v EUR

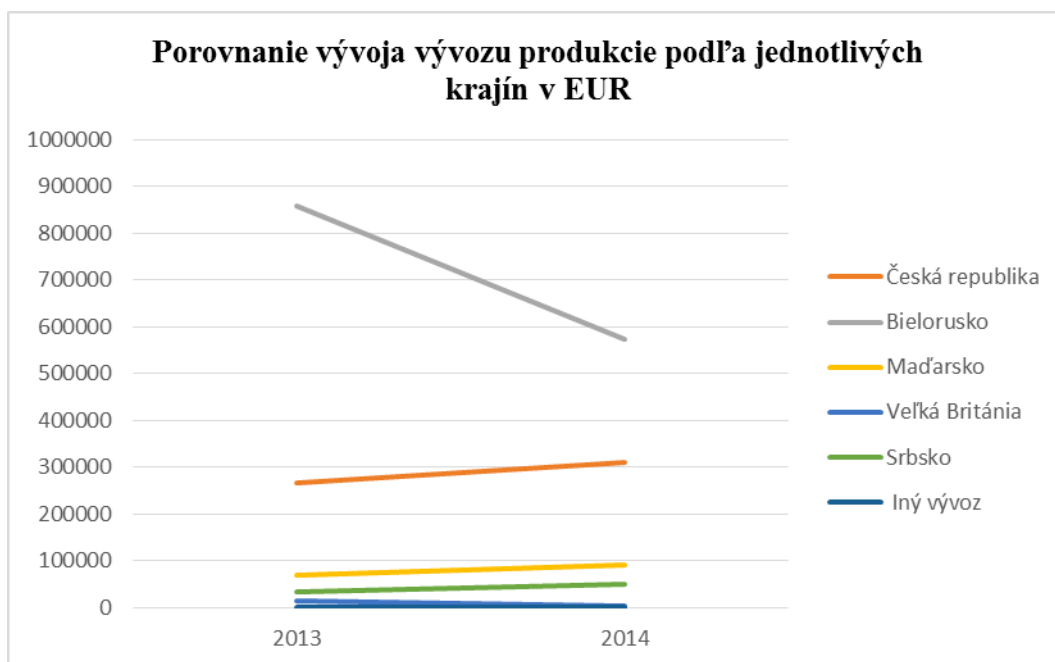
Tabuľka č. 6.

Vývoz podľa krajín určenia/ období	2013	2014	index 2014/2013
Česká republika	265 868	309 030	1,16
Bielorusko	858 660	573 739	0,67
Maďarsko	68 494	91 437	1,34
Veľká Británia	13 276	3 746	0,28
Srbsko	34 319	49 198	1,43
Iný vývoz	1 510	198	0,13

Graf č.8



Graf č.9



3. Obchodno-ekonomický zámer spoločnosti pre rok 2014

3.1. Úvod

Spoločnosť JOZEF MURGAŠ ELEKTRONICS a.s. vznikla v roku 1988 a úspešne podnikala vo výrobe kovových výrobkov a v prenájme priestorov..

V roku 2009 sa premenovala na SAFETRONICS a.s.. Hlavným predmetom činnosti je výroba a predaj trezorovej techniky a poskytovanie služieb súvisiacich s výrobou kovových výrobkov. Výrobky trezorovej techniky spoločnosť vyrába a predáva pod ochrannou značkou



Zámerom spoločnosti je dosiahnutie 85% vývozu produkcie trezorovej techniky.

Ďalším predmetom podnikania, nie menej významným, je prenájom priestorov a služieb súvisiacich s prenájom priestorov.

3.2. Hlavné oblasti zamerania ekonomicko-technických aktivít spoločnosti v roku 2015

3.2.1 Výroba a odbyt

Obchodno - ekonomický zámer vychádza z uzatvorených kontraktov pre rok 2015, predbežných objednávok a platných nájomných zmlúv uzatvorených s existujúcimi nájomníkmi.

Finančno - ekonomická kríza zasiahla aj do podnikania spoločnosti a jej obchodných partnerov, čo sa prejavilo poklesom výroby a predaja výrobkov v tretích krajinách. Hoci má spoločnosť pre rok 2015 uzatvorené predbežné kontrakty na predaj trezorovej techniky na cca 1 250 tis. EUR, musíme reagovať na aktuálnu situáciu na trhoch a robiť ďalej racionalizačné opatrenia s cieľom znížiť náklady spoločnosti, priniesť na trh nové typy trezorov a LED svietidiel, správne odhadnúť a pružne reagovať na nové trendy na trhu v komodite trezorová technika.

Znížiť náklady vo výrobe trezorovej techniky predpokladá spoločnosť konkrétnymi krokmi v

optimalizácií výrobného procesu v oblasti výrobného strojového parku, v optimalizácií materiálovej a mzdovej náročnosti, dodržiavaním kvality a plynulosti výroby. Veľkú pozornosť bude venovať organizácii práce, zvýšeniu produktivity práce a optimálnej regulácii skladových zásob a zníženiu energetickej náročnosti produkcie.

V roku 2012 spoločnosť vybudovala fotovoltaickú elektráreň s kapacitou do 55kWp, ktorou zlacňuje spotrebu elektriny. V roku 2015 bude pokračovať v jej využívaní.

V roku 2015 bude pokračovať v racionalizačných opatreniach s cieľom priniesť na trh nové lacnejšie výrobky a zvýšiť predaj v tomto sortimente výrobkov na Slovensku aj na trhoch v zahraničí a zároveň ponúkať aj vysoko kvalitné výrobky v danom sortimente výroby. Zároveň bude v roku 2015 pokračovať vo vývoji a výrobe LED svietidiel a ich odbyte. Od roku 2014 vidieť oživenie trhu v predaji trezorovej techniky, čo sa prejavuje aj v kladnom hospodárskom výsledku za prvé štyri mesiace roku 2015.

Rok 2014 bol úspešný aj druhej činnosť podnikania týkajúcej sa prenájmu priestorov. Spoločnosti sa podarilo zastabilizovať si rozhodujúcich nájomcov. Hoci spoločnosť v roku 2014 vytvorila optimálne podmienky rekonštrukciou priestorov pre rozširovanie činnosti v prenájme priestorov, mala problém s obsadením niektorých priestorov budov nájomcami. V roku 2015 sa bude spoločnosť naďalej venovať postupnej rekonštrukcii budov so zámerom, čo najvyššieho obsadenia budov nájomcami. Plán na rok 2015 počítá stabilizáciou tržieb z prenájmu a s tým spojených služieb.

3.2.2 Ekonomické ukazovatele

Hlavnou prioritou spoločnosti je aj naďalej **udržanie ekonomickej stability spoločnosti**. Spoločnosť plánuje dosiahnuť v roku 2015 kladný hospodársky výsledok vo výške 27 750,-EUR. Uvedený hospodársky výsledok plánuje dosiahnuť za predpokladu, že budú dosiahnuté reálne výnosy v objeme 2 255 700,- EUR a celkové náklady nepresiahnu sumu 2 227 950,- EUR.

3.2.3 Finančný zámer

Rozhodujúcou úlohou spoločnosti pre rok 2015 je v oblasti financovania zabezpečiť **finančnú rovnováhu a udržať ekonomickú stabilitu**. Hlavný dôraz bude v roku 2015 klásť na zníženie rozpracovanosti výroby a udržanie skladových zásob hotových výrobkov v takom členení, ktorý bude požadovaný existujúcim trhom v roku 2015. Vytvorenie skladových zásob hotových výrobkov v primeranej miere, ich dobrá propagácia a investície do rekonštrukcie a obnovy výrobného strojového parku, do vývoja nových typov výrobkov je rozhodujúcim predpokladom pre udržanie a zvýšenie objemu tržieb v roku 2015.

Zámerom spoločnosti je cielenou reklamou, vhodnou cenotvorbou a vývojom nových typov trezorov využiť situáciu na trhu pre zvýšenie predaja svojich výrobkov.

3.2.4 Pracovníci a mzdy

Plánovaný objem výnosov 2 255 700 tis. EUR predpokladá spoločnosť zabezpečiť s priemerným počtom 45 pracovníkov. Nepredpokladá prepúšťanie pracovníkov, skôr naopak. Pri pracovníkoch, ktorým sa končia pracovné zmluvy na dobu určitú, spoločnosť počítá s obnovou pracovných zmlúv.

Pracovníkoch, ktorý odídu v roku 2015 do dôchodku, predpokladá nahradiť novými pracovníkmi. V roku 2015 plánuje dosiahnuť priemerné zvýšenie miezd zamestnancov o 3% oproti roku. Toto zvýšenie je podmienené dosiahnutím vyššej produktivity práce a kladným hospodárskym výsledkom v roku 2015.

3.2.5 Technický vývoj

- v oblasti vývoja nových výrobkov sledovať nové trendy v trezorovej technike,
- zabezpečiť inováciu existujúcej trezorovej techniky
- venovať sa ďalšiemu vývoju LED svietidiel.

3.2.6 Investície

V roku 2015 plánuje postupne podľa vývoja ekonomickej situácie realizovať nasledovné investičné akcie /ceny uvedené bez DPH/:

- a/ pokračovanie v **rekonštrukcii haly M1 v časti galvanika** v plánovanej sume 20 000,-EUR s cieľom využitia tejto časti haly M1 na prenájom priestorov s osobitným vchodom,
- b/ rekonštrukcia 2.poschodia M2 v sume 200 000 EUR
- c/ zateplenie obvodu budovy v sume 200 000 EUR

Ciele postavené v obchodno - ekonomickom zámere spoločnosť pokladá za reálne.

3.3. Plán nákladov a výkonov pre rok 2015 v EUR

Tabuľka č. 7

Ukazovateľ	Plán r. 2015 v EUR
Materiálové náklady a tovar	737 450
Spotreba energií	322 000
Náklady na služby	136 650
Osobné náklady	614 240
Ostatné prevádzkové náklady	354 500
Finančné náklady	63 110
Spolu náklady	2 227 950
Tržby trezor. technika+ tovar	1 609 400
Tržby ostatná výroba	7 200
Služby	617 900
Ostatné výnosy	21 200
Spolu výkony	2 255 700
Hospodársky výsledok	27 750

3.4. Záver

Ciele postavené spoločnosťou v obchodno-ekonomickom zámere na rok 2015 sú reálne a vychádzajú zo súčasného stavu poznania situácie na trhu. Pre rok 2015, vzhľadom na doznievajúcu krízu a veľkú konkurenciu na trhu vo vyrábanom sortimente, bude prioritou odhaľovanie vnútorných rezerv, znižovanie neproduktívnych nákladov a udržanie finančnej stability spoločnosti.

V Banskej Bystrici: 08.06.2015

Spracoval: Ing. Katarína Rotaridesová
vedúca EÚ

Schválil: Ing. Vigaš Slavomír
predseda predstavenstva

4. Návrh predstavenstva na rozdelenie zisku za rok 2014

Predstavenstvo spoločnosti SAFETRONICS a.s. navrhuje Valnému zhromaždeniu spoločnosti SAFETRONICS a.s. schváliť nasledovné rozdelenie zisku za rok 2014: úhradou v sume

1 820,62 EUR / slovom: Jedentisícosemstodvadsať eur 62/100/
navýšiť rezervný fond .

Návrh predkladá a schvaľuje za predstavenstvo spoločnosti :

V Banskej Bystrici
Dňa 17.06.2015

Ing. Vigaš Slavomír -predseda predstavenstva

5. Vyhodnotenie štandardov kvality prenosu, distribúcie a dodávky elektriny za rok 2014

V zmysle vyhlášky URSO č. 275/2012 Z.z. §11. odst. 4, ktorou sa ustanovujú štandardy kvality prenosu, distribúcie elektriny a dodávky elektriny a jej § 11 odst. 4 zverejňuje spoločnosť SAFETRONICS a.s. vyhodnotenie štandardov kvality za rok 2014 vo svojej výročnej správe za rok 2014.

Vyhodnotenie štandardov kvality

V zmysle § 11 ods. 4 a 5 vyhlášky úradu č. 275/2012 Z.z., ktorou sa ustanovujú štandardy kvality prenosu elektriny, distribúcie elektriny a dodávky elektriny zverejňujeme vyhodnotenie štandardov kvality za rok 2014:

Počet odberateľov / podnikatelia/	23
Počet odberateľov domácnosti	0
Počet udalostí v zmysle § 3 a/ až n/	0
Počet udalostí v zmysle § 4 ods. 1 až 3	0
Počet udalostí v zmysle § 7 / komp. platby /	0

Banskej Bystrici dňa 23.02.2015

Spracoval: Mgr. Pecník Ján
vedúci Správy budov

Schválil: Ing. Vigaš Slavomír
predseda predstavenstva

Správa Dozornej rady SAFETRONICS a.s. za účtovné obdobie 2014

Dozorná rada akciovej spoločnosti SAFETRONICS v Banskej Bystrici v súlade s ustanoveniami § 197 a § 198 Obchodného zákonníka a Stanov spoločnosti predkladá nasledujúcu správu o výsledkoch svojej kontrolnej činnosti za rok 2014, ako aj stanovisko k ročnej účtovnej závierke a výsledku hospodárenia v roku 2014.

Od predchádzajúceho riadneho valného zhromaždenia pracovala trojčlenná dozorná rada v nasledujúcom zložení:

do 01.01.2014 – 14.10.2014

Predseda: Mgr. Ján Pecník

Člen: Mgr. Ondrej Vigaš - koniec funkcie 14.10.2014

Člen: p. Danica Vargová - koniec funkcie 14.10.2014

Od 14.10.2014 – 31.12.2014

Člen: p. Ľubica Vigašová – začiatok funkcie 14.10.2014

Člen: Ing. Róbert Varga – začiatok funkcie 14.10.2014

Dozorná rada sa od predchádzajúceho valného zhromaždenia stretla celkom 2krát na svojom zasadnutí. Pri svojom rokovaní DR postupovala v súlade s príslušnými ustanoveniami Obchodného zákonníka a Stanov spoločnosti. Predmetom rokovaní a kontroly boli nasledovné oblasti:

- kontrola podnikateľskej činnosti spoločnosti,
- kontrola činnosti predstavenstva,
- plnenie rozhodnutí riadneho Valného zhromaždenia,
- zmena stavu HIM,
- využívanie priestorov spoločnosti,
- kapitálové vstupy do iných obchodných spoločností,
- vývoj pohľadávok a záväzkov spoločnosti,
- dodržiavanie zákazu konkurencie členmi predstavenstva a DR.

Dozorná rada preskúmala ročnú účtovnú závierku za rok 2014 a oboznámila sa so Správou audítora Ekonaudit s. r. o..

Dozorná rada k materiálom predloženým Valnému zhromaždeniu zaujíma nasledovné stanovisko:

1. Dozorná rada prerokovala výročnú správu predstavenstva a odporúča Valnému zhromaždeniu predloženú výročnú správu schváliť.
2. Dozorná rada preskúmala ročnú účtovnú závierku spoločnosti, ktorej správnosť overila audítorská firma Ekonaudit s. r. o.. Dozorná rada sa stotožňuje so záverečným výrokom audítora a odporúča Valnému zhromaždeniu predloženú účtovnú závierku schváliť bez výhrad.
3. Dozorná rada odporúča Valnému zhromaždeniu schváliť návrh predstavenstva na rozdelenie zisku za rok 2014 vo výške 2 064,58 EUR nasledovne:

O zisk v sume 2 064,58 EUR navýšiť rezervný fond.

Banská Bystrica 17. 06. 2015

Mgr. Pecník Ján
predseda dozornej rady

Ľubica Vigašová
člen dozornej rady

Ing. Róbert Varga
člen dozornej rady