

Výročná správa 2014



PARADISO Slovakia, spol. s r.o.

**Výročná správa za hospodársky rok 2014
schválená valným zhromaždením dňa 13. 04. 2015
spoločnosti:**

**PARADISO Slovakia, s. r. o., Dunajská Streda, Nová osada 2, 929 01
IČO: 34103406**

- Obsah:**
- 1. Dodatok správy audítora o overení súladu výročnej správy...**
 - 2. O spoločnosti**
 - 3. Hlavné výsledky a prehľad činnosti v účtovnom období 2014**
 - 4. Výsledky rokovaní valného zhromaždenia**
 - 5. Účtovné zásady a účtovná prax**
 - 6. Ostatné**
 - 7. Ekonomické ukazovatele a finančná analýza dosiahnutých výsledkov**

V Dunajskej Strede, Apríl 2015

Schválil konateľ spoločnosti Ing. H i d e g h é t y T i b o r

Výročnú správu vypracovala: Ing. S z a b ó M a r t a

**DODATOK SPRÁVY AUDÍTORA O OVERENÍ SÚLADU
VÝROČNEJ SPRÁVY S ÚČTOVNOU ZÁVIERKOU**
v zmysle zákona č. 540/2007 Z.z. § 23, ods. 5

Spoločníkom PARADISO Slovakia, s.r.o.:

- I. Overil som účtovnú závierku účtovnej jednotky **PARADISO Slovakia, s.r.o. Dunajská Streda** (ďalej len ÚJ) k **31.12.2014**, ku ktorej som dňa **21.05.2015** vydal správu audítora v nasledujúcom znení:

Podľa môjho názoru, účtovná závierka poskytuje pravdivý a verný obraz finančnej situácie spoločnosti PARADISO Slovakia, s. r. o. Dunajská Streda k 31. decembru 2014 a výsledku jej hospodárenia za hospodársky rok končiaci k uvedenému dátumu v súlade so zákonom o účtovníctve.

- II. Overil som taktiež súlad Výročnej správy s vyššie uvedenou účtovnou závierkou. Za správnosť zostavenia Výročnej správy je zodpovedné vedenie ÚJ. Mojou úlohou je vydať na základe overenia stanovisko o súlade Výročnej správy s účtovnou závierkou.

Overenie som vykonal v súlade s Medzinárodnými audítorskými štandardmi. Tieto štandardy požadujú, aby audítor naplánoval a vykonal overenie tak, aby získal primeranú istotu, že informácie uvedené vo Výročnej správe, ktoré skutočnosti, sú predmetom zobrazenia v účtovnej závierke sú vo všetkých významných súvislostiach v súlade s príslušnou účtovnou závierkou. Informácie uvedené vo **Výročnej správe na stránkach 2-4, 7-8 a 9 vybrané ukazovatele** som posúdil s informáciami uvedenými **v účtovnej závierke k 31.12.2014**. Iné údaje a informácie, ako sú účtovné informácie získané z účtovnej závierky a účtovných kníh som neoveroval. Som presvedčený, že vykonané overovanie poskytuje primeraný podklad pre vyjadrenie názoru audítora.

Podľa môjho názoru účtovné informácie uvedené vo Výročnej správe vo všetkých významných súvislostiach v súlade s hore uvedenou účtovnou závierkou.

V Dunajskej Strede
Dňa 21.05.2015



2. O spoločnosti

Názov: PARADISO Slovakia, s. r. o.

Sídlo: Dunajská Streda, Nová osada 2, 929 01

IČO / IČ pre DPH: 34103406 / SK 2020367811

Registrácia daní: DPH, daň z príjmov právnickej osoby, daň z motorových vozidiel, daň z príjmov zo závislej činnosti

Vznik: 27. 06. 1994

Aktuálny predmet činnosti:- obchodná činnosť

- balenie potravinárskych výrobkov
- výroba potravinových koncentrátov a iných upravených potravín
- cestná nákladná doprava
- výroba zmrzlinových práškov
- prenájom nehnuteľností
- prenájom hnutel'ných vecí, dopravných prostriedkov, strojov a zariadení
- leasing spojený s financovaním
- marketing v rozsahu voľnej činnosti
- reklamná a propagačná činnosť v rozsahu voľnej živnosti
- sprostredkovateľská činnosť v rozsahu voľnej živnosti
- skladovanie a uskladňovanie v rozsahu voľnej živnosti
- manipulácia s tovarmi / nákladmi/
- prenájom parkovacích plôch
- údržba, úprava a realizácia výsadby zelene- záhradnícke služby
- ekonomické služby všetkého druhu v rámci voľnej živnosti
- sprostredkovanie predaja, prenájmu a kúpy nehnuteľností

Výška základného imania: 112 860 EUR

Štatutárny orgán: konatelia - Ing. Hideghéty Tibor
- Kosár Aurel

3. Hlavné výsledky a prehľad činnosti v účtovnom období 2014

a/ Investičná činnosť:

V roku 2014 sme nerealizovali žiadne stavebné investície.

V rámci obnovy dopravného parku sme obstarali osobný automobil v obstarávacej hodnote 105.833 EUR.

b/ Dlhodobý finančný majetok

Spoločnosť nevlastní žiadny dlhodobý finančný majetok.

c/ Štruktúra neobežného majetku v obstarávacej cene v EUR k 31. 12. 2014:

Dlhodobý nehmotný majetok	11 232
Pozemky	41 542
Budovy a stavby	1 469 617
Stroje a zariadenia	360 234
Dopravné prostriedky	313 481
Inventár	108 135
Obstarávaný dlhodobý majetok a preddavky	0
Dlhodobý finančný majetok	0
Poskytnutá záloha na DHM	0
Neobežný majetok	2 304 241

d/ Štruktúra obežného majetku a zmeny oproti roku 2014: /v EUR /

Druh obežného majetku	Stav k 31.12.2014	Zmeny oproti roku 2013 prírastok /+/ úbytok -/
Materiál	9 802	- 2 999
Tovar	402 251	-29 313
Krátk.pohľadávky z obch. styku	301 093	- 211 171
Štát - daňové pohľadávky	0	- 32 894
Iné pohľadávky	480	+ 203
Peniaze	6 836	+3 961
Účty v bankách	450	+ 237
Obežný majetok spolu	720 912	- 271 976

Pokles stavu pohľadávok z obchodného styku bol spôsobený kratšími splatnosťami odberateľských faktúr oproti roku 2013 a odpisom nevymožiteľných pohľadávok na ťarchu nákladov, poklesom stavu zásob oproti 2013 sme dosiahli, že stav zásob bol koncom roka 2014 na optimálnej úrovni.

e/ Zmeny položiek vlastného imania: /v EUR /

Ukazovateľ	Stav k 31. 12. 2014	Zmeny oproti roku 2013 prírastok /+/- úbytok -/-
Základné imanie	112 860	-
Zákonný rez. fond	11 286	-
Štatutárne a ostatné fondy	122 268	-
Kapitálové fondy	-	-
Nerozdelený zisk z min. rokov	-	-
Hospodársky výsledok BO	160 812	+ 147 019
Vlastné imanie spolu	407 226	+147 019

f/ Hospodársky výsledok: /v EUR/

Rok	2014	Zmeny oproti roku 2013
Výsledok hosp. z hosp. činnosti	268 725	+ 207 341
Výsledok hosp. z fin. činností	- 49 682	- 5 053
Daň z príjmov	58 231	+ 55 269
Výsledok hosp. pred zdanením	219 043	+202 288
HV za účtovné obdobie po zdanení	160 812	+ 147 019

Nárast hospodárskeho výsledku oproti roku 2013 bol spôsobený nárastom tržieb z predaja tovaru o 1.005.831 EUR nárastom tržieb z predaja služieb o 47 269 EUR a poklesom režijných nákladov.

g/ Obchodná bilancia - štruktúra tržieb:

Ukazovateľ	2014 /v EUR/	% podiel na celkových tržbách
Tržby za predaj tovaru	5 897 817	95,00
Tržby z predaja služieb	302 749	5,00
Tržby z predaja majetku	139	0,00
Tržby spolu	6 200 705	100

h/ Tržby za tovar podľa sortimentu:

Druh tovaru	% podiel na tržbách
PET predlisky, fľaše, PE uzávery-tuzemsko	0,20
Potraviny a ostatný tovar-tuzemsko	62,90
Potraviny - vývoz	3,60
PET predlisky, fľaše, PE uzávery-vývoz	33,30
Spolu	100

Vývoz tovaru sme realizovali do Česka, Maďarska a Rakúska.

i/ Výhľad na rok 2015

Cieľom našej spoločnosti v roku 2015 je udržanie tržieb z predaja tovaru na úrovni roku 2014 pri udržaní % obchodnej marže dosiahnutej v predchádzajúcich rokoch.

Výstavbou skladového areálu v Mliečanoch sme získali skladové priestory zodpovedajúce najprísnejším požiadavkám EÚ ktoré chceme čo najefektívnejšie využiť. Poskytovaním logistických služieb v skladovom areáli v Mliečanoch plánujeme udržať tržby z predaja služieb na úrovni roku 2014.

Charakter našej činnosti vyžaduje plné nasadenie všetkých 16 zamestnancov práve preto sa zameriavame na zlepšenie ich sociálnych podmienok a vytváranie priestoru na zvýšenie miezd. Dôraz sa kladie na zvyšovanie profesionálnej úrovne všetkých zamestnancov spoločnosti.

Dosiahnuté výsledky za rok 2014 pripisujeme mimoriadnej aktivite všetkých zamestnancov a dôvere obchodných partnerov .

4. Výsledky rokovaní valného zhromaždenia

V roku 2014 bolo zvolané 1 valné zhromaždenia. Na valnom zhromaždení dňa 30.4.2014 bola schválená ročná závierka za rok 2013, rozdelenie disponibilného zisku a boli schválené výsledky inventúr k 31.12.2013 a bol schválený audítorský záznam účtovnej závierky spoločnosti zostavenej k 31.12.2014.

5. Účtovné zásady a účtovná prax

Účtovná závierka spoločnosti pozostáva zo súvahy, výkazu ziskov a strát a poznámok k účtovnej závierke ktorej súčasťou je prehľad peňažných tokov za rok, bola pripravená v súlade so zákonom č. 431/2002 Z. z. o účtovníctve a opatreniami MF SR.

Táto účtovná závierka bola vyhotovená za predpokladu, že spoločnosť bude nepretržite pokračovať vo svojej činnosti. V porovnaní s predchádzajúcim účtovným obdobím účtovné metódy a všeobecné účtovné zásady boli konzistentne aplikované.. Účtovníctvo je vedené vo vlastnej réžii výpočtovou technikou s použitím software EIB zakúpeného od firmy LLarik - S. Sered'.

Účtovná závierka k 31.12.2014 bude overená audítorom Ing. Imrichom Csókom, licencia SKAU č. 671.

Návrh na rozdelenie zisku dosiahnutého v roku 2014 :

1. suma 160 812 EUR sa rozdelí spoločníkom

6. Ostatné

V spoločnosti nenastali udalosti osobitného významu po skončení účtovného obdobia 2014.

Na činnosť v oblasti výskumu a vývoja spoločnosť nevynaložila prostriedky v sledovanom období.

Naša spoločnosť nemá organizačnú zložku v zahraničí.

Vplyv činnosti účtovnej jednotky na životné prostredie:

Spoločnosť dodržiava predpisy o ochrane životného prostredia, odpadové hospodárstvo máme zmluvne ošetrované. Za dovážané obaly pravidelne odvádzame poplatky do Envi-pack a.s. v súlade so zákonnými predpismi.

Vplyv účtovnej jednotky na zamestnanosť:

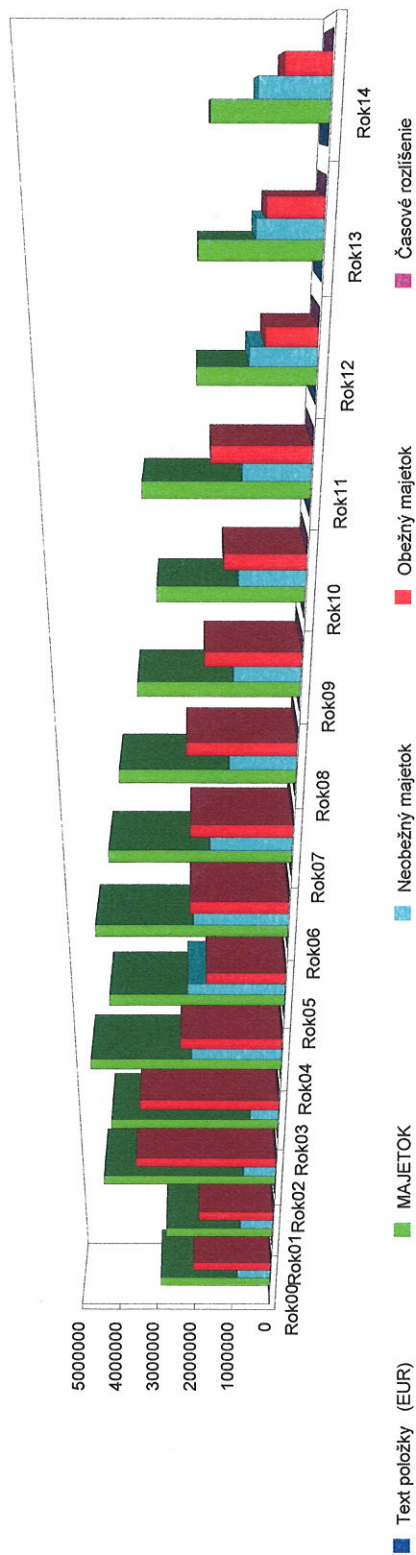
V roku 2014 sme nezvyšovali počet pracovných miest v našej spoločnosti ani v budúcnosti nemáme v pláne vytvoriť nové pracovné miesta.

Spoločnosť nenadobudla vlastné obchodné podiely v roku 2014.

7. Ekonomické ukazovatele a finančná analýza dosiahnutých výsledkov

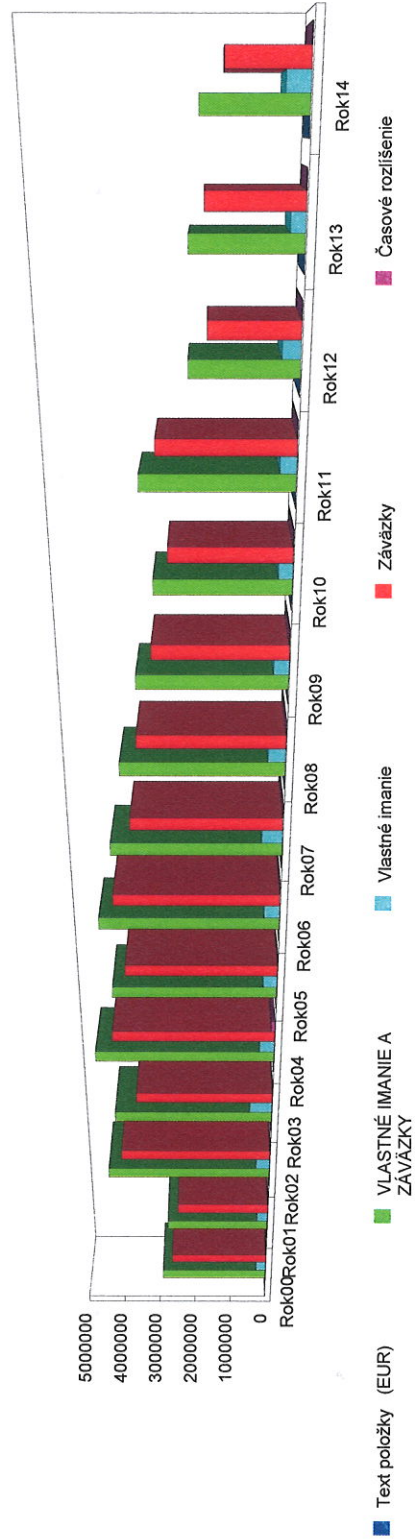
Majetková štruktúra v rokoch 2000-2014

Text položky (EUR)	Rok2000	Rok2001	Rok2002	Rok2003	Rok2004	Rok2005	Rok2006	Rok2007	Rok2008	Rok2009	Rok2010	Rok2011	Rok2012	Rok2013	Rok2014
SPOLU MAJETOK	2892053	2725121	4268140	4019219	4441612	3944267	4184392	3830147	3554506	3146969	2742681	2976069	2020594	2001723	1814426
Neobežný majetok	863307	818761	788389	668360	2082421	2180177	2053575	1711844	1344176	1289912	1235706	1208780	1134821	1080422	1097551
Dlhodobý nehmotný majetok	6672	5012	3353	2622											
Dlhodobý hmotný majetok	856635	813749	785036	665737	2065824	2163580	2053575	1711844	1344176	1289912	1235706	1208780	1134821	1080422	1097551
Dlhodobý finančný majetok			16597												
Obežný majetok	2023601	1889896	3459437	3323176	2343092	1756655	2124112	2115780	2205672	1855200	1505115	1766555	883148	919883	715865
Zásoby	845615	544082	358063	642103	325765	367025	304820	340337	301218	479090	486913	1020578	605974	444365	412053
Dlhodobé pohľadávky			550289	458806	388103	169721	48961								
Krátkodobé pohľadávky	1022539	1227445	2510522	2122253	1592843	1135962	1739726	1760108	1888308	1373421	1015808	727766	271294	472430	296526
Finančné účty	155447	118370	40563	100013	36381	83947	30605	15336	16146	2689	2394	18211	5880	3088	7286
Časové rozlíšenie	5145	16464	20315	27684	16099	7435	6705	2523	4658	1857	1860	734	2625	1418	1010



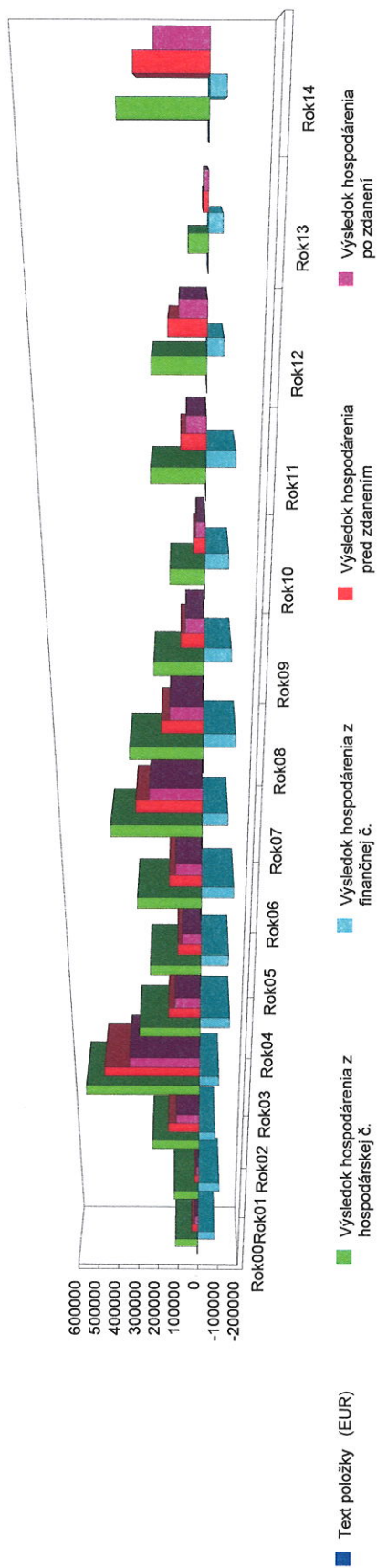
Kapitálová štruktúra v rokoch 2000-2014

Text položky (EUR)	Rok2000	Rok2001	Rok2002	Rok2003	Rok2004	Rok2005	Rok2006	Rok2007	Rok2008	Rok2009	Rok2010	Rok2011	Rok2012	Rok2013	Rok2014
VLASTNÉ IMANIE A ZÁVÄZKY	2892053	2725121	4268140	4019219	4441612	3944267	4184392	3830147	3554506	3146969	2742681	2976069	2020594	2001723	1814426
Vlastné imanie	261601	273883	352486	560878	357133	324703	352121	452367	372332	314649	278783	314873	336214	260207	407226
Základné imanie	112859	112859	112859	112859	112859	112859	112859	112859	112859	112860	112860	112860	112860	112860	112860
Zákonný rezervný fond	133108	133108	133108	133108	133373	133373	133406	133406	133453	133469	133469	133469	133471	11286	11286
Ostatné fondy zo zisku	15634	15634	15634	15634	15634	15634	15634	15634	15634	15634	15634	15634	15634	15634	15634
HV minulých rokov	15634	12282	106519	314911	110901	78470	105855	206101	126020	68320	32454	68544	89883	13793	160812
HV za účtovné obd.pozdanení	2621091	2441645	3911140	3458342	3996083	3619564	3827690	3374062	3178713	2816612	2449306	2649797	1673620	1731396	1397719
ZávÄzky	9361	9361	353482	353980	605590	176724	418011	371805	368988	373606	378096	48254	62336	64924	67649
Dlhodobé závÄzky	2821	664	100	100	100	100	100	100	100	100	100	100	100	100	100
Dlhodobé rezervy	119498	66388	13278	13278	875257	541293	603698	529011	454342	379655	304969	612480	489960	367440	244920
Dlhodobé bankové úvery	2006672	1761336	2930293	2487353	1768207	1971918	1894676	1635896	1544839	1155874	1070529	1763956	633349	780279	606464
Krátkodobé závÄzky	482739	613258	608677	598088	738067	923222	905099	830910	802640	901137	689319	217047	478533	510386	468810
Krátkodobé rezervy	9361	9361	9361	9361	9361	9361	9361	9361	9361	9361	9361	9361	9361	9361	9361
Bežné bankové úvery	9361	9361	9361	9361	9361	9361	9361	9361	9361	9361	9361	9361	9361	9361	9361
Časové rozlišenie	9361	9361	9361	9361	9361	9361	9361	9361	9361	9361	9361	9361	9361	9361	9361



Štruktúra výsledku hospodárenia v rokoch 2000-2015

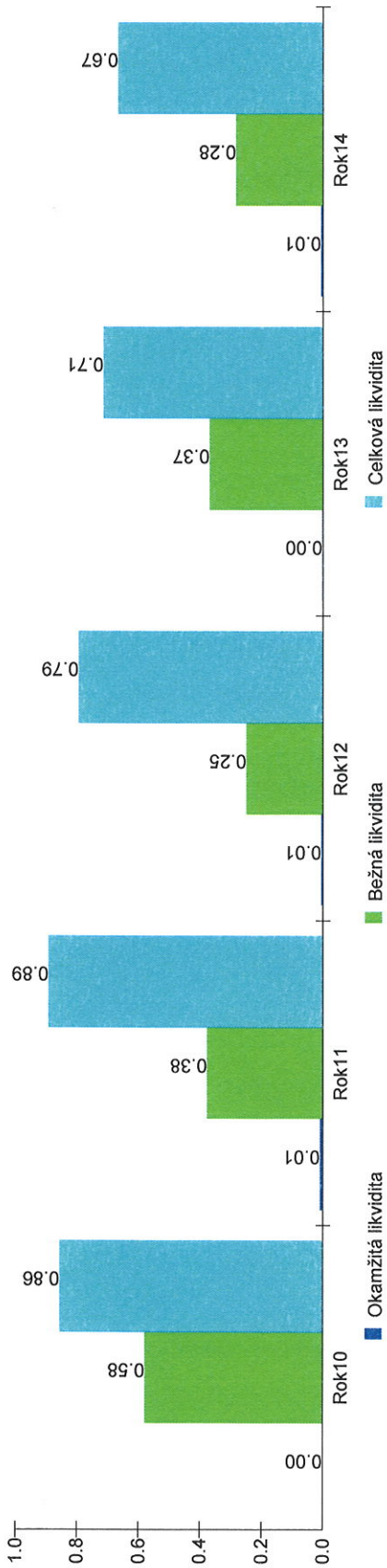
Text položky (EUR)	Rok2000	Rok2001	Rok2002	Rok2003	Rok2004	Rok2005	Rok2006	Rok2007	Rok2008	Rok2009	Rok2010	Rok2011	Rok2012	Rok2013	Rok2014
Výsledok hospodárenia z hospodárskej č.	112162	119299	218051	514373	267145	214765	263427	360984	279322	183252	122856	184047	177716	61384	268725
Výsledok hospodárenia z finančnej č.	-81325	-99217	-74354	-86636	-129025	-116876	-131016	-100312	-122445	-97839	-82169	-98735	-53100	-44629	-49682
Výsledok hospodárenia pred zdanením	30837	20082	143696	427737	138120	97889	132411	260672	156877	85413	40687	85312	124616	16755	219043
Daň z príjmov	15203	7801	37177	112826	27219	19418	26555	54571	30857	17093	8233	16768	34733	2962	58231
Výsledok hospodárenia po zdanení	15634	12282	106519	314911	110901	78470	105855	206101	126020	68320	32454	68544	89883	13793	160812



Prehľad finančných ukazovateľov v rokoch 2010-2014

Text položky	Rok2010	Rok2011	Rok2012	Rok2013	Rok2014
Okamžitá likvidita	0	0,01	0,01	0	0,01
Bežná likvidita	0,58	0,38	0,25	0,37	0,28
Celková likvidita	0,86	0,89	0,79	0,71	0,67
Čistý pracovný kapitál	-254733	-214448	-228734	-370782	-359409
Obrat celkového majetku	4,07	4,54	5,29	2,57	3,42
Obrat neobežného majetku	9,04	11,18	9,42	4,77	5,65
Obrat obežného majetku	7,42	7,65	12,1	5,6	8,66
Viazanosť celkového majetku	0,25	0,22	0,19	0,39	0,29
Viazanosť neobežného majetku	0,11	0,09	0,11	0,21	0,18
Viazanosť obežného majetku	0,13	0,13	0,08	0,18	0,12
Podiel obežného a neobežného majetku	1,22	1,46	0,78	0,85	0,65
Podiel obežného majetku	0,55	0,59	0,44	0,46	0,39
Podiel neobežného majetku	0,45	0,41	0,56	0,54	0,6
Opotrebovanosť dlhodobého majetku	0,55	0,54	0,51	0,49	0,48
Opotrebovanosť dlh.hmotného majetku	0,55	0,55	0,52	0,49	0,48
Stupeň odpísania dlhodobého majetku	0,45	0,46	0,49	0,51	0,52
Stupeň odpísania dlh.hmotného majetku	0,45	0,45	0,48	0,51	0,52
Stupeň odpísania dlh.nehmotného maj.	1	1	1	1	1
Obrat pohľadávok	10,99	18,56	39,38	10,9	20,91
Priemerná doba inkasa pohľadávok	33,21	19,66	9,27	33,49	17,45
Obrátka zásob	22,93	13,24	17,63	11,59	15,05
Doba obrátky celkových zásob	15,92	27,58	20,7	31,5	24,26
Doba obrátky výrobných zásob	0,36	0,22	0,54	0,91	0,58
Rentabilita celkového kapitálu	0,01	0,02	0,04	0,01	0,09
Rentabilita vlastného kapitálu	0,12	0,22	0,27	0,05	0,39
Rentabilita tržieb	0	0,01	0,01	0	0,03
Rentabilita nákladov	0	0,01	0,01	0	0,02
Solventnosť	0	0,01	-0,02	0	0,01
Výnosnosť celkového majetku	0	0,01	-0,01	0	0
Výnosnosť vlastného kapitálu	0	0,05	-0,04	-0,01	0,01
Ukazovateľ finančnej samostatnosti	0,1	0,11	0,17	0,13	0,22
Ukazovateľ finančnej stability	0,24	0,12	0,2	0,16	0,26
Podiel cudzieho a vlastného kapitálu	8,79	8,42	4,98	6,65	3,43
Podiel vlastného a cudzieho kapitálu	0,11	0,12	0,2	0,15	0,29
Celková zadlženosť	0,89	0,89	0,83	0,86	0,77
Koeficient zadlženosti	1,12	1,12	1,21	1,16	1,3
Ukazovateľ úverovej zadlženosti	0,36	0,28	0,48	0,44	0,39
Úrokové krytie	1,58	2,3	4,33	1,55	9,55
Úrokové zaťaženie zisku	2,17	0,96	0,42	2,22	0,16
Krátkodobá intenzita zadĺženia	0,72	0,75	0,66	0,75	0,77
Výkonnosť celkového kapitálu	0,01	0,02	0,04	0,01	0,09
Výkonnosť vlastného kapitálu	0,12	0,22	0,27	0,05	0,39
Výkonnosť cudzieho kapitálu	0,01	0,03	0,05	0,01	0,12
Nákladová náročnosť tržieb	0,98	0,97	0,97	1	1,1
Čistá zadlženosť	2446912	2631586	1667740	1728308	1390433
Vplyv úrokov na výsledok hospodárenia	2,73	1,77	1,3	2,83	1,12
Altmanov Z-score model	4,17	4,72	5,56	2,54	3,84

Analýza likvidity



Analýza rentability

