



DODATOK SPRÁVY AUDÍTORA

o overení súladu výročnej správy s účtovnou závierkou
v zmysle zákona č. 540/2007 Z.z. § 23 odsek 5

Adresát správy audítora: Spoločník spoločnosti DA Servis, s. r. o.

- I. Overili sme účtovnú závierku spoločnosti **DA Servis, s. r. o.** k 31. decembru 2014, ktorá je súčasťou výročnej správy, ku ktorej sme dňa 22. 5. 2015 vydali správu nezávislého audítora, v ktorej sme vyjadrili svoj audítorský názor v nasledujúcom znení:

Názor

Podľa nášho názoru, účtovná závierka poskytuje pravdivý a verný obraz finančnej situácie spoločnosti DA Servis, s.r.o. k 31. decembru 2014 a výsledku jej hospodárenia za rok končiaci sa k uvedenému dátumu v súlade so zákonom o účtovníctve.

- II. Overili sme súlad výročnej správy s vyššie uvedenou účtovnou závierkou. Za správnosť zostavenia výročnej správy je zodpovedný štatutárny orgán spoločnosti. Našou úlohou je overiť súlad výročnej správy s účtovnou závierkou a na základe toho vydať dodatok správy audítora o súlade výročnej správy s účtovnou závierkou.

Overenie sme uskutočnili v súlade s medzinárodnými audítorskými štandardami. Tieto štandardy požadujú, aby audítor naplánoval a vykonal overenie tak, aby získal primerané uistenie, že informácie uvedené vo výročnej správe, ktoré sú predmetom zobrazenia v účtovnej závierke, sú vo všetkých významných súvislostiach v súlade s príslušnou účtovnou závierkou.

Informácie uvedené vo výročnej správe sme posúdili s informáciami uvedenými v účtovnej závierke k 31. decembru 2014. Iné údaje a informácie, ako účtovné informácie získané z účtovnej závierky a účtovných kníh sme neoverovali. Sme presvedčení, že vykonané overovanie poskytuje dostatočný a vhodný základ pre náš názor.

Podľa nášho názoru sú účtovné informácie uvedené vo výročnej správe spoločnosti DA Servis, s.r.o. v súlade s účtovnou závierkou k 31. decembru 2014.

Považská Bystrica, dňa 1. 6. 2015

Overenie vykonala spoločnosť: **A P X, k.s.**
Licencia SKAU č. 118



Ing. Milan Vaňko, CSc. - zodpovedný audítor
Licencia SKAU č. 276



DA Servis, s. r. o.
Svätoplukova 1734
020 01 Púchov

IČO: 36 311 294
DIČ: 2020110180
IČ DPH: SK2020110180

Spoločnosť je zapísaná v Obchodnom registri Okresného súdu v Trenčíne, Odd. Sro, vložka č. 11840/R.



☎ 00421 42 46 35 180
☎ 00421 42 46 34 990
✉ daservis@daservis.sk

<http://www.daservis.sk>
Bankové spojenie: VÚB, a. s. SUBASKBX
IBAN: SK61 0200 0000 0029 0389 4251




Obsah

Prehlásenie	3
1. Základné informácie o spoločnosti	4
2. Právny stav spoločnosti	4
2.1. Organizačná štruktúra spoločnosti	5
3. Prehľad ekonomických výsledkov spoločnosti	6
3.1. Vybrané ukazovatele finančnej analýzy	7
4. Stále aktíva – výrobné kapacity	14
5. Vplyv činnosti účtovnej jednotky na životné prostredie	15
6. Zamestnanosť	15
7. Predpoklad budúceho vývoja činnosti účtovnej jednotky	17
8. Návrh na vysporiadanie výsledku hospodárenia	17

Prehlásenie

Vedenie spoločnosti prehlasuje, že po skončení účtovného obdobia 2014 do dnešného dňa nenastali žiadne udalosti osobitného významu.

V Púchove, 01.06.2015



Ing. Miroslav Hachlinec
konateľ spoločnosti

1. Základné informácie o spoločnosti

Spoločnosť DA Servis, s.r.o. so sídlom na Svätoplukovej ulici č. 1734 v Púchove vznikla dňa 24.01.2000 a je zapísaná v Obchodnom registri Okresného súdu Trenčín, oddiel Sro, vložka číslo 11840/R. Spoločnosť pôsobí na domácom i zahraničnom trhu, pričom nemá v zahraničí vybudovanú organizačnú zložku.

Hlavným predmetom podnikateľských činností spoločnosti je výroba a montáž oceľových konštrukcií a opláštenia, zámočníctvo, kovoobrábanie, výroba a montáž kovových striech. Zaoberá sa tiež výrobou a montážou polykarbonátových prestrešení, markíz, predajom a delením hutného materiálu, predajom strešných systémov a ďalšími činnosťami. V zmysle štatistickej klasifikácie ekonomických činností patrí spoločnosť povahou svojej činnosti pod kód produkcie SK NACE 25.11 – výroba a montáž kovových konštrukcií a ich častí.



Dňa 13.12.2004 získala spoločnosť certifikát systému manažérstva kvality podľa normy STN EN ISO 9001:2001 pre nasledovné činnosti:

- kovovýroba, výroba náhradných dielov a častí strojov,
- stavebné zámočníctvo,
- výstavba priemyselných objektov – oceľové konštrukcie a haly s opláštením,
- strechy, stavby polykarbonátových stien a prestrešení.

Dňa 09.03.2013 spoločnosť obhájila funkčnosť systému manažérstva kvality podľa normy ISO 9001, čím predĺžila platnosť certifikátu do roku 2016.



Cieľom činnosti účtovnej jednotky je ďalšie rozvíjanie podnikateľských aktivít za účelom zvyšovania kvality produkcie, diverzifikácie trhového podielu a následného zabezpečenia rastu objemu tržieb a efektivity podnikových výkonov.

Účtovná jednotka nemá vybudovanú a ani v dohľadnej dobe neplánuje budovať základňu pre výskum a vývoj.

2. Právny stav spoločnosti

Dňa 18.04.2008 súhlasilo Valné zhromaždenie spoločníkov spoločnosti DA Servis, s.r.o. s odplatným predajom obchodného podielu jedného zo spoločníkov a zároveň vzalo na vedomie odstúpenie konateľa a vymenovalo nového konateľa spoločnosti. V zmysle odsúhlasených zmien došlo k zmene Spoločenskej zmluvy spoločnosti.

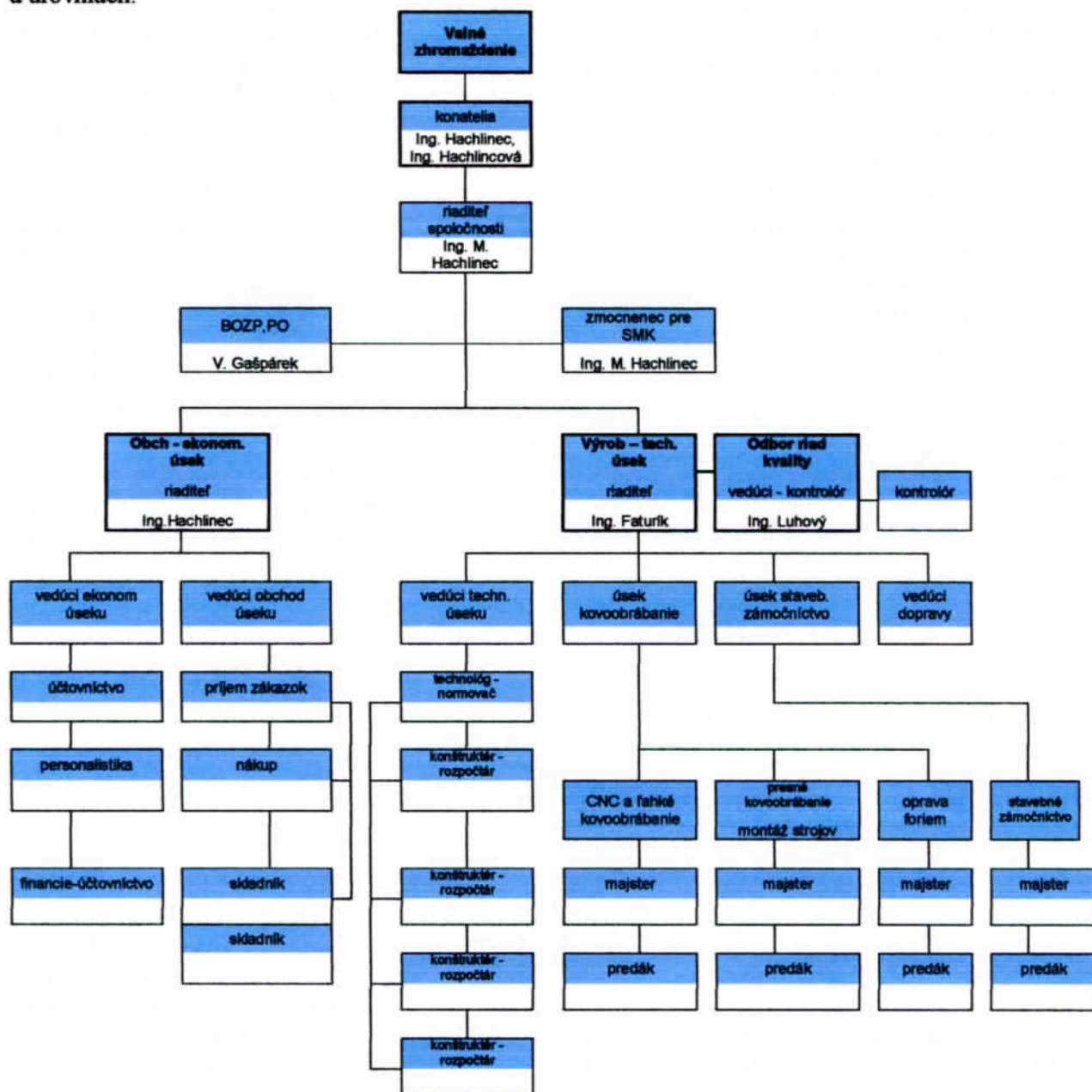
Dňa 10.06.2008 sa uskutočnil ďalší odplatný prevod obchodného podielu a zároveň došlo k zmene v osobe konateľa spoločnosti. Týmto dňom sa jediným spoločníkom spoločnosti DA Servis, s.r.o. stal Ing. Miroslav Hachlinec, bytom Námestie slobody 1405/18, Púchov, ktorý je zároveň konateľom spoločnosti.

S účinnosťou odo dňa 10.06.2008 bola do funkcie ďalšieho konateľa spoločnosti DA Servis, s.r.o. vymenovaná Ing. Lenka Hachlincová, bytom Námestie slobody 1405/18, Púchov.

Spoločnosť nenadobudla vlastné obchodné podiely.

2. 1. Organizačná štruktúra spoločnosti

Spoločnosť organizuje svoju činnosť v nasledovných odboroch, resp. úsekoch a úrovniach:



Ide o oficiálny organigram spoločnosti, ktorý je súčasťou riadenej dokumentácie ISO. Uvedené znenie je v platnosti od 01.01.2011.

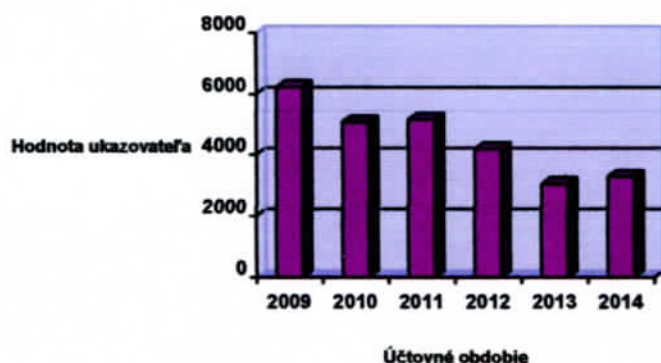
3. Prehľad ekonomických výsledkov spoločnosti

Spoločnosť v účtovnom období 2014 dosiahla čistý výsledok hospodárenia – zisk vo výške 1 880,- EUR. V porovnaní s rokom 2013 možno konštatovať mierny nárast celkových tržieb, pričom tržby z predaja vlastných výrobkov a služieb mierne poklesli, avšak zvýšili sa tržby za predaj tovaru – dôsledok rozšírenia obchodnej činnosti s predajom pneumatík.

Vývoj tržieb z predaja výrobkov a služieb, z predaja tovaru a z predaja dlhodobého majetku a materiálu spoločnosti DA Servis, s. r. o. v období rokov 2009 až 2014:

		Z toho: výroba	predaj tovaru
Ročné tržby v roku 2009	2 271 618,- EUR	2 003 024,-	268 594,-
Ročné tržby v roku 2010	1 850 967,- EUR	1 669 674,-	181 293,-
Ročné tržby v roku 2011	1 888 110,- EUR	1 862 478,-	25 632,-
Ročné tržby v roku 2012	1 529 876,- EUR	1 514 484,-	15 392,-
Ročné tržby v roku 2013	1 124 370,- EUR	1 084 266,-	40 104,-
Ročné tržby v roku 2014	1 202 421,- EUR	1 011 005,-	191 416,-

Vývoj ukazovateľa "Priemerné denné tržby"



Vývoj výsledku hospodárenia spoločnosti v uvedenom období:

Výsledok hospodárenia po zdanení v roku 2009	- 233.168,- EUR
Výsledok hospodárenia po zdanení v roku 2010	27.997,- EUR
Výsledok hospodárenia po zdanení v roku 2011	-189 944,- EUR
Výsledok hospodárenia po zdanení v roku 2012	55 449,- EUR
Výsledok hospodárenia po zdanení v roku 2013	22 179,- EUR
Výsledok hospodárenia po zdanení v roku 2014	1.880,- EUR

3. 1. Vybrané ukazovatele finančnej analýzy

Finančná samostatnosť a zadlženosť spoločnosti.

V dôsledku prvých prejavov hospodárskej krízy 2009 výrazne klesla finančná samostatnosť spoločnosti. V nasledujúcich rokoch vidno zlepšujúcu sa tendenciu vývoja ukazovateľov, čiže zadlženosť klesla pod úroveň 0,7 síce je ešte stále vysoká, no nie už riziková. V roku 2014 sa opäť na koeficiente finančnej samostatnosti prejavil záporný výsledok hospodárenia.

zadlženosť do 0,3 – nízka

zadlženosť 0,51 – 0,70 - vysoká

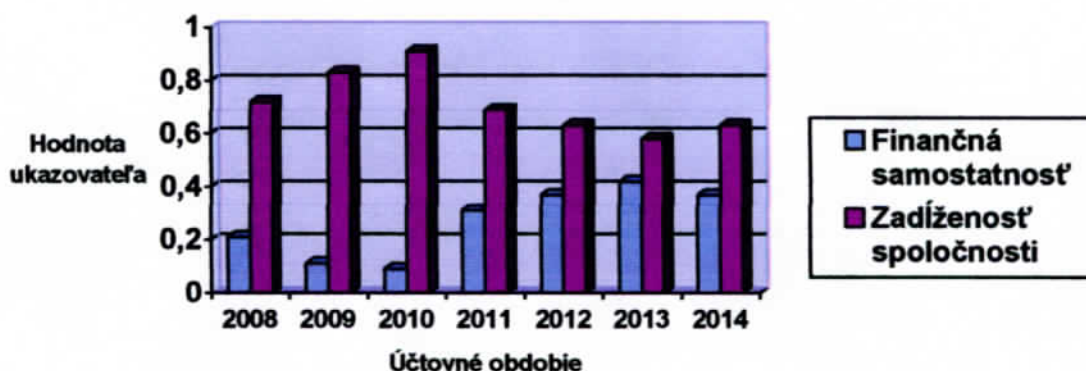
zadlženosť 0,31 - 0,5 – stredná

zadlženosť nad 0,71 – riziková

Vývoj spomínaného ukazovateľa a tiež jeho protikladu – „zadlženosť spoločnosti“ podrobnejšie uvádza nasledujúca tabuľka a graf:

Ukazovateľ	Vyj.	OPTIMUM	31.12.2009	31.12.2010	31.12.2011	31.12.2012	31.12.2013	31.12.2014
Finančná samostatnosť	koef.	rásť	0,11	0,09	0,31	0,37	0,42	0,37
Zadlženosť spoločnosti	koef.	klesať	0,83	0,91	0,69	0,63	0,58	0,63

Vývoj ukazovateľov "Finančnej samostatnosti" a "Zadlženosti spoločnosti"



Ukazovatele likvidity.

Pohotová likvidita vykazuje dlhodobo nie príliš priaznivé hodnoty. Bežná a celková likvidita však vykazuje zlepšenia, čiže spoločnosť má viazané prostriedky v likvidnejších aktívach oproti predošlým obdobiam a teda má zlepšujúcu sa schopnosť uhrádzať svoje krátkodobé záväzky.

Ukazovatele likvidity, ako aj ich hodnoty v jednotlivých účtovných obdobiach, približuje nasledovná tabuľka:

Ukazovateľ	Vyj.	OPTIMUM	31.12.2009	31.12.2010	31.12.2011	31.12.2012	31.12.2013	31.12.2014
Pohotová likvidita (I. stupeň)	koef.	0,2-0,9	0,0031	0,0932	0,0001	0,0208	0,0002	0,0005
Bežná likvidita (II. stupeň)	koef.	1,1-1,5	0,61	0,64	0,74	0,94	1,203	0,881
Celková likvidita (III. stupeň)	koef.	2,0-2,5	0,61	0,694	0,829	1,059	1,324	1,025

Ukazovatele rentability

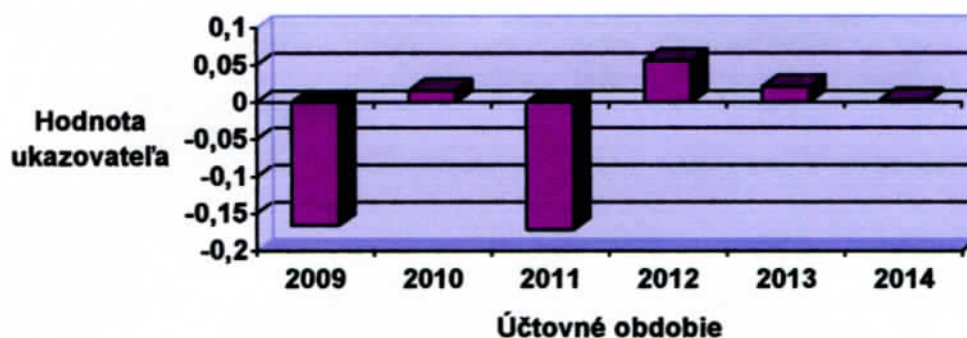
Vzhľadom na prepad výsledku hospodárenia v bežnom období, zaznamenali aj ukazovatele rentability nízke hodnoty, čo dokumentujú nasledovné výsledky finančnej analýzy:

Ukazovateľ	Vyj.	OPTIMUM	31.12.2009	31.12.2010	31.12.2011	31.12.2012	31.12.2013	31.12.2014
Rentabilita aktív	koef.	rásť	-0,166	0,016	-0,171	0,056	0,021	0,0026
Rentabilita vlastného kapitálu	koef.	rásť	-1,574	0,047	-0,564	0,149	0,051	0,0071
Rentabilita tržieb	koef.	rásť	-0,089	0,014	-0,064	0,025	0,014	0,0013
Rentabilita nákladov	koef.	rásť	-0,082	0,014	-0,059	0,028	0,014	0,0013

V tejto súvislosti je potrebné skonštatovať, že vývoj ukazovateľov rentability by mal mať rovnomerný, stále stúpajúci priebeh.

Zo spomenutých ukazovateľov reprezentujú vývoj rentability nasledujúce grafy:

Vývoj ukazovateľa "Rentabilita aktív"



Pre vyváženosť finančnej analýzy prezentujeme ďalšie dôležité ukazovatele v nasledujúcej tabuľke.

Ostatné ukazovatele finančnej analýzy:

Ukazovateľ	Vyj.	OPTIMUM	31.12.2009	31.12.2010	31.12.2011	31.12.2012	31.12.2013	31.12.2014
Doba inkasa pohľadávok z obchodného styku	dni	klesať	49	95	44	53	86	48
Doba úhrady záväzkov z obchodného styku	dni	klesať	53	154	121	146	145	108
Pomer krátkodobých pohľadávok a záväzkov	koef.	1	0,37	0,69	0,54	0,74	1,04	0,68
Doba obratu celkových zásob	dni	klesať	11	11	8	11	12	11

Nasledujúce grafy a tabuľky obsahujú ďalšie informácie o vývoji a štruktúre jednotlivých položiek účtovných výkazov v rôznych účtovných obdobiach.

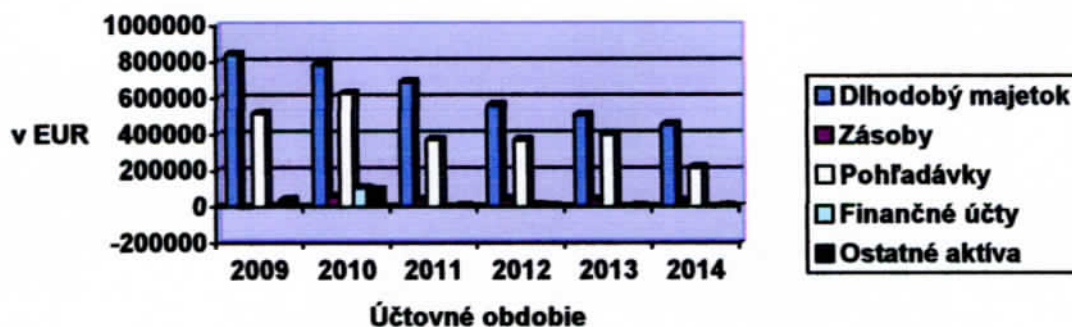
Súvaha - v EUR

Súvahová položka	31.12.2009	31.12.2010	31.12.2011	31.12.2012	31.12.2013	31.12.2014
Dlhodobý majetok	842 692	784 829	690 985	561 974	506 736	453 802
- Dlhodobý nehmotný majetok	0	0	0	0	0	0
- Dlhodobý hmotný majetok	842 692	784 829	690 985	561 974	506 736	453 802
Zásoby	-1 603	58 076	40 998	44 415	39 928	35 569
- Materiál	70 720	40 593	40 998	44 415	39 928	35 569
- Nedokončená výroba	-72 323	17 483	0	0	0	0
- Tovar	0	0	0	0	0	0
Pohľadávky	515 588	629 084	369 598	368 482	399 158	216 426
Finančný účty	2 640	106 680	65	8 270	86	123
Časové rozlíšenie	39 272	94 251	4 429	4 826	5 939	4 480
AKTÍVA SPOLU	1 398 589	1 672 920	1 106 075	987 967	951 847	710 400
Vlastné imanie	148 066	592 873	336 779	369 883	396 657	266 214
- Základné imanie	6 639	6 639	6 639	6 639	6 639	6 639
- Kapitálové fondy	332	441 150	375 000	352 655	352 655	220 000
- Fondy zo zisku	332	332	664	664	664	996
- VH minulých rokov	373 931	116 755	144 420	-45 524	14 520	36 699
- VH za účtovné obdobie	-233 168	27 997	-189 944	55 449	22 179	1 880
Závazky	1 155 170	870 157	702 037	564 852	515 849	418 730
- Rezervy	46 695	65 253	51 071	49 305	21 777	29 111
- Dlhodobé záväzky	64 714	61 447	30 569	30 406	10 490	7 969
- Krátkodobé záväzky	841 942	702 695	495 066	397 383	330 237	245 755
- Bankové úvery a výpomoci	201 819	40 762	125 331	87 758	153 345	135 895
Časové rozlíšenie	95 353	209 890	67 259	53 232	39 341	25 456
PASÍVA CELKOM	1 398 589	1 672 920	1 106 075	987 967	951 847	710 400

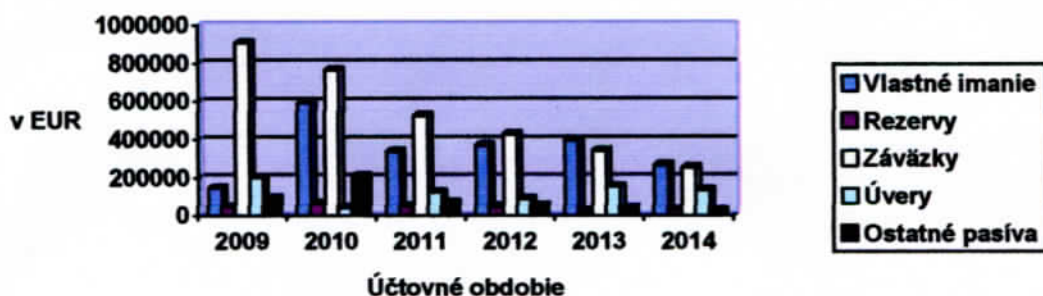
Vývoj štruktúry majetku a zdrojov krytia

Zložka majetku/zdrojov	31.12.2009	31.12.2010	31.12.2011	31.12.2012	31.12.2013	31.12.2014
Dlhodobý majetok	842 692	784 829	690 985	561 974	506 736	453 802
Zásoby	-1 603	58 076	40 998	44 415	39 928	35 569
Pohľadávky	515 588	629 084	369 598	368 482	399 158	216 426
Finančné účty	2 640	106 680	65	8 270	86	123
Ostatné aktíva	39 272	94 251	4 429	4 826	5 939	4 480
AKTÍVA	1 398 589	1 672 920	1 106 075	987 967	951 847	710 400
Vlastné imanie	148 066	592 873	336 779	369 883	396 657	266 214
Rezervy	46 695	65 253	51 071	49 305	21 777	29 111
Závazky	906 656	764 142	525 635	427 789	340 727	253 724
Úvery	201 819	40 762	125 331	87 758	153 345	135 895
Ostatné pasíva	95 353	209 890	67 259	53 232	39 341	25 456
PASÍVA	1 398 589	1 672 920	1 106 075	987 967	951 847	710 400

Vývoj štruktúry majetku



Vývoj štruktúry zdrojov krytia



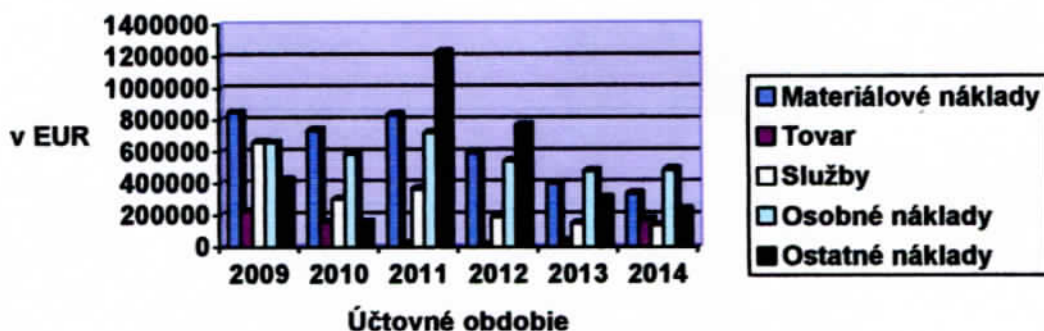
Výsledovka – v EUR

Položka výkazu	31.12.2009	31.12.2010	31.12.2011	31.12.2012	31.12.2013	31.12.2014
Výnosy z hospodárskej činnosti	2 606 064	1 972 503	2 972 507	2 187 852	1 378 346	1 382 378
- tržby z predaja vlastných výrobkov a služieb	2 003 023	1 668 912	1 860 677	1 514 483	1 084 265	1 011 005
- zmena stavu vnútroorganizačných zásob	-152 849	89 805	-17 483	0	0	0
- aktivácia	54 884	35 676	41 072	1 698	5 140	2 857
- tržby z predaja tovaru	268 595	181 293	25 633	15 393	40 104	191 416
- tržby z predaja dlhodobého majetku a mat.	2 664	762	1 800	0	0	501
- ostatné výnosy z hospodárskej činnosti	429 747	-3 945	1 060 808	656 278	248 837	176 599
Náklady na hospodársku činnosť	2 814 765	1 936 212	3 167 916	2 129 713	1 369 404	1 368 916
- spotreba materiálu a energie	849 638	734 896	835 099	593 619	400 876	337 527
- náklady na obstaranie predaného tovaru	226 479	158 234	19 976	12 632	32 845	172 027
- služby	657 958	303 361	367 226	186 195	146 771	135 655
- osobné náklady	656 883	584 844	717 611	540 083	478 107	487 909
- dane a poplatky	11 123	11 704	6 727	13 579	9 433	8 983
- odpisy DD majetku	143 038	144 355	154 845	131 558	90 805	71 300
- ostatné náklady na hospodársku činnosť	269 646	-1 182	1 066 432	652 047	210 567	155 515
VH z hospodárskej činnosti (+ zisk, - strata)	-208 701	36 291	-195 409	58 139	8 942	13 462
Finančné výnosy	5 680	10 721	11 582	6 163	2 259	226
- výnosové úroky	3 194	8 186	9 717	4 128	2 110	223
- kurzové zisky	826	2 535	1 865	2 035	149	3
- ostatné výnosy z finančnej činnosti	1 660	0	0	0	0	0
Finančné náklady	42 484	34 287	27 300	18 254	11 612	7 292
- nákladové úroky	16 885	16 874	15 764	11 120	6 096	4 476
- kurzové straty	4 344	3 443	3 735	1 395	2 147	252
- ostatné náklady na finančnú činnosť	21 255	13 970	7 801	5 739	3 369	2 564
VH z finančnej činnosti (+zisk,- strata)	-36 804	-23 566	-15 718	-12 091	-9 353	-7 066
VH pred zdanením	-245 505	12 725	-211 127	46 048	-411	6 396
Daň z príjmov PO (z bežnej aj mimoriadnej činnosti splatná a odložená)	-12 337	-15 272	-21 183	-9 401	-22 590	4 516
Výsledok hospodárenia za účtovné obdobie	-233 168	27 997	-189 944	55 449	22 179	1 880

Vývoj štruktúry nákladov z hospodárskej činnosti

Položka	31.12.2009	31.12.2010	31.12.2011	31.12.2012	31.12.2013	31.12.2014
Materiálové náklady	849 638	734 896	835 099	593 619	400 876	337 527
Tovar	226 479	158 234	19 976	12 632	32 845	172 027
Služby	657 958	303 361	367 226	186 195	146 771	135 655
Osobné náklady	656 883	584 844	717 611	540 083	478 107	487 909
Ostatné náklady	423 807	154 877	1 228 004	797 184	310 805	235 798
NÁKLADY NA HOSP. ČINNOSŤ SPOLU	2 814 765	1 936 212	3 167 916	2 129 713	1 369 404	1 368 916

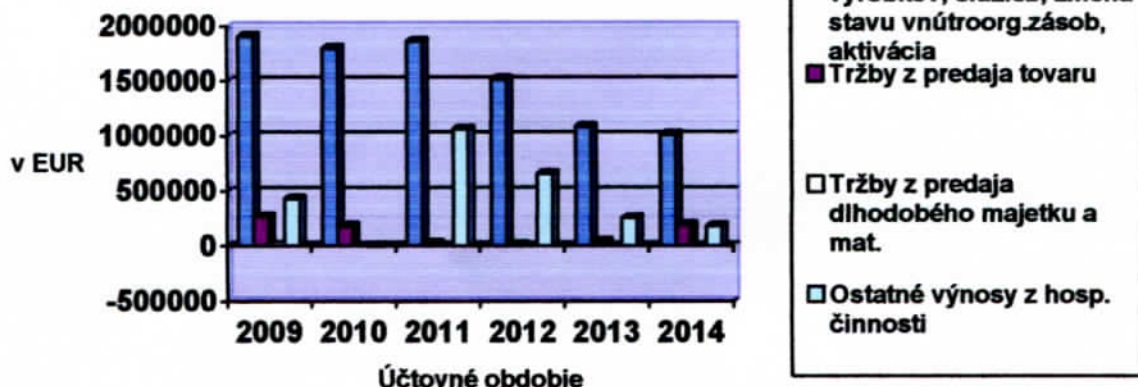
Vývoj štruktúry nákladov z hosp. činnosti



Vývoj štruktúry výnosov z hospodárskej činnosti

Tržby	31.12.2009	31.12.2010	31.12.2011	31.12.2012	31.12.2013	31.12.2014
- z predaja vlastných výrobkov a služieb vrátane zmeny stavu vnútroorganizačných zásob a aktivácie	1 905 058	1 794 393	1 860 677	1 514 483	1 084 265	1 011 005
- z predaja tovaru	268 595	181 293	25 633	15 393	40 104	191 416
- z predaja dlhodobého majetku a mat.	2 664	762	1 800	0	0	501
- ostatné výnosy z hospodárskej činnosti	429 747	-3 945	1 060 808	656 278	253 977	179 456
SPOLU	2 606 064	1 972 503	2 948 918	2 186 154	1 378 346	1 382 378


Vývoj tržieb z hosp. činnosti



Vývoj a štruktúra výsledku hospodárenia pred zdanením daňou z príjmov podľa podnikových činností

Druh podnikovej činnosti	Výsledok hospodárenia pred zdanením za rok					
	2009	2010	2011	2012	2013	2014
hospodárska činnosť	-208 701	36 291	-195 409	58 139	8 942	13 462
finančná činnosť	-36 804	-23 566	-15 718	-12 091	-9 353	-7 066
Celkom	-245 505	12 725	-211 127	55 449	-411	6 396

Vývoj a štruktúra výsledku hospodárenia



4. Stále aktiva - výrobné kapacity

Do konca roku 2001 sídlila spoločnosť v prenajatých priestoroch na Nosiskej ceste II/35 v Púchove. V záujme ďalšieho napredovania spoločnosti, sa vedenie podniku rozhodlo investovať prostriedky na získanie vlastných výrobných a prevádzkových priestorov. V roku 2002 zakúpila spoločnosť priestory na Svätoplukovej ulici v Púchove, kam premiestnila celú svoju činnosť.

V súčasnosti spoločnosť vlastní nasledovné nehnuteľnosti:

- administratívna budova,
- výrobné dielne,
- prevádzková budova slúžiaca ako priestory pre výdaj stravy a hygienické zázemie výrobných pracovníkov,
- garáže,
- skladové priestory,
- pozemky.



Manažment spoločnosti venuje veľkú pozornosť zachovaniu výrobnéj kapacity, ktorá je jedným z ukazovateľov výrobnéj schopnosti podniku, a preto každoročne investuje finančné prostriedky na zakúpenie, resp. obnovu technického vybavenia výroby.

V roku 2008 sa podarilo spoločnosti získať finančné prostriedky zo štrukturálnych fondov Európskej únie a zo štátneho rozpočtu na obstaranie dlhodobého majetku. S pomocou týchto prostriedkov obstarala spoločnosť nové moderné CNC obrábacie centrum v hodnote takmer 200 000,- EUR. Spoločnosť tak získala univerzálne strojné zariadenie na presné obrábanie, ktoré umožní zvýšiť výrobnú sebestačnosť a rozšíriť výrobný program podniku o kvalitné výrobky, a tým zvýšiť konkurencieschopnosť spoločnosti na trhu. Okrem uvedenej investície bola v priebehu roku 2008 začatá prístavba výrobnéj haly a rekonštrukcia stávajúcej, práve z dôvodu rozšírenia výrobného parku. Je samozrejmosťou, že sa zakúpili aj ďalšie potrebné strojné zariadenia, dopravné mechanizmy, náradie, počítačové a iné kancelárske vybavenie.

Prehľad o neobežnom majetku, jeho štruktúra

Názov majetku	Stav majetku k					
	31.12.2009	31.12.2010	31.12.2011	31.12.2012	31.12.2013	31.12.2014
Dlhodobý nehmotný majetok	0	0	0	0	0	0
- ostatný dlhodobý majetok	0	0	0	0	0	0
Dlhodobý hmotný majetok	842 692	784 829	690 985	561 974	506 736	453 802
- pozemky	24 588	24 588	24 588	24 588	24 588	24 588
- stavby	268 780	296 768	271 959	251 485	222 342	197 579
- samostatné hnutelné veci	432 345	365 446	258 540	147 758	120 308	92 557
- ostatný dlhodobý majetok	1 477	1 250	544	243	420	0
- obstarávaný dlhodobý majetok	115 502	96 777	135 354	137 900	139 078	139 078
- preddavky na obstaranie dlhodobého majetku	0	0	0	0	0	0
Dlhodobý finančný majetok	0	0	0	0	0	0
Neobežný majetok celkom	842 692	784 829	690 985	561 974	506 736	453 802

5. Vplyv činnosti účtovnej jednotky na životné prostredie

Spoločnosť DA Servis s. r. o. má vypracovaný Program odpadového hospodárstva pre roky 2000 – 2015, ktorý bol schválený Mestským úradom v Púchove, odd. výstavby, ÚP a ŽP a predložený Okresnému úradu v Púchove, odbor životného prostredia, podľa ktorého postupovala v oblasti odpadového hospodárstva aj počas roka 2014.

V priebehu výrobného procesu vzniká v našej spoločnosti najmä odpad kovového charakteru. Tento spoločnosť uskladňuje do kontajnerov, resp. v skladových priestoroch a neskôr odovzdáva na ďalšiu recykláciu alebo zneškodnenie.

Odvoz a zneškodňovanie komunálneho odpadu zabezpečuje dodávateľským spôsobom Podnik technických služieb mesta Púchov.

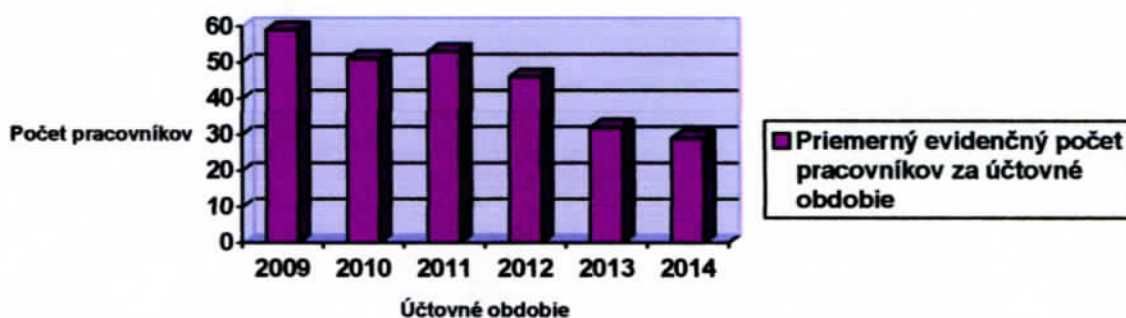
Znehodnotené prevádzkové látky, ktoré sú podľa katalógu odpadov zaradené do skupiny nebezpečných odpadov sa zhromažďujú v špeciálnych nádobách v riadnom sklade nebezpečného odpadu. Odber, prepravu a uloženie, resp. likvidáciu ostatného odpadu (syntetické hydraulické oleje, nechlórované minerálne motorové, prevodové a mazacie oleje, syntetické motorové, prevodové a mazacie oleje, opotrebované pneumatiky, olovené batérie, žiarivky a iný odpad obsahujúci ortuť) má spoločnosť možnosť odovzdať na ďalšie spracovanie spoločnostiam DETOX s. r. o., Banská Bystrica, Marius Pedersen s.r.o. Trenčín, enviTrans, s.r.o., Dubnica nad Váhom.

6. Zamestnanosť

Vzhľadom na to, že sa spoločnosť usiluje napredovať aj v čase celosvetovej hospodárskej krízy, musí sústavne reagovať na požiadavky trhu a rozširovať ponuku poskytovaných služieb a produkovaných výrobkov. Neustály rast konkurencie v regióne, prinútil našu spoločnosť hľadať rezervy v hospodárení spoločnosti. Vedenie spoločnosti sa zameralo najmä na reorganizáciu niektorých podnikových činnosti, na celkový rast produktivity práce, ale aj na znižovanie nákladov, čoho dôsledkom bolo aj zníženie miezd zamestnancov.

Spomínaný vývoj zamestnanosti, produktivity práce a životnej úrovne pracovníkov (vyjadrenej prostredníctvom vývoja hrubých miezd) v účtovnej jednotke približujú nasledujúce grafy a tabuľky.

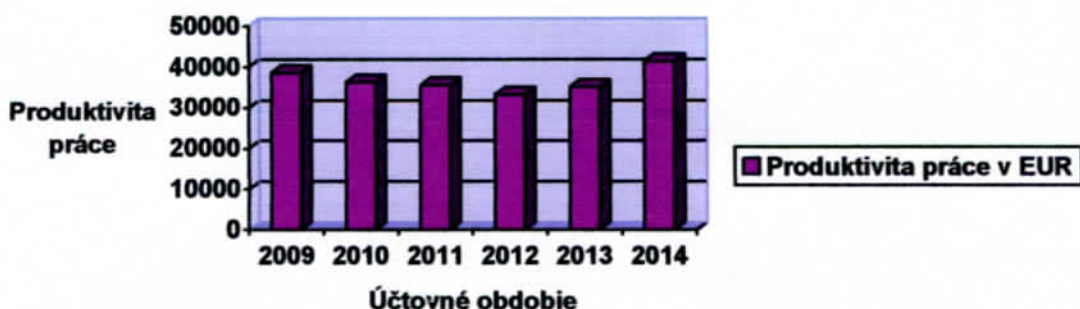
Vývoj počtu pracovníkov spoločnosti



Vývoj produktivity práce

Ukazovateľ	31.12.2009	31.12.2010	31.12.2011	31.12.2012	31.12.2013	31.12.2014
Výkony v EUR	2 274 282	1 850 205	1 886 310	1 529 876	1 124 370	1 202 421
Počet pracovníkov	59	51	53	46	32	29
Produktivita v EUR	38 547	36 279	35 591	33 258	35 137	41 462

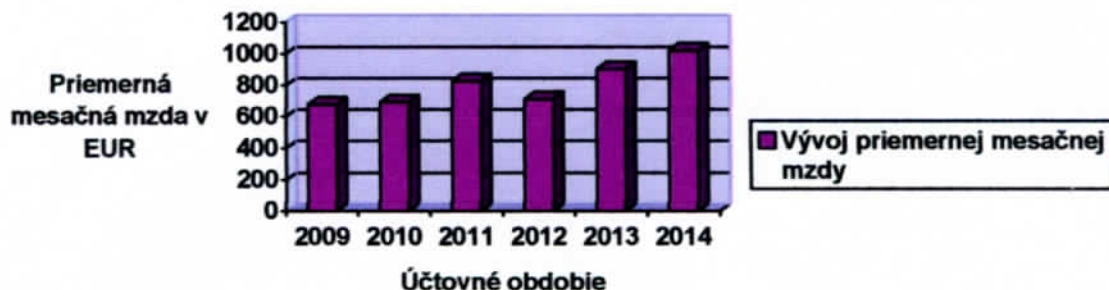
Vývoj produktivity práce



Vývoj priemernej mesačnej mzdy

Ukazovateľ	31.12.2009	31.12.2010	31.12.2011	31.12.2012	31.12.2013	31.12.2014
Mzdové náklady	481 281	425 320	526 899	393 910	347 318	355 686
Počet pracovníkov	59	51	53	46	32	29
Priemerná mzda v EUR	680	695	828	714	904	1 022

Vývoj priemernej mesačnej mzdy



7. Predpoklad budúceho vývoja činnosti účtovnej jednotky

Spoločnosť DA Servis, s.r.o. plánuje rozširovať svoj trhovú podiel v oblasti kovovýroby (výroba náhradných dielov), stavby oceľových konštrukcií a opláštenia hál. Zároveň sa zameria na neustále zvyšovanie kvality svojej produkcie a efektívnosť podnikových činností.

V číselnom vyjadrení plánovaných úloh boli stanovené ciele zvýšenia obratu a skvalitnenia predajného komfortu zákazníkom, zvýšením sily predaja, skvalitnením prác špecializovanými pracovníkmi.

V zmysle finančného plánu na rok 2015 sa spoločnosť bude usilovať dosiahnuť objem tržieb z predaja tovaru a z predaja výrobkov a služieb v celkovej výške 1.600.000 EUR, za súčasného dosiahnutia rentability tržieb, čo by malo priniesť požadovaný výsledok hospodárenia – čistý zisk v objeme 20.000 EUR.

Príležitosti pre ďalší rozvoj spoločnosti DA Servis, s.r.o.:

- modernizácia železničnej trate Nové Mesto nad Váhom – Púchov – dodávky oceľových konštrukcií,
- upevnenie a rozširovanie dodávateľskej pozície ako dodávateľa strojné súčiastky pre GE Energy Slovakia, s.r.o.,
- dodávateľské možnosti pre výrobu strojných súčiastok pre linky M.E.R.T.C.,
- nasmerovanie zvyšovania tržieb z predaja tovaru – špeciálne predaj pneumatík,
- rozvojové programy ostatných spoločností v ďalších regiónoch (lepší prieskum trhu, využívanie marketingových nástrojov, obchodné zastúpenie),
- spoločný európsky trh umožňujúci ľahšie umiestnenie produkcie v členských štátoch.

Na zlepšenie súčasného nie veľmi priaznivého stavu prijali konatelia spoločnosti viacero nápravných a úsporných opatrení, ktoré sa týkajú zníženia miezd zamestnancov, zníženia režijných nákladov a zastavenie investícií. Veľký dôraz sa kladie tiež na kvalitu vykonávaných prác výrobnými zamestnancami.

Verím, že stanovené vysoké ciele sa nám zvýšením obratu a podielu na trhu podarí splniť a spoločnosť bude kvalitným partnerom spokojných odberateľov a dodávateľova bude oporou spokojných zamestnancov.

8. Návrh na vysporiadanie výsledku hospodárenia.

O rozdelení zisku resp. o uhradení straty rozhodne v súlade s § 135 Obchodného zákonníka valné zhromaždenie spoločníkov spoločnosti.

Návrh na rozdelenie výsledku hospodárenia – zisk vo výške 1 880 EUR:

- ponechať ako nerozdelený zisk minulých období.



SPRÁVA NEZÁVISLÉHO AUDÍTORA

Adresát správy audítora: Spoločník spoločnosti DA Servis, s. r. o.

Uskutočnili sme audit priloženej účtovnej závierky spoločnosti **DA Servis, s. r. o.** so sídlom v Púchove, ktorá obsahuje súvahu k **31.12.2014**, výkaz ziskov a strát za rok končiaci sa k uvedenému dátumu a poznámky, ktoré obsahujú súhrn významných účtovných zásad a účtovných metód a ďalšie vysvetľujúce informácie.

Zodpovednosť štatutárneho orgánu za účtovnú závierku

Štatutárny orgán je zodpovedný za zostavenie tejto účtovnej závierky, ktorá poskytuje pravdivý a verný obraz v súlade so zákonom o účtovníctve č. 431/2002 Z.z. v znení neskorších predpisov (ďalej len „zákon o účtovníctve“) a za interné kontroly, ktoré štatutárny orgán považuje za potrebné pre zostavenie účtovnej závierky, ktorá neobsahuje významné nesprávnosti, či už v dôsledku podvodu alebo chyby.

Zodpovednosť audítora

Našou zodpovednosťou je vyjadriť názor k tejto účtovnej závierke na základe nášho auditu. Audit sme vykonali v súlade s medzinárodnými audítorskými štandardmi. Podľa týchto štandardov máme dodržiavať etické požiadavky, naplánovať a vykonať audit tak, aby sme získali primerané uistenie, že účtovná závierka neobsahuje významné nesprávnosti.

Súčasťou auditu je uskutočnenie postupov na získanie audítorských dôkazov o sumách a údajoch vykázaných v účtovnej závierke. Zvolené postupy závisia od úsudku audítora, vrátane posúdenia rizík významnej nesprávnosti v účtovnej závierke, či už v dôsledku podvodu alebo chyby. Pri posudzovaní tohto rizika audítor berie do úvahy interné kontroly relevantné pre zostavenie účtovnej závierky účtovnej jednotky, ktorá poskytuje pravdivý a verný obraz, aby mohol navrhnúť audítorské postupy vhodné za daných okolností, nie však na účely vyjadrenia názoru k účinnosti interných kontrol účtovnej jednotky. Audit ďalej zahŕňa zhodnotenie vhodnosti použitých účtovných zásad a účtovných metód a primeranosti účtovných odhadov, ktoré urobil štatutárny orgán, ako aj vyhodnotenie celkovej prezentácie účtovnej závierky.

Sme presvedčení, že audítorské dôkazy, ktoré sme získali, poskytujú dostatočný a vhodný základ pre náš názor.

Názor

Podľa nášho názoru, účtovná závierka poskytuje pravdivý a verný obraz finančnej situácie spoločnosti DA Servis, s. r. o. k 31. decembru 2014 a výsledku jej hospodárenia za rok končiaci sa k uvedenému dátumu v súlade so zákonom o účtovníctve.

Považská Bystrica, dňa 22. 5. 2015

Overenie vykonala spoločnosť: **A P X, k.s.**
Licencia SKAU č. 118



Ing. Milan Vaňko, CSc. - zodpovedný audítor
Licencia SKAU č. 276