



Vyšné Kamence 11
013 06 Terchová, Slovakia
Zapísaná v obchodnom registri
Okresného súdu Žilina, vložka č.: 12950/L

Tel : +421 41 507 1101
Fax: +421 41 507 1151
Email: info@cobaautomotive.sk

A Quality Registered Organisation to
TS16949, Certificate No: 04111 21167

Výročná správa

Výroba výrobkov z plastov
hospodársky rok 2014

Vypracoval: Ing. Štefan Milo

Schválil: Mark Anthony Cooke Ba(Hons) - majiteľ spoločnosti

Ing. Jozef Kolba – konateľ spoločnosti

Jún 2015

Obsah:

1. Všeobecné údaje o spoločnosti	str. 1 - 10
2. Výrobky	str. 10 - 15
3. Analýza trhu	str. 16
4. Prehľad implementácia stratégie	str. 17 - 18
5. Finančné plánovanie	str. 19
6. Záver	str. 19
7. Návrh na rozdelenie zisku za hospodársky rok 2014	str. 20
8. Prehľad vybraných ukazovateľov za hospodársky rok 2014	str. 21
9. Porovnanie vývoja aktív, pasív a tržieb za obdobie 2009 – 2014	str. 22 - 23
10. Aktíva a pasíva prehľad za roky 2009 – 2014	str. 24 - 27

11. Prílohy:

Súvaha v plnom rozsahu k 30.6.2014

Výkaz ziskov a strát k 30.6.2014

Poznámky k účtovnej závierke k 30.6.2014

Správa audítora o overení súladu Výročnej správy s účtovnou závierkou

Organizačná štruktúra spoločnosti

Vývoj vybraných ukazovateľov skutočnosť 2001 - 2014
plán 2015 – 2021

Fotografie

Certifikáty kvality

1. Všeobecné údaje o spoločnosti

Spoločnosť COBA Automotive, s.r.o. je súkromná spoločnosť so 100% zahraničnou účasťou, ktorá bola založená Spoločenskou zmluvou zo dňa 22.5.2001, podľa § 24, 105 a následne Zák. č. 513/91 Zb.

Dňom 2.6.2001 bola spoločnosť zapísaná do Obchodného registra SR.

COBA automotive s.r.o. bola založená v roku 2001 ako joint venture spoločností COBA Plastics Ltd (UK) a spoločnosti Krasplast , s.r.o Vyšné Kamence, Terchová (Slovensko). Pôvodný názov vtedy založenej spoločnosti bol COBA Krasplast s.r.o.

Spoločnosť sa zaoberá výrobou vytlačovaných a vstrekovaných plastových dielov pre automobilový priemysel a ostatné odvetvia priemyslu .

V roku 2006 došlo k zmene akcionárskych podielov a jediným akcionárom sa stala spoločnosť COBA International Ltd. Došlo zároveň k zmene obchodného názvu spoločnosti na COBA automotive, s.r.o.

Obchodné meno: COBA automotive, s. r.o.

Adresa spoločnosti: Vyšné Kamence 11

013 06 Terchová

IČO: 36 399 329

IČ DPH: SK2020106165

Deň zápisu: 12.6.2001

Právna forma: Spoločnosť s ručením obmedzeným

Predmet podnikania (činnosti):

- výroba výrobkov z plastov
- kúpa a predaj výrobkov z plastov
- výroba a distribúcia plastových rohoží
- prenájom skladových priestorov
- výroba foriem, nástrojov a hubíc
- zámočnicke práce
- oprava mechanických častí strojov a prístrojov
- inžinierska činnosť a súvisiace technické poradenstvo

- grafické práce na počítači
- ubytovacie služby bez prevádzkovania pohostinských činností

Štatutárny orgán: Konatelia :

Mark Anthony Cooke

Windmill Farm Cottage, Windmill Lane

Dunchurch

CV 22 6RH

Veľká Británia

Ing. Jozef Kolba

Biela 1044/10

010 03 Žilina-Budatín

Konanie menom spoločnosti: Každý konateľ koná vo všetkých záležitostiach týkajúcich sa spoločnosti samostatne. Podpisovanie za a v mene spoločnosti sa vykoná tak, že konateľ k napísanému alebo vytlačenému menu spoločnosti pripojí svoj podpis a uvedie postavenie konateľa.

Spoločníci: COBA International Limited

Marlborough Drive

LE8 8UR Fleckney, Leicester

Anglicko, Veľká Británia

výška vkladu: 324 072,23 €

rozsah splatenia: 324 072,23 €

Základné imanie: 324 072,23 €

Údaje o akcionárovi spoločnosti

COBA Plastics Ltd. je súkromná spoločnosť, vlastnená rodinou Cooke. Majoritný podiel má pán Mark Cooke. Spoločnosť v súčasnej dobe má svoje dcérske spoločnosti v UK, Nemecku, Slovensku, Južnej Afrike, Bosne a Hercegovine a Rusku.

Spoločnosť COBA Plastics bola založená 12 augusta 1966 ako malá prevádzka v Coventry. Zakladateľmi boli pán Tony Cooke (CO) a pán Tom Bateman (BA). Od roku 1985 má spoločnosť len jediného akcionára – rodinu Cooke. V roku 1995 sa spoločnosť presťahovala do priemyselného parku vo Fleckney – blízko mesta Leicester. Spoločnosť postavila výrobné a skladovacie priestory, ktoré sú využívané aj v súčasnej dobe.

V roku 1999 sa prezidentom spoločnosti stal Mark Anthony Cooke.

V roku 2001 bola na Slovensku založená spoločnosť COBA Krasplast, v roku 2006 zmenená na COBA automotive.

V roku 2005 bola založená v Kapskom Meste v Južnej Afrike spoločnosť COBA Pty.

V roku 2005 bola založená holdingová spoločnosť COBA International Ltd., ktorá vlastní spoločnosti COBA Europe UK, COBA Europe Germany, COBA automotive, s.r.o. Slovakia, COBA Europe s.r.o Slovakia, COBA Automotive BH, COBA South Africa PTY Južná Afrika, Moving Edge Ltd UK, Copely Ltd. UK, LLC COBA SPK Profiles Rusko a Matco Južná Afrika.

V súčasnej dobe holding COBA zamestnáva asi 600 zamestnancov v uvedených spoločnostiach.

Spoločnosti holdingu COBA patria v súčasnej dobe medzi popredných svetových dodávateľov svojich výrobkov v segmente automobilového priemyslu.

Svoju ďalšiu činnosť bude spoločnosť rozvíjať v stávajúcich priestoroch, ktoré sa budú postupne rozvíjať a modernizovať (výstavba nových skladovacích a výrobných priestorov).

Medzi strategické zámery spoločnosti patrí aj rozširovanie svojej pôsobnosti na nových trhoch, ako sú Čína a krajiny Afriky.

Údaje o priestoroch a plochách spoločnosti

Celková výmera areálu spoločnosti predstavuje 17 499 m² plochy.

Podnikový areál pozostáva z :

1. Výrobné haly 1 o výmere 3 800m²
2. Kompresorovňa o výmere 79 m²
3. Sociálny prístavok o výmere 120 m²
4. Administratívna budova o výmere 150 m²
5. Hala 2 o výmere 495 m²
6. Prístavba a nadstavba vrátnice s vytvorením viacúčelovej budovy 302 m²
7. Stredisko služieb 360 m²
8. Výrobná hala 3 1 843m²
9. Trafostanica 81m²
10. Čistička odpadových vôd 195m²
11. Prestrešenie haly č. 1 a č. 3, č. p. 1999/164 576m²
12. Ostatné plochy a nádvorcia 7 528m²

Výrobné priestory sa delia na: hala 1 – hlavná výroba, skladovacie priestory, nástrojáreň, administratíva

hala 2 – výrobné, skladovacie priestory (suroviny, polotovary)

hala 3 – výrobné, skladovacie priestory

Hala 1 je využívaná na výrobnú činnosť extrúziu, v druhej časti sú skladovacie priestory.

Hala 2 je využívaná na výrobné účely druhotné operácie kde sú upravované hotové výrobky lisovaním, tvárnením, strihaním a tepelným opracovaním pre ďalší predaj

Hala 3 je využívaná na výrobnú činnosť lisovanie a skladovacie priestory, prenájom skladovacích priestorov pre spoločnosť COBA Europe, s.r.o.

Strategickým zámerom spoločnosti je rozvíjanie svojej činnosti v stávajúcich priestoroch (prestavba ďalších hál a využitie pozemkov).

Pracovníci

Spoločnosť k 31.12.2014 zamestnávala 239 kmeňových zamestnancov, z toho 10 zamestnancov so zníženou pracovnou spôsobilosťou.

Pracovníci v súčasnosti: spolu 239 zamestnancov

z toho 114 žien

priemerný vek zamestnancov – 40

Fluktuácia zamestnancov za rok 2014:

celkové prírastky – 52 zamestnancov

celkové úbytky – 4 zamestnancov

6 zamestnankýň je na rodičovskej dovolenke

1 zamestnankyne na materskej dovolenke

Priemerné evidenčné počty zamestnancov 2014 :

fyzický stav – 229

z toho muži – 113

ženy – 116

prepočítaný stav – 229,21

Hospodárske strediská

Podľa organizačnej štruktúry spoločnosti má spoločnosť COBA automotive, s.r.o. nasledovné strediská:

- útvar logistiky
- útvar výroby a údržby
- útvar IT
- útvar kvality
- útvar ekonomiky a účtovníctva
- útvar nástrojareň
- útvar vývoja a konštrukcie

Organizačná štruktúra COBA Group

COBA plastics		COBA automotive		COBA S P K	COBA europe		Copely	bowden precision engineering	
COBA Plastics Ltd	COBA Plastics (Pty) Ltd	COBA Automotive s.r.o.	COBA Automotive BH d.o.o Sarajevo	LLC COBA SPK Profiles (ООО КОБА СПК Профиль)	COBA Europe Ltd	COBA Europe GmbH	COBA Europe s.r.o.	Copely Developments Ltd	Bowden Precision Engineering Ltd
Marlborough Drive Fleckney Leicestershire LE18 2UR UNITED KINGDOM	3 Brandon Street, Raining Park, Kilmory Gardens 7441, Cape Town SOUTH AFRICA	Výšná Kamenice 11 01306 Terchová SLOVAKIA	Najlovska bb. 71050 Sarajevo BOSNIA AND HERZEGOVINA	Samara SAMARA RUSSIA	Marlborough Drive Fleckney Leicestershire LE18 2UR UNITED KINGDOM	Pulitzerstr 1 - J. D. 41332 Kerlsche-Strich (Kerlsche-Strich) GERMANY	Výšná Kamenice 11 01306 Terchová SLOVAKIA	Thurmalton Lane Leicester LE4 9UD UNITED KINGDOM	Marlborough Drive Fleckney Leicestershire LE18 2UR UNITED KINGDOM
T 0116 250 1000 F 0116 250 3871	T +27 (0) 21 557 3204 F +27 (0) 21 557 3803	+421 43 507 11 03 +421 43 507 11 53	+387 (0) 33 782 735 +387 (0) 33 782 736	T/F +7 (854) 918 45 69 M +7 (902) 208 15 76	T 0116 250 1008 F 0116 250 4018	F +49 2161 2345 0	T +421 43 507 31 12	T 0116 276 5861 F 0116 216 0117	T 01853 467008
www.cobaplastics.com	www.cobaplastics.co.za	www.cobaautomotive.sk	www.cobaautomotive.sk	www.cobaspk.rs	www.coba-europe.com	www.coba-europe.de	www.coba-europe.sk	www.copely.com	www.bowdenprecision.co.uk

Organizačná štruktúra spoločnosti CA

Súčasná organizačná štruktúra spoločnosti COBA automotive je v prílohe A. Špecifické úlohy jednotlivých členov vedenia spoločnosti sú popísané nasledovne:

A, Plant director , executive - riaditeľ spoločnosti , konateľ : zodpovednosť za riadenie spoločnosti, zastupuje spoločnosť smerom dovnútra a vonok, koordinuje činnosť v rámci spoločnosti , zodpovedá akcionárom za ekonomické výsledky spoločnosti.

B, Operation director : zodpovedá za výrobu, plánovanie a logistiku v spoločnosti. Jeho úlohou je efektívne zlepšovať procesy vo výrobe, v dodávkach výrobkov pre zákazníkov a dodávať výrobky podľa ich požiadaviek . Podieľa sa na vývoji nových výrobkov v rámci holdingu.

C, Financial manager: zodpovedá za financie a finančné plánovanie v spoločnosti, ako aj za vedenie účtovníctva, mzdového účtovníctva podľa platných zákonov SR.

D, Engineering manager : zodpovedný za konštrukciu a výrobu nástrojov (hubíc, foriem, strihacích prípravkov). Spoluzodpovedá za vývoj nových výrobkov v rámci holdingu.

E, *Quality manager* : zodpovedný za riadenie oddelenia kvality s cieľom uspokojenia potrieb zákazníkov (v termíne a v požadovanej kvalite). Zodpovedný za prípravu auditov (interných a externých), zodpovedný za BOZP a PO v spoločnosti. Zodpovedný za udržiavanie dokumentácie IMS v aktuálnom stave.

F, *Project manager* : zodpovedný za vypracovanie cenových ponúk na nové výrobky, resp. projekty (v spolupráci s UK), spoluzodpovedný za vývoj nových výrobkov v spolupráci s materskou spoločnosťou.

G, *IT manager* : zodpovedný za udržiavanie prevádzkyschopnosti HW a SW v celej spoločnosti. Zodpovedný za používanie SW podľa platnej legislatívy , zodpovedný za upgrade systémov (IFS a Softip).

Ekonomické údaje

COBA automotive, s.r.o. výroba vytlačovaných plastových profilov – spracováva každoročne svoj strategický plán v štruktúre: aktuálny hospodársky rok + výhľad na nasledujúce 4 roky. Pri jeho tvorbe sa vychádza z výsledkov rokov minulých a nových projektov, ktoré sú plánované pre nasledujúce obdobia. Na zistenie potrieb zákazníkov sa využívajú osobné stretnutia a jednanie so všetkými kľúčovými partnermi. COBA automotive má snahu uzatvárať so svojimi obchodnými partnermi dlhodobé – vzájomne výhodné – vzťahy, založené na dlhodobom sa tvoriacich partnerských princípoch, čo je veľmi dôležité hlavne v náročných požiadavkách automobilového priemyslu.

Snahou COBA automotive je , aby bola úspešná – zisková každý hospodársky rok. Len zdravá spoločnosť, s rastúcim potenciálom výroby a predaja dokáže uspieť v tvrdom konkurenčnom boji v segmente automobilového priemyslu.

Tabuľka 1- vývoj vybraných ukazovateľov za obdobie 2009 – 2014

Tabuľka 2- vývoj vybraných ukazovateľov za obdobie 2015 - 2020

Rok	2009	2010	2011	2012	2013	2014
	v EUR	v EUR	v EUR	v EUR	v EUR	v EUR
Tržby za vlastné výrobky	4 660 804	6 654 883	8 366 394	10 139 498	13 420 565	16 927 131
Tržby za služby	270 030	234 298	300 048	224 591	251 390	226 539
Tržby za tovar	213 912	322 352	363 111	883 924	1 794 284	2 473 330
Prevádzkový HV	680 706	986 791	955 096	1 618 531	1 566 644	3 470 748
Investície	626 083	920 836	666 741	963 364	827 602	1 291 799
Stav pracovníkov	98	139	160	171	193	241

Rok	2015	2016	2017	2018	2019	2020
	v EUR	v EUR	v EUR	v EUR	v EUR	v EUR
Tržby za vlastné výrobky	18 995 145	19 810 790	20 135 905	20 395 345	20 650 730	21 995 960
Tržby za služby	305 430	295 900	295 900	295 900	305 900	315 900
Tržby za tovar	1 590 425	1 648 310	1 798 100	1 820 121	1 840 530	1 895 230
Prevádzkový HV	2 500 140	2 610 900	2 670 885	2 701 390	2 735 660	2 785 850
Investície	850 190	895 365	745 230	730 155	905 455	995 675
Stav pracovníkov	245	250	255	260	265	275

Ekonomika spoločnosti 2014

Spoločnosť COBA automotive s.r.o. v HR 2014 dosiahla nasledovné ekonomické ukazovatele /v EUR/:

Výroba spolu	19 627 000
Tržby z predaja výrobkov a služieb	17 153 670
Tržby z predaja tovaru	2 473 330
Náklady na predaj tovaru	2 038 076
Výrobné náklady	9 628 985
Pridaná hodnota	7 959 939
Ostatné prevádzkové výnosy	59 052
Ostatné prevádzkové náklady	4 548 243
Prevádzkový hospodársky výsledok	3 470 748
Finančné výnosy	7 706
Finančné náklady	48 224
Finančný hospodársky výsledok	- 40 518
Účtovný hospodársky výsledok	3 430 230
Daň z príjmov právnických osôb	811 547
Čistý zisk	2 618 683

Ekonomika spoločnosti COBA automotive s.r.o. je zahrnutá v ekonomických výkazoch zostavených k 30.06.2014

- *Súvaha k 30.06.2014*
- *Výkaz ziskov a strát k 30.06.2014*
- *Poznámky k 30.06. 2014*

Kľúčové ukazovatele

1. Zvýšenie predaja vlastných výrobkov a služieb na úroveň 25,9 mil Eur
2. Zabezpečiť dodržanie hrubého zisku spoločnosti (gross margin) na úroveň najmenej 50%
3. Zabezpečiť dosiahnutie prevádzkového zisku na úroveň 16%

Kľúčové ukazovatele majú byť dosiahnuté postupne do roku 2020.

2. Výrobky

COBA automotive je výrobcom a dodávateľom vysoko kvalitných, sofistikovaných vytláčovaných plastových dielov pre automobilový priemysel. Pri svojej výrobe používa suroviny od renomovaných svetových dodávateľov, ktoré spĺňajú najprísnejšie kritéria z hľadiska environmentálnej záťaže. Používa takisto moderné výrobné zariadenia a vysoko kvalifikovaných a motivovaných spolupracovníkov vo všetkých oblastiach svojej činnosti.

Materiály, ktoré sa používajú v COBA automotive:

1. PVC výrobky sú vyrábané na dvojskrutkových extrúderoch (hoci to nemusí byť pravidlo). Vyrábajú sa z nich hadičky rôznych rozmerov a vlastností (napr. medicínske hadičky, hadičky pre kábelové zväzky elektrických káblov, viacvrstvové tlakové hadice a pod.). Dodávajú sa podľa požiadavky zákazníka buď navíjané na cievky, alebo sa sekajú na požadované dĺžky . Výrobná rýchlosť je v princípe nižšia, nastavenia sú dlhšie z dôvodu povahy materiálu a aj čas stabilizácie je dlhší.
2. Štandardné termoplastické materiály. Tieto sú v zásade vyrábané na 60 mm extrúderoch, z materiálov ako sú: PP, LDPE, PVC (flexibilný), TPE, PU. Sú vyrábané vo väčších množstvách.
3. Vstrekované diely. Na rozdiel od dvoch predchádzajúcich sekcií (1,2) sa výrobky vyrábajú na vstrekolisoch, tzn. nejedná sa o kontinuálnu výrobu (ako pri extrúzií). Materiály používané pre vstrekovanie su: PA , PA6, PP, PC, TPE PE, PS. Vstrekované diely sa vyrábajú, ak minimálne ročné množstvo jednotlivých dielov je aspoň 300 000 ks, alebo ak je to ekonomicky zdôvodniteľné, alebo z dôvodu vysokých nákladov na nástroje pre vysekávanie.

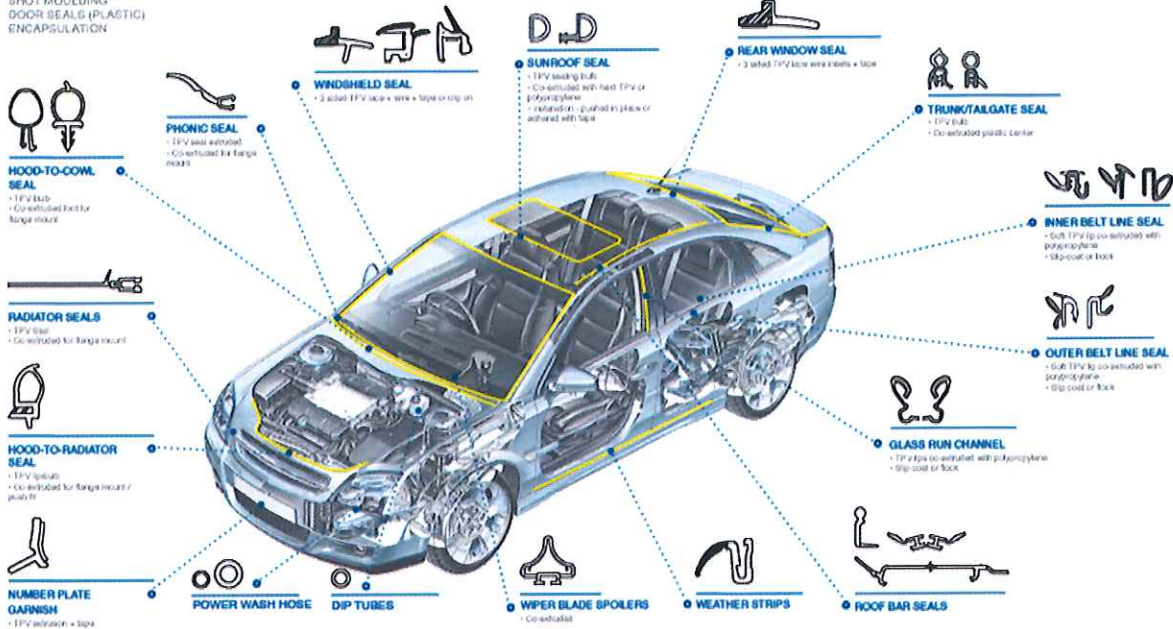
Sealing systems - Overview

Automotive TPV Weather Seals & Finishers

APPLICATION, DESIGN AND FABRICATION SUPPORT FOR YOUR NEXT WEATHER SEAL OR FINISHER PROJECT.



ALSO AVAILABLE:
SHOT MOULDING
DOOR SEALS (PLASTIC)
ENCAPSULATION




A 1a Automotive

design. develop. deliver



Scale
2,4:1
0 50 100mm



Coba Group Customer List



Technical perfection, automotive passion.

ultraframe



PILKINGTON
NSG Group Flat Glass Business



Keiper Recaro Group



Coba OEM projects supported



COBA products range



Under-bonnet seals



Door seals



Washer systems



Safety systems



Finishers



Seating systems

Standard extruded profiles

As an extension to the wide range of retainers we also offer a variety of additional processes available in-line and off line (such as punching, printing, priming & taping, lasing) in order to tailor the part for customer's application.

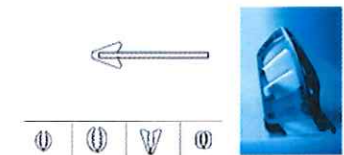
COBA-Grip (Flexible retainers)

Unique all plastic design in fully patented manufacturing process
Direct replacement for flexible metal J-retainers providing lower weight, higher flexibility and full recyclability



Tie down (Extruded listings)

Dual material extruded listing with bond strength between head and fabric in excess of 70N
Fully tested to meet the requirements of FMV302 (Burn rate of <80mm/min)
Range of head sizes and fabric widths from 10-90mm
Fabric can be laser cut / punched to create holes, slots, sew marks and special end cuts.



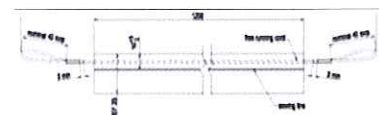
COBA Flex (Fleece attached to plastic retainer)

Dual material extrusion of plastic retainer and non-woven fleece enabling to save cover material such as fabric or leather



Retention cords & tunnel ties

The retention cord is used for the quick and easy mounting of the upholstery to the seat.
Injection molded clips manufactured in house with option of over-molding the cord
Wide range of options available - fully assembled and finished components



Porovnanie sa konkurenciou



Vo všeobecnosti možno povedať, že zo všetkých týchto konkurentov, žiaden nezahŕňa našu celkovú ponuku komplexne. Našou konkurenčnou výhodou je, že máme silnú materskú spoločnosť, s dlhoročnou tradíciou dodávok pre automobilový priemysel, a naše prevádzkové náklady sú nižšie ako v iných lokáciách. Vo väčšine prípadov dodávky do automobilového priemyslu netvoria hlavnú činnosť produkcie týchto spoločností (je len jednou z viacerých činností – stavebný, elektrotechnický a spotrebný priemysel), čo môže byť aj ich konkurenčná výhoda – menšie ohrozenie pri nepredvídaných výkyvoch v automobilovom priemysle. Preto sa aj my snažíme získavať zákazky mimo automobilového sektoru (napr. dodávky do elektrotechnického priemyslu – ENL, Willo a pod.). Žiadna z týchto spoločností nezaznamenala v posledných 3 – 4 rokoch výraznejší rozvoj, resp. nevybudovala nové výrobné kapacity, s výnimkou OKE Slovakia, kde však nie je uskutočňovaná hlavná výroba – vytlačovanie plastových dielov – ale uskutočňujú sa tu len ručné operácie (delenie, vysekávanie a tvarovanie dielov a pod.) výrobkov dovezených z Nemecka.

COBA automotive v úzkej spolupráci s materskou spoločnosťou sleduje a vyhodnocuje svoju pozíciu na trhu automobilového priemyslu a prijíma opatrenia na zvyšovanie svojej konkurencieschopnosti. Spoločne vyvíjame a zavádzame nové technológie, ktoré nám pomôžu si udržať, resp. zlepšiť naše postavenie v dodávkach výrobkov pre automobilový priemysel. Medzi ne patria:

- koextrúzia dvoch rôznych materiálov (napr. fleece do PP materiálu) – tie down linka
- triple (trojnásobná) extrúzia – plánujeme zaviesť v nasledujúcich obdobiach
- zavádzanie automatizovaných vysekavacích zariadení vo výrobných linkách
- zavádzanie robotizovaných pracovísk pri vstrekaných dieloch
- automatické kontroly vyrobených dielov - kamerové systémy

3. Analýza trhu

Sumár trhovej analýzy.

COBA Plastics Ltd

Extrusion Division Headquarters
 Engineering Technical Centre
 Design Support
 In house Tool making
 In house machine building
 Single material seating components
 Co extruded seating components
 Multi material sealing components
 Off line hot plate welding capabilities
 In line Punching
 In line Priming
 In Line Taping
 In Line Flock Tape Application
 In line printing
 Laser Measurement

COBA Automotive s.r.o.

Single material extrusion capability
 Seating Retainers
 Tubing
 Off Line Punching
 Off Line assembly
 Off Line Forming
 In Line Printing
 6 Injection Moulding Machines up to
 250 tonne press size
 Overmould capability
 In House tool making extrusion &
 Injection moulding

COBA Plastics Pty

Single Material Extrusion Capability
 Materials processed ABS & Polypropylene
 In Line Printing
 In line punching
 Off line punching



38 Supported countries : Europe – 36 countries

USA, Brazil, Mexico Egypt, Morocco, Tunisia, South Africa, China, India, Thailand, Taiwan



4. Prehľad a implementácia stratégie

Marketingová stratégia:

Všetky naše výrobky, vzhľadom na trhovú segment, musia byť posudzované veľmi pozorne. Vyrábame a ponúkame vysokokvalitné termoplastické produkty pre zákazníkov, ktorí chápu nepretržitú kvalitu a tiež kvalitnú konštrukciu a výrobu ako samozrejmosť. Možnosť, ako podporovať predaj našich výrobkov je účasť na rozhodujúcich výstavách zameraných na automobilový priemysel. Táto činnosť je koordinovaná materskou spoločnosťou.

Najdôležitejšou výstavou pre nás je INTERAUTO Germany, ktorá sa koná každé dva roky v Kolíne.

Predaj našich výrobkov tak isto podporujeme prostredníctvom našej centrálnej web stránky, www.cobaplastics.com a www.cobaautomotive.sk ktoré je pravidelne upravované a aktualizované tak, aby naši partneri mali najčerstvejšie informácie o nás, našich novinkách, zmenách a pod. Naša materská spoločnosť vydáva firemný časopis, v ktorom sú takisto uvedené novinky o spoločnosti. Naše reklamné katalógy ponúk ohľadom podpory predaja, sú pravidelne aktualizované a sú poskytované našim obchodným partnerom.

Stratégia predaja:

Náš predpoklad predaja zahrňuje možné zmeny vývoja cien na svetových trhoch základných surovín, ktoré vstupujú do nášho výrobného procesu. Stratégia predaja vychádza z predpokladu predaja za minulé obdobia.

Očakávame každoročné zvyšovanie predaja z hľadiska vývoja tržieb do roku 2021. Predpoklad nárastu je založený prechodom na nové výrobky a projekty a prevodom výroby časti výrobkov z UK na Slovensko.

Metody rýchleho dodávania výrobkov pre zákazníkov sa stávajú jedným z najdôležitejších aspektov celého obchodovania. Našou čiastočnou výhodou je lokácia našej spoločnosti v centrálnej Európe, vzhľadom na rozmiestnenie našich zákazníkov. Najdôležitejším partnerom (JCI Group , Trim Leader, Grammer, Lear a pod.) poskytujeme službu zasielania výrobkov prakticky v režime JIT , resp. vždy keď o to požiadajú.

V spolupráci s našou materskou spoločnosťou a našimi partnermi rozvíjame systém EDI, ktorý v budúcnosti umožní ešte lepšie propojenie informačných systémov (JCI Č. Lípa) a tým aj plánovanie výroby a dodávky zákazníkom.

Stratégia výroby :

Hlavná výroba v COBA automotive je rozdelená do troch oblastí:

- extrúzia plastových dielov
- vstrekovanie technických plastov

- druhotné operácie , resp. montáž dielov

Inovácie a investovanie do technológie v oblasti automatizácie, kontroly a balenia umožňuje nám redukovať neproduktívne náklady a zlepšovať produktivitu práce a kvalitu.

Stratégia IT :

Centrálny Informačný systém v COBA automotive bol zavedený v roku 2006. Je spravovaný IT managerom, centrálné však riadený pracovníkmi našej materskej spoločnosti. Servery oboch spoločností sú navzájom prepojené. Vo výrobe sa budeme snažiť znižovať papierovú formu dokumentácie a prechádzať na elektronickú formu, ktorá bude aj vo výrobe zabezpečená priamo pri výrobných linkách – prostredníctvom „ touch screenov „,

Vzrastajú požiadavky zákazníkov na priame elektronické prepojenie systémov jednotlivých spoločností . V spolupráci s našou materskou spoločnosťou riešime systém zavádzania EDI v našej spoločnosti, ako aj elektronický predaj (e- shop).

Stratégia technológie, vývoja a strojárkej výroby (engineering)

Pre našu budúcu stratégiu výroby v CA je veľmi dôležitá technická inovácia a konštrukcia, spojená s engineeringom a praktickými skúsenosťami v strojárkej výrobe.

Vzhľadom na našu technologickú a inovatívnu stratégiu vo špecifických detailoch, je pre nás dôležité pozeráť sa nielen na nové príležitosti pre nové produkty a procesy, ale zabezpečiť, aby sa vyvíjali a rozvíjali existujúce aktivity.

Tak isto chceme rozvíjať výrobu viackomponentných aplikácií (koextrúzia). S tým súvisí výroba a použitie nových druhov vytlačných hubíc a kalibračných systémov. Zaoberáme sa aj výrobou ďalších aplikácií pre automobilový priemysel. Pre budúcu stratégiu engineeringu v CA je nevyhnuté úzko spolupracovať s engineeringom v našej materskej spoločnosti, kordinovať naše aktivity a zavádzať nové trendy výroby nástrojov, hubíc, foriem a pod.

Stratégia kvality IMS :

Základným poslaním útvaru systému kvality v našej spoločnosti je zabezpečiť, aby boli splnené všetky požiadavky našich zákazníkov.

Pracovníci CA začali postupne vykonávať činnosti spojené s PPAP a IMDS pre celý holding COBA. Ďalším cieľom je posilnenie tímu zamestnancov COBA o zamestnanca /quality engineer/, ktorý bude zabezpečovať mimo iného i podporu riešenia reklamácií COBA UK v oblasti strednej Európy, resp. koordináciu činností APQP z COBA UK.

Ďalším cieľom pre rok 2009 bolo vybudovanie systému enviromentálneho riadenia v spoločnosti za pomoci externej organizácie, čo sa uskutočnilo a bolo potvrdené získaním certifikátu podľa ISO 14001:2004.

Ďalším startegickým cieľom je zavedenie a vybudovanie systému riadenia ochrany zdravia a bezpečnosti pri práci a to v priebehu HR 2013 – 2014.

5. Finančné plánovanie

Plánovanie tohto nášho podnikania je závislé na pretrvávajúcom úspechu samotnej spoločnosti., spojené s konkrétnymi súčasnými a budúcimi príležitosťami.

Súvaha, výkaz ziskov a strát, cashflow, KPI sú podklady, ktoré sa využívajú pre strategické plánovanie.

Podkladom pre tvorbu finančného plánu a strategického plánu sú údaje z predchádzajúcich období fungovania spoločnosti, marketingové údaje, predbežné nové projekty a naše skúsenosti v oblasti automobilového priemyslu.

Zosumarizované výsledky sú prejednané vo vedení spoločnosti a predložené akcionárovi na schválenie. Týmto sa stávajú záväznými pre finančné riadenie spoločnosti.

6. Záver

Hlavným zámerom výročnej správy je podčiarknúť, výsledky ako môže naše podnikanie kontinuálne prosperovať a zároveň sarozvíjať aj v nasledujúcich obdobiach. Táto správa je konštruovaná tak, aby poukázala na dosiahnuté výsledky spoločnosti, ale zároveň ukázala smer ďalšieho vývoja spoločnosti vo všetkých oblastiach chodu firmy. Základom pre jej tvorbu sú znalosti a vedomosti, ktoré boli k dispozícii v čase jej spracovania.

Táto výročná správa je napísaná na základe spracovaného podnikateľského plánu spoločnosti COBA Automotive, s.r.o. ktorý sa každoročne zostavuje po mnohých diskusiách a úvahach. Máme ešte veľa práce, aby sme dosiahli podstatný pokrok a úspech.. Počas vývojovej krivky nášho podnikania po súčasnú dobu sme zistili, že máme veľké príležitosti a možnosti, ako aj potenciál k ďalšiemu vývoju a rastu.

Meranie nášho úspechu bude úplne závisieť od našej kolektívnej schopnosti uplatnenia sa na trhu dodávateľov výrobkov a schopnosti vedenia zabezpečiť potrebné zdroje pre trvalo udržateľný rast výkonnosti spoločnosti.

Návrh na rozdelenie zisku za rok 2014:

Spoločnosť COBA Automotive s.r.o. ukončila finančný rok 2014 so ziskom vo výške:

3 430 230,52 Eur

Hospodársky výsledok pred zdanením :	3 430 230,52 Eur
Výška dane splatná :	811 547,40 Eur
Čistý zisk :	2 618 683,12 Eur

Rozdelenie zisku:

Čistý zisk na rozdelenie:	2 618 683,12 Eur
Zákonný rezervný fond 5 % (podľa čl. 16 bod 1 Spoločenskej zmluvy)	0,- Eur
Splnený 10% limit zo ZI spoločnosti	
Vyplatenie dividendy COBA International Ltd:	400 000,- Eur
Zostatok :	2 218 683,12 Eur

Ukazovateľ	Mer. jedn otka	Plán r 2014	Skutočnosť r 2014	%	Skutočnosť r 2013	Index
Výroba vytlač. profilov	tis. ks	345 750	377 664	109,2%	296 512	127,4%
Výroba Tie Down	tis ks	31 790	37 845	119,0%	28 964	130,7%
Rucne operacie	tis ks	22 500	21 661	96,3%	21 923	98,8%
Výrobky vstrekolisovne	tis ks	14 655	16 279	111,1%	13 635	119,4%
Nástrojáreň	ks	120	115	95,8%	115	100,0%
Priem. počet pracovníkov	osôb	200	213	106,5%	180	118,3%
Priemerný zárobok	EUR	1 081	1 068	98,8%	1 001	106,7%
Spotreba materiálu a obalov	EUR	8 759 730	9 160 992	104,6%	7 419 011	123,5%
Náklady na energiu	EUR	315 590	318 363	100,9%	301 560	105,6%
Služby súvisiace s výrobou	EUR	1 950 980	1 919 689	98,4%	1 936 993	99,1%
Opravy a udržiavanie	EUR	290 875	269 550	92,7%	432 453	62,3%
Ostatné prevádzkové náklady	EUR	565 950	898 875	158,8%	483 160	186,0%
Odpisy základných prostriedkov	EUR	625 930	602 327	96,2%	717 076	84,0%
Mzdové a ostatné osobné náklady	EUR	3 573 395	3 857 055	107,9%	3 044 987	126,7%
Mzdové náklady	EUR	2 595 355	2 731 394	105,2%	2 162 340	126,3%
Odvody z miezd	EUR	850 490	988 664	116,2%	783 302	126,2%
Zákonné sociálne náklady	EUR	127 550	136 997	107,4%	99 345	137,9%
Prevádzkové náklady spolu	EUR	16 082 450	17 026 851	105,9%	14 335 240	118,8%
Finančné náklady spolu	EUR	46 195	48 224	104,4%	43 019	112,1%
Mimoriadne náklady spolu	EUR	0	0		0	
Náklady spolu	EUR	16 128 645	17 075 075	105,9%	14 378 259	118,8%
Výnosy spolu	EUR	18 385 020	19 693 758	107,1%	15 538 703	126,7%
Tržby z výrobnjej činnosti	EUR	15 770 635	16 927 131	107,3%	13 420 566	126,1%
Tržby za služby	EUR	245 930	226 539	92,1%	251 390	90,1%
Tržby za tovar	EUR	2 295 750	2 473 330	107,7%	1 794 284	137,8%
Finančné výnosy spolu	EUR	7 530	7 706	102,3%	10 989	70,1%
Ostatné výnosy	EUR	65 175	59 052	90,6%	61 474	96,1%
Zisk/strata	EUR	2 256 375	2 618 683	116,1%	1 160 444	225,7%

Ukazovateľ	k 30.6.2009 EUR	k 30.6.2010 EUR	k 30.6.2011 EUR	k 30.6.2012 EUR	k 30.6.2013 EUR	k 30.6.2014 EUR
Spolu majetok	4 158 217	5 042 258	5 786 899	7 162 799	8 413 105	10 957 800
Neobežný majetok	2 240 357	2 562 129	2 882 361	3 432 281	3 595 014	4 538 974
Dlhodobý nehmot. majetok	23 201	85 615	101 535	66 834	39 477	41 041
Dlhodobý hmot. majetok	2 217 156	2 476 514	2 780 826	3 365 447	3 555 537	4 497 933
Dlhodobý fin. majetok						
Obežný majetok	1 866 341	2 313 185	2 716 770	3 660 732	4 778 533	6 388 921
Zásoby	352 709	432 036	534 317	776 720	1 073 555	1 373 063
Materiál	189 755	235 868	297 501	326 150	405 789	565 939
Výrobky, nedokonč. výroba	116 222	138 858	128 860	214 997	376 656	566 421
Tovar	46 732	57 310	107 956	235 573	291 110	240 703
Dlhodobé pohľ.						
Krátkodobé pohľadávky	1 229 053	1 640 761	1 968 264	2 311 957	3 559 044	4 262 326
Pohľad. z obch. styku	1 128 344	1 614 783	1 845 278	2 221 461	3 411 845	4 097 226
Štát daňové pohľadávky	102 074	27 654	122 986	86 916	147 099	158 978
Ostatné pohľ.	-1 365	-1 676		3 580	100	6 122
Finančné účty	284 579	240 388	214 189	572 055	145 934	753 532
Peniaze	387	3 633	525	770	1 876	986
Účty v bankách	284 192	236 755	213 664	571 285	144 058	752 546
Časové rozlíšenie	51 519	166 944	187 768	69 786	39 558	29 905
Spolu vlast. imanie a záväzky	4 158 217	5 042 258	5 786 899	7 162 799	8 413 105	10 957 800
Vlastné imanie	2 953 143	3 462 472	4 186 431	5 302 135	6 455 768	8 266 763
Základné imanie	324 072	324 072	324 072	324 072	324 072	324 072
Kapitálové fondy						
Fondy zo zisku	52 661	52 661	52 661	52 661	52 661	52 661
HV bežného obdobia	450 625	763 249	729 496	1 272 075	1 160 444	2 618 683
Záväzky	1 205 024	1 553 366	1 600 468	1 836 824	1 939 163	2 522 890
Rezervy	49 053	65 768	98 607	92 322	187 927	236 413
Dlhodobé záväzky	744	5 683	2 278	21 305	7 746	16 250
Krátkodobé záväzky	535 187	1 079 854	1 182 166	1 490 425	1 559 059	2 122 036
Záväzky z obch. styku	347 255	740 414	813 198	1 002 152	987 454	1 169 224
Bankové úvery a výpomoci	620 040	402 061	317 417	232 772	184 431	148 191
Ostatné záväzky			368 968	255 501	387 174	387 174
Časové rozlíšenie	50	26 420		23 840	18 174	168 147
Tržby za predaj tovaru	213 913	322 352	363 111	883 924	1 794 284	2 473 330

Obchodná marža	16 994	25 478	6 268	132 965	204 256	435 254
Tržby z predaja výrobkov	4 585 038	6 654 883	8 366 394	10 225 634	13 420 565	16 927 131
Tržby z predaja služieb	270 031	234 298	300 048	224 592	251 390	226 539
Tržby z predaja IM a materiálu	17 132	16 636	95 478	6 729	29 814	23 153
Ostatné prev. výnosy	31 207	12 017	105 406	62 994	31 660	35 899

Aktíva a pasíva prehľad 2009 - 2014

Ria dok	Ozn ač.	Názov riadku	Rok 2014	Rok 2013	Rok 2012	Rok 2011	Rok 2010	Rok 2009
			EUR	EUR	EUR	EUR	EUR	EUR
		Aktíva						
1		Spolu majetok r.2 + r.30 + r.61	10 957 800	8 413 105	7 162 799	5 786 899	5 042 258	4 158 217
2	A.	Neobežný majetok r.3 + r.11 + r.21	4 538 974	3 595 014	3 432 281	2 882 361	2 562 129	2 240 357
3	A.I.	Dlhodobý nehmotný majetok súčet (r.5 až 12)	41 041	39 477	66 834	101 535	85 615	23 201
4	A.I.1	Aktivované náklady na vývoj (012) - /072,091A/						
5	2.	Softvér (013) - /073,091A/	29 322	14 889	25 430	42 162	4 855	23 201
6	3.	Oceniteľné práva (014) - /074,091A/			6 248	12 498	18 750	
7	4.	Goodwill (015) - /075,091A/	11 719	23 438	35 156	46 875	62 010	
8	5.	Ostatný dlhodobý NM (019,01X) - /079,091A/						
9	6.	Obstarávaný dlhodobý NM (041) - (093)		1 150				
10	7.	Poskytnuté predd. na dlhodobý NM (051) - 095A						
11	A.	Dlhodobý hmotný majetok súčet (r. 12 až r. 20)	4 497 933	3 555 537	3 365 447	2 780 826	2 476 514	2 217 156
12	II. 1.	Pozemky (031) - 092A	491 957	491 957	653 157	653 157	653 157	653 044
13	2.	Stavby (021) - /081,092A/	1 287 883	987 361	1 058 142	994 790	1 059 043	999 750
14	3.	Samostatne hnuteľné veci (022) - /082,092A/	1 868 470	1 482 236	1 517 398	856 776	665 408	480 975
15	4.	Pestovateľ. celky trv. porastov (025) - /085,092A/						
16	5.	Základné stádo a ťažné zvieratá (026) - /086,092A/						
17	6.	Ostatný dlhodobý HM (029,032) - /089,092A/						
18	7.	Obstarávaný dlhodobý HM (042) - 094	769 189	583 920	136 750	276 103	98 906	83 387
19	8.	Poskytnuté predd. na dlhodobý HM (052) - 095 A	80 434	10 063				
20	9.	Opravná položka k nadob. majetku +/- 097,8						
21	A. III.	Dlhodobý finančný majetok súčet r. 22 až 29						
22	A. III. 1.	Podielové CPaP v ovládanej osobe (061) - 096 A						
23	2.	Podielové CPaP v spol. s podst. vplyvom (062)						
24	3.	Ostatné dlhodobé CP a podiely (063, 065) - 096 A						
25	4.	Pôžičky účt. jednotke v konsolid. celku (066)						
26	5.	Ostatný dlhodobý finančný majetok (067,9) - 096 A						
27	6.	Pôžičky s dobou spl. najviac 1 rok (066,7) -096						
28	7.	Obstarávaný dlhodobý fin. majetok (043) - 096 A						
29	8.	Poskyt. preddavky na dlhodobý FM (053) - 095 A						

30	B.	Obežný majetok r. 31 + r. 38 + r. 46 + r. 55	6 388 921	4 778 533	3 660 732	2 716 770	2 313 185	1 866 341
31	B. I.	Zásoby súčet (r. 32 až r. 37)	1 373 063	1 073 555	776 720	534 317	432 036	352 709
32	B. I. 1.	Materiál (112, 119) - /191,19X/ Nedokončená výroba a polotovary (121,2) - /192,3/	565 939	405 789	326 150	297 501	235 868	189 755
33	2.		1 679	647	661		633	571
34	4.	Výrobky (123) - 194	564 742	376 009	214 336	128 860	138 225	115 651
35	5.	Zvieratá (124) - 195						
36	6.	Tovar (132,139) - 196	240 703	291 110	235 573	107 956	57 310	46 732
37	7.	Poskytnuté predd. na zásoby (314A) - 391 A						
38	B. II.	Dlhodobé pohľadávky súčet (r.39 až 45)						
39	B. II. 1.	Pohľadávky z obch. styku (311A až 315A) - 391 A						
40	2.	Čistá hodnota zákazky (316A)						
41	3.	Pohľadávky voči dcér. UJ a materskej UJ (351A) - 391A						
42	4.	Ostatné pohľ. v rámci konsol. celku (351A) - 391 A						
43	5.	Pohľ. voči spoločník. a členom (354A,5A,8A) - 391A						
44	6.	Iné pohľadávky (335A,371A,373A,374A..) - 391 A						
45	7.	Odlžovaná daňová pohľadávka (481A)						
46	B. III.	Krátkodobé pohľadávky súčet (r.47 až 54)	4 262 326	3 559 044	2 311 957	1 968 264	1 640 761	1 229 053
47	B. III. 1.	Pohľ. z ob. styku (311A až 315A) - 391 A	4 097 226	3 411 845	2 221 461	1 845 278	1 614 783	1 128 344
48	2.	Čistá hodnota zákazky (316A)						
49	3.	Pohľadávky voči dcér. UJ a materskej UJ (351A) - 391A						
50	4.	Ostatné pohľ. v rámci konsol. celku (351A) - 391 A						
51	5.	Pohľ. voči spoloč. a združeniu (354A,5A..) - 391 A					-1 676	-1 676
52	6.	Sociálne zabezpečenie (336) - 391 A						
53	7.	Daňové pohľadávky (341,342,343,345) - 391 A	158 978	147 099	86 916	122 986	27 654	102 074
54	8.	Iné pohľadávky (335A,371A,373A..) - 391 A	6 122	100	3 580			311
55	B. IV.	Finančné účty súčet (r.56 až 60)	753 532	145 934	572 055	214 189	240 388	284 579
56	B. IV. 1.	Peniaze (211,213,21X)	986	1 876	770	525	3 633	387
57	2.	Účty v bankách (221A,22X,+/- 261)	752 546	144 058	571 285	213 664	236 755	284 192
58	3.	Účty v bankách s dobou viaz. > 1 rok 22XA						
59	4.	Krátkodobý fin. majetok (251,253,256,257) - 291						
60	5.	Obstarávaný krátkodobý FM (259) - 291						
61	C.	Časové rozlíšenie r.62 a 65	29 905	39 558	69 786	187 768	166 944	51 519
62	C. 1.	Náklady budúcich období dlhodobé (381A,382A)	4 435		3 643			
63	2.	Náklady budúcich období krátkodobé (381A,382A)	25 285	39 286	39 543	93 814	166 944	51 519
64	3.	Príjmy budúcich období dlhodobé (385)						

65	4.	Príjmy budúcich období krátkodobé (385)	185	272	26 600	93 954		
----	----	---	-----	-----	--------	--------	--	--

Aktíva a pasíva prehľad 2009 -2014

Ria dok	Ozn ač.	Názov riadku	Rok 2014	Rok 2013	Rok 2012	Rok 2011	Rok 2010	Rok 2009
		Pasíva						
66		Spolu vlastné imanie a záväzky r.66 + r.86 + r.116	10 957 800	8 413 105	7 162 799	5 786 899	5 042 258	4 024 883
67	A.	Vlastné imanie r.68+r.73+r.80+r.84+r.87	8 266 763	6 455 768	5 302 135	4 186 431	3 462 472	2 953 143
68	A. I.	Základné imanie súčet (r.69 až r.72)	324 072	324 072	324 072	324 072	324 072	324 072
69	A. I. 1.	Základné imanie (411 alebo +/-491)	324 072	324 072	324 072	324 072	324 072	324 072
70	2.	Vlastné akcie a vl. obchodné podiely (-/ 252)						
71	3.	Zmena základného imania (+/- 419)						
72	4.	Pohľadávky za upísané vlastné imanie (-/353)						
73	A. II.	Kapitálové fondy súčet (r.74 až r.79)						
74	A. II. 1.	Emisné ážio (412)						
75	2.	Ostatné kapitálové fondy (413)						
76	3.	Zákonný rezervný fond/Nedeliteľný fond (417,418)						
77	4.	Oceň. roz. z precen. maj. (+/- 414)						
78	5.	Oceň. roz. z kap. účastín (+/- 415)						
79	6.	Oceň. rozdiely pri splynutí a rozdelení (+/- 416)						
80	A. III.	Fondy zo zisku súčet (r.81 až r.83)	52 661	52 661	52 661	52 661	52 661	52 661
81	A. III. 1.	Zákonný rezervný fond (421)	52 661	52 661	52 661	52 661	52 661	52 661
82	2.	Nedeliteľný fond (422)						
83	3.	Štatutárne a ostatné fondy (423,427)						
84	A. IV.	Výsledok hospodárenia minulých rokov r.85 + r.86	5 271 347	4 918 591	3 653 327	3 080 202	2 322 490	2 125 785
85	A. IV. 1.	Nerozdelený zisk minulých rokov (428)	5 288 999	4 936 243	3 670 979	3 097 854	2 340 142	2 143 437
86	2.	Neuhr. strata minulých rokov (-/429)	-17 652	-17 652	-17 652	-17 652	-17 652	-17 652
87	A. V.	Výsledok hospodárenia bežného účtovného obdobia	2 618 683	1 160 444	1 272 075	729 496	763 249	450 625
88	B.	Záväzky r.89 + 94 + 106 + 117+118	2 522 890	1 939 163	1 836 824	1 600 468	1 553 366	1 071 690
89	B. I.	Rezervy súčet (r.90 až 93)	236 413	187 927	92 322	98 607	65 768	49 053
90	B. I. 1.	Rezervy zákonné dlhodobé (451)						
91	2.	Rezervy zákonné krátkodobé (323A,451A)	148 533	127 935	76 098			
92	3.	Ostatné dlhodobé rezervy (459,45X)						

93	4.	Ostatné krátkodobé rezervy (323A,459A)	87 880	59 992	16 224	98 607	65 768	49 053
94	B. II.	Dlhodobé záväzky súčet (r.95 až 105)	16 250	7 746	21 305	2 278	5 683	744
95	B. II. 1.	Dlhodobé záväzky z obchodného styku (479 A)						
96	2.	Čistá hodnota zákazky (316A)						
97	3.	Dlhodobé nevyfakturované dodávky (476 A)						
98	4.	Dlhodobé záväzky voči dcér. UJ a materskej UJ (471 A)						
99	5.	Ostat. dlhodobé záväzky v rámci konsolid. celku (471A)						
100	6.	Dlhodobé prijaté preddavky (475A)						
101	7.	Dlhodobé zmenky na úhradu (478 A)						
102	8.	Vydané dlhopisy (473 A,-/ 255 A)						
103	9.	Záväzky zo socialného fondu (472)	16 250	7 746	-1 933	2 278	5 683	744
104	10.	Ost. dlhodobé záväzky (474A,479A,372A,373A,377A)			23 238			
105	11.	Odlžený daň. záväzok (481)						
106	B. III.	Krátkodobé záväzky súčet (r. 107 až 116)	2 122 036	1 559 059	1 490 425	1 182 166	1 079 854	535 187
107	B. III. 1.	Záväzky z obch. styku (321,....)	1 169 224	987 454	1 002 152	719 196	566 505	317 127
108	2.	Čistá hodnota zákazky (316A)						
109	3.	Nevyfakturované dodávky (326, 476 A)	7 807	92 900	4 224	94 002	173 909	30 128
110	4.	Záväzky voči dcérskej a materskej UJ (361 A,471 A)				1 676		
111	5.	Ostatné záväzky v rámci konsolid. celku(361A,471A)						
112	6.	Záväzky voči spoločn. a združeniu (364-8,398A,..)	1 676	1 676	1 676			
113	7.	Záväzky voči zamestnancom (331,333,479A)	284 875	214 247	192 775	161 959	133 279	92 553
114	8.	Záväzky zo soc. zabezp. (336A, 479A)	199 054	152 537	126 497	103 257	86 520	62 996
115	9.	Daňové záväzky a dotácie (341 až 347, 34X)	456 900	82 997	137 529	27 534	28 692	23 647
116	9.	Ost. záväzky (372A,373A,377A,379A,474A,479A,47X)	2 500	27 248	25 572	74 542	90 949	8 736
117	B. IV.	Krátkod. fin. výpomoci (241,249,24X,473 A,-/255A)						
118	B. V.	Bankové úvery a výpomoci r.119 až 120	148 191	184 431	232 772	317 417	402 061	486 706
119	B.V. 1.	Bankové úvery dlhodobé (461 A, 46X)	111 951	148 191	184 410	317 417	402 061	486 706
120	2.	Bežné bankové úvery (221 A, 231, 232, 23X, 461 A)	36 240	36 240	48 362			
121	C.	Časové rozlíšenie r. 122 a r.125	168 147	18 174	23 840	0	26 420	50
122	C.1.	Výdavky budúcich období dlhodobé (383)						
123	2.	Výdavky budúcich období krátkodobé (383)	168 147	18 174	23 840		26 420	50
124	3.	Výnosy budúcich období dlhodobé(384)						
125	4.	Výnosy budúcich období krátkodobé (384)						

SÚVAHA



k 30.06.2014 (v celých eurách)

Číselné údaje sa zarávnávajú vpravo, ostatné údaje sa píšú zľava. Nevypínené riadky sa ponechávajú prázdne.
 Údaje sa vyplňajú paličkovým písmom (podľa tohto vzoru), písacím strojom alebo tlačiarňou, a to čiernou alebo tmavomodrou farbou.

Á Ā B Ć Đ Ę F G H Í J K L M N O P Q R Š T Ú V X Ý Ž 0 1 2 3 4 5 6 7 8 9

Daňové identifikačné číslo 2020106165 IČO	Účtovná závierka X riadna mimoriadna	Účtovná závierka X zostavená schválená (vyznačí sa x)	Mesiac Rok od 07 2013 do 06 2014
SK NACE 22.21.0			Bezprostredne predchádzajúce obdobie od 07 2012 do 06 2013

Obchodné meno (názov) účtovnej jednotky

COBA Automotive, s.r.o.

Sídlo účtovnej jednotky

Ulica

VYŠNÉ KAMENCE

Číslo

11

PSČ

Obec

01306 TERCHOVÁ

Číslo telefónu




Číslo faxu

041 / 5071108

041 / 5071151

E-mailová adresa

SMILO@COBAAUTOMOTIVE.SK

Zostavená dňa: 02.09.2014	Podpisový záznam osoby zodpovednej za vedenie účtovníctva: 	Podpisový záznam osoby zodpovednej za zostavenie účtovnej závierky: 	Podpisový záznam člena štatutárneho orgánu účtovnej jednotky alebo fyzickej osoby, ktorá je účtovnou jednotkou: 
Schválená dňa: . . 20			

Záznamy daňového úradu

Miesto pre evidenčné číslo

Odtlačok prezentačnej pečiatky daňového úradu



Ozna- čenie a	STRANA AKTÍV b	Číslo riadku c	Bežné účtovné obdobie		Bezprostredne predchádzajúce účtovné obdobie	
			1	Brutto - časť 1	Netto 2	Netto 3
				Korekcia - časť 2		
	SPOLU MAJETOK r. 002 + r. 030 + r. 061	001	1 4 4 8 9 2 4 0	1 0 9 5 7 8 0 0		
			3 5 3 1 4 4 0		8 4 1 3 1 0 5	
A.	Neobežný majetok r. 003 + r. 011 + r. 021	002	7 9 8 1 5 5 2	4 5 3 8 9 7 4		
			3 4 4 2 5 7 8		3 5 9 5 0 1 4	
A.I.	Dlhodobý nehmotný majetok súčet (r. 004 až r. 010)	003	2 6 5 2 6 7	4 1 0 4 1		
			2 2 4 2 2 6		3 9 4 7 7	
A.I.1.	Aktivované náklady na vývoj (012) - /072, 091A/	004				
2.	Softvér (013) - /073, 091A/	005	1 9 3 3 9 2	2 9 3 2 2		
			1 6 4 0 7 0		1 4 8 8 9	
3.	Oceniteľné práva (014) - /074, 091A/	006	2 5 0 0 0			
			2 5 0 0 0			
4.	Goodwill (015) - /075, 091A/	007	4 6 8 7 5	1 1 7 1 9		
			3 5 1 5 6		2 3 4 3 8	
5.	Ostatný dlhodobý nehmotný majetok (019, 01X) - /079, 07X, 091A/	008				
6.	Obstarávaný dlhodobý nehmotný majetok (041) - 093	009			1 1 5 0	
7.	Poskytnuté preddávky na dlhodobý nehmotný majetok (051) - 095A	010				
A.II.	Dlhodobý hmotný majetok súčet (r. 012 až r. 020)	011	7 7 1 6 2 8 5	4 4 9 7 9 3 3		
			3 2 1 8 3 5 2		3 5 5 5 5 3 7	
A.II.1.	Pozemky (031) - 092A	012	6 5 3 1 5 7	4 9 1 9 5 7		
			1 6 1 2 0 0		4 9 1 9 5 7	
2.	Stavby (021) - /081, 092A/	013	1 8 0 3 4 8 7	1 2 8 7 8 8 3		
			5 1 5 6 0 4		9 8 7 3 6 1	
3.	Samostatné hnutelné veci a súbory hnutelných vecí (022) - /082, 092A/	014	4 4 1 0 0 1 8	1 8 6 8 4 7 0		
			2 5 4 1 5 4 8		1 4 8 2 2 3 6	



Označenie a	STRANA AKTÍV b	Číslo riadku c	Bežné účtovné obdobie		Bezprostredne predchádzajúce účtovné obdobie		
			1	Brutto - časť 1		Netto 2	Netto 3
				Korekcia - časť 2			
4.	Pestovateľské celky trvalých porastov (025) - /085, 092A/	015					
5.	Základné stádo a ťažné zvieratá (026) - /086, 092A/	016					
6.	Ostatný dlhodobý hmotný majetok (029, 02X, 032) - /089, 08X, 092A/	017					
7.	Obstarávaný dlhodobý hmotný majetok (042) - 094	018	7 6 9 1 8 9	7 6 9 1 8 9	5 8 3 9 2 0		
8.	Poskytnuté preddavky na dlhodobý hmotný majetok (052) - 095A	019	8 0 4 3 4	8 0 4 3 4	1 0 0 6 3		
9.	Opravná položka k nadobudnutému majetku (+/- 097) +/- 098	020					
A.III.	Dlhodobý finančný majetok súčet (r. 022 až r. 029)	021					
A.III.1.	Podielové cenné papiere a podiely v dcérskej účtovnej jednotke (061) - 096A	022					
2.	Podielové cenné papiere a podiely v spoločnosti s podstatným vplyvom (062) - 096A	023					
3.	Ostatné dlhodobé cenné papiere a podiely (063, 065) - 096A	024					
4.	Pôžičky účtovnej jednotke v konsolidovanom celku (066A) - 096A	025					
5.	Ostatný dlhodobý finančný majetok (067A, 069, 06XA) - 096A	026					
6.	Pôžičky s dobou splatnosti najviac jeden rok (066A, 067A, 06XA) - 096A	027					
7.	Obstarávaný dlhodobý finančný majetok (043) - 096A	028					



Označenie a	STRANA AKTÍV b	Číslo riadku c	Bežné účtovné obdobie		Bezprostredne predchádzajúce účtovné obdobie	
			1	Brutto - časť 1	Netto 2	Netto 3
				Korekcia - časť 2		
8.	Poskytnuté preddávky na dlhodobý finančný majetok (053) - 095A	029				
B.	Obežný majetok r. 031 + r. 038 + r. 046 + r. 055	030	6 4 7 7 7 8 3	6 3 8 8 9 2 1		
			8 8 8 6 2		4 7 7 8 5 3 3	
B.I.	Zásoby súčet (r. 032 až r. 037)	031	1 4 5 6 6 7 4	1 3 7 3 0 6 3		
			8 3 6 1 1		1 0 7 3 5 5 5	
B.I.1.	Materiál (112, 119, 11X) - /191, 19X/	032	6 2 2 9 3 5	5 6 5 9 3 9		
			5 6 9 9 6		4 0 5 7 8 9	
2.	Nedokončená výroba a polotovary vlastnej výroby (121, 122, 12X) - /192, 193, 19X/	033	1 6 7 9	1 6 7 9		
					6 4 7	
3.	Výrobky (123) - 194	034	5 8 5 9 3 1	5 6 4 7 4 2		
			2 1 1 8 9		3 7 6 0 0 9	
4.	Zvieratá (124) - 195	035				
5.	Tovar (132, 133, 13X, 139) - /196, 19X/	036	2 4 6 1 2 9	2 4 0 7 0 3		
			5 4 2 6		2 9 1 1 1 0	
6.	Poskytnuté preddávky na zásoby (314A) - 391A	037				
B.II.	Dlhodobé pohľadávky súčet (r. 039 až r. 045)	038				
B.II.1.	Pohľadávky z obchodného styku (311A, 312A, 313A, 314A, 315A, 31XA) - 391A	039				
2.	Čistá hodnota zákazky (316A)	040				
3.	Pohľadávky voči dcérskej účtovnej jednotke a materskej účtovnej jednotke (351A) - 391A	041				
4.	Ostatné pohľadávky v rámci konsolidovaného celku (351A) - 391A	042				



Označenie a	STRANA AKTÍV b	Číslo riadku c	Bežné účtovné obdobie		Bezprostredne predchádzajúce účtovné obdobie
			1	2	3
			Brutto - časť 1 Korekcia - časť 2	Netto	Netto
5.	Pohľadávky voči spoločníkom, členom a združeniu (354A, 355A, 358A, 35XA) - 391A	043			
6.	Iné pohľadávky (335A, 33XA, 371A, 373A, 374A, 375A, 376A, 378A) - 391A	044			
7.	Odložená daňová pohľadávka (481A)	045			
B.III.	Krátkodobé pohľadávky súčet (r. 047 až r. 054)	046	4 2 6 7 5 7 7 5 2 5 1	4 2 6 2 3 2 6	3 5 5 9 0 4 4
B.III.1.	Pohľadávky z obchodného styku (311A, 312A, 313A, 314A, 315A, 31XA) - 391A	047	4 1 0 2 4 7 7 5 2 5 1	4 0 9 7 2 2 6	3 4 1 1 8 4 5
2.	Čistá hodnota zákazky (316A)	048			
3.	Pohľadávky voči dcérskej účtovnej jednotke a materskej účtovnej jednotke (351A) - 391A	049			
4.	Ostatné pohľadávky v rámci konsolidovaného celku (351A) - 391A	050			
5.	Pohľadávky voči spoločníkom, členom a združeniu (354A, 355A, 358A, 35XA, 398A) - 391A	051			
6.	Sociálne poistenie (336) - 391A	052			
7.	Daňové pohľadávky a dotácie (341, 342, 343, 345, 346, 347) - 391A	053	1 5 8 9 7 8	1 5 8 9 7 8	1 4 7 0 9 9
8.	Iné pohľadávky (335A, 33XA, 371A, 373A, 374A, 375A, 376A, 378A) - 391A	054	6 1 2 2	6 1 2 2	1 0 0
B.IV.	Finančné účty súčet (r. 056 až r. 060)	055	7 5 3 5 3 2	7 5 3 5 3 2	1 4 5 9 3 4
B.IV.1.	Peniaze (211, 213, 21X)	056	9 8 6	9 8 6	1 8 7 6



Označenie a	STRANA AKTÍV b	Číslo riadku c	Bežné účtovné obdobie		Bezprostredne predchádzajúce
			1	2	úctovné obdobie
			Brutto - časť 1 Korekcia - časť 2	Netto	Netto 3
2.	Účty v bankách (221A, 22X +/- 261)	057	7 5 2 5 4 6	7 5 2 5 4 6	1 4 4 0 5 8
3.	Účty v bankách s dobou viazanosti dlhšou ako jeden rok 22XA	058			
4.	Krátkodobý finančný majetok (251, 253, 256, 257, 25X) - /291, 29X/	059			
5.	Obstarávaný krátkodobý finančný majetok (259, 314A) - 291	060			
C.	Časové rozlíšenie súčet (r. 062 až r. 065)	061	2 9 9 0 5	2 9 9 0 5	3 9 5 5 8
C.1.	Náklady budúcich období dlhodobé (381A, 382A)	062	4 4 3 5	4 4 3 5	
2.	Náklady budúcich období krátkodobé (381A, 382A)	063	2 5 2 8 5	2 5 2 8 5	3 9 2 8 6
3.	Príjmy budúcich období dlhodobé (385A)	064			
4.	Príjmy budúcich období krátkodobé (385A)	065	1 8 5	1 8 5	2 7 2

Označenie a	STRANA PASÍV b	Číslo riadku c	Bežné účtovné obdobie	Bezprostredne predchádzajúce účtovné
			4	obdobie 5
	SPOLU VLASTNÉ IMANIE A ZÁVÄZKY r. 067 + r. 088 + r. 121	066	1 0 9 5 7 8 0 0	8 4 1 3 1 0 5
A.	Vlastné imanie r. 068 + r. 073 + r. 080 + r. 084 + r. 087	067	8 2 6 6 7 6 3	6 4 5 5 7 6 8
A.I.	Základné imanie súčet (r. 069 až 072)	068	3 2 4 0 7 2	3 2 4 0 7 2
A.I.1.	Základné imanie (411 alebo +/- 491)	069	3 2 4 0 7 2	3 2 4 0 7 2



Označenie a	STRANA PASÍV b	Číslo riadku c	Bežné účtovné obdobie 4	Bezprostredne predchádzajúce účtovné obdobie 5
2.	Vlastné akcie a vlastné obchodné podiely (-/252)	070		
3.	Zmena základného imania +/- 419	071		
4.	Pohľadávky za upísané vlastné imanie (-/353)	072		
A.II.	Kapitálové fondy súčet (r. 074 až 079)	073		
A.II.1.	Emisné ážio (412)	074		
2.	Ostatné kapitálové fondy (413)	075		
3.	Zákonný rezervný fond (Nedeliteľný fond) z kapitálových vkladov (417, 418)	076		
4.	Oceňovacie rozdiely z precenenia majetku a záväzkov (+/- 414)	077		
5.	Oceňovacie rozdiely z kapitálových účastí (+/- 415)	078		
6.	Oceňovacie rozdiely z precenenia pri zlúčení, splynutí a rozdelení (+/- 416)	079		
A.III.	Fondy zo zisku súčet (r. 081 až r. 083)	080	5 2 6 6 1	5 2 6 6 1
A.III.1.	Zákonný rezervný fond (421)	081	5 2 6 6 1	5 2 6 6 1
2.	Nedeliteľný fond (422)	082		
3.	Štatutárne fondy a ostatné fondy (423, 427, 42X)	083		
A.IV.	Výsledok hospodárenia minulých rokov r. 085 + r. 086	084	5 2 7 1 3 4 7	4 9 1 8 5 9 1
A.IV.1.	Nerozdelený zisk minulých rokov (428)	085	5 2 8 8 9 9 9	4 9 3 6 2 4 3
2.	Neuhradená strata minulých rokov (-/429)	086	- 1 7 6 5 2	- 1 7 6 5 2
A.V.	Výsledok hospodárenia za účtovné obdobie po zdanení +/- r. 001 - (r. 068 + r. 073 + r. 080 + r. 084 + r. 088 + r. 121)	087	2 6 1 8 6 8 3	1 1 6 0 4 4 4
B.	Závazky r. 89 + r. 94 + r. 106 + r. 117 + r. 118	088	2 5 2 2 8 9 0	1 9 3 9 1 6 3
B.I.	Rezervy súčet (r. 090 až r. 093)	089	2 3 6 4 1 3	1 8 7 9 2 7
B.I.1.	Rezervy zákonné dlhodobé (451A)	090		
2.	Rezervy zákonné krátkodobé (323A, 451A)	091	1 4 8 5 3 3	1 2 7 9 3 5
3.	Ostatné dlhodobé rezervy (459A, 45XA)	092		
4.	Ostatné krátkodobé rezervy (323A, 32X, 459A, 45XA)	093	8 7 8 8 0	5 9 9 9 2
B.II.	Dlhodobé záväzky súčet (r. 095 až r. 105)	094	1 6 2 5 0	7 7 4 6
B.II.1.	Dlhodobé záväzky z obchodného styku (321A, 479A)	095		
2.	Čistá hodnota zákazky (316A)	096		
3.	Dlhodobé nevyfakturované dodávky (476A)	097		



Označenie a	STRANA PASÍV b	Číslo riadku c	Bežné účtovné obdobie 4	Bezprostredne predchádzajúce účtovné obdobie 5
4.	Dlhodobé záväzky voči dcérskej účtovnej jednotke a materskej účtovnej jednotke (471A)	098		
5.	Ostatné dlhodobé záväzky v rámci konsolidovaného celku (471A)	099		
6.	Dlhodobé prijaté preddavky (475A)	100		
7.	Dlhodobé zmenky na úhradu (478A)	101		
8.	Vydané dlhopisy (473A/-/255A)	102		
9.	Záväzky zo sociálneho fondu (472)	103	1 6 2 5 0	7 7 4 6
10.	Ostatné dlhodobé záväzky (474A, 479A, 47XA, 372A, 373A, 377A)	104		
11.	Odložený daňový záväzok (481A)	105		
B.III.	Krátkodobé záväzky súčet (r. 107 až r. 116)	106	2 1 2 2 0 3 6	1 5 5 9 0 5 9
B.III.1.	Záväzky z obchodného styku (321, 322, 324, 325, 32X, 475A, 478A, 479A, 47XA)	107	1 1 6 9 2 2 4	9 8 7 4 5 4
2.	Čistá hodnota zákazky (316A)	108		
3.	Nevyfakturované dodávky (326, 476A)	109	7 8 0 7	9 2 9 0 0
4.	Záväzky voči dcérskej účtovnej jednotke a materskej účtovnej jednotke (361A, 471A)	110		
5.	Ostatné záväzky v rámci konsolidovaného celku (361A, 36XA, 471A, 47XA)	111		
6.	Záväzky voči spoločníkom a združeniu (364, 365, 366, 367, 368, 398A, 478A, 479A)	112	1 6 7 6	1 6 7 6
7.	Záväzky voči zamestnancom (331, 333, 33X, 479A)	113	2 8 4 8 7 5	2 1 4 2 4 7
8.	Záväzky zo sociálneho poistenia (336, 479A)	114	1 9 9 0 5 4	1 5 2 5 3 7
9.	Daňové záväzky a dotácie (341, 342, 343, 345, 346, 347, 34X)	115	4 5 6 9 0 0	8 2 9 9 7
10.	Ostatné záväzky (372A, 373A, 377A, 379A, 474A, 479A, 47X)	116	2 5 0 0	2 7 2 4 8
B.IV.	Krátkodobé finančné výpomoci (241, 249, 24X, 473A, /-/255A)	117		
B.V.	Bankové úvery r. 119 + r. 120	118	1 4 8 1 9 1	1 8 4 4 3 1
B.V.1.	Bankové úvery dlhodobé (461A, 46XA)	119	1 1 1 9 5 1	1 4 8 1 9 1
2.	Bežné bankové úvery (221A, 231, 232, 23X, 461A, 46XA)	120	3 6 2 4 0	3 6 2 4 0
C.	Časové rozlíšenie súčet (r. 122 až r. 125)	121	1 6 8 1 4 7	1 8 1 7 4
C.1.	Výdavky budúcich období dlhodobé (383A)	122		
2.	Výdavky budúcich období krátkodobé (383A)	123	1 6 8 1 4 7	1 8 1 7 4
3.	Výnosy budúcich období dlhodobé (384A)	124		
4.	Výnosy budúcich období krátkodobé (384A)	125		

VÝKAZ ZISKOV A STRÁT



k 30.06.2014 (v celých eurách)

Číselné údaje sa zaraďujú vpravo, ostatné údaje sa píšú zľava. Nevyplnené riadky sa ponechávajú prázdne.
Údaje sa vyplňajú paličkovým písmom (podľa tohto vzoru), písacím strojom alebo tlačiarňou, a to čiernou alebo tmavomodrou farbou.
Á Ā B Ć Đ Ę F G H Í J K L M N O P Q R Š T Ú V X Ý Ž 0 1 2 3 4 5 6 7 8 9

Daňové identifikačné číslo 2020106165	Účtovná zvierka X riadna	Účtovná zvierka X zostavená	Mesiac Rok od 07 2013
IČO	mimoriadna	schválená	do 06 2014
SK NACE 22.21.0		(vyznačí sa x)	Bezprostredne predchádzajúce obdobie od 07 2012 do 06 2013

Obchodné meno (názov) účtovnej jednotky

COBA Automotive, s.r.o.

Sídlo účtovnej jednotky

Ulica

VYŠNÉ KAMENCE

Číslo

11

PSČ

Obec

01306 TERCHOVÁ

Číslo telefónu

Číslo faxu

041 / 5071108 041 / 5071151

E-mailová adresa

SMILO@COBAAUTOMOTIVE.SK

Zostavený dňa: 02.09.2014	Podpisový záznam osoby zodpovednej za vedenie účtovníctva: 	Podpisový záznam osoby zodpovednej za zostavenie účtovnej zvierky: 	Podpisový záznam člena štatutárneho orgánu účtovnej jednotky alebo fyzickej osoby, ktorá je účtovnou jednotkou:
Schválený dňa: . . 20			

Záznamy daňového úradu

Miesto pre evidenčné číslo

Odtlačok prezentačnej pečiatky daňového úradu



Ozna- čenie a	Text b	Číslo riadku c	Skutočnosť	
			bežné účtovné obdobie	bezprostredne predchádzajúce účtovné obdobie
			1	2
I.	Tržby z predaja tovaru (604, 607)	01	2 4 7 3 3 3 0	1 7 9 4 2 8 4
A.	Náklady vynaložené na obstaranie predaného tovaru (504, 505A, 507)	02	2 0 3 8 0 7 6	1 5 9 0 0 2 8
+	Obchodná marža r. 01 - r. 02	03	4 3 5 2 5 4	2 0 4 2 5 6
II.	Výroba r. 05 + r. 06 + r. 07	04	1 7 1 5 3 6 7 0	1 3 6 7 1 9 5 5
II.1.	Tržby z predaja vlastných výrobkov a služieb (601, 602, 606)	05	1 6 9 4 2 5 8 0	1 3 4 8 7 1 7 3
2.	Zmeny stavu vnútroorganizačných zásob (+/- účtová skupina 61)	06	1 9 0 6 7 9	1 5 7 4 5 2
3.	Aktivácia (účtová skupina 62)	07	2 0 4 1 1	2 7 3 3 0
B.	Výrobná spotreba r. 09 + r. 10	08	9 6 2 8 9 8 5	8 4 9 9 9 8 8
B.1.	Spotreba materiálu, energie a ostatných neskladovateľných dodávok (501, 502, 503, 505A)	09	7 4 3 9 7 4 6	6 1 3 0 5 4 2
2.	Služby (účtová skupina 51)	10	2 1 8 9 2 3 9	2 3 6 9 4 4 6
+	Pridaná hodnota r. 03 + r. 04 - r. 08	11	7 9 5 9 9 3 9	5 3 7 6 2 2 3
C.	Osobné náklady súčet (r. 13 až 16)	12	3 8 5 7 0 5 5	3 0 4 4 9 8 7
C.1.	Mzdové náklady (521, 522)	13	2 7 3 1 3 9 4	2 1 6 2 3 4 0
2.	Odmeny členom orgánov spoločnosti a družstva (523)	14		
3.	Náklady na sociálne poistenie (524, 525, 526)	15	9 8 8 6 6 4	7 8 3 3 0 2
4.	Sociálne náklady (527, 528)	16	1 3 6 9 9 7	9 9 3 4 5
D.	Dane a poplatky (účtová skupina 53)	17	1 3 7 0 4	1 1 6 6 4
E.	Odpisy a opravné položky k dlhodobému nehmotnému majetku a dlhodobému hmotnému majetku (551, 553)	18	6 0 2 3 2 7	7 1 7 0 7 6
III.	Tržby z predaja dlhodobého majetku a materiálu (641, 642)	19	2 3 1 5 3	2 9 8 1 4
F.	Zostatková cena predaného dlhodobého majetku a predaného materiálu (541, 542)	20	1 5 3 3	2 4 5 0 4
G.	Tvorba a zúčtovanie opravných položiek k pohľadávkam (+/-547)	21	4 0 0 0	- 1 5 1 4
IV.	Ostatné výnosy z hospodárskej činnosti (644, 645, 646, 648, 655, 657)	22	3 5 8 9 9	3 1 6 6 0
H.	Ostatné náklady na hospodársku činnosť (543, 544, 545, 546, 548, 549, 555, 557)	23	6 9 6 2 4	7 4 3 3 6
V.	Prevod výnosov z hospodárskej činnosti (-)(697)	24		
I.	Prevod nákladov na hospodársku činnosť (-)(597)	25		
*	Výsledok hospodárenia z hospodárskej činnosti r.11 - r. 12 - r. 17 - r. 18 + r. 19 - r. 20 - r. 21 + r. 22 - r. 23 + (-r. 24) - (-r.25)	26	3 4 7 0 7 4 8	1 5 6 6 6 4 4
VI.	Tržby z predaja cenných papierov a podielov (661)	27		



Označenie a	Text b	Číslo riadku c	Skutočnosť	
			bežné účtovné obdobie 1	bezprostredne predchádzajúce účtovné obdobie 2
J.	Predané cenné papiere a podiely (561)	28		
VII.	Výnosy z dlhodobého finančného majetku r. 30 + r. 31 + r. 32	29		
VII.1.	Výnosy z cenných papierov a podielov v dcérskej účtovnej jednotke a v spoločnosti s podstatným vplyvom (665A)	30		
2.	Výnosy z ostatných dlhodobých cenných papierov a podielov (665A)	31		
3.	Výnosy z ostatného dlhodobého finančného majetku (665A)	32		
VIII.	Výnosy z krátkodobého finančného majetku (666)	33		
K.	Náklady na krátkodobý finančný majetok (566)	34		
IX.	Výnosy z precenenia cenných papierov a výnosy z derivátových operácií (664, 667)	35		
L.	Náklady na precenenie cenných papierov a náklady na derivátové operácie (564, 567)	36		
M.	Tvorba a zúčtovanie opravných položiek k finančnému majetku +/- 565	37		
X.	Výnosové úroky (662)	38	8 7	3 2 6
N.	Nákladové úroky (562)	39	1 2 1 1 0	1 5 8 8 0
XI.	Kurzové zisky (663)	40	7 3 9 1	1 0 5 9 2
O.	Kurzové straty (563)	41	2 9 2 4 8	2 1 0 3 6
XII.	Ostatné výnosy z finančnej činnosti (668)	42	2 2 8	7 1
P.	Ostatné náklady na finančnú činnosť (568, 569)	43	6 8 6 6	6 1 0 3
XIII.	Prevod finančných výnosov (-) (698)	44		
R.	Prevod finančných nákladov (-) (598)	45		
*	Výsledok hospodárenia z finančnej činnosti r. 27 - r. 28 + r. 29 + r. 33 - r. 34 + r. 35 - r. 36 - r. 37 + r. 38 - r. 39 + r. 40 - r. 41 + r. 42 - r. 43 + (-r. 44) - (-r. 45)	46	- 4 0 5 1 8	- 3 2 0 3 0
**	Výsledok hospodárenia z bežnej činnosti pred zdanením r. 26 + r. 46	47	3 4 3 0 2 3 0	1 5 3 4 6 1 4
S.	Daň z príjmov z bežnej činnosti r. 49 + r. 50	48	8 1 1 5 4 7	3 7 4 1 7 0
S.1.	- splatná (591, 595)	49	8 1 1 5 4 7	3 7 4 1 7 0
2.	- odložená (+/- 592)	50		
**	Výsledok hospodárenia z bežnej činnosti po zdanení r. 47 - r. 48	51	2 6 1 8 6 8 3	1 1 6 0 4 4 4
XIV.	Mimoriadne výnosy (účtová skupina 68)	52		
T.	Mimoriadne náklady (účtová skupina 58)	53		
*	Výsledok hospodárenia z mimoriadnej činnosti pred zdanením r. 52 - r. 53	54		



Ozna- čenie a	Text b	Číslo riadku c	Skutočnosť	
			bežné účtovné obdobie 1	bezprostredne predchádzajúce účtovné obdobie 2
U.	Daň z príjmov z mimoriadnej činnosti r. 56 + r. 57	55		
U.1.	- splatná (593)	56		
2.	- odložená (+/- 594)	57		
*	Výsledok hospodárenia z mimoriadnej činnosti po zdanení r. 54 - r. 55	58		
***	Výsledok hospodárenia za účtovné obdobie pred zdanením (+/-) [r. 47 + r. 54]	59	3 4 3 0 2 3 0	1 5 3 4 6 1 4
V.	Prevod podielov na výsledku hospodárenia spoločníkom (+/- 596)	60		
***	Výsledok hospodárenia za účtovné obdobie po zdanení (+/-) [r. 51 + r. 58 - r. 60]	61	2 6 1 8 6 8 3	1 1 6 0 4 4 4

POZNÁMKY

individuálnej účtovnej závierky



zostavenej k 30.06.2014

Číselné údaje sa zarovnávajú vpravo, ostatné údaje sa píšu zľava. Nevyplnené riadky sa ponechávajú prázdne. Údaje sa vyplňajú paličkovým písmom (podľa tohto vzoru), písacím strojom alebo tlačiarňou, a to čiernou alebo tmavomodrou farbou.

Á Ā B Ć D Ě F G H Í J K L M N O P Q R Š T Ú V X Ý Ž 0 1 2 3 4 5 6 7 8 9

Daňové identifikačné číslo	Účtovná závierka	Účtovná závierka	Mesiac	Rok
2020106165	X riadna	X zostavená	od	7 2013
IČO	mimoriadna	schválená	do	6 2014
36399329	priebežná	(vyznačí sa x)	Za obdobie	
SK NACE	v eurocentoch		od	7 2012
22.21.0	X v celých eurách	(vyznačí sa x)	do	6 2013
			Bezprostredne predchádzajúce obdobie	

Obchodné meno (názov) účtovnej jednotky

COBA Automotive, s.r.o.

Sídlo účtovnej jednotky

Ulica	Číslo
VYŠNÉ KAMENCE	11
PSČ	Obec
01306	TERCHOVÁ
Číslo telefónu	Číslo faxu
041 / 5071111	041 / 5071151
E-mailová adresa	
SMILO@COBAAUTOMOTIVE.SK	

Zostavené dňa:	Podpisový záznam osoby zodpovednej za vedenie účtovníctva:	Podpisový záznam osoby zodpovednej za zostavenie účtovnej závierky:	Podpisový záznam člena štatutárneho orgánu účtovnej jednotky alebo fyzickej osoby, ktorá je účtovnou jednotkou:
03.09.2014			
Schválené dňa:			
. . 20			

Záznamy daňového úradu

Miesto pre evidenčné číslo

Odtlačok prezentačnej pečiatky daňového úradu

**Poznámky
individuálnej účtovnej zavierky
zostavenej k 30. júnu 2014**

v - eurocentoch

- celých eurách

Za obdobie od mesiac rok do mesiac rok

Bezprostredne predchádzajúce obdobie od do

Dátum vzniku účtovnej jednotky

Účtovná zavierka

*)
 - riadna
 - mimoriadna
 - priebežná

Účtovná zavierka

*)
 - zostavená
 - schválená

IČO

DIČ

Kód SK NACE

. .

Obchodné meno (názov) účtovnej jednotky

C O B A A u t o m o t i v e s r o

Sídlo účtovnej jednotky

Ulica

V y š n é K a m e n c e

Číslo

PSC

Názov obce

T e r c h o v á

Číslo telefónu

/

Číslo faxu

/

E-mailová adresa

s m i l o @ c o b a a u t o n o t i v e . s k

Zostavené dňa: 02. 09. 2014	Podpisový záznam osoby zodpovednej za vedenie účtovníctva:	Podpisový záznam osoby zodpovednej za zostavenie účtovnej zavierky:	Podpisový záznam člena štatutárneho orgánu účtovnej jednotky alebo fyzickej osoby, ktorá je účtovnou jednotkou:
Schválené dňa:			

A. INFORMÁCIE O ÚČTOVNEJ JEDNOTKE**1. Založenie spoločnosti**

Spoločnosť COBA Automotive s. r. o. (ďalej len Spoločnosť), bola založená 12. júna 2006 a do obchodného registra bola zapísaná 12. júna 2006 (Obchodný register Okresného súdu Žilina, oddiel s.r.o., vložka 12950/L).

2. Hlavnými činnosťami Spoločnosti sú:

- výroba plastov, kúpa a predaj výrobkov z plastov,
- výroba a distribúcia plastových rohoží,
- prenájom skladových priestorov,
- výroba foriem, nástrojov a hubíc,
- zámočnícke práce,
- oprava mechanických častí strojov a prístrojov,
- inžinierska činnosť a súvisiace technické poradenstvo,
- grafické práce na počítači,
- ubytovacie služby bez prevádzkovania pohostinných služieb.

3. Počet zamestnancov

Údaje o počte zamestnancov za bežné účtovné obdobie a bezprostredne predchádzajúce účtovné obdobie sú uvedené v nasledujúcom prehľade:

	2014	2013
Priemerný prepočítaný počet zamestnancov	213	180
Stav zamestnancov ku dňu, ku ktorému sa zostavuje účtovná zvierka, z toho:		
počet vedúcich zamestnancov	241	193
	40	35

4. Údaje o neobmedzenom ručení

Spoločnosť nie je neobmedzene ručiacim spoločníkom v iných spoločnostiach podľa § 56 ods. 5 Obchodného zákonníka.

5. Právny dôvod na zostavenie účtovnej zvierky

Účtovná zvierka Spoločnosti k 30. júnu 2014 je zostavená ako riadna účtovná zvierka podľa § 17 ods. 6 zákona NR SR č. 431/2002 Z. z. o účtovníctve za účtovné obdobie od 1. júla 2013 do 30. júna 2014.

6. Dátum schválenia účtovnej zvierky za predchádzajúce účtovné obdobie

Účtovná zvierka Spoločnosti k 30. júnu 2013, za predchádzajúce účtovné obdobie, bola schválená valným zhromaždením Spoločnosti 28. mája 2014.

7. Zverejnenie účtovnej zvierky za predchádzajúce účtovné obdobie

Účtovná zvierka Spoločnosti k 30. júnu 2012 spolu s výročnou správou a správou audítora o overení účtovnej zvierky k 30. júnu 2012 bola uložená do zbierky listín obchodného registra 24. 5. 2013. Súvaha a výkaz ziskov a strát za predchádzajúce účtovné obdobie boli zverejnené v Obchodnom vestníku 24. 5. 2013.

8. Schválenie audítora

Valné zhromaždenie 26. júla 2013 schválilo spoločnosť PARTNER AUDIT, s.r.o. ako audítora na overenie účtovnej zvierky za účtovné obdobie od 1. júla 2013 do 30. júna 2014.

C. INFORMÁCIE O KONSOLIDOVANOM CELKU

Spoločnosť sa zahŕňa do konsolidovanej účtovnej závierky spoločnosti COBA International Ltd., Marlborough Drive, Fleckney Leicester LE8 8UR, UK, ktorá zároveň zostavuje konsolidovanú účtovnú závierku.

Táto konsolidovaná účtovná závierka je dostupná spoločnosti COBA International Ltd., Marlborough Drive, Fleckney, Leicester LE8 8UR.

D. E. INFORMÁCIE O ÚČTOVNÝCH ZÁSADÁCH A ÚČTOVNÝCH METÓDACH**(a) Východiská pre zostavenie účtovnej závierky**

Účtovná závierka bola zostavená za predpokladu, že Spoločnosť bude nepretržite pokračovať vo svojej činnosti (going concern).

Účtovné metódy a všeobecné účtovné zásady boli účtovnou jednotkou konzistentne aplikované.

(b) Dlhodobý nehmotný majetok a dlhodobý hmotný majetok

Dlhodobý majetok nakupovaný sa oceňuje obstarávacou cenou, ktorá zahŕňa cenu obstarania a náklady súvisiace s obstaraním (clo, prepravu, montáž, poisťné a pod.).

Súčasťou obstarávacej ceny dlhodobého hmotného majetku nie sú úroky z cudzích zdrojov ani realizované kurzové rozdiely, ktoré vznikli do momentu uvedenia dlhodobého majetku do používania.

Súčasťou obstarávacej ceny dlhodobého nehmotného majetku nie sú úroky z cudzích zdrojov, ktoré vznikli do momentu zaradenia dlhodobého nehmotného majetku do používania.

Dlhodobý majetok vytvorený vlastnou činnosťou sa oceňuje vlastnými nákladmi. Vlastnými nákladmi sú všetky priame náklady vynaložené na výrobu alebo inú činnosť a nepriame náklady, ktoré sa vzťahujú na výrobu alebo inú činnosť.

Náklady na výskum sa neaktivujú, účtujú sa do nákladov účtovného obdobia, v ktorom vznikli. Náklady na vývoj sa účtujú do obdobia, v ktorom vznikli, ale tie náklady na vývoj, ktoré sa vzťahujú na jasne definovaný výrobok alebo proces, pri ktorých je možné preukázať technickú realizovateľnosť a možnosť predaja a spoločnosť má dostatočné zdroje na dokončenie projektu, jeho predaj alebo na vnútorné využitie jeho výsledkov, sa aktivujú, a to vo výške, ktorá je pravdepodobná, že sa získa späť z budúcich ekonomických úžitkov.

Aktivované náklady na vývoj sa odpisujú počas maximálne 5 rokov, a to v tých účtovných obdobiach, v ktorých sa očakáva predaj produktu alebo využívanie procesu. Ak sa zníži ich hodnota, odpisujú sa na sumu, ktorá je pravdepodobná, že sa získa späť z budúcich ekonomických úžitkov.

Odpisy dlhodobého nehmotného majetku sú stanovené vychádzajúc z predpokladanej doby jeho používania a predpokladaného priebehu jeho opotrebenia. Odpisovať sa začína prvým dňom mesiaca nasledujúceho po uvedení dlhodobého majetku do používania. Drobný dlhodobý nehmotný majetok, ktorého obstarávacia cena (resp. vlastné náklady) je 1 000 EUR a nižšia, sa odpisuje jednorazovo pri uvedení do používania a ktorého obstarávacia cena je viac ako 1 000 EUR sa odpisuje podľa využiteľnosti. Predpokladaná doba používania, metóda odpisovania a odpisová sadzba sú uvedené v nasledujúcej tabuľke:

	Predpokladaná doba používania v rokoch	Metóda odpisovania	Ročná odpisová sadzba v %
Aktivované náklady na vývoj			
Softvér	4	lineárna	25
Oceniteľné práva (licencia)	4	lineárna	12,5
Drobný dlhodobý nehmotný majetok	4	lineárna	100

Odpisy dlhodobého hmotného majetku sú stanovené vychádzajúc z predpokladanej doby jeho používania a predpokladaného priebehu jeho opotrebenia. Odpisovať sa začína prvým dňom mesiaca nasledujúceho po uvedení dlhodobého majetku do používania. Drobný dlhodobý hmotný majetok, ktorého obstarávacia cena (resp. vlastné náklady) je 1 000 EUR a nižšia, sa odpisuje jednorazovo pri uvedení do používania. Pozemky sa neodpisujú. Predpokladaná doba používania, metóda odpisovania a odpisová sadzba sú uvedené v nasledujúcej tabuľke:

	Predpokladaná doba používania v rokoch	Metóda odpisovania	Ročná odpisová sadzba v %
Stavby	20	lineárna	2,5
Stroje, prístroje a zariadenia	6 až 12	lineárna	6 až 12,5
Dopravné prostriedky	4 až 6	Lineárna	1,25
Drobný dlhodobý hmotný majetok	rôzny	jednorazový odpis	100

Dlhodobý drobný hmotný majetok sa pri zaradení posudzuje z dvoch hľadísk a to vecného (účel použitia) a predpokladanej doby používania. V prípade drobného hmotného majetku všeobecného charakteru sa v prípade ceny do 1 000 eur zúčtuje jednorázovo do spotreby. V prípade drobného hmotného majetku používaného vo výrobnom procese (napr. formy, šablóny) sa pri obstarávacej cene viac ako 1 000 eur zaradí do dlhodobého majetku podľa predpokladanej doby používania a odpisuje sa lineárne.

(c) Zásoby

Zásoby sa oceňujú nižšou z nasledujúcich hodnôt: obstarávacou cenou (nakupované zásoby) alebo vlastnými nákladmi (zásoby vytvorené vlastnou činnosťou) alebo čistou realizačnou hodnotou.

Obstarávacia cena zahŕňa cenu zásob a náklady súvisiace s obstaraním (clo, prepravu, poisťenie, provízie, skonto a pod.). Úroky z cudzích zdrojov nie sú súčasťou obstarávacej ceny. Nakupované zásoby sa oceňujú váženým aritmetickým priemerom z obstarávacích cien.

Vlastné náklady zahŕňajú priame náklady (priamy materiál, priame mzdy a ostatné priame náklady) a časť nepriamych nákladov bezprostredne súvisiacich s vytvorením zásob vlastnou činnosťou (výrobná réžia). Výrobná réžia sa do vlastných nákladov zahŕňa v závislosti od stupňa rozpracovanosti týchto zásob. Správna réžia a odbytové náklady nie sú súčasťou vlastných nákladov. Súčasťou vlastných nákladov nie sú úroky z cudzích zdrojov.

Čistá realizačná hodnota je predpokladaná predajná cena znížená o predpokladané náklady na ich dokončenie a o predpokladané náklady súvisiace s ich predajom.

Zníženie hodnoty zásob sa zohľadňuje vytvorením opravnej položky.

(d) Pohľadávky

Pohľadávky pri ich vzniku sa oceňujú ich menovitou hodnotou; postúpené pohľadávky a pohľadávky nadobudnuté vkladom do základného imania sa oceňujú obstarávacou cenou vrátane nákladov súvisiacich s obstaraním. Toto ocenenie sa znižuje o pochybné a nevyožiteľné pohľadávky.

(e) Peňažné prostriedky a ceniny

Peňažné prostriedky a ceniny sa oceňujú ich menovitou hodnotou.

(f) Náklady budúcich období a príjmy budúcich období

Náklady budúcich období a príjmy budúcich období sa vykazujú vo výške, ktorá je potrebná na dodržanie zásady vecnej a časovej súvislosti s účtovným obdobím.

(g) Rezervy

Rezervy sú záväzky s neurčitým časovým vymedzením alebo výškou; tvoria sa na krytie známych rizík alebo strát z podnikania. Oceňujú sa v očakávanej výške záväzku.

(h) Záväzky

Záväzky pri ich vzniku sa oceňujú menovitou hodnotou. Záväzky pri ich prevzatí sa oceňujú obstarávacou cenou. Ak sa pri inventarizácii zistí, že suma záväzkov je iná ako ich výška v účtovníctve, uvedú sa záväzky v účtovníctve a v účtovnej závierke v tomto zistenom ocenení.

(i) Odložené dane

Odložené dane (odložená daňová pohľadávka a odložený daňový záväzok) sa vzťahujú na:

- dočasné rozdiely medzi účtovnou hodnotou majetku a účtovnou hodnotou záväzkov vykázanou v súvahe a ich daňovou základňou,
- možnosť umorovať daňovú stratu v budúcnosti, ktorou sa rozumie možnosť odpočítať daňovú stratu od základu dane v budúcnosti,
- možnosť previesť nevyužitú daňovú odpočty a iné daňové nároky do budúcich období.

(j) Výdavky budúcich období a výnosy budúcich období

Výdavky budúcich období a výnosy budúcich období sa vykazujú vo výške, ktorá je potrebná na dodržanie zásady vecnej a časovej súvislosti s účtovným obdobím.

(k) Prenájom (lízing)

Majetok prenajatý na základe operatívneho prenájmu vykazuje ako svoj majetok jeho vlastník, nie nájomca.

Finančný prenájom je obstaranie dlhodobého hmotného majetku na základe nájomnej zmluvy s dojednaným právom kúpy prenajatej veci za dohodnuté platby počas dohodnutej doby nájmu. Majetok prenajatý formou finančného prenájmu vykazuje ako svoj majetok a odpisuje ho jeho nájomca, nie vlastník.

Prijatie majetku nájomcom sa v účtovníctve nájomcu účtuje v deň prijatia majetku na ľarchu príslušného účtu majetku so súvzťažným zápisom v prospech účtu 474 – Závazky z nájmu vo výške dohodnutých platieb znížených o nerealizované finančné náklady.

Súčasťou dohodnutých platieb je aj kúpna cena, za ktorú na konci dohodnutej doby finančného prenájmu prechádza vlastnícke právo k prenajatému majetku z prenajímateľa na nájomcu. Dohodnutá doba nájmu je najmenej 60 % doby odpisovania podľa daňových predpisov, minimálne však 3 roky. Platba nájomného je alokovaná medzi splátku istiny a finančné náklady, vypočítané metódou efektívnej úrokovej miery. Finančné náklady sa účtujú na ľarchu účtu 562 – Úroky.

(l) Cudzía mena

Majetok a záväzky vyjadrené v cudzej mene sa ku dňu uskutočnenia účtovného prípadu prepočítavajú na menu euro referenčným výmenným kurzom určeným a vyhláseným Európskou centrálnou bankou alebo Národnou bankou Slovenska v deň predchádzajúci dňu uskutočnenia účtovného prípadu.

Na ocenenie prírastku cudzej meny nakúpenej za euro sa použije kurz, za ktorý bola táto cudzia mena nakúpená.

Na úbytok rovnakej cudzej meny v hotovosti alebo z devízového účtu sa na prepočet cudzej meny na eurá použije referenčný výmenný kurz určený a vyhlásený Európskou centrálnou bankou alebo Národnou bankou Slovenska v deň predchádzajúci dňu uskutočnenia účtovného prípadu.

Majetok a záväzky vyjadrené v cudzej mene (okrem prijatých a poskytnutých preddavkov) sa ku dňu, ku ktorému sa zostavuje účtovná závierka, prepočítavajú na menu euro referenčným výmenným kurzom určeným a vyhláseným Európskou centrálnou bankou alebo Národnou bankou Slovenska v deň, ku ktorému sa zostavuje účtovná závierka, a účtujú sa s vplyvom na výsledok hospodárenia.

Prijaté a poskytnuté preddavky v cudzej mene prostredníctvom účtu vedeného v tejto cudzej mene sa prepočítavajú na menu euro referenčným výmenným kurzom určeným a vyhláseným Európskou centrálnou bankou alebo Národnou bankou Slovenska v deň predchádzajúci dňu uskutočnenia účtovného prípadu. Ku dňu, ku ktorému sa zostavuje účtovná závierka, sa už neprepočítavajú.

Prijaté a poskytnuté preddavky v cudzej mene na účet zriadený v eurách a z účtu zriadeného v eurách sa prepočítavajú na menu euro kurzom, za ktorý boli tieto hodnoty nakúpené alebo predané.

(m) Výnosy

Tržby za vlastné výkony a tovar neobsahujú daň z pridanej hodnoty. Sú tiež znížené o zľavy a zrážky (rabaty, bonusy, skontá, dobropisy a pod., bez ohľadu na to, či zákazník mal vopred na zľavu nárok, alebo či ide o dodatočne uznanú zľavu.

F. INFORMÁCIE O ÚDAJOCH NA STRANE AKTÍV SÚVAHY

1. Dlhodobý nehmotný majetok a dlhodobý hmotný majetok

Prehľad o pohybe dlhodobého nehmotného majetku za bežné účtovné obdobie od 1. júla 2013 do 30. júna 2014 je uvedený v nasledujúcich tabuľke:

Dlhodobý nehmotný majetok	30.06.2014							
	Aktivované náklady na vývoj	Softvér	Oceniteľné práva	Goodwill	Ostatný dlhodobý nehmotný majetok	Obstarávaný dlhodobý nehmotný majetok	Poskytnuté preddavky na dlhodobý nehmotný majetok	Spolu
a	b	c	d	e	f	g	h	i
Prvotné ocenenie								
Stav na začiatku účtovného obdobia		167 264	25 000	46 875	0	1 150	0	240 289
Prírastky		26 128	0	0	0	25 009	0	51 137
Úbytky		0	0	0	0	26 159	0	26 159
Presuny		0	0	0	0	0	0	0
Stav na konci účtovného obdobia	0	193 392	25 000	46 875	0	0	0	265 267
Oprávkový								
Stav na začiatku účtovného obdobia		152 375	25 000	23 437	0	0	0	200 812
Prírastky	0	11 695	0	11 719	0	0	0	23 414
Úbytky	0	0	0	0	0	0	0	0
Stav na konci účtovného obdobia	0	164 070	25 000	35 156	0	0	0	224 226
Opravné položky								
Stav na začiatku účtovného obdobia	0	0	0	0	0	0	0	0
Prírastky	0	0	0	0	0	0	0	0
Úbytky	0	0	0	0	0	0	0	0
Stav na konci účtovného obdobia	0	0	0	0	0	0	0	0
Zostatková hodnota								
Stav na začiatku účtovného obdobia	0	14 889	0	23 438	0	1 150	0	39 477
Stav na konci účtovného obdobia	0	29 322	0	11 719 ^F	0	0	0	41 041

Prehľad o pohybe dlhodobého nehmotného majetku za bezprostredne predchádzajúce účtovné obdobie od 1. júla 2012 do 30. júna 2013 je uvedený v nasledujúcej tabuľke:

30.06.2013								
Dlhodobý nehmotný majetok	Aktivované náklady na vývoj	Softvér	Oceniteľné práva	Goodwil l	Ostatný dlhodobý nehmotný majetok	Obstarávaný dlhodobý nehmotný majetok	Poskytnuté preddavky na dlhodobý nehmotný majetok	Spolu
a	b	c	d	e	f	g	h	i
Prvotné ocenenie								
Stav na začiatku účtovného obdobia		156 852	25 000	46 875	0	0	0	228 727
Prírastky		10 412	0	0	0	12 147	10 063	32 622
Úbytky		0	0	0	0	10 997	10 063	21 060
Presuny		0	0	0	0	0	0	0
Stav na konci účtovného obdobia	0	167 264	25 000	46 875	0	1 150	0	240 289
Oprávky								
Stav na začiatku účtovného obdobia		131 421	18 752	11 719	0	0	0	161 892
Prírastky		32 566	8 852	16 602	0	0	0	58 020
Úbytky		11 611	2 604	4 883	0	0	0	19 098
Stav na konci účtovného obdobia	0	152 376	25 000	23 438	0	0	0	200 814
Opravné položky								
Stav na začiatku účtovného obdobia								0
Prírastky								0
Úbytky								0
Stav na konci účtovného obdobia	0	0	0	0	0	0	0	0
Zostatková hodnota								
Stav na začiatku účtovného obdobia	0	25 431	6 248	35 156	0	0	0	66 835
Stav na konci účtovného obdobia	0	14 888	0	23 437	0	1 150	0	39 475

Prehľad o pohybe dlhodobého hmotného majetku za bežné účtovné obdobie od 1. júla 2013 do 30. júna 2014 sú uvedené v nasledujúcej tabuľke:

Dlhodobý hmotný majetok	30.06.2014								
	Pozemky	Stavby	Samostatné hnutelné veci a súbory hnutelných vecí	Pesto - vateľské celky trvalých porastov	Základné stádo a ťažné zvieratá	Ostatný DHM	Obstarávaný DHM	Poskytnuté preddavky na DHM	Spoľu
a	b	c	d	e	f	g	h	i	j
<i>Prvotné ocenenie</i>									
Stav na začiatku účtovného obdobia	653 157	1 415 613	3 769 296	0	0		583 920	10 063	6 432 049
Prírastky		387 874	877 796				1 608 190	139 166	3 013 026
Úbytky		0	237 074				1 422 921	68 795	1 728 790
Presuny									0
Stav na konci účtovného obdobia	653 157	1 803 487	4 410 018	0	0	0	769 189	80 434	7 716 285
<i>Oprávky</i>									
Stav na začiatku účtovného obdobia	0	428 252	228 7061	0	0	0	0	0	2 715 313
Prírastky	0	87 352	562 182	0	0	0	0	0	649 534
Úbytky		0	307 695	0	0		0	0	307 695
Stav na konci účtovného obdobia	0	515 604	2 541 548	0	0	0	0	0	3 057 152
<i>Opravné položky</i>									
Stav na začiatku účtovného obdobia	161 200	0	0	0	0	0	0	0	0
Prírastky	0	0	0	0	0	0	0	0	0
Úbytky	0	0	0	0	0	0	0	0	0
Stav na konci účtovného obdobia	161 200	0	0	0	0	0	0	0	0
<i>Zostatková hodnota</i>									
Stav na začiatku účtovného obdobia	491 957	987 361	1 482 235	0	0	0	583 920	10 063	3 555 536
Stav na konci účtovného obdobia	491 957	1 287 883	1 868 470	0	0	0	769 189	80 434	4 497 933

Prehľad o pohybe dlhodobého hmotného majetku za bezprostredne predchádzajúce účtovné obdobie od 1. júla 2012 do 30. júna 2013 je uvedený v tabuľke:

Dlhodobý hmotný majetok	30.06.2013								Spolu
	Pozemky	Stavby	Samostatné hnutelné veci a súbory hnutelných vecí	Pesto - vateľské celky trvalých porastov	Základné stádo a ťažné zvieratá	Ostatný DHM	Obstarávaný DHM	Poskytnuté preddavky na DHM	
	a	b	c	d	e	f	g	h	
<i>Prvotné ocenenie</i>									
Stav na začiatku účtovného obdobia	653 157	1 415 613	3 410 489	0	0		136 750	0	5 616 009
Prírastky			476 900				873 810	10 063	1 360 773
Úbytky			118 093				426 640		544 733
Presuny									0
Stav na konci účtovného obdobia	653 157	1 415 613	3 769 296	0	0	0	583 920	10 063	6 432 049
<i>Oprávky</i>									
Stav na začiatku účtovného obdobia	0	357 471	1 893 091	0	0	0	0	0	2 250 562
Prírastky	0	70 781	447 270	0	0	0	0	0	518 051
Úbytky	0	0	533 01	0	0	0	0	0	53 301
Stav na konci účtovného obdobia	0	428 252	2 287 060	0	0	0	0	0	2 715 312
<i>Opravné položky</i>									
Stav na začiatku účtovného obdobia									0
Prírastky	161 200								161 200
Úbytky	0	0	0	0	0	0	0	0	0
Stav na konci účtovného obdobia	161 200	0	0	0	0	0	0	0	161 200
<i>Zostatková hodnota</i>									
Stav na začiatku účtovného obdobia	653 157	1 058 142	1 517 398	0	0	0	136 750	0	3 365 447
Stav na konci účtovného obdobia	491 957	987 361	1 482 236	0	0	0	583 920	10 063	3 555 537

Na budovy, haly a pozemky (parc. č. 199/2, č.1999/18-19, č.1999/62-63 - v hodnote 12 031,91 EUR) v celkovej hodnote 531 624 EUR bolo zriadené záložné právo v prospech veriteľa. Na zabezpečenie úveru vo výške 564 297 EUR na budovy, haly s príslušenstvom a stavby bolo zriadené záložné právo.

Údaje o záložných právach k dlhodobému hmotnému majetku sú uvedené v nasledujúcom prehľade:

Dlhodobý hmotný majetok	Hodnota za bežné účtovné obdobie
Dlhodobý hmotný majetok, na ktorý je zriadené záložné právo	564 297
Dlhodobý hmotný majetok, pri ktorom má účtovná jednotka obmedzené právo s ním nakladať	0

Spoločnosť čerpá úver, voči ktorému je bankou dohodnuté záložné právo na nehnuteľný majetok (výrobné priestory) v rámci prevádzkového areálu.

Dlhodobý hmotný majetok je poistený pre prípad škôd spôsobených krádežou a živelnou pohromou až do výšky 6 820 242 EUR

Údaje o záložných právach k dlhodobému nehmotnému majetku sú uvedené v nasledujúcom prehľade:

Dlhodobý nehmotný majetok	Hodnota za bežné účtovné obdobie
Dlhodobý nehmotný majetok, na ktorý je zriadené záložné právo	
Dlhodobý nehmotný majetok, pri ktorom má účtovná jednotka obmedzené právo s ním nakladať	

2. Dlhodobý finančný majetok

Spoločnosť nemá obsahovú náplň.

3. Zásoby

Vývoj opravnej položky v priebehu účtovného obdobia je uvedený v nasledujúcom prehľade:

Zásoby	Bežné účtovné obdobie (rok 2014)				
	Stav opravnej položky k 30.6.2013	Tvorba opravnej položky	Zúčtovanie opravnej položky z dôvodu zániku opodstatnenosti	Zúčtovanie opravnej položky z dôvodu vyradenia majetku z účtovníctva	Stav opravnej položky k 30.6.2014
a	b	c	d	e	f
Materiál	31 404	28 961	3 369	0	56 996
Nedokončená výroba a polotovary vlastnej výroby	0	0	0	0	0
Výrobky	24 555	11 302	14 668	0	21 189
Zvieratá	0	0	0	0	0
Tovar	1 856	23 231	19 661	0	5 426
Nehnuteľnosť na predaj	0	0	0	0	0
Poskytnuté preddavky na zásoby	0	0	0	0	0
Zásoby spolu	57 815	63 494	37 698	0	83 611

Zníženie úžitkovej hodnoty zásob bolo zohľadnené vytvorením opravnej položky. Úžitková hodnota zásob sa znížila predovšetkým v dôsledku nárastu nízkoobrátkových zásob.

4. Údaje o zákazkovej výrobe

Účtovná jednotka nemá obsahovú náplň.

5. Údaje o zákazkovej výstavbe nehnuteľnosti na predaj

Účtovná jednotka nemá obsahovú náplň.

6. Pohľadávky

Vývoj opravnej položky v priebehu účtovného obdobia je zobrazený v nasledujúcom prehľade:

Pohľadávky	Bežné účtovné obdobie (rok 2014)				
	Stav opravnej položky k 30.6.2013	Tvorba opravnej položky	Zúčtovanie opravnej položky z dôvodu zániku opodstatnenosti	Zúčtovanie opravnej položky z dôvodu vyradenia majetku z účtovníctva	Stav opravnej položky k 30. 6. 2014
a	b	c	d	e	f
Pohľadávky z obchodného styku	1 251	4 000	0	0	5 251
Pohľadávky voči dcérskej účtovnej jednotke a materskej účtovnej jednotke	0	0	0	0	0
Ostatné pohľadávky v rámci konsolidovaného celku	0	0	0	0	0
Pohľadávky voči spoločníkom, členom a združeníu	0	0	0	0	0
Iné pohľadávky	0	0	0	0	0
Pohľadávky spolu	1 251	4 000	0	0	5 251

Veková štruktúra pohľadávok za bežné účtovné obdobie je uvedená v nasledujúcom prehľade:

Pohľadávky k 30.06.2014	V lehote splatnosti	Po lehote splatnosti	Pohľadávky spolu
a	b	c	d
Dlhodobé pohľadávky			
Pohľadávky z obchodného styku	0	0	0
Pohľadávky voči dcérskej účtovnej jednotke a materskej účtovnej jednotke	0	0	0
Ostatné pohľadávky v rámci konsolidovaného celku	0	0	0
Pohľadávky voči spoločníkom, členom a združeniu	0	0	0
Iné pohľadávky	0	0	0
Dlhodobé pohľadávky spolu	0	0	0
Krátkodobé pohľadávky			
Pohľadávky z obchodného styku	3 874 031	225 954	4 099 985
Pohľadávky voči dcérskej účtovnej jednotke a materskej účtovnej jednotke	0	0	0
Ostatné pohľadávky v rámci konsolidovaného celku	0	0	0
Pohľadávky voči spoločníkom, členom a združeniu	0	0	0
Sociálne poistenie	0	0	0
Daňové pohľadávky a dotácie	0	0	0
Iné pohľadávky	0	0	0
Krátkodobé pohľadávky spolu	3 874 031	225 954	4 099 985

Veková štruktúra pohľadávok za predchádzajúce účtovné obdobie je uvedená v nasledujúcom prehľade:

Pohľadávky k 30.6.2013	V lehote splatnosti	Po lehote splatnosti	Pohľadávky spolu
a	b	c	d
Dlhodobé pohľadávky			
Pohľadávky z obchodného styku	0	0	0
Pohľadávky voči dcérskej účtovnej jednotke a materskej účtovnej jednotke	0	0	0
Ostatné pohľadávky v rámci konsolidovaného celku	0	0	0
Pohľadávky voči spoločníkom, členom a združeniu	0	0	0
Iné pohľadávky	0	0	0
Dlhodobé pohľadávky spolu	0	0	0
Krátkodobé pohľadávky			
Pohľadávky z obchodného styku	3 240 334	170 714	3 411 048
Pohľadávky voči dcérskej účtovnej jednotke a materskej účtovnej jednotke	0	0	0
Ostatné pohľadávky v rámci konsolidovaného celku	2 048	0	2 048
Pohľadávky voči spoločníkom, členom a združeniu	0	0	0
Sociálne poistenie	0	0	0
Daňové pohľadávky a dotácie	0	0	0
Iné pohľadávky	0	0	0
Krátkodobé pohľadávky spolu	3 242 382	170 714	3 413 096

Pohľadávky podľa zostatkovej doby splatnosti sú uvedené v nasledujúcom prehľade:

Pohľadávky podľa zostatkovej doby splatnosti	30.06.2014	30.6.2013
a	b	c
Pohľadávky po lehote splatnosti	225 954	170 714
Pohľadávky so zostatkovou dobou splatnosti do jedného roka	3 874 032	3 242 382
Krátkodobé pohľadávky spolu	4 099 986	3 413 096
Pohľadávky so zostatkovou dobou splatnosti jeden rok až päť rokov	0	0
Pohľadávky so zostatkovou dobou splatnosti dlhšou ako päť rokov	0	0
Dlhodobé pohľadávky spolu	0	0

Súčasťou tabuliek o vekovej štruktúre pohľadávok za bežné a predchádzajúce účtovné obdobie nie je odložená daňová pohľadávka (účet 481). Informácie o odloženej dani sú uvedené v časti G.4.

Účtovná jednotka neviduje pohľadávky zabezpečené záložným právom.

7. Finančné účty

Ako finančné účty sú vykázané peniaze v pokladnici, účty v bankách a cenné papiere. Účtami v bankách môže Spoločnosť voľne disponovať.

Prehľad jednotlivých položiek finančných účtov:

Názov položky	30. 6. 2014	30. 6. 2013
Pokladnica, ceniny	987	1 876
Bežné bankové účty	752 546	144 058
Bankové účty termínované	0	0
Peniaze na ceste	0	0
Spolu	753 533	145 934

8. Krátkodobý finančný majetok

Účtovná jednotka nemá obsahovú náplň.

9. Časové rozlíšenie

Ide o tieto položky:

Opis položky časového rozlíšenia	30. 6. 2014	30. 6. 2013
Náklady budúcich období dlhodobé, z toho:	4 435	0
Servisné služby	4 435	0
Náklady budúcich období krátkodobé, z toho:	25 286	39 286
Poistenie majetku+osob.automobilov	0	2 067
Poistenie osobných automobilov	1 267	0
Poistenie majetku	0	0
Reklama+služby PO	16 403	9 861
Software EDI + Solid Works	1 767	16 156
Software EDI	0	4 415
Poistenie pohľadávok	1 062	1 619
Ostatné	4 787	5 168
Príjmy budúcich období dlhodobé, z toho:	0	0
	0	0
Príjmy budúcich období krátkodobé, z toho:	0	272
Príjmy z dotácie EU	0	272
	0	0
Spolu	29 721	39 558

Položka "poistenie majetku + osobných automobilov" z bezprostredne predchádzajúceho účtovného obdobia bola v bežnom účtovnom období rozdelená na položku "poistenie osobných automobilov" a položku "poistenie majetku".

G. INFORMÁCIE O ÚDAJOCH NA STRANE PASÍV SÚVAHY**1. Vlastné imanie**

Informácie o vlastnom imaní sú uvedené v časti P.

2. Rezervy

Prehľad o rezervách za bežné účtovné obdobie je uvedený v nasledujúcom prehľade:

Názov položky	Bežné účtovné obdobie (rok 2014)				Stav k 30. 6. 2014 f
	Stav k 30. 6. 2013 b	Tvorba c	Použitie d	Zrušenie e	
	a				
Dlhodobé rezervy, z toho:	0	0	0	0	0
Ostatné rezervy dlhodobé	0	0	0	0	0
Ostatné rezervy dlhodobé spolu	0	0	0	0	0
Krátkodobé rezervy, z toho:	187 926	290 820	242 333	0	236 413
Zákonné rezervy krátkodobé					
Rezerva na nevyčerpané dovolenky	112 934	140 034	112 935	0	140 033
Rezerva na odmeny	59 992	135 786	107 898	0	87 880
Rezerva na uzávierku a audit	15 000	15 000	21 500	0	8 500
Zákonné rezervy krátkodobé spolu	187 926	290 820	242 333	0	236 413
Ostatné rezervy krátkodobé	0	0	0	0	0
Ostatné rezervy krátkodobé spolu	0	0	0	0	0

Prehľad o rezervách za predchádzajúce účtovné obdobie je uvedený v nasledujúcom prehľade:

Názov položky	Bezprostredne predchádzajúce účtovné obdobie (rok 2013)				
	Stav k 30.6.2012	Tvorba	Použitie	Zrušenie	Stav k 30.6.2013
a	b	c	d	e	f
Dlhodobé rezervy, z toho:	0	0	0	0	0
Ostatné rezervy dlhodobé					
Ostatné rezervy dlhodobé spolu	0	0	0	0	0
Krátkodobé rezervy, z toho:	92 422	187 926	90 055	2 367	187 926
Zákonné rezervy krátkodobé					
Rezerva na nevyčerpané dovolenky	66 098	112 934	66 098	0	112 934
Rezerva na odmeny	16 224	59 992	16 224	0	59 992
Rezerva na uzávierku a audit	10 100	15 000	7 733	2 367	15 000
Zákonné rezervy krátkodobé spolu	92 422	187 926	90 055	2 367	187 926
Ostatné rezervy krátkodobé spolu	0	0	0	0	0
Ostatné rezervy krátkodobé spolu	0	0	0	0	0

3. Závazky

Štruktúra záväzkov (okrem bankových úverov) podľa zostatkovej doby splatnosti je uvedená v nasledujúcom prehľade:

Názov položky	30. 6. 2014	30. 6. 2013
Závazky z obchodného styku	1 169 224	987 454
Nevyfakturované dodávky	7 807	92 900
Závazky voči ovládanej osobe a ovládajúcej osobe	1 676	1 676
Závazky voči zamestnancom	284 875	214 247
Závazky zo sociálneho zabezpečenia	199 054	152 537
Daňové záväzky a dotácie	456 900	82 997
Ostatné záväzky	2 500	27 248
Krátkodobé záväzky spolu	2 122 036	1 559 059
Závazky po lehote splatnosti	24 708	28 785
Závazky so zostatkovou dobou splatnosti jeden do jedného roka vrátane	1 144 054	958 670
Závazky so zostatkovou dobou splatnosti jeden rok až päť rokov	16 250	25 171
Závazky so zostatkovou dobou splatnosti nad päť rokov	0	0
Dlhodobé záväzky spolu	16 250	25 171

Súčasťou vekovej štruktúry záväzkov nie je odložený daňový záväzok (účet 481). Informácie o odloženej dani sú uvedené v časti G4.

Spoločnosť nemá v bežnom účtovnom období záväzky z finančného prenájmu. Výška platieb rozdelená na istinu a finančný náklad podľa doby splatnosti za predchádzajúce účtovné obdobie je uvedená v nasledujúcom prehľade:

Názov položky	30. 6. 2014			30. 6. 2013		
	do jedného roka vrátane	Splatnosť od jedného roka do piatich rokov vrátane	viac ako päť rokov	do jedného roka vrátane	Splatnosť od jedného roka do piatich rokov vrátane	viac ako päť rokov
a	b	c	d	e	f	g
Istina	0	0	0	23 388	0	0
Finančný náklad	0	0	0	1 864	0	0
Spolu	0	0	0	25 252	0	0

4. Odložený daňový záväzok

Spoločnosti vznikla daňová pohľadávka, o ktorej Spoločnosť v zmysle princípu opatrnosti neúčtuje.

Výpočet odloženého daňového záväzku nemá v prezentovanom období vecný titul.

Názov položky	30. 6. 2014	30. 6. 2013
Dočasné rozdiely medzi účtovnou hodnotou majetku a daňovou základňou, z toho:		
– odpočítateľné	0	0
– zdaniteľné		
Dočasné rozdiely medzi účtovnou hodnotou záväzkov a daňovou základňou, z toho:		
– odpočítateľné	0	0
– zdaniteľné		
Možnosť umorovať daňovú stratu v budúcnosti		
Možnosť previesť nevyužité daňové odpočty		
Sadzba dane z príjmov (v %)		
Odložená daňová pohľadávka	<u>0</u>	<u>0</u>
Uplatnená daňová pohľadávka	<u>0</u>	<u>0</u>
Zaúčtovaná ako zníženie nákladov		
Zaúčtovaná do vlastného imania		
Odložený daňový záväzok	<u>0</u>	<u>0</u>
Zmena odloženého daňového záväzku	0	0
Zaúčtovaná ako náklad		
Zaúčtovaná do vlastného imania		

5. Sociálny fond

Tvorba a čerpanie sociálneho fondu v priebehu účtovného obdobia sú znázornené v nasledujúcom prehľade:

Názov položky	30. 6. 2014	30. 6. 2013
Začiatkový stav sociálneho fondu	7 446	-1 933
Tvorba sociálneho fondu na ťarchu nákladov	0	18 116
Tvorba sociálneho fondu zo zisku	7 687	6 811
Ostatná tvorba sociálneho fondu	0	0
<i>Tvorba sociálneho fondu spolu</i>	<i>7 687</i>	<i>24 927</i>
<i>Čerpanie sociálneho fondu</i>	<i>0</i>	<i>15 548</i>
Konečný zostatok sociálneho fondu	15 133	7 446

Časť sociálneho fondu sa podľa zákona o sociálnom fonde tvorí povinne na ťarchu nákladov a časť sa môže vytvárať zo zisku. Sociálny fond sa podľa zákona o sociálnom fonde čerpá na sociálne, zdravotné, rekreačné a iné potreby zamestnancov. Sociálny fond bol doplnený zo zisku vo výške 7 687 EUR a to na základe rozhodnutia Valného zhromaždenia dňa 28. 5. 2014.

6. Bankové úvery

Štruktúra bankových úverov je uvedená v nasledujúcom prehľade:

Názov položky	Mena	Úrok p.a. v %	Dátum splatnosti	Suma istiny v príslušnej mene k 30.6.2014	Suma istiny v príslušnej mene k 30.6.2013
a	b	c	d	e	f
Dlhodobé bankové úvery					
TATRA Banka	EUR	6,72	31.07.2018	111 951	148 191
					0
				111 951	148 191
Krátkodobé bankové úvery					
Bankový úver	EUR	6,72	mesačne	36 240	36 240
Kreditné platobné karty	EUR	0	mesačne	0	0
				36 240	36 240
Spolu				148 191	184 431

Na zabezpečenie bankového úveru vo výške 564 297 EUR na kúpu pozemku bolo zriadené záložné právo.

7. Časové rozlíšenie

Štruktúra časového rozlíšenia je uvedená v nasledujúcom prehľade:

Názov položky	30. 6. 2014	30. 6. 2013
Výdavky budúcich období dlhodobé, z toho:	0	0
Výdavky budúcich období krátkodobé, z toho:	168 147	18 174
Obchodné rabaty voči odberateľom - Johnson Controls	35 200	18 174
Obchodné rabaty voči odberateľom - Magna	5 195	0
Obchodné rabaty voči odberateľom - Lear	127 752	0
Výnosy budúcich období dlhodobé, z toho:	0	0
Dotácie na obstaranie dlhodobého hmotného majetku	0	0
Emisné kvóty	0	0
Výnosy budúcich období krátkodobé, z toho:	0	0
Dotácie na obstaranie dlhodobého hmotného majetku	0	0
Dotácie na hospodársku činnosť	0	0
Emisné kvóty	0	0
Ostatné	0	0
Spolu	168 147	18 174

8. Deriváty

Spoločnosť nemá obsahovú náplň.

H. INFORMÁCIE O VÝNOSOCH**1. Tržby za vlastné výkony a tovar**

Tržby za vlastné výrobky a tovar podľa jednotlivých segmentov, t. j. podľa typov výrobkov a služieb, a podľa hlavných teritórií sú uvedené v nasledujúcom prehľade:

Oblasť odbytu a	Vlastné výrobky		Služby		Tovar		Spolu	
	2014 b	2013 c	2014 d	2013 e	2014 f	2013 g	2014	2013
Slovenská republika	1 170 158	1 081 954	91 840	86 752	101 391	160 966	1 363 389	1 329 672
UK	2 085 074	2 355 534	110 889	135 972	0	6 407	2 195 963	2 497 913
Česká republika	2 210 760	1 234 792	2 841	672	77 522	64 863	2 291 123	1 300 327
Rumunsko	2 445 700	1 992 710	2 060	660	648 169	546 535	3 095 929	2 539 905
Nemecko	2 212 037	2 602 086	13 382	18 891	119 329	16 453	2 344 748	2 637 430
Ostatné	6 592 312	3 968 707	5 527	8 443	1 526 919	999 060	8 124 758	4 976 210
Spolu	16 716 041	13 235 783	226 539	251 390	2 473 330	1 794 284	19 415 910	15 281 457

2. Zmena stavu zásob vlastnej výroby

Zmena stavu zásob vlastnej výroby vykázaná vo výkaze ziskov a strát je zvýšenie o 33 214 EUR (v roku 2013 zvýšenie o 71 327 EUR).

Názov položky a	2014		2013		Zmena stavu vnútroorganizačných zásob	
	Konečný zostatok b	Konečný zostatok c	Začiatkový stav d	2014 e	2013 f	
Nedokončená výroba a polotovary vlastnej výroby	1 679	648	661	1 031	-13	
Výrobky	585 931	400 564	229 304	185 367	171 260	
Zvieratá	0	0	0	0	0	
Spolu	587 610	401 212	229 965	186 398	171 247	
Manká a škody	x	x	x	0	0	
Reprezentačné	x	x	x	0	0	
Dary	x	x	x	0	0	
Iné	x	x	x	4 281	-13 783	
Zmena stavu vnútroorganizačných zásob vo výkaze ziskov a strát				190 679	157 464	

3. Aktivácia nákladov, výnosy z hospodárskej činnosti, finančnej činnosti a mimoriadnej činnosti

Prehľad o výnosoch pri aktivácii nákladov, výnosoch z hospodárskej činnosti, finančnej činnosti a mimoriadnej činnosti je uvedený v nasledujúcom prehľade:

Názov položky	2014	2013
Významné položky pri aktivácii nákladov, z toho:	0	12 099
Dlhodobý hmotný majetok vytvorený vlastnou činnosťou	0	12 099
Ostatná aktivácia	0	0
Ostatné významné položky výnosov z hospodárskej činnosti, z toho:	35 899	31 620
Ostatné prevádzkové výnosy	32 703	23 386
Dotácie EÚ	0	-16 073
Náhrady za poistné udalosti	3 196	24 307
	0	0
	0	0
	0	0
Finančné výnosy, z toho:	7 706	10 918
<i>Kurzové zisky, z toho:</i>	<i>7 391</i>	<i>10 592</i>
Kurzové zisky ku dňu, ku ktorému sa zostavuje účtovná závierka	7 391	10 592
<i>Ostatné významné položky finančných výnosov, z toho:</i>	<i>315</i>	<i>326</i>
Výnos z rozdielu medzi uznanou hodnotou vkladu a účtovnou hodnotou vkladného majetku	0	0
Výnosy z cenných papierov a podielov v dcérskej účtovnej jednotke	0	0
Výnosové úroky	87	326
Výnosy z precenenenia derivátov určených na obchodovanie na reálnu hodnotu	0	0
Ostatné finančné výnosy	228	0
Mimoriadne výnosy, z toho:	0	0
Náhrada škody zo živelných pohrôm od poisťovne	0	0

4. Čistý obrat

Čistý obrat Spoločnosti na účely zistenia povinnosti overenia individuálnej účtovnej závierky audítorom [§ 19 ods. 1 písm. a) zákona o účtovníctve] je uvedený v nasledujúcom prehľade:

Názov položky	2014	2013
Tržby za vlastné výrobky	16 716 042	13 235 783
Tržby z predaja služieb	226 539	251 390
Tržby za tovar	2 473 330	1 794 284
Tržby z predaja DNM a DHM	20 873	28 447
Tržby z predaja materiálu	2 281	1 366
Iné výnosy súvisiace s bežnou činnosťou	0	0
Čistý obrat spolu	<u>19 439 065</u>	<u>15 311 270</u>

I. INFORMÁCIE O NÁKLADOCH**1. Náklady na poskytnuté služby, ostatné náklady na hospodársku činnosť, finančné a mimoriadne náklady**

Prehľad o nákladoch na poskytnuté služby, ostatných nákladoch na hospodársku činnosť, finančných a mimoriadnych nákladoch:

Názov položky	2014	2013
Náklady na poskytnuté služby, z toho:	1 870 668	1 897 870
<i>Ostatné služby výrobnnej povahy</i>	<i>19 859</i>	<i>7 637</i>
Manažérske poplatky COBA International	903 580	1 042 544
Rabaty Johnson Controls	0	0
Prepravné náklady	173 045	161 163
Reklamácie	29 142	54 735
Ostatné služby	745 042	631 791
<i>z toho:</i>		
Manažérske poplatky COBA Plastics	355 949	268 693
Nájom priestorov	81 461	95 364
Preprava zamestnancov	50 585	51 174
Colné	24 463	20 390
Služby externé - nástrojáreň	8 827	12 789
Software podpora	29 877	25 501
Služby účtovné a audítorské	15 547	12 880
Služby súvisiace s výrobou	48 531	30 045
Ostatné významné položky nákladov z hospodárskej činnosti, z toho:	66 914	69 685
Ostatné náklady - poistenie automobilov	5 422	5 159
Ostatné náklady - poist.zodpovedn.za škodu a enviromentál.škody	15 176	15 251
Ostatné náklady - poistenie pohľadávok Atradius	29 583	32 613
Ostatné náklady - poistenie majetku	13 455	13 657
Ostatné prevádzkové náklady	3 278	3 005
Finančné náklady, z toho:	48 224	43 020
<i>Kurzové straty, z toho:</i>	<i>29 248</i>	<i>21 036</i>
Kurzové straty ku dňu, ku ktorému sa zostavuje účtovná závierka	29 248	21 036
<i>Ostatné významné položky finančných nákladov, z toho:</i>	<i>18 976</i>	<i>21 984</i>
Úroky TB úver	11 403	14 017
Úroky za fin.činnosti LZ	707	1 864
Iné	6 866	6 103
Mimoriadne náklady, z toho:	0	0
Škody zo živelných pohrôm na majetku	0	0

J. INFORMÁCIE O DANIACH Z PRÍJMOV

Prevod od teoretickej dane z príjmov k vykázanej dani z príjmov je uvedený v nasledujúcom prehľade:

Názov položky	2014			2013		
	Základ dane	Daň	Daň v %	Základ dane	Daň	Daň v %
a	b	c	d	e	f	g
Výsledok hospodárenia pred zdanením, z toho:	3 430 231		100,00 %	1 534 614		100,00 %
daň pri sadzbe 19 %		0			145 788	19,00 %
daň pri sadzbe 23 %		788 953	23,00 %		176 481	23,00 %
teoretická daň		788 953			322 269	
Daňovo neuznané náklady	243 848	31 118	0,91 %	270 588	56 823	3,70 %
Výnosy nepodliehajúce dani	-145 683	-33 507	-0,98 %	-23 490	-4 933	-0,32 %
Umorenie daňovej straty	0	0	0,00 %	0	0	0,00 %
Spolu	<u>3 528 396</u>	<u>786 564</u>	<u>-0,07 %</u>	<u>1 781 712</u>	<u>374 159</u>	<u>24,38 %</u>
daň pri sadzbe 19 %		16			169 263	
daň pri sadzbe 23 %		811 531	23,66 %		204 897	
splatná daň pri dvojitej sadzbe		811 547	23,66 %		374 160	24,38 %
Splatná daň z príjmov		<u>811 547</u>	<u>23,66 %</u>		<u>374 159</u>	<u>24,38 %</u>
Odložená daň z príjmov		0	0,00 %		0	0,00 %
Celková daň z príjmov		<u>811 547</u>	<u>23,66 %</u>		<u>374 159</u>	<u>24,38 %</u>

Ďalšie informácie k odloženým daniam:

	2014	2013
Suma odloženej daňovej pohľadávky účtovanej ako náklad alebo výnos vyplývajúca zo zmeny sadzby dane z príjmov	0	0
Suma odloženého daňového záväzku účtovaného ako náklad alebo výnos vyplývajúci zo zmeny sadzby dane z príjmov	0	0
Suma odloženej daňovej pohľadávky týkajúca sa umorenia daňovej straty, nevyužitých daňových odpočtov a iných nárokov, ako aj dočasných rozdielov predchádzajúcich účtovných období, ku ktorým sa v predchádzajúcich účtovných obdobiach odložená daňová pohľadávka neúčtovala	0	0
Suma odloženého daňového záväzku, ktorý vznikol z dôvodu neúčtovania tej časti odloženej daňovej pohľadávky v bežnom účtovnom období, o ktorej sa účtovalo v predchádzajúcich účtovných obdobiach	0	0
Suma neuplatneného umorenia daňovej straty, nevyužitých daňových odpočtov a iných nárokov a odpočítateľných dočasných rozdielov, ku ktorým nebola účtovaná odložená daňová pohľadávka	0	0
Suma odloženej dane z príjmov, ktorá sa vzťahuje na položky účtované priamo na účty vlastného imania bez účtovania na účty nákladov a výnosov	0	0

K. INFORMÁCIE O ÚDAJOCH NA PODSÚVAHOVÝCH ÚČTOCH

Prehľad podsúvahových položiek:

Názov položky	2014	2013
Prenajatý majetok	0	0
Majetok v nájme (operatívny prenájom)	0	0
Majetok prijatý do úschovy	0	0
Pohľadávky z derivátov	0	0
Závazky z opcí derivátov	0	0
Odpísané pohľadávky	0	0
Pohľadávky z lízingu	0	0
Závazky z lízingu	0	23 388
Iné položky	0	0

L. INFORMÁCIE O INÝCH AKTÍVACH A INÝCH PASÍVACH

Prehľad podmienených záväzkov za bežné účtovné obdobie:

Druh podmieneného záväzku	30.6.2014	
	Hodnota celkom	Hodnota voči spriazneným osobám
Zo súdnych rozhodnutí	0	0
Z poskytnutých záruk	0	0
Zo všeobecne záväzných právnych predpisov	0	0
Zo zmluvy o podriadenom záväzku	0	0
Z ručenia	0	0
Iné podmienené záväzky	0	0

Prehľad podmienených záväzkov za bezprostredne predchádzajúce účtovné obdobie:

Druh podmieneného záväzku	30.6.2013	
	Hodnota celkom	Hodnota voči spriazneným osobám
Zo súdnych rozhodnutí	0	0
Z poskytnutých záruk	0	0
Zo všeobecne záväzných právnych predpisov	0	0
Zo zmluvy o podriadenom záväzku	0	0
Z ručenia	0	0
Iné podmienené záväzky	0	0

2. Podmienený majetok

Prehľad podmieneného majetku:

Druh podmieneného majetku	30.6.2014	30.6.2013
Práva zo servisných zmlúv	0	0
Práva z poisťných zmlúv	0	0
Práva z koncesionárskych zmlúv	0	0
Práva z licenčných zmlúv	0	0
Práva z investovania prostriedkov získaných oslobodením od dane z príjmov	0	0
Práva z privatizácie	0	0
Práva zo súdnych sporov	0	0
Iné práva	0	0

E. INFORMÁCIE O PRÍJMOCH A VÝHODÁCH ČLENOV ŠTATUTÁRNYCH ORGÁNOV, DOZORNÝCH ORGÁNOV A INÝCH ORGÁNOV ÚČTOVNEJ JEDNOTKY

Hrubé príjmy členov štatutárnych orgánov Spoločnosti za ich činnosť pre Spoločnosť v sledovanom účtovnom období boli vo výške 2 000 EUR (v roku 2013: 2 000 EUR).

Prehľad o príjmoch a výhodách členov štatutárnych, dozorných a iných orgánov:

Druh príjmu, výhody a	Hodnota príjmu, výhody súčasných členov orgánov b			Hodnota príjmu, výhody bývalých členov orgánov c						
	štatutárnych	dozorných	iných	štatutárnych	dozorných	iných				
							Časť 1 - rok 2014		Časť 1 - rok 2014	
							Časť 2 - rok 2013		Časť 2 - rok 2013	
Peňažné príjmy	2 000 2 000	0 0	0 0	0 0	0 0	0 0				
Nepeňažné príjmy	0	0	0	0	0	0				
Peňažné preddavky	0	0	0	0	0	0				
Nepeňažné preddavky	0	0	0	0	0	0				
Poskytnuté úvery	0	0	0	0	0	0				
Poskytnuté záruky	0	0	0	0	0	0				
Iné	0	0	0	0	0	0				
	0	0	0	0	0	0				

N. INFORMÁCIE O EKONOMICKÝCH VZŤAHOCH ÚČTOVNEJ JEDNOTKY A SPRIAZNENÝCH OSÔB

Spoločnosť uskutočnila v priebehu účtovného obdobia so spriaznenými osobami (okrem transakcií s materskou účtovnou jednotkou a dcérskymi účtovnými jednotkami) transakcie za rovnakých obchodných podmienok ako s nespriaznenými osobami.

Údaje o transakciách za predchádzajúce účtovné obdobie so spriaznenými osobami (okrem transakcií s materskou účtovnou jednotkou a dcérskymi účtovnými jednotkami) sú v nasledujúcom prehľade:

Spriaznená osoba	Kód druhu obchodu	Hodnotové vyjadrenie obchodu	
		2014	2013
a	b	c	d
Transakcie so sesterskými podnikmi			
COBA Plastics Ltd	01	0	5 345 272
	02	0	1 963 859
	03	0	482 649
COBA Europe Ltd	01	0	18 432
	02	0	64 513
COBA Europe sro	01	0	13 259
	02	0	70 001
Transakcie so spoločnými podnikmi			
Účtovná jednotka nemá spoločný podnik			

Spoločnosť uskutočnila v priebehu bežného účtovného a predchádzajúceho účtovného obdobia nasledujúce transakcie s dcérskymi spoločnosťami a materskou spoločnosťou:

Dcérská účtovná jednotka/Materská účtovná jednotka	Kód druhu obchodu	Hodnotové vyjadrenie obchodu	
		2014	2013
a	b	c	d
Materská spoločnosť			
COBA International Ltd	☞ 01	0	1 897
	☞ 02	0	0
	☞ 03	0	1 012 167

Kód druhu obchodu:

- 01 – kúpa
- 02 – predaj
- 03 – poskytnutie služby
- 04 – obchodné zastúpenie
- 05 – licencia
- 06 – transfer
- 07 – know-how
- 08 – úver, pôžička
- 09 – výpomoc
- 10 – záruka
- 11 – iný obchod

O. INFORMÁCIE O SKUTOČNOSTIACH, KTORÉ NASTALI PO DNI, KU KTORÉMU SA ZOSTAVUJE ÚČTOVNÁ ZÁVIERKA, DO DŇA ZOSTAVENIA ÚČTOVNEJ ZÁVIERKY

Odo dňa, ku ktorému sa zostavuje táto účtovná závierka, t.j. od 30. 6. 2014 až po deň jej zostavenia, t.j. 03. 09. 2014, nenastali žiadne udalosti, ktoré by mali, alebo mohli mať vplyv na verné zobrazenie skutočností, ktoré sú predmetom účtovníctva a predkladanej účtovnej závierky.

P. INFORMÁCIE O VLASTNOM IMANÍ

Prehľad o pohybe vlastného imania v priebehu účtovného obdobia je uvedený v nasledujúcej tabuľke:

Položka vlastného imania	Bežné účtovné obdobie (2014)				
	Stav k 30.6.2013	Prírastky	Úbytky	Presuny	Stav k 30.6.2014
a	b	c	d	e	f
Základné imanie	324 072	0	0	0	324 072
Vlastné akcie a vlastné obchodné podiely	0	0	0	0	0
Zmena základného imania	0	0	0	0	0
Pohľadávky za upísané vlastné imanie	0	0	0	0	0
Emisné ážio	0	0	0	0	0
Ostatné kapitálové fondy	0	0	0	0	0
Zákonný rezervný fond (nedeliteľný fond) z kapitálových vkladov	0	0	0	0	0
Oceňovacie rozdiely z precenenia majetku a záväzkov	0	0	0	0	0
Oceňovacie rozdiely z kapitálových účastí	0	0	0	0	0
Oceňovacie rozdiely z precenenia pri zlúčení, splynutí a rozdelení	0	0	0	0	0
Zákonný rezervný fond	52 661	0	0	0	52 661
Nedeliteľný fond	0	0	0	0	0
Štatutárne fondy a ostatné fondy	0	0	0	0	0
Nerozdelený zisk minulých rokov	4 936 243	752 756	400 000	0	5 288 999
Neuhradená strata minulých rokov	-17 652	0	0	0	-17 652
Výsledok hospodárenia bežného účtovného obdobia	1 160 444	2 618 683	1 160 444	0	2 618 683
Vyplatené dividendy	0	0	0	0	0
Ostatné položky vlastného imania	0	0	0	0	0
Účet 491 - Vlastné imanie fyzickej osoby - podnikateľa	0	0	0	0	0
Spolu	6 455 768	3 371 439	1 560 444	0	8 266 763

Základné imanie sa v priebehu účtovného obdobia roka 2013/2014 nezvýšilo.

Rozdiel vo výsledku hospodárenia budúceho účtovného obdobia a prírastku nerozdeleného zisku minulého obdobia v čiastke 7 687 EUR bol použitý na doplnenie sociálneho fondu spoločnosti na základe rozhodnutia Valného zhromaždenia zo dňa 28. mája 2014.

Prehľad o pohybe vlastného imania za predchádzajúce účtovné obdobie je uvedený v nasledujúcej tabuľke:

Položka vlastného imania	Bezprostredne predchádzajúce účtovné obdobie (2013)				
	Stav k	Prírastky	Úbytky	Presuny	Stav k
	30.6.2012				30.6.2013
a	b	c	d	e	f
Základné imanie	324 072	0	0	0	324 072
Vlastné akcie a vlastné obchodné podiely	0	0	0	0	0
Zmena základného imania	0	0	0	0	0
Pohľadávky za upísané vlastné imanie	0	0	0	0	0
Emisné ážio	0	0	0	0	0
Ostatné kapitálové fondy	0	0	0	0	0
Zákonný rezervný fond (nedeliteľný fond) z kapitálových vkladov	0	0	0	0	0
Oceňovacie rozdiely z precnenia majetku a záväzkov	0	0	0	0	0
Oceňovacie rozdiely z kapitálových účastí	0	0	0	0	0
Oceňovacie rozdiely z precnenia pri zlúčení, splynutí a rozdelení	0	0	0	0	0
Zákonný rezervný fond	52 661	0	0	0	52 661
Nedeliteľný fond	0	0	0	0	0
Štatutárne fondy a ostatné fondy	0	0	0	0	0
Nerozdelený zisk minulých rokov	3 670 979	1 265 264	0	0	4 936 243
Neuhradená strata minulých rokov	-17 652	0	0	0	-17 652
Výsledok hospodárenia bežného účtovného obdobia	1 272 075	1 160 444	1 272 075	0	1 160 444
Vyplatené dividendy	0	0	0	0	0
Ostatné položky vlastného imania	0	0	0	0	0
Účet 491 - Vlastné imanie fyzickej osoby - podnikateľa	0	0	0	0	0
Spolu	5 302 135	2 425 708	1 272 075	0	6 455 768

Účtovný zisk za rok 2013 bol rozdelený takto:

	2013
Účtovný zisk	0
Rozdelenie účtovného zisku	
	2013
Prídel do zákonného rezervného fondu	0
Prídel do štatutárnych a ostatných fondov	400 000
Prídel do sociálneho fondu	7 687
Prídel na zvýšenie základného imania	0
Uhrada straty minulých období	0
Prevod do nerozdeleného zisku minulých rokov	752 756
Rozdelenie podielu na zisku spoločníkom, členom	0
Iné	0
Spolu	1 160 443

O rozdelení výsledku hospodárenia za účtovné obdobie 2014 bude rozhodnuté v priebehu hospodárskeho roka 2014.

Účtovná strata za rok 2013 bola vysporiadaná takto:

	2013
Účtovná strata	
Vysporiadanie účtovnej straty	
	2014
Zo zákonného rezervného fondu	
Zo štatutárnych a ostatných fondov	
Z nerozdeleného zisku minulých rokov	
Uhrada straty spoločníkmi	
Prevod do neuhradenej straty minulých rokov	
Iné	
Spolu	0

F. PREHLAD PEŇAŽNÝCH TOKOV K 30. JÚNU 2014

	2014	2013
Peňažné toky z prevádzkovej činnosti		
Peňažné toky z prevádzky	0	-676 220
Zaplatené úroky	-12 110	-15 880
Prijaté úroky	87	326
Zaplatená daň z príjmov	-447 555	-336 398
Vyplatené dividendy	-800 000	0
Peňažné toky pred mimoriadnymi položkami	-1 259 578	-1 028 172
Prijmy z mimoriadnych položiek	0	0
Čisté peňažné toky z prevádzkovej činnosti	-1 259 578	-1 028 172
Peňažné toky z investičnej činnosti		
Nákup dlhodobého majetku	0	-884 222
Prijmy z predaja dlhodobého majetku	0	0
Obstaranie investícií	-1 408 846	0
Prijaté dividendy	0	0
Čisté peňažné toky z investičnej činnosti	-1 408 846	-884 222
Peňažné toky z finančnej činnosti		
Prijmy zo zvýšenia základného imania	0	0
Prijmy z úverov	0	0
Splátky dlhodobých záväzkov	0	0
Splátky prijatých úverov	-48 341	-48 341
Čisté peňažné toky z finančnej činnosti	-48 341	-48 341
(Úbytok) prírastok peňažných prostriedkov a peňažných ekvivalentov	607 598	-426 121
Peňažné prostriedky a peňažné ekvivalenty na začiatku roka	145 934	572 055
Peňažné prostriedky a peňažné ekvivalenty na konci roka	753 532	145 934

Peňažné toky z prevádzky

	2014	2013
Čistý zisk (pred odpočítaním úrokových, daňových a mimoriadnych položiek)	3 430 231	1 534 614
Úpravy o nepeňažné operácie:		
Odpisy dlhodobého hmotného a nehmotného majetku	602 327	555 876
Opravná položka k pohľadávkam	4 000	14 862
Opravná položka k zásobám	25 000	161 200
Opravná položka k dlhodobému hmotnému majetku	0	0
Opravná položka k dlhodobému finančnému majetku	0	0
Nerealizované kurzové straty	29 248	0
Nerealizované kurzové zisky	-7 391	0
Rezervy	48 000	95 605
Strata (zisk) z predaja dlhodobého majetku	21 620	0
Výnosy z dlhodobého finančného majetku	0	0
Rozdiel medzi uznanou hodnotou vkladu a účtovnou hodnotou majetku	0	0
Iné nepeňažné operácie	-125 132	0
Zisk z prevádzky pred zmenou pracovného kapitálu	4 027 903	2 362 157
Zmena pracovného kapitálu:	-708 168	-1 499 067
Úbytok (prírastok) pohľadávok z obchodného styku a iných pohľadávok (vrátane časového rozlíšenia aktív)	-697 282	-1 211 452
Úbytok (prírastok) zásob	-299 508	-296 835
(Úbytok) prírastok záväzkov (vrátane časového rozlíšenia pasív)	288 622	9 220
Peňažné toky z prevádzky	3 319 735	863 090

Peňažné prostriedky

Peňažnými prostriedkami (angl. cash) sa rozumejú peňažné hotovosti, ekvivalenty peňažných hotovostí, peňažné prostriedky na bežných účtoch v bankách, kontokorentný účet a časť zostatku účtu Peniaze na ceste, ktorý sa viaže na prevod medzi bežným účtom a pokladnicou alebo medzi dvoma bankovými účtami.

Ekvivalenty peňažných prostriedkov

Ekvivalentmi peňažných prostriedkov (angl. cash equivalents) sa rozumie krátkodobý finančný majetok zameniteľný za vopred známu sumu peňažných prostriedkov, pri ktorom nie je riziko výraznej zmeny jeho hodnoty v najbližších troch mesiacoch odo dňa, ku ktorému sa zostavuje účtovná závierka, napríklad termínované vklady na bankových účtoch, ktoré sú uložené najviac na trojmesačnú výpovednú lehotu, likvidné cenné papiere určené na obchodovanie, prioritné akcie obstarané účtovnou jednotkou, ktoré sú splatné do troch mesiacov odo dňa, ku ktorému sa zostavuje účtovná závierka.

**Dodatok správy audítora
o overení súladu výročnej správy s účtovnou závierkou
v zmysle zákona č. 540/2007 Z. z. (§ 23 odsek 5)**

Spoločníkovi spoločnosti:

1. Overili sme priloženú účtovnú závierku spoločnosti COBA Automotive, s.r.o. (ďalej len Spoločnosť) k 30. júnu 2014, ku ktorej sme dňa 04. septembra 2014 vydali správu audítora a v ktorej sme vyjadrili svoj audítorský názor v nasledujúcom znení:

Názor

Podľa nášho názoru, účtovná závierka spoločnosti COBA Automotive, Vyšné Kamence 11, Terchová, poskytuje vo všetkých významných súvislostiach pravdivý a verný obraz finančnej situácie spoločnosti k 30. júnu 2014 a výsledku jej hospodárenia za hospodársky rok končiaci k uvedenému dátumu v súlade so zákonom o účtovníctve platným v Slovenskej republike.

2. Overili sme taktiež súlad výročnej správy s vyššie uvedenou účtovnou závierkou. Za správnosť zostavenia výročnej správy je zodpovedné vedenie Spoločnosti. Našou úlohou je vydať na základe overenia názor o súlade výročnej správy s účtovnou závierkou.

Overenie sme vykonali v súlade s medzinárodnými audítorskými štandardmi. Tieto štandardy požadujú, aby audítor naplánoval a vykonal overenie tak, aby získal primeranú istotu, že informácie uvedené vo výročnej správe a skutočnosti, ktoré sú predmetom zobrazenia v účtovnej závierke, sú vo všetkých významných súvislostiach v súlade s príslušnou účtovnou závierkou. Informácie uvedené vo výročnej správe na stranách 8 – 9, 12, 20 a 22 – 27 vrátane príloh sme porovnali s informáciami uvedenými v účtovnej závierke k 30. júnu 2014. Iné údaje a informácie ako účtovné informácie získané z účtovnej závierky a účtovných kníh, sme neoverovali. Sme presvedčení, že vykonané overovanie poskytuje primeraný podklad pre vyjadrenie názoru audítora.

Podľa nášho názoru sú účtovné informácie uvedené vo výročnej správe spoločnosti COBA Automotive, s.r.o. v súlade s účtovnou závierkou k 30. júnu 2014.

Bratislava 19. júna 2015



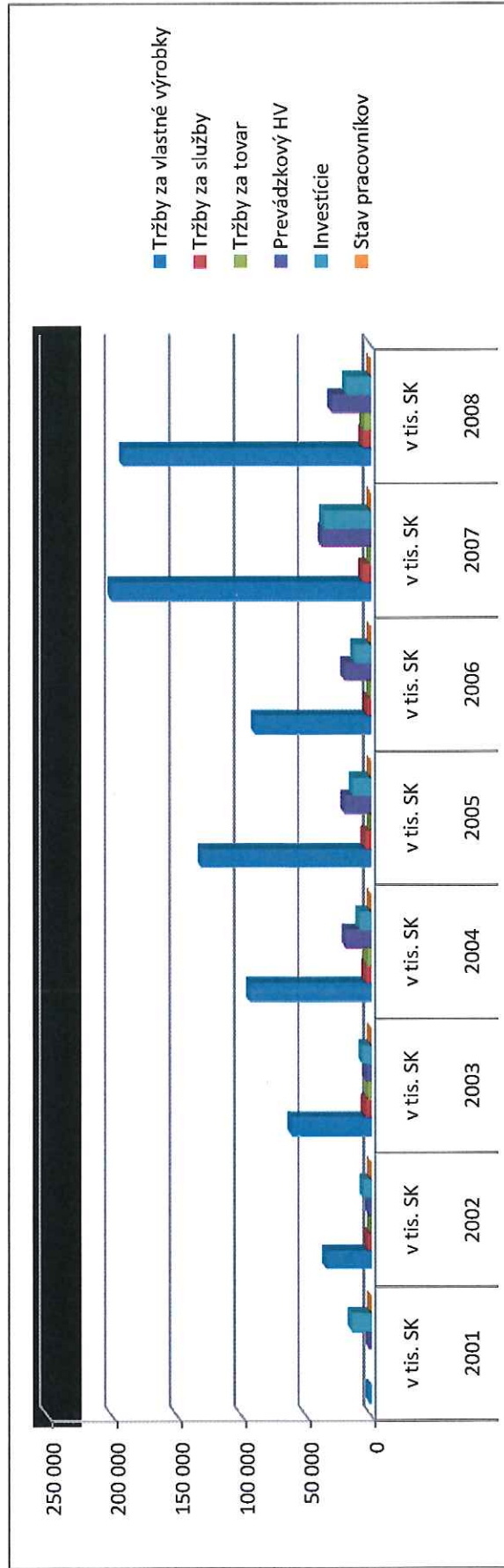
PARTNER AUDIT, s.r.o.
licencia UDVA č. 283



Ing. Mária Cvečková, CA
zodpovedný audítor
Licencia SKAU č. 890

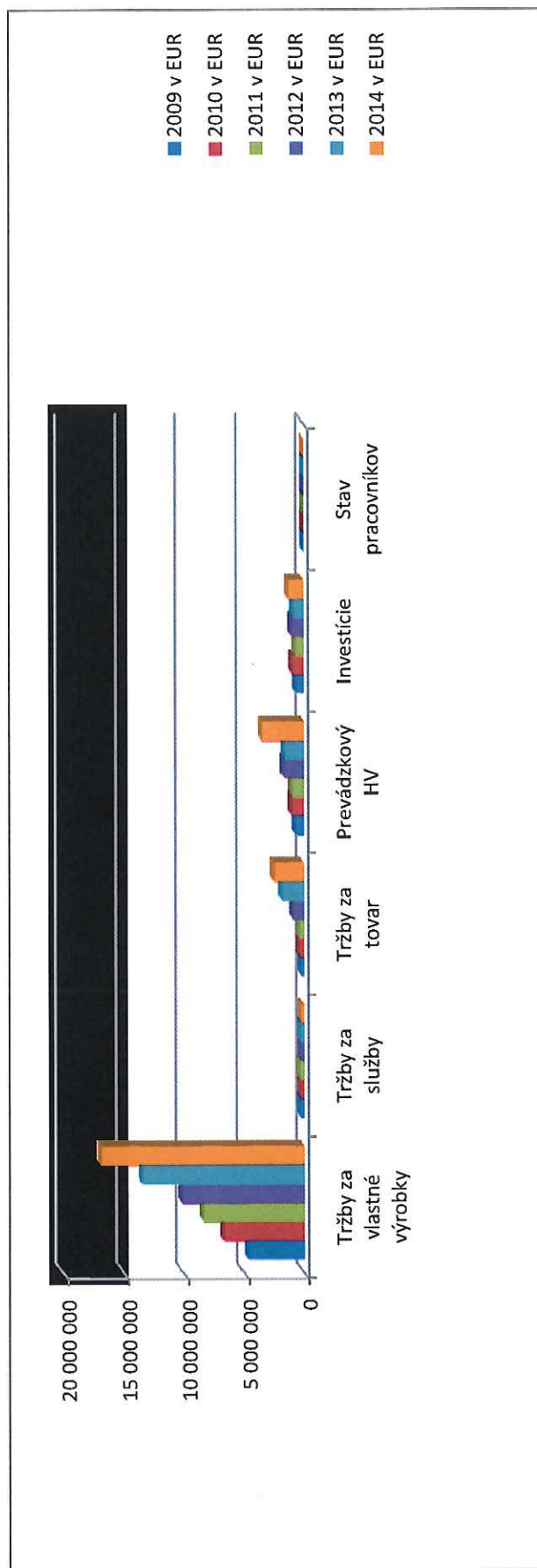
Tabuľka 1- vývoj vybraných ukazovateľov za obdobie 2001 - 2008

Rok	2001	2002	2003	2004	2005	2006	2007	2008
	v tis. SK	v tis. SK	v tis. SK	v tis. SK	v tis. SK	v tis. SK	v tis. SK	v tis. SK
Tržby za vlastné výroby	1 665	34 433	61 190	93 418	130 847	89 630	200 541	191 228
Tržby za služby		2 532	4 457	4 044	4 464	2 895	6 630	6 114
Tržby za tovar		236	2 030	2 995	25	697	692	5 303
Prevádzkový HV	1 413	1 702	3 636	19 516	20 330	20 295	37 784	29 879
Investície	14 774	6 031	6 652	8 872	13 828	12 771	36 326	18 811
Stav pracovníkov	20	52	52	68	80	105	119	127



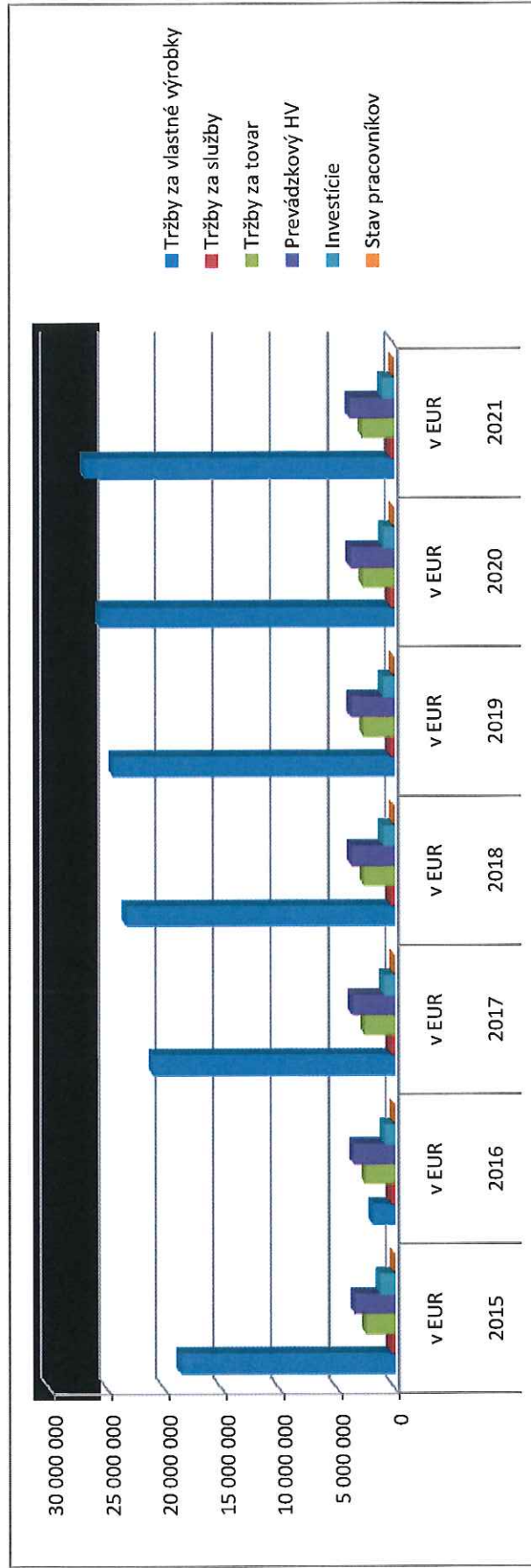
Tabuľka 2- vývoj vybraných ukazovateľov za obdobie 2009 – 2014

Rok	2009	2010	2011	2012	2013	2014
	v EUR	v EUR	v EUR	v EUR	v EUR	v EUR
Tržby za vlastné výroby	4 660 804	6 654 883	8 366 394	10 139 498	13 420 565	16 927 131
Tržby za služby	270 030	234 298	300 048	224 591	251 390	226 539
Tržby za tovar	213 912	322 352	363 111	883 924	1 794 284	2 473 330
Prevádzkový HV	680 706	986 791	955 096	1 618 531	1 566 644	3 470 748
Investície	626 083	920 836	666 741	963 364	827 602	1 291 799
Stav pracovníkov	98	139	160	171	193	241



Tabuľka 3- vývoj vybraných ukazovateľov za obdobie 2015 - 2021 plán

Rok	2015	2016	2017	2018	2019	2020	2021
	v EUR	v EUR	v EUR	v EUR	v EUR	v EUR	v EUR
Tržby za vlastné výrobky	18 516 620	1 873 643	20 936 390	23 249 160	24 395 345	25 650 730	26 995 960
Tržby za služby	250 950	250 970	260 900	260 900	265 000	270 000	270 300
Tržby za tovar	2 482 420	2 490 425	2 548 310	2 598 100	2 620 120	2 640 530	2 695 230
Prevádzkový HV	3 390 585	3 500 140	3 610 900	3 670 885	3 701 390	3 735 660	3 785 850
Investície	1 239 590	850 190	895 365	945 230	930 155	905 455	995 675
Stav pracovníkov	250	260	270	280	285	290	300





Areál spoločnosti COBA Automotive, s.r.o.



Areál spoločnosti COBA Automotive, s.r.o.



Administratívna budova spoločnosti



Administratívna budova spoločnosti



Výrobná hala 1 extrúzia



Skład hotových výrobkov a materiálu



CERTIFIKÁT

TÜV SÜD Slovakia s.r.o. – CERTIFIKAČNÝ ORGÁN

certifikujúci systémy manažérstva kvality

akreditovaný SNAS

osvedčenie o akreditácii č. Q 011

potvrďuje, že organizácia



COBA Automotive, s.r.o.

Vyšné Kamence 11

SK – 013 06 Terchová

IČO: 36 399 329

zaviedla a používa
systém manažérstva kvality v oblasti

**Výroba profilových a vstrekaných plastových dielov.
Výroba nástrojov a prípravkov pre výrobu výrobkov z plastov.**

Auditom, správa č. **0981/20/12/Q/AS/R1**

bolo preukázané, že sú splnené
požiadavky normy

EN ISO 9001:2008

Certifikát je platný do **2015-07-01**

Registračné číslo certifikátu **Q 0981-1**

Bratislava, 2012-07-02




TÜV SÜD Slovakia s.r.o. – certifikačný orgán
člen skupiny TÜV SÜD
Jašíkova 6, 821 03 Bratislava



Slovakia

CERTIFIKÁT

TÜV SÜD Slovakia s.r.o. – CERTIFIKAČNÝ ORGÁN

certifikujúci systémy environmentálneho manažérstva

akreditovaný SNAS

osvedčenie o akreditácii č. R 006

potvrďuje, že organizácia



COBA Automotive, s.r.o.

Vyšné Kamence 11

SK – 013 06 Terchová

IČO: 36 399 329

zaviedla a používa
systém environmentálneho manažérstva v oblasti

**Výroba profilových a vstrekaných plastových dielov.
Výroba nástrojov a prípravkov pre výrobu výrobkov z plastov.**

Auditom, správa č. **0981/20/12/E/AS/R1**

bolo preukázané, že sú splnené
požiadavky normy

EN ISO 14001:2004

Certifikát je platný do **2015-07-01**

Registračné číslo certifikátu **E 0981-1**

Bratislava, 2012-07-02



TÜV SÜD Slovakia s.r.o. – certifikačný orgán
člen skupiny TÜV SÜD
Jašíkova 6, 821 03 Bratislava



Management Service

CERTIFIKÁT

Certifikačné miesto
TÜV SÜD Management Service GmbH
potvrďuje, že spoločnosť

COBA
automotive

COBA Automotive s.r.o.
Vyšné Kamence 11
SK-013 06 Terchová

zaviedla a používa
systém manažmentu kvality v oblasti

**Výroba profilových a vstrekaných plastových
dielov pre automobilový priemysel**
(bez vývoja produktu podľa odseku 7.3)

Auditom, správa č. **70795737**

bolo preukázané, že sú splnené
požiadavky normy

ISO/TS 16949:2009
Tretie vydanie z 2009-06-15

Certifikát je platný od **2012-09-14** do **2015-09-13**

Registračné číslo certifikátu **12 111 44091 TMS**

Číslo certifikátu IATF: **0146469**

Mníchov, 2012-09-14

ZERTIFIKAT ♦ CERTIFICATE ♦ 認證證書 ♦ CERTIFIKAT ♦ CERTIFICADO ♦ CERTIFICAT