

**DODATOK SPRÁVY AUDÍTORA**

o overení súladu výročnej správy s účtovnou závierkou v zmysle zákona
č. 540/2007 Z.z. § 23 odsek 5

pre akcionára, dozornú radu a predstavenstvo
spoločnosti Technické služby mesta Prešov a.s., Bajkalská 33, 080 01 Prešov

- I. Overili sme účtovnú závierku spoločnosti Technické služby mesta Prešov a.s., Bajkalská 33, 080 01 Prešov k 31. decembru 2014 priloženú k výročnej správe, ku ktorej sme dňa 13. februára 2015 vydali správu nezávislého audítora a v ktorej sme vyjadrili náš názor v nasledujúcom znení:

Názor

Podľa nášho názoru účtovná závierka poskytuje pravdivý a verný obraz finančnej situácie spoločnosti Technické služby mesta Prešov a.s., Bajkalská 33, 080 01 Prešov k 31. decembru 2014 a výsledku jej hospodárenia za rok končiaci k uvedenému dátumu v súlade so zákonom o účtovníctve.

Zdôraznenie skutočností

Bez vplyvu na náš názor upozorňujeme na skutočnosť, že vlastné imanie spoločnosti Technické služby mesta Prešov a.s., Bajkalská 33, Prešov je dlhodobo nižšie ako jej základné imanie.

- II. Overili sme súlad výročnej správy s vyššie uvedenou účtovnou závierkou. Za správnosť zostavenia výročnej správy je zodpovedný štatutárny orgán spoločnosti. Našou úlohou je overiť súlad výročnej správy s účtovnou závierkou a na základe toho vydať dodatok správy audítora o súlade výročnej správy s účtovnou závierkou.

Overenie sme vykonali v súlade s Medzinárodnými auditorskými štandardami. Tieto štandardy požadujú, aby audítor naplánoval a vykonal overenie tak, aby získal primerané uistenie, že informácie uvedené vo výročnej správe, ktoré sú predmetom zobrazenia v účtovnej závierke, sú vo všetkých významných súvislostiach v súlade s príslušnou účtovnou závierkou.

Informácie uvedené vo výročnej správe sme posúdili s informáciami uvedenými v účtovnej závierke k 31. decembru 2014. Iné údaje a informácie ako účtovné informácie získané z účtovnej závierky a účtovných kníh sme neoverovali. Sme presvedčení, že vykonané overovanie poskytuje dostatočný a vhodný základ na náš názor.

Podľa nášho názoru sú účtovné informácie uvedené vo výročnej správe spoločnosti Technické služby mesta Prešov a.s., Bajkalská 33, 080 01 Prešov v súlade s účtovnou závierkou k 31. decembru 2014.

V Prešove 24. apríla 2015

AUDANA AUDIT, s.r.o.
Svätoplukova 12, Prešov
Licencia SKAU 265



zodpovedný audítor:
Ing. Daniela Bernátová
Pustá dolina 18, Prešov
Licencia SKAU 336

Telefón : 051/7722 946
Fax : 051/7734 396
Mob. tel.: 0905 741 785

E-mail : audana@audana.sk
Banka : ČSOB Prešov
č. účtu : 4008470726/7500
IBAN : SK 97 7500 0000 0040 0847 0726

IČO : 316 922 49
DIČ : 2020519754
IČ pre DPH : SK 2020519754



Výročná správa Technických služieb mesta Prešov, a. s. za rok 2014

| Vypracoval: | Orgánom spoločnosti predkladá: | Odporúča schváliť: |
|--|--|---|
| Meno: Ing. Peter Smutný | Meno: Ing. Peter Smutný | Meno: Ing. R. Drutarovský MUDr. Ján Ahlers, MPH |
| Funkcia: vedúci ekonomického oddelenia | poverený výkonom funkcie výkonný riaditeľ spoločnosti | Funkcia: predseda a člen predstavenstva spoločnosti |
| Podpis: | Podpis: | Podpis: |
| Dátum: 17.4.2015 | Dátum: 23.4.2015 | Dátum: 23.4.2015 |

OBSAH

| | | |
|--------|--|----|
| 1. | Identifikácia spoločnosti | 2 |
| 2. | Výročná správa za rok 2014 | 4 |
| 2.1. | Všeobecné údaje o činnosti spoločnosti | 4 |
| 2.2. | Hospodárenie spoločnosti | 5 |
| 2.3. | Štruktúra majetku spoločnosti | 9 |
| 2.4. | Prehľad o stave zamestnancov a raste priemernej mzdy v roku 2014 | 12 |
| 2.5. | Vozový park spoločnosti a úsek informačných technológií | 13 |
| 2.6. | Údaje o činnosti jednotlivých prevádzok | 15 |
| 2.6.1. | Odpadové hospodárstvo a všeobecná údržba (OHVÚ) | 15 |
| 2.6.2. | Pohrebné a cintorínske služby (PaCS) | 25 |
| 2.6.3. | Mestské lesy (MsL) a Ekopark | 27 |
| 2.7. | Zámery spoločnosti pre nasledujúce obdobie | 33 |
| 2.8. | Vzťah k životnému prostrediu | 34 |
| 3. | Návrh na rozdelenie zisku | 35 |
| 4. | Ostatné významné skutočnosti | 35 |

PRÍLOHY

| | | |
|----|--|--|
| 5. | Účtovná závierka k 31.12.2014 | |
| 6. | Poznámky k účtovnej závierke zostavenej k 31.12.2014 a výkaz Cash flow | |

1. IDENTIFIKÁCIA SPOLOČNOSTI

Obchodný názov: Technické služby mesta Prešov, a.s.
spoločnosť zapísaná v Obchodnom registri Okr. súdu
Prešov, oddiel: Sa, vložka číslo: 252/P

Právna forma: akciová spoločnosť

IČO: 317 189 14

DIČ: 2020520656

IČ DPH SK2020520656

Sídlo spoločnosti: Bajkalská 33, 080 01 Prešov

Orgány spoločnosti k 1.1.2014

1. Valné zhromaždenie: jediným akcionárom spoločnosti bolo mesto Prešov zastúpené primátorom.

2. Predstavenstvo :

| | |
|-------------------------|------------|
| MUDr. Peter Klein | - predseda |
| Ing. Igor Andrejčák | - člen |
| PhDr. Mikuláš Komanický | - člen |
| Stanislav Grega | - člen |
| Richard Hympán | - člen |

3. Dozorná rada :

PhDr. Ivan Benko – predseda
Peter Klesík – člen, zástupca zamestnancov
Ing. Andrea Marcinková - člen

4. Výkonný riaditeľ: Ing. Jozef Višňovský

Orgány spoločnosti

k 31.12.2014

Predstavenstvo :

| | |
|-------------------------|------------|
| MUDr. Peter Klein | - predseda |
| Ing. Igor Andrejčák | - člen |
| PhDr. Mikuláš Komanický | - člen |
| Stanislav Grega | - člen |
| Richard Hympán | - člen |

Dozorná rada spoločnosti k 31.12.2014:

PhDr. Ivan Benko - predseda
Peter Klesík - člen, zástupca zamestnancov
Ing. Andrea Marcinková - člen

Výkonný riaditeľ k 31.12.2014 Ing. Jozef Višňovský

V priebehu hospodárskeho roku 2014 nebola v orgánoch spoločnosti vykonaná žiadna zmena.

Technické služby mesta Prešov, akciová spoločnosť, bola založená zakladateľskou listinou zo dňa 30.11.1995 v súlade s § 172 a následnými ustanoveniami Zákona č. 513/1991 Zb., kde zakladateľom je mesto Prešov so 100 % majetkovou účasťou.

Základné imanie spoločnosti predstavuje hodnotu 694 253 €, pri počte akcií kmeňových, na meno, zaknihovaných, verejne neobchodovateľných 20 915 ks, s nominálnou hodnotou jednej akcie 33,194 €. Účelom založenia akciovej spoločnosti bolo zabezpečenie verejnoprospešných služieb obyvateľstvu mesta na jeho celom území, čo vyplýva zo zákona o obecnom zriadení a podnikanie v zmysle Obchodného zákonníka.

2. VÝROČNÁ SPRÁVA ZA ROK 2014

2.1. VŠEOBECNÉ ÚDAJE O PREDMETE ČINNOSTI SPOLOČNOSTI

Hlavná činnosť spoločnosti je zameraná na tieto služby

- Nakladanie s odpadmi
- Pohrebníctvo, pohrebná služba, preprava zosnulých, prevádzkovanie cintorínov
- Cestná nákladná motorová doprava
- Správa trhovísk
- Služby v rámci lesníctva a ťažby dreva
- Remeselné činnosti súvisiace so správou mestského majetku
- Prevádzkovanie športových zariadení
- Prevádzkovanie kultúrnych, spoločenských a zábavných zariadení
- Prenájom hnutelných vecí
- Prenájom nehnuteľností spojený s poskytovaním iných než základných služieb spojených s prenájmom
- Čistiace a upratovacie služby

Výkon činností sa uskutočňuje s využitím vlastného majetku akciovej spoločnosti, ako aj majetku prenajatého od mesta Prešov na základe uzavretej Nájomnej zmluvy a Zmluvy o dielo medzi Technickými službami mesta Prešov, a.s. (TSmP, a.s.) a mestom Prešov. Časť majetku mesta Prešov spravuje spoločnosť na základe Mandátnej zmluvy.

Akciová spoločnosť mala v roku 2014 vytvorené tieto prevádzky a oddelenia:

- Odpadové hospodárstvo a všeobecná údržba
- Pohrebné a cintorínske služby
- Mestské lesy a Ekopark
- Ekonomické oddelenie
- Úsek riaditeľa spoločnosti:
 - Sekretariát riaditeľa
 - Oddelenie obchodnej stratégie a legislatívy
 - Správca IT, informatik

2.2 HOSPODÁRENIE SPOLOČNOSTI

Tvorba výnosov vychádzala z cieľa stabilizovať tradičné nosné činnosti akciovej spoločnosti. Tomu zodpovedá aj dosiahnutá skutočná štruktúra výnosov, kde rozhodujúce objemy predstavuje:

- poskytovanie služieb v oblasti nakladania s odpadmi,
- poskytovanie služieb v oblasti prevádzky cintorínskych a pohrebných služieb,
- poskytovanie služieb v oblasti údržby mestských zariadení, trhovísk a prevádzky verejných WC,
- predaj vlastných výrobkov a drevnej hmoty

Štruktúra hlavných zložiek výnosov a nákladov a ich porovnanie s rokmi 2012 -2014

Tabuľka č.1

(v €)

| Ukazovateľ | Rok | | | Porovnanie 2014/2013 | |
|--|------------------|------------------|------------------|-------------------------|---------------|
| | 2012 | 2013 | 2014 | v € | v % |
| Výnosy celkom | 4 302 337 | 4 553 476 | 5 053 836 | 500 360 | 110,99 |
| Tržby z predaja tovaru | 61 531 | 74 450 | 82 089 | 7 639 | 110,26 |
| Tržby z pred. vl. výr. a služ. celkom | 4 169 807 | 4 399 689 | 4 742 397 | 342 708 | 107,79 |
| Z toho: Tržby z predaja výrobkov | 426 951 | 418 574 | 432 298 | 13 724 | 103,28 |
| : Tržby z predaja služieb | 3 742 856 | 3 981 115 | 4 310 099 | 328 984 | 108,26 |
| Ostatné výnosy | 70 999 | 79 337 | 229 350 | 150 013 | 289,08 |
| Náklady celkom | 4 218 918 | 4 532 872 | 5 051 507 | 518 635 | 111,44 |
| Náklady na predaný tovar | 27 165 | 37 622 | 42 754 | 5 132 | 113,64 |
| Materiálové náklady celkom | 416 951 | 492 663 | 634 279 | 141 616 | 128,75 |
| Spotreba materiálu | 350 919 | 412 433 | 551 732 | 139 299 | 133,77 |
| Ostatné materiálové náklady | 66 032 | 80 230 | 82 547 | 2 317 | 102,89 |
| Služby celkom | 2 164 764 | 2 267 884 | 2 450 488 | 182 604 | 108,05 |
| Opravy a údržba | 83 084 | 41 270 | 32 966 | -8 304 | 79,88 |
| Preprava a uloženie odpadu | 1 527 108 | 1 659 193 | 1 671 267 | 12 074 | 100,73 |
| Ostatné služby | 554 572 | 567 421 | 746 255 | 178 834 | 131,52 |
| Osobné náklady celkom | 1 220 574 | 1 349 916 | 1 474 017 | 124 101 | 109,19 |
| Mzdové náklady | 829 566 | 918 936 | 1 010 193 | 91 257 | 109,93 |
| Odmeny členom org.spoločnosti | 19 875 | 21 393 | 22 539 | 1 146 | 105,36 |
| Náklady na sociálne poistenie | 301 529 | 334 917 | 364 565 | 29 648 | 108,85 |
| Sociálne náklady | 69 604 | 74 670 | 76 720 | 2 050 | 102,75 |
| Dane a poplatky | 168 555 | 166 273 | 165 829 | -444 | 99,73 |
| Odpisy a opr. položky k DHM | 149 592 | 139 170 | 144 749 | 5 579 | 104,01 |
| Finančné náklady | 15 139 | 22 240 | 18 512 | -3 728 | 83,24 |
| Ostatné náklady | 56 178 | 57 104 | 120 879 | 63 775 | 211,68 |
| Výsledok hospodárenia | 83 419 | 20 604 | 2 329 | -18 275 | 11,30 |

Spoločnosť TSMP, a.s. v ostatných rokoch pravidelne dosahuje kladné hospodárske výsledky, ktoré potvrdzujú správnosť a opodstatnenosť nastúpeného trendu v riadení spoločnosti, zameraného na kvalitu a precíznosť vykonávaných prác a služieb.

Výnosy z hospodárskej činnosti vzrástli oproti predchádzajúcemu roku o 500 tis. €, čo je nárast o 11 %. Hlavný podiel na náraste mali tržby za predaj služieb - nosnej činnosti spoločnosti - ktoré medziročne stúpili o 328 984 €. Tržby z predaja vlastných výrobkov a služieb vzrástli o 342 708 €. Veľkú zásluhu na tomto stave má aj systematická práca so zákazníkom v odbyte drevnej hmoty, keď obchodné oddelenie prevádzky Mestských lesov realizáciou úspešného predaja guľatinových sortimentov s primeraným podielom cenných drevín dokázalo dosiahnuť realizačnú cenu dreva na úrovni 47,65 €/m³ a udržalo tak nastúpený trend výhodných realizačných cien. Rovnako pozitívne hodnotíme nárast tržieb o 7 639 € za predaný tovar v objeme 82 089 €, ktorý dokumentuje potvrdenie obratu v kvalite poskytovaných služieb v oblasti pohrebných a cintorínskych služieb z roku 2013 a ilustruje zaslúžene zvýšený záujem prešovskej verejnosti.

Ostatné výnosy v hodnote 229 351 € sú tvorené prevažne aktiváciou vlastných výkonov na tvorbu hmotného investičného majetku pre skvalitnenie pracovného prostredia, zmenou stavu zásob výrobkov, tržbami z predaja nadbytočného materiálu a majetku, zúčtovaním dotácie z Recyklačného fondu a inými výnosmi. Nárast o 150 014 € (289 %) oproti roku 2013 potvrdzuje pozornosť, ktorú predstavenstvo a vedenie spoločnosti rozvoju základných fondov spoločnosti venovalo. Pri tržbách z predaja tovaru predstavuje dosiahnutá obchodná marža hodnotu 39 335 €. Pomer nárastu nákladov vynaložených na obstaranie tovaru sa oproti roku 2013 v porovnaní s nárastom tržieb za predaný tovar mierne zhoršil, ale v konečnom dôsledku znamenal, v porovnaní s predchádzajúcim rokom, nárast objemu tržieb o 7 638 €. Pridaná hodnota z výroby a poskytovaných služieb je 1 801 568 € a je o 85 684 € vyššia ako v roku 2013. Z celkového objemu nákladov predstavujú náklady na výrobnú spotrebu primeraných 61,07 %, v objeme 3 084 767 €, čo je na úrovni rokov 2012, 2013.

Podobne ako v roku 2013 aj rok 2014 bol charakteristický zvýšenou spotrebou materiálových nákladov v súvislosti s riešením úloh vytýčených predstavenstvom spoločnosti - zvlášť s ďalšími opatreniami zameranými na pokračujúce zlepšovanie pracovných podmienok zamestnancov. Významným prvkom vplývajúcim na výšku a štruktúru nákladov spoločnosti bolo prevzatie Ekoparku Holá hora do nájmu, na základe uznesenia Mestského zastupiteľstva.

V nákladovej oblasti bol zaznamenaný nárast celkových nákladov o 518 635 €, čo je v porovnaní s rokom 2013 € zvýšenie o 11,44 %. Výraznejšie vzrástla spotreba materiálu a to medziročne o 139 299 €. Ide o opodstatnený nárast v súvislosti so zvýšením výkonov súvisiacich s realizáciou plánovaných, ale aj neplánovaných investičných akcií v Ekoparku a pri výstavbe detských ihrísk. Spotrebovaný materiál v objeme 551 732 € priamo súvisí aj s vykonanými opravami a rekonštrukciami základných fondov.

Hodnota dodaných služieb celkom vo výške 2 450 488 € síce prekročila úroveň roku 2013 o 8 %, ale išlo hlavne o nárast ostatných služieb, pričom služby v preprave a uložení odpadu zostali na porovnateľnej úrovni z roku 2013 t.j. 100,73 % a naopak, náklady na opravy a údržbu poklesli oproti predchádzajúcemu obdobiu o takmer 20 %, čo je priamym dôsledkom zlepšenej štruktúry technologického parku spoločnosti.

V kategórii osobných nákladov došlo v roku 2014 k nárastu o 9,93 %, čo predstavuje celkovú hodnotu 124 101 €. Je dôsledkom zvýšenia počtu pracovníkov na 111 z minuloročných 107, ktoré si vyžiadala nová koncepcia a rozsah poskytovaných služieb – Ekopark. Optimalizáciou a zosúladením výkonov s potrebou a vhodnou profesijnou štruktúrou zamestnancov sa v roku 2014 dosiahla priemerná mzda na úrovni 751,60 € teda o 6,64 % vyššia ako v roku 2013.

Finančné náklady boli tvorené v prevažnej miere daňou z príjmu 13 045 €, bankovými poplatkami, nákladovými úrokmi a boli v roku 2014 o 3 728 € nižšie ako v roku 2013.

Ostatné náklady na hospodársku činnosť predstavujú výdavky na všeobecné poistenie a úroky z omeškania voči dodávateľom, spôsobené oneskorenými platbami za služby zo strany mesta Prešov.

Celkový prehľad výnosov, nákladov a hospodárenia za obdobie rokov 2012 - 2014

Tabuľka č.2

(v €)

| Ukazovateľ | Rok | | | Porovnanie 2014/2013 | |
|------------------------------|---------------|---------------|--------------|-------------------------|--------------|
| | 2012 | 2013 | 2014 | v € | v % |
| Výnosy celkom | 4 302 337 | 4 553 476 | 5 053 836 | 500 360 | 110,99 |
| Náklady celkom | 4 218 918 | 4 532 872 | 5 051 507 | 518 635 | 111,44 |
| Výsledok hospodárenia | 83 419 | 20 604 | 2 329 | -18 275 | 11,30 |

Dosiahnutý hospodársky výsledok – hlavné ukazovatele v roku 2014

Tabuľka č.3

(v €)

| Rok | 2014 |
|--|------------------|
| Výnosy celkom | 5 053 836,34 |
| Náklady hospodárenia celkom | 5 038 462,52 |
| Výsledok hospodárenia pred zdanením | 15 373,82 |
| Daň z príjmov (splatná, odložená) | 13 044,78 |
| Výsledok hospodárenia | 2 329,04 |

Hospodársky výsledok roku 2014 je oproti výsledkom za rok 2013 o 18 275 € nižší, napriek tomu spoločnosť dosiahla zisk po zdanení v hodnote **2 329,04 €**. V roku 2014 po prvýkrát vznikla spoločnosti povinnosť platiť daňovú licenciu vo výške 2 880 €. Vývoj hospodárenia bol predstavenstvom a vedením spoločnosti v priebehu hospodárskeho roka sledovaný, vyhodnocovaný a usmerňovaný v záujme urýchlenej obnovy základných fondov spoločnosti, v dôsledku čoho je dosiahnutý výsledok v súlade s očakávaním a zámermi.

Nosným programom spoločnosti sú práce vykonávané pre mesto Prešov v oblasti nakladania s komunálnym odpadom v hodnote 3 262 300 €, kde sme oproti predchádzajúcemu roku zaznamenali mierny nárast výkonov o 3,87 % pri súčasnom zvýšení výkonov u všetkých druhov odpadu tak, ako to dokumentujeme v tabuľke č. 4.

Na území mesta Prešov bolo v roku 2013 vytriedených 1 418 t odpadu, čo je v hodnotovom vyjadrení o takmer 14 tis. € viac ako v roku 2013. Orientácia na triedenie komunálneho odpadu, na zber biologicky rozložiteľného a kuchynského odpadu je logickým dôsledkom všeobecného trendu v nakladaní s odpadmi a s tým súvisiaceho legislatívneho procesu.

K výraznému zlepšeniu situácie došlo na úseku všeobecnej údržby, t.j. opráv a údržby telovýchovných zariadení, detských ihrísk a lavičiek, kde boli vykonané práce v hodnote 176 434 €, čo je o 91 559 € viac ako v predchádzajúcom roku. Išlo však predovšetkým o výstavbu nových športových a detských zariadení. Naďalej však poukazujeme na nedostatočné financovanie údržby takýchto zariadení, na ktorú každoročne márne žiadame vyčleniť z rozpočtu mesta Prešov čiastku minimálne 170 tis. €. Iba tak by bolo možné dodržať technické, bezpečnostné a hygienické normy, ktoré je spoločnosť, ako zodpovedný správca mestského majetku, povinná dodržiavať.

Prehľad objednaných prác a služieb pre mesto Prešov za obdobie rokov 2012 -2014

Tabuľka č.4

(v € bez dph)

| Ukazovateľ | Rok | | | Porovnanie 2014/2013 | |
|--|------------------|------------------|------------------|----------------------|---------------|
| | 2012 | 2013 | 2014 | v € | v % |
| Nakladanie s komunálnymi odpadmi a drobnými stavebnými odpadmi v meste | 2 972 589 | 3 140 788 | 3 262 300 | 121 512 | 103,87 |
| zber, preprava, prekládka, uloženie a zneškodnenie odpadov | 2 171 300 | 2 274 039 | 2 305 958 | 31 919 | 101,40 |
| zber nadrozmerného odpadu | 42 655 | 56 901 | 70 206 | 13 305 | 123,38 |
| ostatný odpad (bioodpad+stavebný+odpad z kôšov) | 49 135 | 50 991 | 59 475 | 8 484 | 116,64 |
| poplatok za uloženie odpadu na skládke | 131 997 | 129 426 | 126 970 | -2 456 | 98,10 |
| zber odpadu veľkoobjemovými kontajnermi (VOK) | 239 662 | 255 547 | 265 008 | 6 461 | 103,70 |
| separácia odpadu na území mesta | 272 131 | 318 133 | 331 977 | 13 844 | 104,35 |
| odstraňovanie divokých skládok | 7 250 | - | - | - | - |
| zber biologicky rozložiteľného odpadu z rodinných domov | 35 949 | 51 289 | 55 147 | 3 858 | 107,52 |
| opravy smetných boxov | 2 722 | 3 189 | 4 865 | 1 676 | 152,56 |
| Iné (úprava zberných dvorov, drvenie a váženie zeleného BRO) jeseň | 16 658 | - | - | - | - |
| Recyklačný fond | 3129 | 1273 | - | - | - |
| Cemjata | - | - | 42 694 | 42 694 | - |
| Údržba cintorínov a spoločenské služby | 3 241 | 4 072 | 2 400 | -1 672 | 58,93 |
| Všeobecná údržba, z toho | 52 586 | 84 875 | 176 434 | 91 559 | 207,88 |
| Oprava a údržba telovýchovných zariadení, detských zariadení a lavičiek | 38 345 | 79 573 | 162 851 | 83 278 | 204,66 |
| Údržba pieskovísk | 11 554 | 3 647 | 10 482 | 6 835 | 287,41 |
| Oprava a údržba verejných studní a výbehov pre psov, zabezpečenie vianočných stromčekov a údržba ostatných tech. zariadení, spoločenské podujatia, sochy, pamätné tabule | 2 687 | 1 655 | 3 101 | 1 446 | 187,37 |
| Prevádzka a údržba verejných WC | 17 538 | 24 138 | 26 416 | 2 278 | 109,44 |
| Správa majetku | 2 075 | 2 075 | 2 075 | 0 | 0,00 |
| Služby na objednávku MÚ a zmluvné platby | - | 10 358 | 9 457 | - 901 | 109,56 |
| SPOLU | 3 048 029 | 3 266 306 | 3 479 082 | 212 776 | 106,51 |

2.3. ŠTRUKTÚRA MAJETKU SPOLOČNOSTI

Akciová spoločnosť hospodárila v roku 2014 s majetkom v celkovej hodnote aktív 2 929 544 €. Vysoké pohľadávky evidované v roku 2013 boli znížené o 822 tis. € a finančné účty zaznamenali nárast o 203 tis. €. V kategórii neobežný majetok spoločnosti vzrástol dlhodobý hmotný majetok o 503 tis. €, čo potvrdzuje racionálne hospodárenie spoločnosti orientované na rozvoj základných výrobných fondov (nárast o 38,56 %).

Neobežný majetok tvorí v spoločnosti dôležitú časť majetku. Jeho podiel na celkovom majetku v roku 2014 tvorí 62,14 %. V absolútnom vyjadrení sa výška neobežného majetku zvýšila o 499 322 €. Tento nárast je dôsledkom investične aktívneho roku 2014, v ktorom sa riešila obnova a modernizácia základných výrobných fondov.

Hodnota dlhodobého finančného majetku sa mierne znížila a je na úrovni 11 001 €. Spoločnosť vlastní 10 % podiel v spoločnosti DUTEKO, a.s. Hodnota podielu sa prepočítava metódou vlastného imania a predstavuje 11 081 €.

Stav majetku a jeho vývoj

Tabuľka č.5

(v €)

| Majetok | Rok | | | Porovnanie 2014/2013 | |
|---------------------------|------------------|------------------|------------------|-------------------------|---------------|
| | 2012 | 2013 | 2014 | v € | v % |
| Neobežný majetok | 1 257 763 | 1 321 048 | 1 820 370 | 499 322 | 137,80 |
| Dlhodobý nehmotný majetok | 10 252 | 4 098 | 0 | -4 098 | 0 |
| Dlhodobý hmotný majetok | 1 236 430 | 1 305 869 | 1 809 369 | 503 500 | 138,56 |
| Dlhodobý finančný majetok | 11 081 | 11 081 | 11 001 | -80 | 99,28 |
| Obežný majetok | 1 478 465 | 1 719 393 | 1 100 895 | -618 498 | 64,03 |
| Zásoby | 81 540 | 76 580 | 76 721 | 141 | 100,18 |
| Pohľadávky | 1 221 080 | 1 331 764 | 509 405 | -822 359 | 38,25 |
| Finančné účty | 175 845 | 311 049 | 514 769 | 203 720 | 165,49 |
| Časové rozlíšenie | 13 229 | 11 859 | 8 279 | -3 580 | 69,81 |
| Majetok spolu | 2 749 457 | 3 052 300 | 2 929 544 | -122 756 | 95,98 |

Vývoj stavu obežného majetku mal v roku 2014 klesajúcu tendenciu. V porovnaní s rokom 2013 sa celková hodnota obežného majetku znížila o 618 498 €. Stalo sa tak v dôsledku úhrady pohľadávok spoločnosti voči Mestu a nižšieho stavu na finančných účtoch.

Stav a vývoj jednotlivých položiek obežného majetku vyjadrujú nasledujúce tabuľky č. 6 a 7.

ZÁSoby

Zásoby a ich vývoj v priebehu roka 2014

Tabuľka č.6

(v €)

| Zásoby | Rok | | | Porovnanie 2014/2013 | |
|----------------------|---------------|---------------|---------------|-------------------------|---------------|
| | 2012 | 2013 | 2014 | v € | v % |
| Materiál | 58 301 | 51 258 | 49 810 | -1 448 | 97,18 |
| Výrobky | 18 375 | 17 298 | 15 846 | -1 452 | 91,61 |
| Tovar a zvieratá | 4 864 | 8 024 | 11 065 | 3 041 | 137,90 |
| Zásoby celkom | 81 540 | 76 580 | 76 721 | 141 | 100,18 |

Z tabuľky vyplýva, že stav celkových zásob zostal na úrovni porovnateľnej s rokom 2013, čo potvrdzuje cieľný trend obmedzovania zbytočných, alebo nadnormatívnych zásob.

POHLADÁVKY

Pohľadávky a ich vývoj v priebehu roka 2014

Tabuľka č.7

(v €)

| Pohľadávky | Rok | | | Porovnanie 2014/2013 | |
|--------------------------|------------------|------------------|----------------|-------------------------|--------------|
| | 2012 | 2013 | 2014 | v € | v % |
| Pohľadávky z obch. styku | 1 218 781 | 1 325 289 | 504 394 | -820 895 | 38,06 |
| Štát - daňové pohľadávky | 1 088 | 5 088 | 1 135 | -3 953 | 22,31 |
| Iné pohľadávky | 1 211 | 1 387 | 3 876 | 2 489 | 279,45 |
| Pohľadávky celkom | 1 221 080 | 1 331 764 | 509 405 | -822 359 | 38,25 |

Stav pohľadávok z obchodného styku klesol oproti roku 2013 o 820 895 € a bol spôsobený úhradou záväzkov mesta Prešov voči našej spoločnosti. K 31.12.2013 predstavovali pohľadávky voči Mestu sumu **389 172,10 €**. Z toho :

| | |
|---------------------------------|---------------------|
| v lehote splatnosti | v sume 278 619,62 € |
| do 30 dní po lehote splatnosti | v sume 49 636,56 € |
| do 90 dní po lehote splatnosti | v sume 41 740,88 € |
| do 180 dní po lehote splatnosti | v sume 19 175,04 € |

Daňové pohľadávky predstavovali pohľadávky voči štátu hlavne z dôvodu preplatku na dani z motorových vozidiel.

Pohľadávky po lehote splatnosti sú v spolupráci s právnym zástupcom spoločnosti vymáhané súdnou, resp. exekučnou cestou. V roku 2014 boli odpísané nedobytne pohľadávky v celkovej výške 367,17 €. K odpísaným pohľadávkam boli v minulých rokoch vytvorené opravné položky. Celková hodnota opravných položiek k pohľadávkam je 23 980 € a znížila sa oproti 1.1.2014 o hodnotu 1 248 €.

ZDROJE KRYTIA MAJETKU SPOLOČNOSTI

Celkové vlastné imanie predstavuje vo vzťahu k roku 2013 porovnateľnú hodnotu 510 738 € (+ 0,46 %). Závazky spoločnosti sa znížili o 473 220 € a sú na úrovni 71 % stavu z roku 2013, čo dokumentuje zlepšujúcu sa platobnú schopnosť, čo umožnilo v hodnotenom roku hospodáriť bez prevádzkového úveru. Spoločnosť aj v roku 2014 účtovala o časovom rozlíšení z nájomného za hrobové miesta a zo zúčtovania dotácie z RF v súlade s platnou legislatívou. Nárast časového rozlíšenia celkom je o 348 141 € na hodnotu 1 252 333 €.

Štruktúra kapitálu podniku v roku 2014

Tabuľka č.8

(v €)

| Vlastné imanie a záväzky | Rok | | | Porovnanie 2014/2013 | |
|-----------------------------------|------------------|------------------|------------------|-------------------------|---------------|
| | 2012 | 2013 | 2014 | v € | v % |
| Vlastné imanie | 485 015 | 508 415 | 510 738 | 2 323 | 100,46 |
| v tom: | | | | | |
| Základné imanie súčet | 694 253 | 694 253 | 694 253 | 0 | 0 |
| Kapitálové fondy | 67 483 | 67 483 | 117 453 | 49 970 | 174,05 |
| Fondy zo zisku | 115 527 | 123 869 | 75 878 | -47 991 | 61,26 |
| Výsledok hosp. minulých rokov | -475 667 | -397 794 | -379 175 | 18 619 | 95,32 |
| Výsledok hosp. bežného obdobia | 83 419 | 20 604 | 2 329 | -18 275 | 11,30 |
| Záväzky | 1 448 318 | 1 639 693 | 1 166 473 | -473 220 | 71,14 |
| v tom: | | | | | |
| Rezervy | 122 451 | 128 494 | 138 854 | 10 360 | 108,06 |
| Dlh. a krátkodobé záväzky | 1 159 219 | 1 262 266 | 944 323 | -317 943 | 74,81 |
| Bankové úvery a výpomoci | 166 648 | 248 933 | 83 296 | -165 637 | 33,46 |
| Časové rozlíšenie | 816 124 | 904 192 | 1 252 333 | 348 141 | 138,50 |
| Vl. imanie a záväzky spolu | 2 749 457 | 3 052 300 | 2 929 544 | -122 756 | 95,98 |

KRÁTKODOBÉ ZÁVÄZKY V ROKU 2014

Tabuľka č.9

(v €)

| Krátkodobé záväzky | Rok | | | Porovnanie 2014/2013 | |
|------------------------------|------------------|------------------|----------------|-------------------------|--------------|
| | 2012 | 2013 | 2014 | v € | v % |
| Záväzky z obchod. styku | 1 014 224 | 1 086 094 | 699 736 | -386 358 | 64,43 |
| Nevyfakturované dodávky | 585 | 70 | 0 | 0 | 0 |
| Záväzky voči zamestnancom | 64 976 | 63 450 | 68 581 | 5 131 | 108,09 |
| Záväzky zo soc. zabezpečenia | 38 352 | 40 309 | 44 227 | 3 918 | 109,72 |
| Daňové záväzky a dotácie | 15 300 | 34 104 | 80 669 | 46 565 | 236,54 |
| Ostatné záväzky | 3 468 | 3 417 | 5 120 | 1 703 | 149,84 |
| Krát. záväzky celkom | 1 136 905 | 1 227 444 | 898 333 | -329 111 | 73,19 |

Prehľad vývoja stavu úverov v priebehu roka 2014

Tabuľka č.10

(v €)

| Úver | Rok | | | Porovnanie 2014/2013 | |
|-------------------------------|----------------|----------------|---------------|-------------------------|--------------|
| | 2012 | 2013 | 2014 | v € | v % |
| Bežný bankový úver | 41 676 | 165 637 | 41 676 | -123 961 | 25,16 |
| Bankový strednodobý inv. úver | 124 972 | 83 296 | 41 620 | -41 676 | 49,97 |
| ÚVERY CELKOM | 166 648 | 248 933 | 83 296 | -165 637 | 33,46 |

V decembri 2010 bol spoločnosti poskytnutý strednodobý úver na nákup vozidiel na zber komunálneho odpadu vo výške 250 000 € splatný v decembri 2016. Spoločnosť mala vo VUB banke otvorený úverový rámec na čerpanie kontokorentného úveru, ktorý bol k 31.3.2014 v plnej výške splatený. Nový úverový rámec otvorený nebol.

Z hľadiska pohotovej a bežnej likvidity možno spoločnosť v priebehu roka 2014 hodnotiť ako likvidnú.

2.4. PREHĽAD O POČTE ZAMESTNANCOV, RASTE PRODUKTIVITY PRÁCE A PRIEMERNEJ MZDY

V porovnaní s rokom 2013 sa celkový stav zamestnancov zvýšil o štyroch. Nárast súvisí s prevzatím Ekoparku Holá hora a prevádzkovými potrebami odpadového hospodárstva a všeobecnej údržby. Priemerná mesačná mzda vzrástla o 46,82 € (+ 6,6 %) pri súčasnom predstihu prírastku produktivity práce (+ 10 %). Cieľ spoločnosti zabezpečiť predstih nárastu produktivity práce pred nárastom miezd bol v roku 2014 dosiahnutý.

Prehľad o stave zamestnancov, vývoji priemernej mzdy a produktivity práce za obdobie rokov 2012 – 2014

Tabuľka č. 11

(v €)

| Prevádzka | Počet zamestnancov | | |
|--|--------------------|---------------|---------------|
| | 2012 | 2013 | 2014 |
| Odpadové hospodárstvo a všeobecná údržba | 69 | 71 | 74 |
| Pohrebne a cintorínske služby | 18 | 20 | 19 |
| Mestské lesy | 5 | 4 | 6 |
| Správa spoločnosti | 12 | 12 | 12 |
| Počet zamestnancov | 104 | 107 | 111 |
| Priemerná mesačná mzda | 649,51 | 704,78 | 751,60 |
| Produktivita práce z výnosov | 36 013 | 41 368 | 45 530 |

2.5. VOZOVÝ PARK SPOLOČNOSTI

Vedenie spoločnosti kládlo počas svojej pôsobnosti zvýšený dôraz na rozvoj a kvalitu technologického parku. V roku 2014 bolo zakúpené 1 vozidlo IVECO s hydraulickou rukou na zber biologicky rozložiteľného odpadu (BRO), objemného odpadu a servis kuka nádob a kontajnerov.

Stav vozového parku dokumentuje nasledujúca tabuľka.

Tabuľka č.12

| P.č. | Evidenčné | Rok | Značka | Model | Počet | Poznámka |
|------|-----------|--------|----------|-----------------------------|--------|----------------------|
| | číslo | výroby | | | náprav | |
| 1 | Bez čísla | 2000 | BIELORUS | EO 2621 V | 2 | Pre vnútornú potrebu |
| 2 | Bez čísla | 1977 | BVH1622S | 1622S VZV | 2 | Pre vnútornú potrebu |
| 3 | Bez čísla | 1996 | NISSAN | NH VZV | 2 | Pre vnútornú potrebu |
| 4 | Bez čísla | 1989 | UNC | 60 | 2 | Pre vnútornú potrebu |
| 5 | Bez čísla | 2008 | DRVIČKA | LOMBARDI | 2 | Pre vnútornú potrebu |
| 6 | PO866BU | 1978 | T 815 | T815 S-3 | 3 | Dočasne vyradené |
| | | | | Zakúpené v roku 2014 | | |
| 7 | PO143FB | 2014 | IVECO | DAILY VALNÍK HR | 2 | |
| | | | | AKTÍVNE v roku 2014 | | |
| 8 | PO032FE | 2001 | MERCEDES | MERCEDES-BENZ | 2 | Zapožičané |
| 9 | PO038AO | 1989 | MULTICAR | M25.1A | 2 | |
| 10 | PO102BR | 1989 | LIAZ | L150206L NK | 2 | |
| 11 | PO104BR | 1989 | TATRA | T815D17 UDS | 3 | |
| 12 | PO106BR | 1990 | MULTICAR | M2501/09 | 2 | |
| 13 | PO107BR | 1979 | AVIA | 30L - hydraulické čelo | 2 | |
| 14 | PO115BR | 1975 | PRAGA | V3S fekálne vozidlo | 3 | |
| 15 | PO127AK | 1991 | AVIA | A31N - pojazdná dielňa | 2 | |
| 16 | PO162EN | 2012 | DACIA | LOGAN | 2 | |
| 17 | PO197DT | 2010 | MAN | N 18 | 2 | |
| 18 | PO244FB | 1989 | TATRA | T815 S-3 | 3 | |
| 19 | PO247AX | 1988 | MULTICAR | M2501/09 | 2 | |
| 20 | PO406CV | 2008 | PEUGEOT | PARTNER | 2 | |
| 21 | PO436EN | 2012 | IVECO | IVECO | 2 | |
| 22 | PO588BF | 1988 | LIAZ | KOBIT | 2 | |
| 23 | PO628AE | 1988 | LIAZ | 706 MTSP 24 NK | 2 | |
| 24 | PO630BG | 2003 | HYUNDAI | H-1 VAN | 2 | |
| 25 | PO641BI | 1977 | AVIA | A30N - valník | 2 | |
| 26 | PO648CL | 2006 | RENAULT | PREMIUM 270.18 | 2 | |
| 27 | PO692CI | 2005 | IVECO | Daily 65 C15 | 2 | |
| 28 | PO762BU | 1991 | AVIA | A30 - vyklápač | 2 | |
| 29 | PO719EE | 2012 | DACIA | DACIA | 2 | |
| 30 | PO799EK | 2012 | DACIA | DUSTER | 2 | |
| 31 | PO881ER | 2012 | DACIA | DOKKER | 2 | |
| 32 | PO835EK | 2012 | RENAULT | MEGANE | 2 | |
| 33 | PO837BE | 2002 | RENAULT | PREMIUM 270D | 2 | |
| 34 | PO893DV | 2010 | MAN | N 08 | 2 | |
| 35 | PO895DV | 2010 | MAN | N 08 | 2 | |
| 36 | PO937AE | 2011 | MAN | N038 NK | 2 | |
| 37 | PO965CP | 2005 | PEUGEOT | PARTNER | 2 | |

Dopravná údržba

Rozhodnutie vedenia spoločnosti o razantnej obnove vozového parku bolo nevyhnutné vzhľadom k havarijnému stavu niektorých špeciálnych vozidiel a k potrebe racionalizácie a zefektívnenia pracovných metód a modernizácie pracovných prostriedkov.

Tabuľka. č.13 **Počet opráv a náklady na opravy vo vlastnej réžii.** (v € bez dph)

| 2013 | | | 2014 | | |
|--------------|-------------|------------------|--------------|-------------|------------------|
| Prevádzka | Počet opráv | Opravy | Prevádzka | Počet opráv | Opravy |
| OHVÚ | 381 | 48 798,32 | OHVÚ | 384 | 47 002,00 |
| ML | 1 | 7,92 | ML | 2 | 35,50 |
| PaCS | 32 | 5 092,32 | PaCS | 23 | 3 517,21 |
| Správa | 1 | 7,92 | Správa | 2 | 19,79 |
| SPOLU | 415 | 53 906,48 | SPOLU | 411 | 50 574,50 |

Tabuľka č.14 **Externé náklady na opravy a STK** (v € bez dph)

| 2013 | | 2014 | |
|--------------|-------------------|--------------|--------------------|
| Prevádzka | Opravy | Prevádzka | Opravy |
| OHVÚ | 9 027,58 | OHVÚ | 26 275,22 |
| ML | 82,76 | ML | 348,52 |
| PaCS | - | PaCS | 461,88 |
| Správa | - | Správa | 140,72 |
| SPOLU | 9 110,34 € | SPOLU | 27 226,34 € |

Zvýšenie externých nákladov si vyžiadala nevyhnutná výmena podávača a montáž kamerového systému na vozidle Renault Premium na zber komunálneho odpadu v hodnote 12 300 €. Ostatné externé náklady súvisia so záručnými prehliadkami a STK nových vozidiel.

Úsek informačných technológií (IT)

V roku 2014 boli z pohľadu informačných technológií realizované hlavne zmeny na zlepšenie spoľahlivosti a dostupnosti komunikačných kanálov a pre podporu nových zámerov spoločnosti.

Nový kamerový a zabezpečovací systém v Ekoparku

Nákup a inštalácia záložných zdrojov pre dôležité počítače

Zhotovenie interaktívnej mapy možného umiestnenia polo podzemných kontajnerov

Pasportizácia detských ihrísk a športovísk v meste Prešov s interaktívnou mapou

Pre účely lepšej a prehľadnejšej evidencie detských ihrísk na území mesta Prešov bola realizovaná základná pasportizácia detských zariadení, športovísk a výbehov pre psov spolu s fotodokumentáciou a popisom súčasného stavu. Súčasťou mapy je aj možnosť kontaktovať a nahlásiť poruchy priamo cez stránku, očakávaním je zlepšenie spätnej väzby od občanov.

Výmena prepojovacích smerovačov pre zlepšenie parametrov komunikačných kanálov

2.6. ÚDAJE O ČINNOSTI JEDNOTLIVÝCH PREVÁDZOK

2.6.1. ODPADOVÉ HOSPODÁRSTVO A VŠEOBECNÁ ÚDRŽBA (OHVÚ)

V rámci činností spoločnosti TSMP a.s., nakladanie s odpadmi zabezpečovala služby prevádzka Odpadové hospodárstvo a všeobecná údržba (OHVÚ) a to v zmysle platnej legislatívy a v rozsahu definovanom v Zmluve o dielo uzavretej s Mestom Prešov.

Zmesový komunálny odpad (ZKO)

Zber zmesového komunálneho odpadu v roku 2014 bol vykonávaný podľa vypracovaného harmonogramu pre celé územie mesta Prešov a obec Ľubotice.

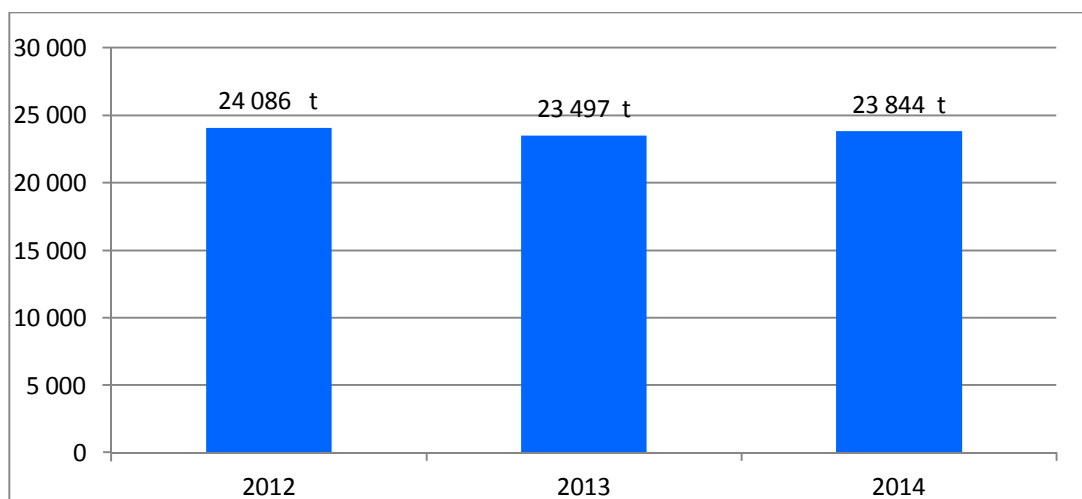
Frekvencie zberu a vývozu:

- individuálna bytová výstavba (IBV) - 1 x týždenne
- komplexná bytová výstavba (KBV) - 2 x týždenne
- komplexná bytová výstavba – ul. Exnárova - 3 x týždenne
- podnikateľské subjekty v Meste - na základe individuálnych požiadaviek.
- obec Ľubotice (IBV) a podnikatelia - ob týždeň a podľa objednávok

Vyzbieraný ZKO bol zberovými vozidlami vyvázaný na prekládkovú stanicu Cemjata, kde bol následne sústreďovaný do prepravných kontajnerov a takto prepravovaný na skládku odpadu Hanušovce nad Topľou – Petrovce, kde bol zneškodnený skládkovaním. Spoločnosť v tomto procese zabezpečovala zber a prepravu ZKO na prekládkovú stanicu Cemjata. Sústreďovanie odpadu do prepravných kontajnerov (prekládku) a jeho prepravu na skládku odpadu Hanušovce nad Topľou – Petrovce zabezpečovala spoločnosť Duteko, a. s. a zneškodnenie skládkovaním zabezpečovala spoločnosť Ozón, a. s.

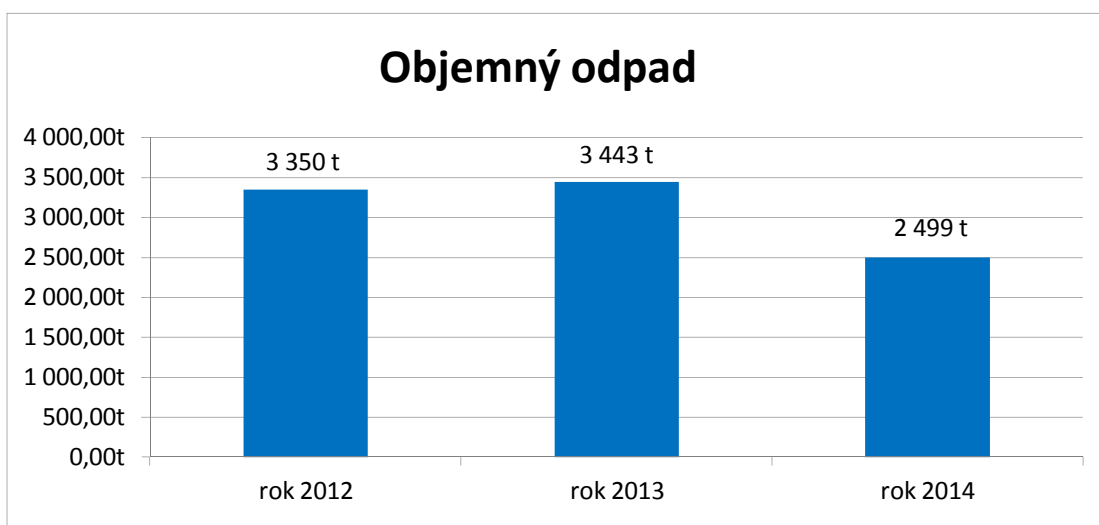
V roku 2014 bolo spoločnosťou TSMP, a.s. celkovo z územia mesta Prešov a obce Ľubotice vyzbieraných a následne skládkovaním zneškodnených **23 844 t** zmesového komunálneho odpadu.

Graf.č.1 **ZMESOVÝ KOMUNÁLNY ODPAD**



Objemný odpad (starý nábytok, koberce, vane, umývadlá, dvere, radiátory, okná a pod.) bol od občanov mesta bezplatne odoberaný na zberných dvoroch TSMP, a.s. a v rámci jarneho a jesenného upratovania - veľkoobjemovými kontajnermi. Tento druh odpadu bol však, v prípade výskytu, zberaný a odvážaný aj priamo zo stanovišť zberných nádob na území mesta Prešov počas celého roka. V roku 2014 bolo celkovo vyzbieraných a zneškodnených 2 499 t objemného odpadu. (Časť objemného odpadu – obaly z dreva sa zhodnocujú, zvyšok sa zneškodňuje uložením na skládke).

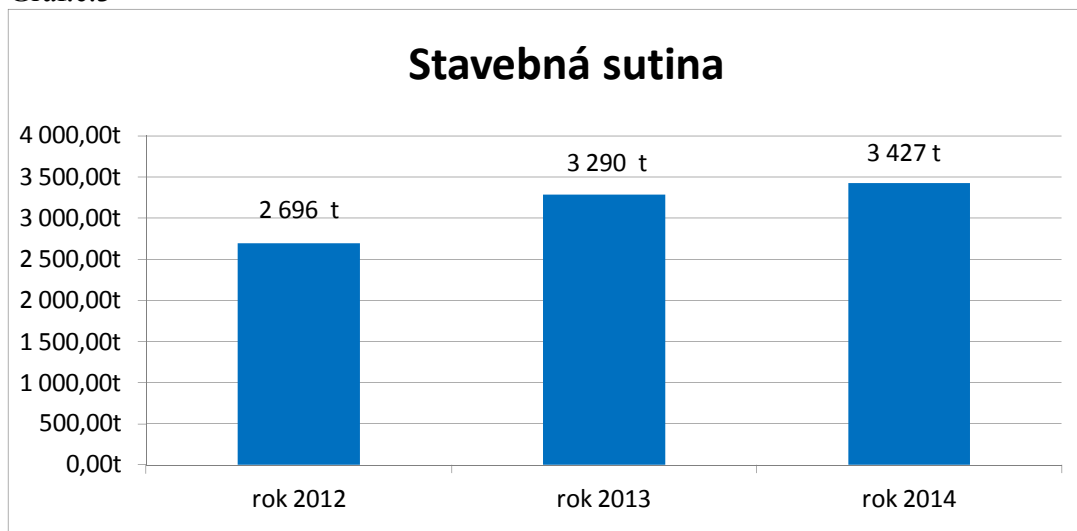
Graf č. 2



Odpad zo stavebnej činnosti

Odpad zo stavebnej činnosti bol od občanov mesta bezplatne odoberaný na zberných dvoroch TSMP, a. s. a následne odovzdaný na zhodnotenie. Firmám aj občanom, ktorí mali viac stavebného odpadu sme poskytovali veľkoobjemové kontajnery, ktorými bol stavebný odpad odvezený na zhodnotenie. Celkovo sa zhodnotilo 3 427 t tohto druhu odpadu, pričom trend je rastúci.

Graf.č.3



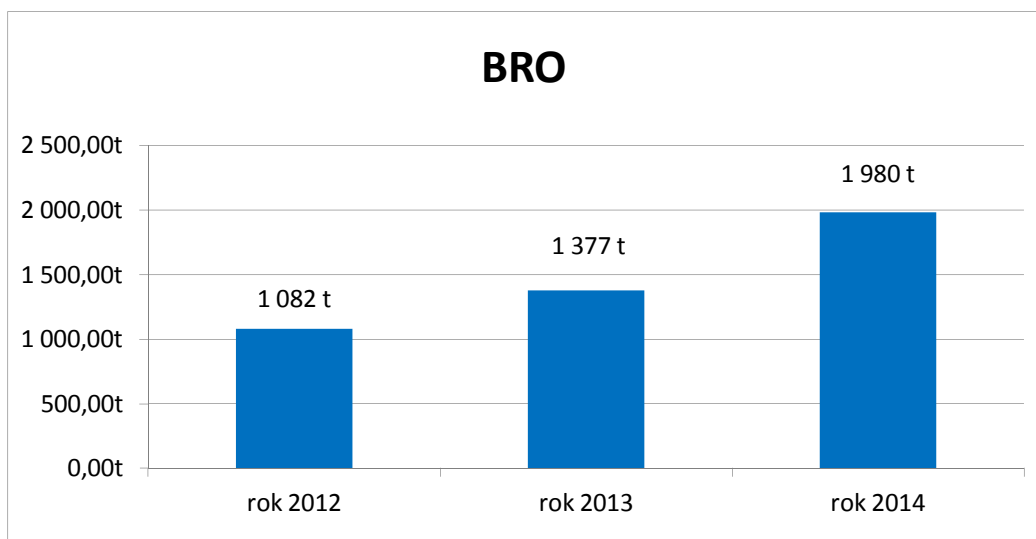
Biologický rozložiteľný odpad (BRO)

Zber biologicky rozložiteľného odpadu (BRO) – trávy, bol v období od mája do októbra roku 2014 v rámci individuálnej bytovej výstavby realizovaný na základe harmonogramu uvedeného v kalendári zvozu triedeného odpadu, s frekvenciou vývozu 2 x mesačne.

Od obyvateľov bývajúcich v IBV a z kontajnerov umiestnených na zberných dvoroch bolo vyzbieraných a zhodnotených celkom 1 410 t trávy. Ostatný BRO - odpadové drevo zo stavieb, konáre a haluzinu bol odovzdaný na ďalšie spracovanie v množstve 570 t. Ide o osvedčený systém, ktorý čiastočne eliminuje náklady za likvidáciu BRO.

V roku 2014 bolo celkovo vyzbieraných 1 980 t BRO (tráva, konáre, zmes trávy, konárov a haluziny), čo je o 44 % viac, ako v roku 2013.

Graf č.4



Zberné dvory TSMP, a. s.

Technické služby mesta Prešov, a.s. prevádzkujú na území mesta Prešov 2 zberné dvory na ulici Jesenná 3 a Bajkalská 33. Na zberné dvory môžu občania s trvalým pobytom na území mesta Prešov bezplatne odovzdať tieto druhy odpadov :

- papier,
- sklo,
- plasty,
- VKM (viacvrstvé kombinované materiály),
- kovové obaly,
- BRO (tráva, lístie, konáre),
- objemný odpad (starý nábytok, koberce, vane, umývadlá, dvere, radiátory, okná),

- odpad zo stavebnej činnosti,
- polystyrén,
- šatstvo a textilie,
- knihy,
- obaly obsahujúce nebezpečné látky a znečistené nebezpečnými látkami,
- odpadové oleje, mazivá, olejové filtre,
- vyradené elektrické a elektronické zariadenia,
- pneumatiky z osobných automobilov,
- žiarivky,
- batérie a akumulátory.

Zber triedených zložiek odpadu v meste

Okrem zberu a zvozu ZKO spoločnosť TSMP a.s. aj v roku 2014 zabezpečovala zber týchto vytriedených zložiek odpadu: papier, sklo, plasty, viac vrstvové kombinované materiály - VKM (krabicové obaly od mlieka, džúsov, vína, smotany, pretlakov) a kovové obaly (plechovky od piva, konzervy od kompótov, mäsových alebo zeleninových výrobkov hliníkové kozmetické výrobky, hliníkové fólie, viečka z jogurtov, smotany, obaly zo syrov čokolády, obaly z kávy). Súčasťou zberu triedených komodít boli aj niektoré zložky biologicky rozložiteľných odpadov, konkrétne tráva. Táto komodita bola zbieraná len v rámci individuálnej bytovej výstavby (IBV). Konáre boli od občanov odoberané počas celého roka na zberných dvoroch na území mesta a počas jarného a jesenného upratovania. V sídliskových častiach bol zber týchto zložiek triedeného biologicky rozložiteľného odpadu zabezpečovaný v rámci údržby zelene inými zmluvnými partnermi Mesta. Dobrou tradíciou spoločnosti sú každoročne organizované akcie v zbere hliníkovej fólie v materských a základných školách.

Aktívnym zberom hliníka významne podporujeme ochranu životného prostredia a vedieme najmladšiu generáciu k triedeniu odpadov. Zber hliníkovej fólie má pozitívny ohlas medzi školskými zariadeniami. Dobrou motiváciou pre najlepších zberačov je finančná odmena. V tejto tradícii chce spoločnosť pokračovať aj naďalej, keďže záujem nie je len zo strany škôl v meste Prešov, ale aj od mimo prešovských školských zariadení.

Realizácia zberu triedených zložiek odpadu :

V individuálnej bytovej výstavbe (IBV) bol zber triedených zložiek odpadu realizovaný vrecovým systémom. Zber odpadu sa vykonával na základe harmonogramu pre zber triedeného odpadu pre rok 2014 distribuovaného do domácností prostredníctvom separačných kalendárov v týchto frekvenciách:

| | | | |
|--------------------|-------------------|-------|------------|
| Papier | 6 x ročne v IBV, | v KBV | 52 x ročne |
| Sklo | 6 x ročne v IBV, | v KBV | 26 x ročne |
| VKM + kovové obaly | 4 x ročne v IBV, | v KBV | 26 x ročne |
| Plasty | 12 x ročne v IBV, | v KBV | 52 x ročne |
| BRO (tráva) | 15 x ročne v IBV, | | |

V komplexnej bytovej výstavbe (KBV) bol zber vykonávaný s použitím 1100 l - podľa jednotlivých komodít farebne odlišených kontajnerov. Na základe monitoringu a žiadostí občanov bol zber zabezpečený v opodstatnených prípadoch aj častejšie.

Vyššie uvedené oddelene zbierané zložky odpadu boli každý deň v priebehu roka 2014 od občanov odoberané aj na zberných dvoroch TSmP, a. s. na ulici Jesenná a Bajkalská a v rámci zmluvnej spolupráce aj prostredníctvom predškolských a školských zariadení.

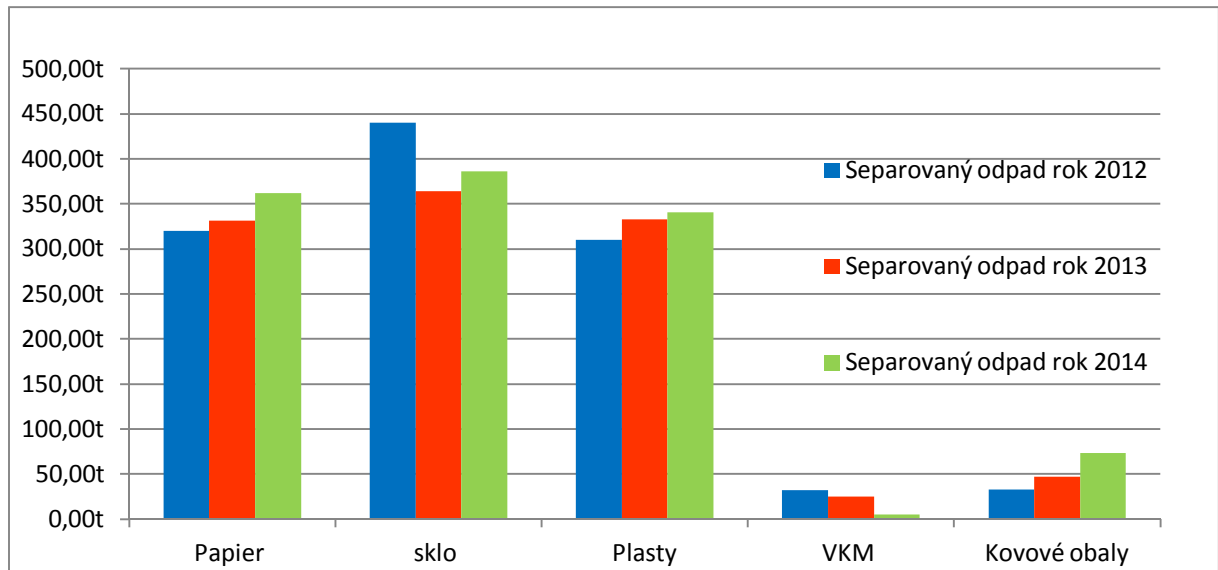
Vyzberané komodity boli sústreďované na prevádzke TSmP, a. s. na Jesennej ul., kde boli vytriedované, lisované, balikované a následne distribuované pre ďalšie spracovanie.

Množstvo zhodnoteného a zneškodneného odpadu za rok 2012 – 2014

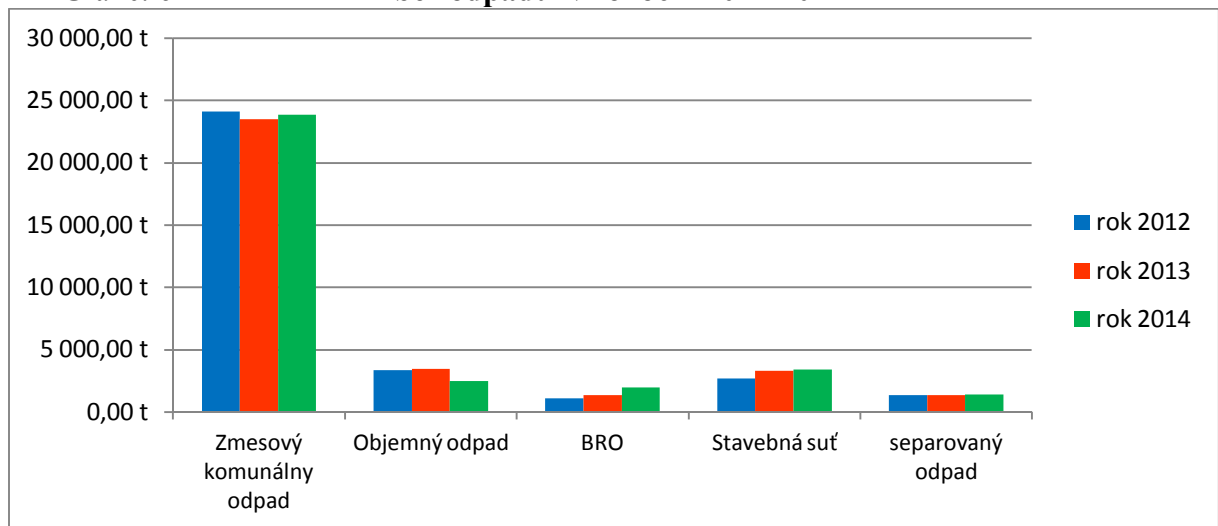
Tabuľka č. 15

| Druh odpadu | Množstvo (t) | | |
|--|------------------|------------------|------------------|
| | 2012 | 2013 | 2014 |
| Ostatný odpad zhodnotenie (O) | | | |
| Papier | 320,059 | 331,100 | 362,220 |
| Sklo | 440,120 | 364,040 | 386,180 |
| Plasty | 310,321 | 332,548 | 340,533 |
| Viacvrstvový kombinovaný materiál | 32,350 | 25,200 | 4,880 |
| Kovové obaly | 32,780 | 46,916 | 73,175 |
| Elektroodpad (O) | 39,522 | 59,823 | 45,554 |
| Pneumatiky | 26,495 | 40,100 | 55,465 |
| Polystyrén | 1,461 | 1,185 | 1,620 |
| Textílie | 5,640 | 4,000 | 4,410 |
| Spolu | 1 208,748 | 1 204,912 | 1 274,037 |
| Nebezpečný odpad – zneškodnenie (N) | | | |
| Odpadové oleje (N) | 39,000 | 37,580 | 41,050 |
| Elektroodpad (N) | 73,123 | 78,471 | 73,046 |
| Žiarivky (N) | 0,838 | 0,278 | 1,144 |
| Farby, tlačiarenské farby(N) | 7,957 | 7,098 | 21,400 |
| Batérie a akumulátory (N) | 5,961 | 6,273 | 7,612 |
| Obaly znečistené nebezpečnými látkami (N) | 3,278 | 4,764 | 0,000 |
| Absorbenty, filtračné materiály (N) | 0,000 | 0,000 | 0,000 |
| Pesticídy (N) | 0,224 | 0,108 | 0,000 |
| Olejové filtre (N) | 0,205 | 0,000 | 0,000 |
| Spolu | 130,586 | 134,572 | 144,252 |
| CELKOM | 1 339,334 | 1 339,484 | 1418,289 |

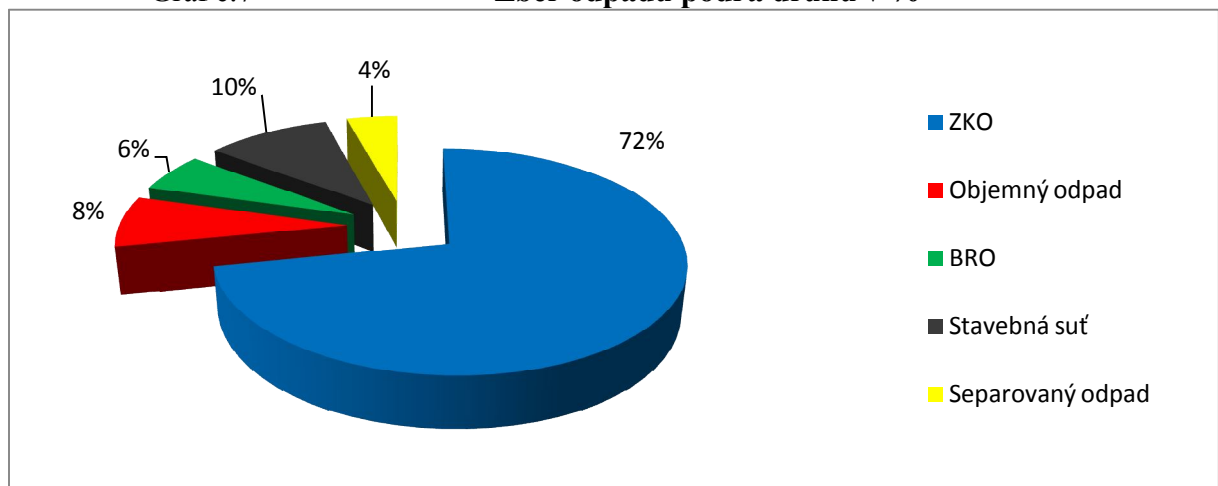
Graf č. 5 Porovnanie množstva triedeného odpadu v rokoch 2012 - 2013



Graf č. 6 Zber odpadu v rokoch 2012-2014



Graf č.7 Zber odpadu podľa druhu v %



Zber odpadu je zabezpečovaný použitím 1100 l kontajnerov, 110 l, 120 l KUKA nádob a veľkoobjemových kontajnerov (VOK). Spoločnosť zabezpečuje ich opravy a pravidelnú obmenu. V roku 2014 boli zrealizované tieto výmeny a opravy kontajnerov :

- výmena 551 ks 1100 l kontajnerov
- oprava priamo na mieste 152 ks 1100 l kontajnerov
- výmena 1 031 ks 120 l kuka nádoby
- kompletná generálna oprava VOK 4 ks

Verejnoprospešné činnosti (VPC) a všeobecná údržba vonkajších technických zariadení mestského majetku

Verejnoprospešné činnosti a všeobecná údržba vonkajších technických zariadení majetku mesta Prešov boli vykonávané na základe vypracovaného harmonogramu a usmernenia poslancov Mestského zastupiteľstva mesta Prešov, podľa Výborov mestských častí (VMČ).

Vykonávala sa najmä údržba športových ihrísk, pieskovísk, lavičiek, sôch a pamätných tabúl, výroba a údržba detských hracích zariadení na verejných priestranstvách, údržba verejných studní, výbehu pre psov, ostatných technických zariadení pre spoločenské podujatia a osadenie vianočných stromčekov.

Realizovali sme výstavbu nových certifikovaných detských ihrísk, fitness športovísk, hokejbalových ihrísk a multifunkčné ihrisko. Celkovo bolo v roku 2014 na území mesta inštalovaných 81 ks lavičiek a 181 ks lavičiek bolo opravených. Okrem toho bolo opravených 7 detských kolotočov, 8 prevažovačiek, 3 stojany na koberce a 25 stojanov na bielizeň. Bolo osadených 47 proti vandalských odpadkových košov.

V roku 2014 boli vybudované ihriská, ktoré vyhovujú všetkým bezpečnostným predpisom a sú certifikované vo VMČ-1 na ul. A.Prídavku, ul. Mukačevská, VMČ-2 ul. MŠ-F. Kráľa, MŠ Československej armády, VMČ- 3, N.Šebastová- Slánska, Lúčna, Kotradova, VMČ-4 Záhradná, VMČ-5 Zborovská, VMČ -6 Bratislavská, G. Svobodu a VMČ-7 Jurkovičova, Ďumbierska, Čergovská. V roku 2014 boli vybudované 3 fitness ihriská vo VMČ 4 - Šafárikova, Sedliackeho povstania, VMČ-7 ul. Ďumbierska, a vo VMČ-5 ZŠ Lesnícka bolo zriadené multifunkčné ihrisko. Vybuildovali sme štyri hokejbalové ihriská ZŠ-Čsl.armády, Májová, Sibírska, Šmeralová, pričom jedno z nich – v areáli ZŠ Čsl. armády s parametrami umožňujúcimi oficiálne športové zápolenia. Na detské ihriská (DI) boli doplnené certifikované herné prvky - DI Bajkalská, Centrál, Levočská, Komenského, Námestie 1. mája, Svätoplukova, Važecká.

Opravili a vybuildovali sme stanovištia pre kontajnery na ul.Šmeralovej, Obrancou mieru Majakovského, Štúrovej, Baštovej, Sedliackého povstania, Lomnickej, Solivarskej, Lesníckej a Sibírskej.

Pre VMČ 4 bol zakúpený detský mobiliár, ktorý bude osadený v priebehu roku 2015.

Údržba pieskovísk

Spoločnosť, ako správca detských zariadení a ihrísk, vykonávala určené práce na pieskoviskách, ktoré sú súčasťou detských zariadení na verejných priestranstvách a to prekopávanie a dezinfekciu pieskovísk. Na pieskoviskách by sa mala v zmysle vyhlášky MZ SR č. 521/2007 vykonávať táto údržba počas sezóny najmenej jedenkrát za 2 týždne. Sezónou sa rozumie obdobie od 1. marca do 30. novembra, čo predstavuje pri súčasnom počte pieskovísk 19 cyklov v hodnotovom objeme cca 178 000 €. Napriek našim každoročným urgenciám nebol na tento účel z Mestského rozpočtu ani v roku 2014 vyčlenený dostatočný objem financií. Na území mesta sme preto zabezpečovali údržbu iba jedenkrát vo všetkých mestských častiach v počte 116 pieskovísk a v hodnote kritických 9 342 €.

Súčasťou bežnej údržby v rámci verejnoprospešných činností bolo v roku 2014 zabezpečenie a osadenie 3 vianočných stromčekov, údržba výbehu psov na sídlisku III, údržba verejných studní, zabezpečenie technických zariadení pre spoločenské podujatia v priebehu roka a údržba poslaneckých skriniek.

Spoločnosť Technické služby mesta Prešov, a.s. v roku 2014 poskytovala služby údržbárskych prác pre objekty (interiér) a vonkajšie priestory (školské dvory a ihriská) štyrom základným školám a štrnástim materským škôlkam. Predstavenstvo spoločnosti vyšlo v ústrety vedeniu týchto zariadení a rozhodlo o príprave špeciálneho cenníka so zvýhodnenými cenami výkonov.

Služba bola privítaná vedením školských a predškolských zariadení veľmi pozitívne a stala sa trvalou súčasťou práce strediska údržby. Očakávame a vítame ďalší rozvoj spolupráce a ponúkame rozšírenie poskytovaných služieb o ďalšie úkony, v zmysle rozšíreného predmetu činnosti, ktorý pozostáva z týchto hlavných činností:

- kosenie trávnikov
- pílenie a orezanie stromov a kríkov
- údržba a oprava detských zariadení
- maľby stien a stropov
- elektroinštalačné práce
- vodárenské práce
- zimná údržba

V závere hodnotenia konštatujeme, že finančné obmedzenia zo strany mesta Prešov nedovolili v plnom rozsahu splniť oprávnené požiadavky občanov a nebolo ani možné v plnom rozsahu realizovať všetky normami predpísané úkony na spravovaných zariadeniach.

Pre budúcnosť preto navrhujeme na všeobecnú údržbu z rozpočtu mesta Prešov vyčleniť finančnú čiastku minimálne 200 tis. € na financovanie aspoň základných úkonov a poskytovanie základných služieb občanom. Zvýšené financovanie navrhujeme aj v súvislosti s novými športovými a detskými zariadeniami, ktoré sa v priebehu roka 2014 zrealizovali a dali do užívania občanom nášho mesta.

Tabuľka č. 16 **Porovnanie vykonaných prác v rámci VPČ za roky 2012 – 2014**

| Činnosť | 2012 | 2013 | 2014 |
|--|----------|----------|----------|
| | Počet ks | Počet ks | Počet ks |
| Výroba a osadenie lavičiek | 63 | 36 | 81 |
| Oprava lavičiek | 124 | 148 | 181 |
| Likvidácia lavičiek | 62 | 20 | 32 |
| Výroba, opravy a kontrola detských zariadení | 45 | 43 | 30 |
| Likvidácia detských zariadení | 0 | 0 | 0 |
| Opravy telovýchovných zariadení | 4 | 6 | 7 |
| Výroba a osadenie pieskovísk | 0 | 1 | 1 |
| Likvidácia pieskovísk | 0 | 0 | 15 |
| Prekopávanie, dezinfekcia a doplnenie pieskovísk | 149 | 69 | 116 |
| Vianočná výzdoba | 6 | 6 | 3 |
| Opravy poslaneckých skriniek | 1 | 3 | 2 |
| Výroba a opravy stojanov na bielizeň | 20 | 2 | 25 |

V roku 2014 bola začatá rekonštrukcia šatní a sociálnych zariadení v prevádzke PaCS na ulici Krátkej. V mesiaci máj sme začali práce v Ekoparku. Opravili sme oplotenie a vybudovali terasu. Postavili sme nové ustajňovacie priestory pre zvieratá. Vybudovali sme nové certifikované detské ihrisko a pod existujúce detské zariadenia sme zriadili bezpečné dopadové zóny.

Prevádzka OHVÚ zabezpečuje bežnú údržbu a aj pre ostatné prevádzky spoločnosti

stolárske práce
zámočnicke práce
stavebné práce
vodoinštalčné práce

elektro inštalčné práce
kosenie areálov
údržbu a opravu vozidiel
prepravné služby

Prevádzka a údržba verejných WC a trhovísk

Do činnosti verejnoprospešných služieb sú zaradené aj služby, akými sú prevádzka verejných WC a verejných trhovísk na Sídlišku III pri nákupnom stredisku Centrum, trhovisko na Sídlišku Šváby a dočasné trhovisko na Weberovej ulici. Počas celého roka bola zabezpečovaná prevádzka verejného WC v parku na Hlavnej ulici a na Floriánovej ulici v koordinácii s pracovníkmi Mestského úradu.

Na trhoviskách bolo v prevádzke 58 predajných stolov na predaj ovocia a zeleniny a drobných prebytkov na trhovisku na Weberovej ulici, 4 predajné stoly na predaj ovocia zeleniny a drobných prebytkov na trhovisku Šváby, 40 predajných stolov na predaj ovocia a zeleniny a 11 predajných stánkov na predaj textilu na trhovisku Centrum. Počas roka bola vykonávaná bežná údržba – kontrola zariadení a čistenie priestorov, zámočnicke opravy bežných poškodení zariadení trhovísk a obnova náterov predajných stolov .

Prehľad hospodárenia na trhoviskách za obdobie rokov 2012 -2014 v €

Tab. 17

| WEBEROVA | 2012 | 2013 | 2014 |
|----------|--------|--------|--------|
| Náklady | 7 175 | 5 038 | 4 310 |
| Výnosy | 14 500 | 11 952 | 17232 |
| HV | 7 325 | 6 914 | 12 922 |

Tab. 18

| CENTRUM | 2012 | 2013 | 2014 |
|---------|--------|--------|--------|
| Náklady | 9 903 | 8 808 | 8 956 |
| Výnosy | 16 223 | 16 349 | 22 923 |
| HV | 6 320 | 7 541 | 13 967 |

Tab. 19

| ŠVÁBY | 2012 | 2013 | 2014 |
|---------|-------|-------|-------|
| Náklady | 49 | 36 | 36 |
| Výnosy | 1 923 | 1 826 | 2 482 |
| HV | 1 874 | 1790 | 2 446 |

Tab. 20

| CELKOM | 2012 | 2013 | 2014 |
|---------|--------|--------|--------|
| Náklady | 17 127 | 13 882 | 13302 |
| Výnosy | 32 646 | 30 126 | 42 638 |
| HV | 15 519 | 16 244 | 29 336 |

Priaznivý výsledok hospodárenia na trhoviskách bol dosiahnutý zmenou zmluvných podmienok, racionalizáciou organizácie predaja, zintenzívnením pravidelných kontrol, dôsledným výberom poplatkov za prenajaté predajné miesta a dôrazom na dodržiavanie Trhového poriadku.

HOSPODÁRSKY VÝSLEDOK PREVÁDZKY OHVÚ 2011-2013

Tabuľka č. 21

(v €)

| OHVÚ | Rok | | | Porovnanie | |
|----------------------|-----------|-----------|-----------|------------|--------|
| | 2012 | 2013 | 2014 | 2014/2013 | |
| | | | | v € | v % |
| Výnosy | 3 595 868 | 3 829 917 | 4 103 109 | 273 192 | 107,13 |
| Náklady | 3 126 365 | 3 426 990 | 3 682 682 | 255 692 | 107,46 |
| Hospodársky výsledok | 469 503 | 402 927 | 420 427 | 17 500 | 104,34 |

Prevádzka OHVÚ dosahuje pravidelne kladné hospodárske výsledky a je ťažiskovou prevádzkou spoločnosti Technické služby mesta Prešov, a.s., realizujúcou nosný výrobný program.

2.6.2. POHREBNÉ A CINTORÍNSKE SLUŽBY (PaCS)

Všeobecná údržba cintorínov v roku 2014

Technické Služby mesta Prešov a. s. prostredníctvom prevádzky pohrebných a cintorínskych služieb (PaCS) zabezpečujú správu a bežnú údržbu ôsmich cintorínov vo vlastníctve mesta Prešov o celkovej rozlohe 18,7 ha. **Z rozpočtu mesta Prešov pre rok 2014 neboli na bežnú prevádzku pohrebných a cintorínskych služieb vyčlenené žiadne finančné prostriedky.**

- **Cintoríny s bežným režimom pochovávania:**

| | | |
|----------------------------|----------|----------------------------|
| • Hlavný cintorín Prešov | 12,82 ha | cca 16 956 hrobových miest |
| • Cintorín Solivar | 2,50 ha | cca 3 142 hrobových miest |
| • Cintorín Nižná Šebastová | 1,34 ha | cca 1 214 hrobových miest |
| • Soľnobanský cintorín | 0,92 ha | cca 740 hrobových miest |

- **Cintoríny so zákazom vytvárania nových hrobových miest:**

| | | |
|------------------------|---------|-------------------------|
| • Cintorín Kalvária | 0,62 ha | cca 680 hrobových miest |
| • Zlatobanský cintorín | 0,32 ha | cca 240 hrobových miest |
| • Cintorín Šalgovík | 0,13 ha | cca 100 hrobových miest |
| • Cintorín Dúbrava | 0,09 ha | cca 100 hrobových miest |

Všeobecná údržba cintorínov pozostávala z údržby trávnatých plôch, údržby zelene, letnej i zimnej údržby cintorínskych komunikácií, zvozu a rozmiestňovania kontajnerov na odpad a zabezpečovania čistoty cintorínov a blízkeho okolia.

V rámci starostlivosti o hroby sa vykonávala bežná údržba vojenských hrobov z 1. a 2. svetovej vojny z vlastných prostriedkov v hodnote cca 2 880 €. Vykonalo sa kosenie a vyhrabávanie trávnych porastov, úprava komunikácií a orezávanie stromov. **Na bežnú údržbu vojenských hrobov neboli z rozpočtu Mesta vyčlenené žiadne finančné prostriedky.**

Činnosť prevádzky Pohrebných a cintorínskych služieb v roku 2014

V roku 2014 vykonala prevádzka Pohrebných a cintorínskych služieb 683 pohrebných obradov. Z tohto 371 na hlavnom cintoríne v Prešove, 73 na cintoríne v Solivare, 21 na cintoríne v Nižnej Šebastovej, žiadny na Kalvárii, 1 na Zlatobanskom cintoríne, 3 na Soľnobanskom cintoríne, 2 na cintoríne Dúbrava a žiadny na cintoríne v Šalgovíku a konečne 11 obradov mimo cintorínov pod správou mesta Prešov. Z celkového počtu 683 pohrebov, bolo vykonaných 331 pochovaní do kopaných hrobov, 143 pochovaní do krypt, 201 kremácií z toho 8 sociálnych a 8 pochovaní do detských hrobov. Z celkového počtu 482 pochovaní do zeme bolo 342 pochovaní do existujúcich hrobov a vytvorených bolo 140 nových hrobových miest.

Nedostatočná kapacita hrobových miest bola riešená otvorením parcely 807/1 v blízkosti domu smútku na hlavnom cintoríne. Problémom naďalej zostáva jej kapacitná obmedzenosť s režimom pochovávania do novovytvorených hrobových miest a to kopaných a kryptových bez pomníkových.

V roku 2014 neboli na prevádzku cintorínov už tradične vyčlenené z rozpočtu mesta Prešov žiadne finančné prostriedky, napriek tomu boli na ich území vykonané viaceré činnosti spojené so zvyšovaním kvality prostredia a poskytovaných služieb. Medzi významné investície schválené predstavenstvom spoločnosti, ktoré spoločnosť realizovala z vlastných prostriedkov a na vlastné náklady v celkovej hodnote cca 40 tis. € patria :

- Obnova a rekonštrukcia brány a múra ulica Krátka
- Vyasfaltovaný chodník časť RMC
- Čiastočná revitalizácia drevín na hlavnom cintoríne
- Výstavba nového chodníka na parcele 807/1
- Umiestnenie nádrží na vodu v cintorínoch Zlatobanský a Soľnobanský
- Investície do pracovných prostriedkov a zlepšeniu pracovných podmienok

Uvedené opatrenia v súhrnnej hodnote cca 40 tis. € mali výrazný vplyv na pozitívne vnímanie spoločnosti zo strany nájomcov hrobových miest a návštevníkov cintorínov a priniesli pozitívne reakcie na poskytované služby a starostlivosť o cintoríny. Zvlášť pozitívne bola hodnotená oprava chodníka pri dome smútku na hlavnom cintoríne a vyasfaltovanie chodníka v časti RMC zasahujúceho až do časti cintorína Sever.

Ambíciou vedenia spoločnosti Technické služby mesta Prešov a.s. je získať si čo najväčšiu dôveru občanov mesta Prešov v tejto, ľudsky tak citlivej, spoločenskej oblasti. Vytvára preto všetky organizačné a technické predpoklady nevyhnutné na zlepšenie komunikácie s verejnosťou a zavádza poskytovanie nových, moderných a kvalitnejších služieb pri smútočných obradoch.

Hospodársky výsledok prevádzky PaCS v rokoch 2012 - 2014

Tabuľka č.22

(v €)

| PaCS | Rok | | | Porovnanie 2014/2013 | |
|---------------------------------|---------------|--------------|----------------|-------------------------|----------------|
| | 2012 | 2013 | 2014 | v € | v % |
| Výnosy | 370 202 | 386 083 | 457 592 | 71 509 | 118,52 |
| Náklady | 379 707 | 384 490 | 462 099 | 77 609 | 120,19 |
| Hospodársky výsledok | -9 505 | 1 593 | - 4 507 | -6 100 | -282,93 |

Rok 2014 na prevádzke priniesol výrazné zvýšenie výnosov, ktoré boli dosiahnuté nielen zvýšeným pracovným úsilím, ale aj investičnou aktivitou spojenou s jednorazovo vyššími vynaloženými nákladmi do infraštruktúry cintorínov, bez príspevia Mesta.

2.6.3. MESTSKÉ LESY (MsL)

Spoločnosť Technické služby mesta Prešov, a. s. so sídlom Bajkalská 33, 080 01 Prešov pôvodne uzatvorila s mestom Prešov Nájomnú zmluvu na dobu určitú od 1.01.2005 do 31.12.2008.

V roku 2014 začal platnosť nový Program starostlivosti o les (PSoL) v trvaní rokov 2014 – 2023 na celkovej výmere 1 332,67 ha na jednom lesnom hospodárskom celku (LHC) Mestské lesy Prešov. V zmysle dodatku č. 1 k Nájomnej zmluve o najme lesných pozemkov na hospodárenie v lesoch zo dňa 5.01.2005 sa zmenila doba nájmu na dobu neurčitú od 01.01.2009. Komplexná činnosť v roku 2014 bola zameraná na plnenie predpisov PSoL v 1. roku decénia platnosti PSoL 2014-2023, ktorý schválil Okresný úrad, Odbor opravných prostriedkov v Prešove dňa 16.6.2014. V priebehu roka 2014 odpredal vlastník Mestských lesov pre Národnú diaľničnú spoločnosť časť pozemkov o výmere približne 11 ha.

Strategické ciele s akcentom na pozitívny hospodársky výsledok

Riadenie tržieb a nastavenie podmienok v rámci nákladov v zmysle čo najvyššej efektívnosti znamená vysoký predpoklad pozitívneho hospodárskeho výsledku. Orientácia na efektívnejšie zhodnotenie drevnej hmoty, efektívne riadenie nákladov využívaním dodávateľského spôsobu prác viedli opätovne k dosiahnutiu stanovených cieľov.

Významným strategickým cieľom v roku 2014 v zmysle rekreačnej funkcie lesa bola revitalizácia plochy rybníka Borkút, ku ktorému obhospodarovateľ pristupuje ako k výzve na zvýraznenie a rozšírenie rekreačnej a oddychovej funkcie lokality. V priebehu roka 2014 sa uskutočnila realizácia I. etapy revitalizácie plochy rybníka v lokalite Borkút.

Počas celého roka sa plochy v lokalite a okolí rybníka cyklicky kosili a pripravovali na realizáciu projektu Prešov – Borkút, rekonštrukcia lesných ciest a výstavba vodnej nádrže v rámci protipožiarneho opatrení. Daná plocha je vhodným prostredím na zabezpečenie jednodňovej rekreácie v areáli tejto oddychovej zóny. Z tohto pohľadu je nevyhnutné, aby vlastník zaujal stanovisko k ekonomickej kooperácii prostredníctvom finančného transferu.

V ďalšom období predpokladáme realizačnú kontinuitu v zmysle etáp projektového zámeru v tvorbe rekreačného areálu v zmysle kultivácie plochy (biologické ošetrovanie plochy – výrub nežiaducich drevín, chemické ošetrovanie plochy pred výsevom, výsev plochy, biologická úprava okolitých porastov), zhotovenie propagačného panelu s mapou.

V novovytvorenom stredisku Ekopark Holá hora budeme pokračovať v rozvoji areálu a zlepšení jeho kultúrnych, výchovno-vzdelávacích a oddychových funkcií v súlade so zámermi Mesta a zmluvnými podmienkami.

Prehľad o hospodárskych činnostiach (ťažbových, pestovateľských, ochranných) a o úrovni hospodárenia v priebehu roka 2014 v kvantitatívnom vyjadrení uvádzame v nasledujúcej tabuľke č. 23

Prehľad o hospodárskych činnostiach (ťažbových, pestovateľských, ochranných) a úrovni hospodárenia v priebehu roka 2014.

Tabuľka č. 23

| Výkon | m.j. | plán | skutočnosť | plnenie v % |
|---------------------------|----------------|-------|------------|-------------|
| Obnovná ťažba | m ³ | 6 280 | 4 652 | 74,07 |
| Výchovná ťažba | m ³ | 1 435 | 525 | 36,58 |
| Samovýroba hrúbia | m ³ | 0 | 90 | 0 |
| Náhodná ťažba (predikcia) | m ³ | 500 | 3 250 | 650 |
| Ťažba spolu: | m ³ | 8 215 | 8 517 | 103,67 |
| Prečistky, plecí rub | ha | 61,58 | 42,36 | 68,32 |
| Uhadzovanie haluziny | ha | 6,00 | 1,50 | 25,00 |
| Zalesňovanie | ha | 4,00 | 5,21 | 130,25 |
| Ochrana LP pred burinou | ha | 22,28 | 13,24 | 60,18 |
| Ochrana LP pred zverou | ha | 22,28 | 17,90 | 81,36 |
| Prirodzená obnova | ha | 7,50 | 9,91 | 123,86 |

Ťažbová činnosť sa realizuje na základe platného Programu starostlivosti o les a v zmysle platnej legislatívy určujúcej možnosti výkonu ťažby v danom lesnom hospodárskom celku. Prvoradou úlohou pestovateľskej a ochrannej činnosti je obnova, výchova a ochrana lesa v zmysle prírode blízkeho obhospodarovania lesa na báze podpory prirodzeného zmladzovania lesných porastov v podmienkach lesného hospodárskeho celku Prešova. Číselné ukazovatele poukazujú na adekvátne plnenie úloh nastavených podľa PSoL s cieľom vytvoriť do budúcnosti produkčné a stabilné porasty.

Vysoká pozornosť bola venovaná zalesňovacím úlohám na LO Šindliar (130%), kde sa vykonali zalesňovacie povinnosti na ťažbových plochách a pri doplňovaní prirodzeného zmladenia. Nižšia percentuálna výkonnosť v ostatných uvedených výkonoch je odôvodnená legislatívnou možnosťou zníženia výmery výkonov v závislosti od potreby porastu. Vyššia úroveň plnenia úloh v prirodzenej obnove lesných porastov je daná umiestňovaním obnovných ťažieb na plochách s vyšším podielom prirodzeného zmladenia.

Percento plnenia výchovných ťažieb poukazuje na nevyhnutné zvýšenie pestovateľskej starostlivosti v porastoch, kvôli zabezpečeniu ich stability voči abiotickým činiteľom, hlavne voči vetru. Hlavným dôvodom nižšieho plnenia výchovných ťažieb bola mimoriadna situácia, ktorá vznikla v dôsledku vetrovej kalamity v máji 2014. Našou prioritou sa stalo spracovanie náhodnej ťažby v objeme 3 250 m³. Plán na rok 2014 predpokladal objem kalamity vo výške 500 m³, skutočnosť bola šesť a pol krát vyššia, bez výraznejšieho vplyvu na výšku dosiahnutých realizačných cien drevnej hmoty.

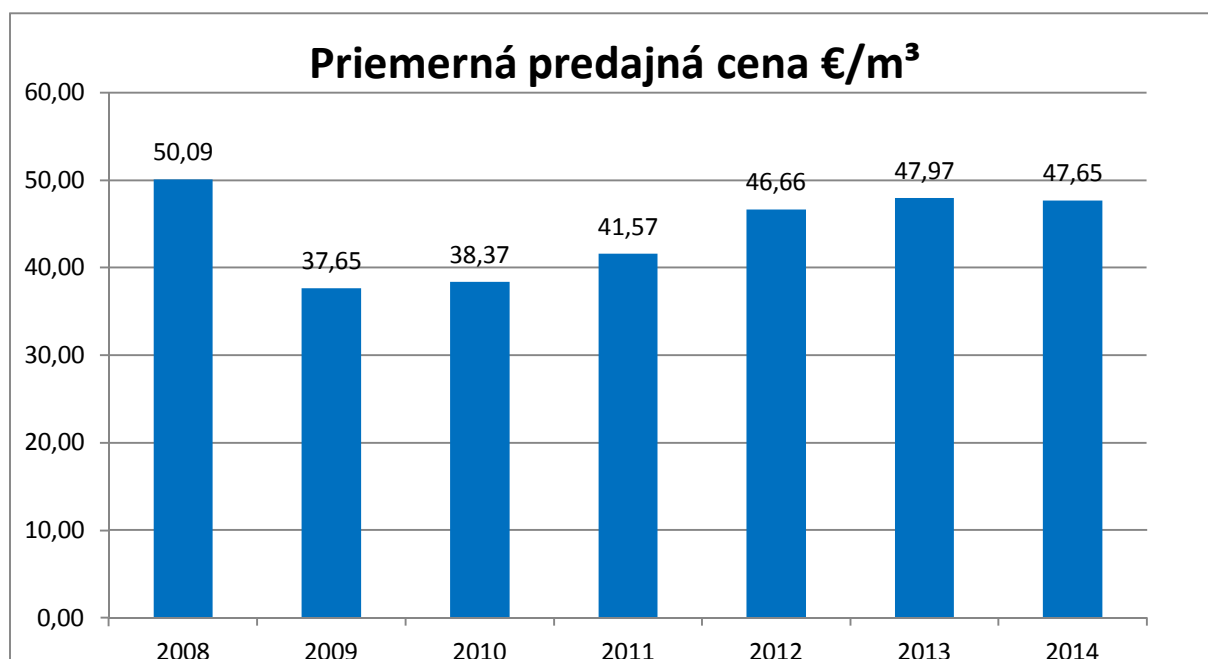
Ako obhospodarovateľ lesa pripomíname, že kvalita drevnej hmoty v porastoch, kde v súčasnosti pretrváva zákaz ťažbovej činnosti už prekročila dobu jej fyzickej a ekonomickej zrelosti a bude ohrozovať zdravie a bezpečnosť verejnosti a speňaženie drevnej hmoty.

Okrem výkonov definovaných PSoL obhospodarovateľ vykonal efektívne melioračné opatrenia proti vzniku erozívnej činnosti a priechodnosti približovacích, odvozných ciest a zväžnic v lokalite Vydumanec v celkovej dĺžke 1 500 m. Ďalším reparačným opatrením bola terénna úprava, makadamové spevnenie lesných skladov (odvozných miest) a prístupových ciest na odvozné miesta v lokalitách Vydumanec a revitalizácia lesných porastov v tejto lokalite na výmere cca 50 ha.

Hospodárenie prevádzky Mestské lesy a obchodná činnosť

Vedenie spoločnosti TSMP, a.s. potvrdilo prioritu efektívnejšieho hospodárenia na prevádzke Mestské lesy v spojitosti s kladným hospodárskym výsledkom a v priebehu roku 2014 hospodárila so ziskom **76 252 €**. Hospodársky výsledok je zdôvodnený plánovaným percentuálnym zvýšením predaja guľatinových sortimentov a zvýšením podielu cenných sortimentov.

Graf č. 8



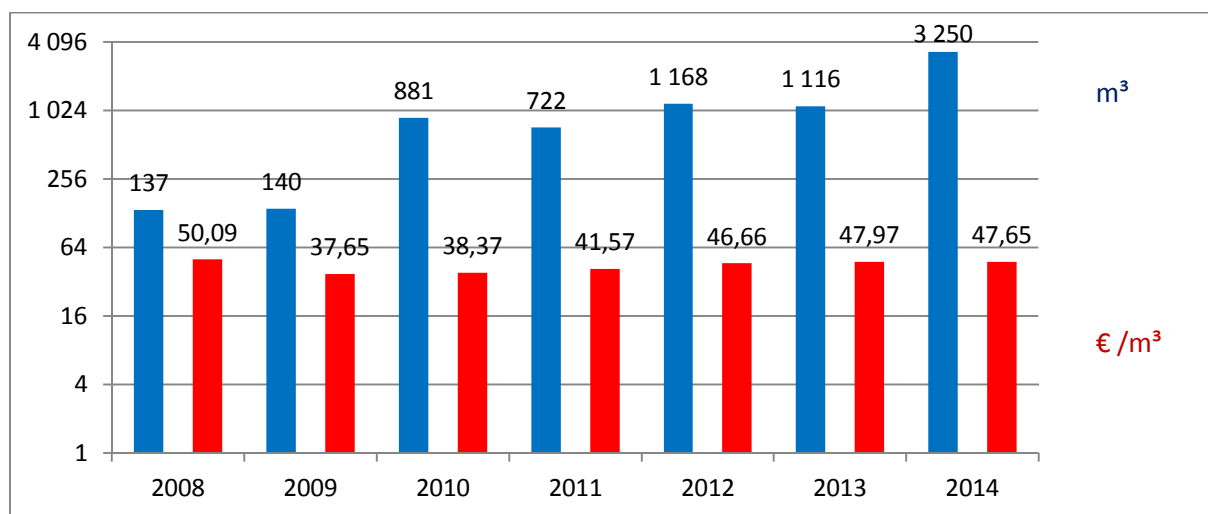
V rokoch 2012 až 2014 je vývoj priemernej predajnej ceny výsledkom aktívnej činnosti obchodného oddelenia MsL a marketingového prístupu k zákazníkovi na báze ponuky tradičnej produkcie dreva v kvalitatívne lepšom zatriedení a tiež percentuálnym zvýšením predaja guľatinových sortimentov, so zvýšením podielu produkcie realizovanej vo vyššej kategórii.

Vývoj vykonaných ťažieb v priebehu roka 2014 mal stúpajúcu tendenciu v dôsledku vetrovej kalamity. **Obmedzenie výkonu ťažbovej činnosti v lokalitách Horárskej ulice a Pod Wilec hôrkou je potrebné prehodnotiť v zmysle tvorby tržieb aj v zmysle zabezpečenia obnovy lesného komplexu v období platnosti PSoL na roky 2014 - 2023.**

Náhodné ťažby v mestských lesoch

Predikcia náhodných ťažieb je v podmienkach krátkodobého alebo strednodobého plánovania v lesnom hospodárstve prakticky nemožná. Pri výskyte a riešení problematiky náhodnej ťažby (vetrovej, hmyzej) sa postupuje v zmysle platnej lesníckej legislatívy. V priebehu roku 2014 bola náhodná ťažba vynútená vplyvom nárazových vetrov, premnožením lyko žravého hmyzu a následným chradnutím porastov z dôvodu vyschnutia a to najmä v LHC Prešov.

Graf č. 9 Vplyv náhodných ťažieb v m³ na vývoj priemernej predajnej ceny v €/m³



Realizácia činností v rámci rekreačnej funkcie lesa

Na základe Nájomnej zmluvy o nájme lesných pozemkov na hospodárenie v lesoch zo dňa 5.01.2005, čl. VII. Iné dojednania, sa nájomca zaväzuje realizovať práce v oblasti rekreačnej funkcie lesa z vlastných prostriedkov v súlade s Generálnym plánom lesného parku mesta Prešov s dôrazom na rekreačné využitie mestských lesov.

V priebehu roku 2014 sa vykonali v zmysle bodu VII. Iné dojednania v Nájomnej zmluve práce v rámci tvorby lesoparku v celkovej finančnej výške **9 958,17 €**.

V roku 2014 sa vykonali tieto práce a osadenia objektov:

- výroba a osadenie altánku s vnútorným sedením a zariadením na trase chodníka II. ktg (zelená turistická značka) pri hraničnom kopci č. 20;
- kooperácia pri výstavbe singletracku EnduRob na trase Borkút – Malkovská hôrka s n.o. SLOmBA;
- výstavba a osadenie vstupného informačného panela so zariadením na začiatku zelenej turistickej trasy – lokalita Za Kalváriou;
- výstavba a osadenie basketbalového koša na FP č. 5 A – lokalita Veľký Čurek;
- cyklická údržba trávneho porastu a odvoz odpadu z rekreačných plôch,
- protierózna prevencia na vodných tokoch (osadenie priepustov: lokalita Vydumanec),
- preznačenie a tvorba nových hraníc a údržba orientačných kopcov v rámci obnovy Programu starostlivosti o les.

Aj v roku 2014 chceme pokračovať v nastavenom trende a plánujeme nad rámec nájomnej zmluvy z vlastných prostriedkov vytvoriť vyššiu kvalitu rekreácie na chate Borkút.

V súvislosti s výstavbou diaľničného úseku, ktorý sa priamo dotkne Mestských lesov úzko spolupracujeme s projekčnou organizáciou v zmysle nastavenia vhodných podmienok pri výstavbe, ale najmä pre určenie podmienok ďalšieho obhospodarovania lesa pri zachovaní plnej rekreačnej funkcie. V tomto ponímaní sa na spoločnom rokovaní definoval nárok na spevnenie plôch odvozných miest, príjazdových komunikácií a na uchovanie, resp. vylepšenie lesnej cestnej siete v rámci Mestských lesov.

Nadalej spolupracujeme aj s organizáciou vykonávajúcou geologický prieskum pre potreby výstavby diaľnice. Na základe Programu starostlivosti o les a v zmysle plánovania, organizácie a koncentrácie ťažby sa v priebehu roka 2014 vypracuje harmonogram ťažbových zásahov s odstupom 3-4 ročných časových intervalov, do jednotlivých lokalít. V rámci predťažbovej a po ťažbovej úpravy na všetkých lokalitách mestských lesov sa vykonávala a nadalej vykonáva v plnom rozsahu príprava porastov na ťažbovú činnosť a zároveň aj úpravu komunikácií po ťažbovom a odvoznom procese.

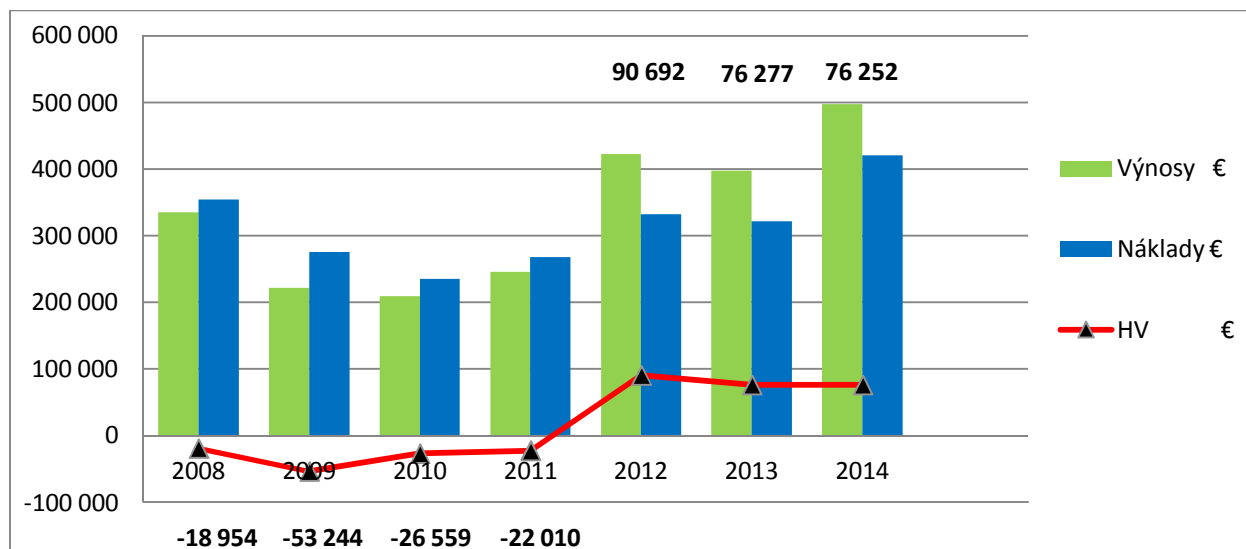
Hospodársky výsledok prevádzky Mestské lesy bez vplyvu Ekoparku

Tabuľka č. 24

(€)

| MsL | Rok | | | 2014/2013 | |
|-----------------------------|---------------|---------------|---------------|------------|---------------|
| | 2012 | 2013 | 2014 | v € | v % |
| Výnosy | 422 546 | 397 765 | 496 967 | 99 202 | 124,94 |
| Náklady | 331 854 | 321 488 | 420 715 | 99 227 | 99 227 |
| Hospodársky výsledok | 90 692 | 76 277 | 76 252 | -25 | 99,97 |

Graf č. 10 Hospodársky výsledok prevádzky Mestských lesov za roky 2008 – 2014



Stredisko Ekopark Holá hora

Ekopark Holá hora prešiel rozhodnutím poslancov Mestského zastupiteľstva mesta Prešov od 1.4.2014 z pôsobnosti ABC Centra voľného času do pôsobnosti spoločnosti Technické služby mesta Prešov, a.s., a bol začlenený do štruktúry prevádzky Mestských lesov.

Hlavnou charakteristikou areálu a technického vybavenia, ktoré spoločnosť s Ekoparkom prevzala do nájmu a správy, bola zanedbanosť a nedostatočné využívanie ich možností a kapacít manažmentom. Najdôležitejšou úlohou bolo preto zabezpečiť jeho komplexnú obnovu prostredníctvom rekonštrukčných a revitalizačných prác. Vedenie spoločnosti rozhodlo, že sa tak stane v dvoch etapách :

I. etapa bola zameraná na bezpečnosť a zveľadenie oddychovej zóny. Dôraz sa kládol na revízie a havarijné stavy, ktoré si vyžadovali okamžitý zásah. Veľkým nedostatkom bola absencia akýchkoľvek hygienických zariadení. V súčasnosti je opravená kanalizácia a vybudované nové toalety, zohľadňujúce aj potreby imobilných občanov. Areál dostal nové oplotenie, boli zriadené výbehy, nové ustajňovacie priestory a voliéry pre zvieratá. Dobudovala sa aj krytá oddychová zóna s pódium, umožňujúca záujmovú prácu v prírode tvorivé dielne detí a mládeže a usporadúvanie kultúrnych podujatí.

Areál Ekoparku bol oficiálne sprístupnený verejnosti 1.6.2014, už dva mesiace po prevzatí spoločnosťou a bol počas roka hojne navštevovaný obyvateľmi Prešova a blízkeho okolia. V pracovných dňoch patrili medzi stálych návštevníkov žiaci všetkých typov škôl. Veľmi úspešnou akciou, ktorej 1. ročník sa uskutočnil v septembri v spolupráci s Prešovskou univerzitou a Regionálnym centrom ochrany prírody Prešov bol Ekofest.

V rámci II. etapy sa obnovila prístupová komunikácia, vybuďovali sa chodníky a spevnené plochy v celom areáli, ostatné plochy sa zatravnili v záujme zachovania prírodného charakteru lokality. Vykonala sa aj čiastočná rekonštrukcia administratívnej budovy Ekoparku, v ktorej sa bude v ďalšej etape pokračovať. Celkom boli v Ekoparku realizované investície v hodnote cca 177 tis. €.

Zámerom vedenia spoločnosti pre rok 2015 bolo, v rámci racionalizačných opatrení v činnosti prevádzky Mestských lesov, zrušenie sídla prevádzky na Borkúte a uvoľnenie jej kapacity pre oddychové a rekreačné účely. Vedenie rozhodlo, že novým sídlom prevádzky Mestských lesov sa stane administratívna budova v areáli Ekoparku, na ktorej rekonštrukcii sa pracuje.

Hospodárskym výsledkom Ekoparku Holá hora bola v roku 2014 strata – 56 517,15 €.

2.7. ZÁMERY SPOLOČNOSTI PRE NASLEDUJÚCE OBDOBIE

Spoločnosť Technické služby mesta Prešov, a.s. ako stopercentná dcérska spoločnosť mesta Prešov sa pri výkone svojej činnosti snaží o čo najefektívnejšie využívanie majetku spoločnosti a vynaložených investícií. Hlavnou činnosťou, je nakladanie s odpadmi, správa Mestských lesov a vykonáva aj pohrebné a cintorínske služby.

Program odpadového hospodárstva mesta Prešov na roky 2011-2015 predurčuje smerovanie rozvoja odpadového hospodárstva do roku 2015. Do záväznej časti programu sú premietnuté princípy riadenia odpadového hospodárstva a spôsob nakladania s určenými druhmi odpadu, ako aj opatrenia na dosiahnutie cieľa. Daný dokument podrobne rieši aj vlastné ciele mesta Prešov, ktoré musia korešpondovať so slovenskou, ale v širšom kontexte aj s európskou legislatívou. Konkrétne ide o :

- zníženie množstva ukladania odpadu na skládky o 30-50% vhodne navrhnutou technológiou na spracovanie ZKO,
- stabilizácia aktuálnej ceny nákladov na realizáciu odpadového hospodárstva vrátane stabilizácie aktuálnej ceny za uloženie odpadov na skládku pre mesto (zmluva o skládkovaní KO je podpísaná do 31.8.2016) v rámci dlhodobého horizontu(10-15 rokov),
- zlepšenie podmienok triedeného zberu vybudovaním systému polo podzemných kontajnerov s dostatočnou kapacitou a technickým vybavením, (postupná obmena v horizonte 5 rokov),
- zvýšený podiel triedeného zberu komunálnych odpadov a následné zhodnotenie vytriedených zložiek (zvýšenie o 6 % oproti východiskovému roku),
- zníženie množstva biologicky rozložiteľných komunálnych odpadov ukladávaných na skládky odpadov (na podiel cca 20% z celkového množstva skládkovaných odpadov do roku 2015).

Na plnenie týchto strategických cieľov sa Technické služby mesta Prešov, a.s. intenzívne pripravujú a vytvárajú projektové a organizačné predpoklady na ich postupné dosiahnutie. Cieľom a poslaním spoločnosti je aj naďalej zabezpečovať kvalitné a efektívne služby vo všetkých vykonávaných činnostiach a udržať si postavenie rešpektovanej a spoľahlivej firmy.

V stratégií spoločnosti na roky 2014 – 2023 sú vytýčené ciele pre prevádzku Mestské lesy pri tvorbe nového programu starostlivosti o les na 10 ročné obdobie, ktorých súčasťou je aj revitalizácia lokality Borkút a rekonštrukcia lesných ciest. Prevzatím správy Ekoparku Holá hora, ktorý má slúžiť na oddych, ekologickú a environmentálnu výchovu návštevníkov zobrala spoločnosť na seba záväzok vytvoriť pre občanov mesta Prešov príjemnú oddychovú zónu so vzdelávacím aspektom.

Úlohou pohrebných a cintorínskych služieb je pokračovať v naštartovaných kvalitatívnych zmenách týkajúcich sa skvalitnenia služieb, technického zhodnotenia priestorov v dome smútku na hlavnom, ale aj na ostatných spravovaných cintorínoch. Dobré meno a pozitívne vnímanie práce Pohrebných a cintorínskych služieb občanmi je hlavným predpokladom pre ďalší rast podielu na pohrebných službách vykonávaných v meste Prešov.

Plán TSMP, a.s. v roku 2015 predpokladá hospodársky výsledok v hodnote 26 391 €, čo potvrdzuje nastúpený trend trvalého a udržateľného rozvoja spoločnosti.

2.8. VZŤAH K ŽIVOTNÉMU PROSTREDIU

Súčasťou firemnej politiky spoločnosti je napĺňanie environmentálnych cieľov a požiadaviek platnej environmentálnej legislatívy.

Aktuálny stav v oblasti odpadovej legislatívy vychádza zo základných koncepčných materiálov SR, ale aj mesta Prešov. Na základe v súčasnosti už schváleného nového zákona o odpadoch, ktorý nadobudne účinnosť 1.1.2016 nás čakajú významné zmeny, ktoré so sebou prináša. Nový zákon o odpadoch má za cieľ zaradiť Slovensko aj v tejto oblasti medzi moderné, čistejšie a zdravšie európske krajiny, pričom kladie mimoriadny dôraz na zvýšenie miery triedenia a recyklovania na úkor zneškodňovania odpadu ukladaním na skládkach.

Na základe významného postavenia našej spoločnosti v oblasti nakladania s komunálnymi odpadmi v meste Prešov je jej prvoradým poslaním zabezpečovať kvalitné a efektívne služby pri odvoze komunálneho a drobného stavebného odpadu a jednou z priorit spoločnosti je podpora triedeného zberu odpadu. Ako 100% dcérska spoločnosť mesta Prešov, poskytujeme svoje služby pôvodcom odpadu, ktorými sú fyzické osoby – občania, majúci na území Prešova trvalý, alebo prechodný pobyt a právnické osoby, vykonávajúce svoju činnosť na území Mesta.

Dôraz, ktorý v priebehu uplynulých rokov kladlo vedenie spoločnosti na obnovu technologického zázemia firmy, bol plne v súlade s environmentálne priateľským vzťahom k prostrediu, v ktorom spoločnosť svoje aktivity vykonáva. Obstaranie nových, moderných zberových mechanizmov s minimalizovanými exhalátmi, alebo už skoršia výmena zastaranej kotolne na pevné palivo za moderný spôsob vykurovania plynom, sú toho dôkazom.

Spoločnosť TSMP, a.s. sa už tradične aktívne zapája do osvetovej činnosti v rámci triedenia odpadov v školských a predškolských zariadeniach. V Ekoparku Holá hora organizujeme podujatie s environmentálnou tematikou - Ekofest, kde sú počas jedného týždňa aktivity zamerané na ekologickú osvetu a vzdelávanie občanov a to už od predškolského a školského veku.

Cieľom týchto aktivít je dostať do ich povedomia pocit zodpovednosti za stav prostredia v ktorom žijeme a naučiť ich správne nakladať s komunálnym odpadom, osvojiť si pojmy ako sú recyklácia, ochrana životného prostredia, triedenie odpadu a dosiahnuť ich primeranú spoločenskú angažovanosť v tejto oblasti.

3. NÁVRH NA ROZDELENIE ZISKU

Hospodársky výsledok za rok 2014 po zdanení: 2 329,04 €

Rozdelenie hospodárskeho výsledku roku 2014 :

V zmysle § 187 ods. 1 písm. e) Obchodného zákonníka a článku 9 ods. 2 písm. g), článku 14 a článku 15 ods. 4 Stanov akciovej spoločnosti Technické služby mesta Prešov navrhujeme schváliť **rozdelenie zisku** nasledovne:

- časť zisku vo výške **232,90 €** (10 % z čistého zisku) prideliť do zákonného rezervného fondu
- časť zisku vo výške **2 096,14 €** zaúčtovať na úhradu straty minulých rokov

4. OSTATNÉ VÝZNAMNÉ SKUTOČNOSTI

Vedenie spoločnosti v súlade s § 20 Zákona o účtovníctve prehlasuje, že po skončení účtovného obdobia za ktoré sa vyhotovuje Výročná správa za rok 2014 do dňa zostavenia Výročnej správy nastali tieto udalosti osobitného významu :

- Dňa 30.3.2015 poslanci Mestského zastupiteľstva schválili zmenu stanov spoločnosti, odvolali a menovali nové orgány spoločnosti, o čom primátorka Mesta vykonávajúca funkciu jediného akcionára dňa 31.3.2015 formou notárskej zápisnice rozhodla.

Členmi predstavenstva sa stali :


Ing. R. Drutarovský - predseda, MUDr. J. Ahlers, MPH , RNDr. Z. Bednárová, MUDr. V. Janko a PhDr. M. Komanický

Členmi dozornej rady sa stali : Ing. Ľ. Malaga – predseda, p. V. Drobňáková - členka Peter Klesík, ako zástupca zamestnancov spoločnosti pokračuje vo výkone funkcie.

Nové predstavenstvo dňa 31.3.2015 odvolalo z funkcie výkonného riaditeľa spoločnosti Ing. Jozefa Višňovského a dočasne poverilo výkonom funkcie výkonného riaditeľa Ing. Petra Smutného, vedúceho ekonomického oddelenia od 1.4. 2015.

- spoločnosť nevyvíjala a nevyvíja žiadnu činnosť v oblasti výskumu a vývoja
- spoločnosť nenadobudla a nevlastní vlastné akcie, dočasné listy, obchodné podiely a akcie, ani dočasné listy a obchodné podiely materskej účtovnej jednotky podľa § 22
- spoločnosť nemá organizačnú zložku v zahraničí

Ing. Peter Smutný
poverený funkciou výkonného riaditeľa



SPRÁVA NEZÁVISLÉHO AUDÍTORA
Pre akcionára, dozornú radu a predstavenstvo
spoločnosti Technické služby mesta Prešov a.s., Bajkalská 33, Prešov

Uskutočnili sme audit priloženej účtovnej závierky spoločnosti Technické služby mesta Prešov a.s., Bajkalská 33, 080 01 Prešov, ktorá obsahuje súvahu k 31. decembru 2014, výkaz ziskov a strát za rok končiaci k uvedenému dátumu a poznámky, ktoré obsahujú súhrn významných účtovných zásad a účtovných metód a ďalšie vysvetľujúce informácie.

Zodpovednosť štatutárneho orgánu za účtovnú závierku

Štatutárny orgán je zodpovedný za zostavenie tejto účtovnej závierky, ktorá poskytuje pravdivý a verný obraz v súlade so zákonom o účtovníctve č. 431/2002 Z.z. v znení neskorších predpisov (ďalej len „zákon o účtovníctve“) a za interné kontroly, ktoré štatutárny orgán považuje za potrebné pre zostavenie účtovnej závierky, ktorá neobsahuje významné nesprávnosti, či už v dôsledku podvodu alebo chyby.

Zodpovednosť audítora

Našou zodpovednosťou je vyjadriť názor na túto účtovnú závierku na základe nášho auditu. Audit sme vykonali v súlade s Medzinárodnými audítorskými štandardmi. Podľa týchto štandardov máme dodržiavať etické požiadavky, naplánovať a vykonať audit tak, aby sme získali primerané uistenie, že účtovná závierka neobsahuje významné nesprávnosti.

Súčasťou auditu je uskutočnenie postupov na získanie audítorských dôkazov o sumách a údajoch vykázaných v účtovnej závierke. Zvolené postupy závisia od úsudku audítora, vrátane posúdenia rizík významnej nesprávnosti v účtovnej závierke, či už v dôsledku podvodu alebo chyby. Pri posudzovaní tohto rizika audítor berie do úvahy interné kontroly relevantné na zostavenie účtovnej závierky účtovnej jednotky, ktorá poskytuje pravdivý a verný obraz, aby mohol vypracovať audítorské postupy vhodné za daných okolností, nie však na účely vyjadrenia názoru na účinnosť interných kontrol účtovnej jednotky. Audit ďalej zahŕňa zhodnotenie vhodnosti použitých účtovných zásad a účtovných metód a primeranosti účtovných odhadov uskutočnených štatutárnym orgánom spoločnosti, ako aj vyhodnotenie prezentácie účtovnej závierky.

Sme presvedčení, že audítorské dôkazy, ktoré sme získali, poskytujú dostatočný a vhodný základ pre náš názor.

Názor

Podľa nášho názoru účtovná závierka poskytuje pravdivý a verný obraz finančnej situácie spoločnosti Technické služby mesta Prešov a.s., Bajkalská 33, 080 01 Prešov k 31. decembru 2014 a výsledku jej hospodárenia za rok končiaci k uvedenému dátumu v súlade so zákonom o účtovníctve.

Zdôraznenie skutočnosti

Bez vplyvu na náš názor upozorňujeme na skutočnosť, že vlastné imanie spoločnosti Technické služby mesta Prešov a.s., Bajkalská 33, Prešov je dlhodobo nižšie ako jej základné imanie.

Prešov 13. februára 2015

AUDANA AUDIT, s.r.o.
Svätoplukova 12, Prešov
Licencia SKAU 265



Ing. Daniela Bernátová, CA
Pustá dolina 18, Prešov
Licencia SKAU 336

ÚČTOVNÁ ZÁVIERKA

podnikateľov v podvojnóm účtovníctve



zostavená k 3 1 . 1 2 . 2 0 1 4

Číselné údaje sa zarovňavajú vpravo, ostatné údaje sa píše zľava. Nevyplnené riadky sa ponechávajú prázdne.

Údaje sa vypĺňajú paličkovým písmom (podľa tohto vzoru), písacím strojom alebo tlačiarňou, a to čiernou alebo tmavomodrou farbou.

Á Ä B Č D É F G H Í J K L M N O P Q R Š T Ú V X Ý Ž 0 1 2 3 4 5 6 7 8 9

| Daňové identifikačné číslo | Účtovná závierka | Účtovná jednotka | Mesiac | Rok |
|----------------------------|------------------|------------------|--------|---------|
| 2 0 2 0 5 2 0 6 5 6 | X riadna | malá | od 1 | 2 0 1 4 |
| IČO | mimoriadna | veľká | do 1 2 | 2 0 1 4 |
| 3 1 7 1 8 9 1 4 | priebežná | (vyznačí sa x) | od 1 | 2 0 1 3 |
| SK NACE | | | do 1 2 | 2 0 1 3 |
| 3 8 . 1 1 . 0 | | | | |

| | | | |
|-------------------------------------|---|---|---|
| Priložené súčasti účtovnej závierky | <input checked="" type="checkbox"/> Súvaha (Úč POD 1-01) (v celých eurách) | <input checked="" type="checkbox"/> Výkaz ziskov a strát (Úč POD 2-01) (v celých eurách) | <input checked="" type="checkbox"/> Poznámky (Úč POD 3-01) (v celých eurách alebo eurocentoch) |
|-------------------------------------|---|---|---|

Obchodné meno (názov) účtovnej jednotky
T e c h n i c k é s l u ž b y m e s t a P r e š o v a . s

Sídlo účtovnej jednotky

Ulica Číslo
B A J K A L S K Á 3 3

PSČ Obec
0 8 0 0 1 P R E Š O V

Označenie obchodného registra a číslo zápisu obchodnej spoločnosti
O R O k r . s ú d u P r e š o v , o d d i e l ; S a

Vložka číslo ; **2 5 2 / P**

Telefónne číslo Faxové číslo
5 1 7 7 1 1 7 8 0 5 1 7 4 9 4 7 5 2

E-mailová adresa
A S S I S T @ T S M P . S K

| | | |
|---------------------------------------|---------------------------|--|
| Zostavená dňa: 1 1 . 0 2 . 2 0 1 5 | Schválená dňa: . . 2 0 | Podpisový záznam štatutárneho orgánu účtovnej jednotky alebo člena štatutárneho orgánu účtovnej jednotky alebo podpisový záznam fyzickej osoby, ktorá je účtovnou jednotkou:  |
|---------------------------------------|---------------------------|--|

Záznamy daňového úradu

Miesto pre evidenčné číslo

Odtlačok prezentačnej pečiatky daňového úradu



| Ozna- čenie a | STRANA AKTÍV b | Číslo riadku c | Bežné účtovné obdobie | | Bezprostredne predchádzajúce účtovné obdobie |
|---------------------|---|----------------------|-----------------------|---------------|---|
| | | | 1 | 2 | |
| | | | Brutto - časť 1 | Netto | Netto |
| | SPOLU MAJETOK r. 02 + r. 33 + r. 74 | 01 | 4 4 1 0 1 1 9 | 2 9 2 9 5 4 4 | |
| | | | 1 4 8 0 5 7 5 | | 3 0 5 2 3 0 0 |
| A. | Neobežný majetok r. 03 + r. 11 + r. 21 | 02 | 3 2 7 5 8 5 3 | 1 8 2 0 3 7 0 | |
| | | | 1 4 5 5 4 8 3 | | 1 3 2 1 0 4 8 |
| A.I. | Dlhodobý nehmotný majetok súčet (r. 04 až r. 10) | 03 | 2 5 4 7 3 | | |
| | | | 2 5 4 7 3 | | 4 0 9 8 |
| A.I.1. | Aktivované náklady na vývoj (012) - /072, 091A/ | 04 | | | |
| 2. | Softvér (013) - /073, 091A/ | 05 | 2 5 4 7 3 | | |
| | | | 2 5 4 7 3 | | 4 0 9 8 |
| 3. | Ocenené práva (014) - /074, 091A/ | 06 | | | |
| 4. | Goodwill (015) - /075, 091A/ | 07 | | | |
| 5. | Ostatný dlhodobý nehmotný majetok (019, 01X) - /079, 07X, 091A/ | 08 | | | |
| 6. | Obstarávaný dlhodobý nehmotný majetok (041) - /093/ | 09 | | | |
| 7. | Poskytnuté preddavky na dlhodobý nehmotný majetok (051) - /095A/ | 10 | | | |
| A.II. | Dlhodobý hmotný majetok súčet (r. 12 až r. 20) | 11 | 3 2 3 9 3 7 9 | 1 8 0 9 3 6 9 | |
| | | | 1 4 3 0 0 1 0 | | 1 3 0 5 8 6 9 |
| A.II.1. | Pozemky (031) - /092A/ | 12 | 3 0 4 7 7 2 | 3 0 4 7 7 2 | |
| | | | | | 2 8 0 6 0 0 |
| 2. | Stavby (021) - /081, 092A/ | 13 | 1 3 6 1 2 5 1 | 9 0 7 8 0 3 | |
| | | | 4 5 3 4 4 8 | | 4 4 4 3 9 0 |
| 3. | Samostatné hnuteľné veci a súbory hnuteľných vecí (022) - /082, 092A/ | 14 | 1 5 3 9 5 1 2 | 5 6 2 9 5 0 | |
| | | | 9 7 6 5 6 2 | | 5 6 3 7 6 5 |



| Ozna- čenie a | STRANA AKTÍV b | Číslo riadku c | Bežné účtovné obdobie | | Bezprostredne predchádzajúce | |
|---------------------|--|----------------------|-----------------------|-------------------|------------------------------|-----------------|
| | | | 1 | Brutto - časť 1 | Netto 2 | úctovné obdobie |
| | | | | Korekcia - časť 2 | Netto 3 | |
| 4. | Pestovateľské celky trvalých porastov (025) - /085, 092A/ | 15 | | | | |
| 5. | Základné stádo a ľahné zvieratá (026) - /086, 092A/ | 16 | | | | |
| 6. | Ostatný dlhodobý hmotný majetok (029, 02X, 032) - /089, 08X, 092A/ | 17 | 7 2 3 0 | 7 2 3 0 | 6 3 0 | |
| 7. | Obstarávaný dlhodobý hmotný majetok (042) - /094/ | 18 | 2 6 6 1 4 | 2 6 6 1 4 | 1 6 4 8 4 | |
| 8. | Poskytnuté preddavky na dlhodobý hmotný majetok (052) - /095A/ | 19 | | | | |
| 9. | Opravná položka k nadobudnutému majetku (+/- 097) +/- 098 | 20 | | | | |
| A.III. | Dlhodobý finančný majetok súčet (r. 22 až r. 32) | 21 | 1 1 0 0 1 | 1 1 0 0 1 | 1 1 0 8 1 | |
| A.III.1. | Podielové cenné papiere a podiely v prepojených účtovných jednotkách (061A, 062A, 063A) - /096A/ | 22 | | | | |
| 2. | Podielové cenné papiere a podiely s podielovou účasťou okrem v prepojených účtovných jednotkách (062A) - /096A/ | 23 | | | 1 1 0 8 1 | |
| 3. | Ostatné realizovateľné cenné papiere a podiely (063A) - /096A/ | 24 | 1 1 0 0 1 | 1 1 0 0 1 | | |
| 4. | Pôžičky prepojeným účtovným jednotkám (066A) - /096A/ | 25 | | | | |
| 5. | Pôžičky v rámci podielovej účasti okrem prepojeným účtovným jednotkám (066A) - /096A/ | 26 | | | | |
| 6. | Ostatné pôžičky (067A) - /096A/ | 27 | | | | |
| 7. | Dlhové cenné papiere a ostatný dlhodobý finančný majetok (065A, 069A,06XA) - /096A/ | 28 | | | | |



| Ozna- čenie a | STRANA AKTÍV b | Číslo riadku c | Bežné účtovné obdobie | | Bezprostredne predchádzajúce účtovné obdobie | | |
|---------------------|---|----------------------|-----------------------|-------------------|---|---------|---------|
| | | | 1 | Brutto - časť 1 | | Netto 2 | Netto 3 |
| | | | | Korekcia - časť 2 | | | |
| 8. | Pôžičky a ostatný dlhodobý finančný majetok so zostatkovou dobou splatnosti najviac jeden rok (066A, 067A, 069A, 06XA) - /096A/ | 29 | | | | | |
| 9. | Účty v bankách s dobou viazanosti dlhšou ako jeden rok (22XA) | 30 | | | | | |
| 10. | Obstarávaný dlhodobý finančný majetok (043) - /096A/ | 31 | | | | | |
| 11. | Poskytnuté preddavky na dlhodobý finančný majetok (053) - /095A/ | 32 | | | | | |
| B. | Obežný majetok r. 34 + r. 41 + r. 53 + r. 66 + r. 71 | 33 | 1 1 2 5 9 8 7 | 1 1 0 0 8 9 5 | | | |
| | | | 2 5 0 9 2 | | 1 7 1 9 3 9 3 | | |
| B.I. | Zásoby súčet (r. 35 až r. 40) | 34 | 7 6 7 2 1 | 7 6 7 2 1 | | | |
| | | | | | 7 6 5 8 0 | | |
| B.I.1. | Materiál (112, 119, 11X) - /191, 19X/ | 35 | 4 9 8 1 0 | 4 9 8 1 0 | | | |
| | | | | | 5 1 2 5 8 | | |
| 2. | Nedokončená výroba a polotovary vlastnej výroby (121, 122, 12X) - /192, 193, 19X/ | 36 | | | | | |
| 3. | Výrobky (123) - /194/ | 37 | 1 5 8 4 6 | 1 5 8 4 6 | | | |
| | | | | | 1 7 2 9 8 | | |
| 4. | Zvieratá (124) - /195/ | 38 | 1 7 4 | 1 7 4 | | | |
| | | | | | 1 7 4 | | |
| 5. | Tovar (132, 133, 13X, 139) - /196, 19X/ | 39 | 1 0 8 9 1 | 1 0 8 9 1 | | | |
| | | | | | 7 8 5 0 | | |
| 6. | Poskytnuté preddavky na zásoby (314A) - /391A/ | 40 | | | | | |
| B.II. | Dlhodobé pohľadávky súčet (r. 42 + r. 46 až r. 52) | 41 | | | | | |
| B.II.1. | Pohľadávky z obchodného styku súčet (r. 43 až r. 45) | 42 | | | | | |



| Označenie a | STRANA AKTÍV b | Číslo riadku c | Bežné účtovné obdobie | | Bezprostredne predchádzajúce účtovné obdobie |
|----------------|---|----------------------|--------------------------------------|-------------|---|
| | | | 1 | 2 | 3 |
| | | | Brutto - časť 1 Korekcia - časť 2 | Netto | Netto |
| 1.a. | Pohľadávky z obchodného styku voči prepojeným účtovným jednotkám (311A, 312A, 313A, 314A, 315A, 31XA) - /391A/ | 43 | | | |
| 1.b. | Pohľadávky z obchodného styku v rámci podielovej účasti okrem pohľadávok voči prepojeným účtovným jednotkám (311A, 312A, 313A, 314A, 315A, 31XA) - /391A/ | 44 | | | |
| 1.c. | Ostatné pohľadávky z obchodného styku (311A, 312A, 313A, 314A, 315A, 31XA) - /391A/ | 45 | | | |
| 2. | Čistá hodnota zákazky (316A) | 46 | | | |
| 3. | Ostatné pohľadávky voči prepojeným účtovným jednotkám (351A) - /391A/ | 47 | | | |
| 4. | Ostatné pohľadávky v rámci podielovej účasti okrem pohľadávok voči prepojeným účtovným jednotkám (351A) - /391A/ | 48 | | | |
| 5. | Pohľadávky voči spoločníkom, členom a združeniu (354A, 355A, 358A, 35XA) - /391A/ | 49 | | | |
| 6. | Pohľadávky z derivátových operácií (373A, 376A) | 50 | | | |
| 7. | Iné pohľadávky (335A, 336A, 33XA, 371A, 374A, 375A, 378A) - /391A/ | 51 | | | |
| 8. | Odložená daňová pohľadávka (481A) | 52 | | | |
| B.III. | Krátkodobé pohľadávky súčet (r. 54 + r. 58 až r. 65) | 53 | 5 3 4 4 9 7 | 5 0 9 4 0 5 | |
| | | | 2 5 0 9 2 | | 1 3 3 1 7 6 4 |
| B.III.1. | Pohľadávky z obchodného styku súčet (r. 55 až r. 57) | 54 | 5 2 9 4 8 6 | 5 0 4 3 9 4 | |
| | | | 2 5 0 9 2 | | 1 3 2 5 2 8 9 |
| 1.a. | Pohľadávky z obchodného styku voči prepojeným účtovným jednotkám (311A, 312A, 313A, 314A, 315A, 31XA) - /391A/ | 55 | | | |
| 1.b. | Pohľadávky z obchodného styku v rámci podielovej účasti okrem pohľadávok voči prepojeným účtovným jednotkám (311A, 312A, 313A, 314A, 315A, 31XA) - /391A/ | 56 | | | |



| Označenie a | STRANA AKTÍV b | číslo riadku c | Bežné účtovné obdobie | | Bezprostredne predchádzajúce účtovné obdobie | |
|----------------|--|----------------------|--------------------------------------|-------------|---|---|
| | | | 1 | 2 | | 3 |
| | | | Brutto - časť 1 Korekcia - časť 2 | Netto | | |
| 1.c. | Ostatné pohľadávky z obchodného styku (311A, 312A, 313A, 314A, 315A, 31XA) - /391A/ | 57 | 5 2 9 4 8 6 2 5 0 9 2 | 5 0 4 3 9 4 | 1 3 2 5 2 8 9 | |
| 2. | Čistá hodnota zákazky (316A) | 58 | | | | |
| 3. | Ostatné pohľadávky voči prepojeným účtovným jednotkám (351A) - /391A/ | 59 | | | | |
| 4. | Ostatné pohľadávky v rámci podielovej účasti okrem pohľadávok voči prepojeným účtovným jednotkám (351A) - /391A/ | 60 | | | | |
| 5. | Pohľadávky voči spoločníkom, členom a združeniu (354A, 355A, 358A, 35XA, 398A) - /391A/ | 61 | | | | |
| 6. | Sociálne poistenie (336A) - /391A/ | 62 | | | | |
| 7. | Daňové pohľadávky a dotácie (341, 342, 343, 345, 346, 347) - /391A/ | 63 | 1 1 3 5 | 1 1 3 5 | 5 0 8 8 | |
| 8. | Pohľadávky z derivátových operácií (373A, 376A) | 64 | | | | |
| 9. | Iné pohľadávky (335A, 33XA, 371A, 374A, 375A, 378A) - /391A/ | 65 | 3 8 7 6 | 3 8 7 6 | 1 3 8 7 | |
| B.IV. | Krátkodobý finančný majetok súčet (r. 67 až r. 70) | 66 | | | | |
| B.IV.1. | Krátkodobý finančný majetok v prepojených účtovných jednotkách (251A, 253A, 256A, 257A, 25XA) - /291A, 29XA/ | 67 | | | | |
| 2. | Krátkodobý finančný majetok bez krátkodobého finančného majetku v prepojených účtovných jednotkách (251A, 253A, 256A, 257A, 25XA) - /291A, 29XA/ | 68 | | | | |
| 3. | Vlastné akcie a vlastné obchodné podiely (252) | 69 | | | | |
| 4. | Obstarávaný krátkodobý finančný majetok (259, 314A) - /291A/ | 70 | | | | |



| Označenie a | STRANA AKTÍV b | Číslo riadku c | Bežné účtovné obdobie | | Bezprostredne predchádzajúce účtovné obdobie | | |
|----------------|---|----------------------|-----------------------|-------------------|---|-------------|---------|
| | | | 1 | Brutto - časť 1 | | Netto 2 | Netto 3 |
| | | | | Korekcia - časť 2 | | | |
| B.V. | Finančné účty r. 72 + r. 73 | 71 | | 5 1 4 7 6 9 | 5 1 4 7 6 9 | | |
| | | | | | | 3 1 1 0 4 9 | |
| B.V.1. | Peniaze (211, 213, 21X) | 72 | | 2 3 7 1 | 2 3 7 1 | | |
| | | | | | | 2 2 8 6 | |
| 2. | Účty v bankách (221A, 22X, +/- 261) | 73 | | 5 1 2 3 9 8 | 5 1 2 3 9 8 | | |
| | | | | | | 3 0 8 7 6 3 | |
| C. | Časové rozlíšenie súčet (r. 75 až r. 78) | 74 | | 8 2 7 9 | 8 2 7 9 | | |
| | | | | | | 1 1 8 5 9 | |
| C.1. | Náklady budúcich období dlhodobé (381A, 382A) | 75 | | | | | |
| 2. | Náklady budúcich období krátkodobé (381A, 382A) | 76 | | 8 2 6 4 | 8 2 6 4 | | |
| | | | | | | 1 1 2 3 1 | |
| 3. | Prijmy budúcich období dlhodobé (385A) | 77 | | | | | |
| 4. | Prijmy budúcich období krátkodobé (385A) | 78 | | 1 5 | 1 5 | | |
| | | | | | | 6 2 8 | |

| Označenie a | STRANA PASÍV b | Číslo riadku c | Bežné účtovné obdobie 4 | Bezprostredne predchádzajúce účtovné obdobie 5 |
|----------------|--|----------------------|-------------------------|---|
| | SPOLU VLASTNÉ IMANIE A ZÁVÄZKY r. 80 + r. 101 + r. 141 | 79 | 2 9 2 9 5 4 4 | 3 0 5 2 3 0 0 |
| A. | Vlastné imanie r. 81 + r. 85 + r. 86 + r. 87 + r. 90 + r. 93 + r. 97 + r. 100 | 80 | 5 1 0 7 3 8 | 5 0 8 4 1 5 |
| A.I. | Základné imanie súčet (r. 82 až r. 84) | 81 | 6 9 4 2 5 3 | 6 9 4 2 5 3 |
| A.I.1. | Základné imanie (411 alebo +/- 491) | 82 | 6 9 4 2 5 3 | 6 9 4 2 5 3 |
| 2. | Zmena základného imania +/- 419 | 83 | | |
| 3. | Pohľadávky za upísané vlastné imanie (-/353) | 84 | | |
| A.II. | Emisné ážio (412) | 85 | | |
| A.III. | Ostatné kapitálové fondy (413) | 86 | 4 1 5 9 2 | 4 1 5 9 2 |
| A.IV. | Zákonné rezervné fondy r. 88 + r. 89 | 87 | 7 4 8 1 9 | 7 2 7 5 9 |
| A.IV.1. | Zákonný rezervný fond a nedeliteľný fond (417A, 418, 421A, 422) | 88 | 7 4 8 1 9 | 7 2 7 5 9 |
| 2. | Rezervný fond na vlastné akcie a vlastné podieľy (417A, 421A) | 89 | | |



| Označenie a | STRANA PASÍV b | Číslo riadku c | Bežné účtovné obdobie 4 | Bezprostredne predchádzajúce účtovné obdobie 5 |
|-------------|--|----------------|----------------------------|---|
| A.V. | Ostatné fondy zo zisku r. 91 + r. 92 | 90 | 7 5 8 7 8 | 7 5 8 7 8 |
| A.V.1. | Štatutárne fondy (423, 42X) | 91 | | |
| 2. | Ostatné fondy (427, 42X) | 92 | 7 5 8 7 8 | 7 5 8 7 8 |
| A.VI. | Oceňovacie rozdiely z precenenia súčet (r. 94 až r. 96) | 93 | 1 0 4 2 | 1 1 2 3 |
| A.VI.1. | Oceňovacie rozdiely z precenenia majetku a záväzkov (+/- 414) | 94 | 1 0 4 2 | 1 1 2 3 |
| 2. | Oceňovacie rozdiely z kapitálových účastí (+/- 415) | 95 | | |
| 3. | Oceňovacie rozdiely z precenenia pri zlúčení, splnutí a rozdelení (+/- 416) | 96 | | |
| A.VII. | Výsledok hospodárenia minulých rokov r. 98 + r. 99 | 97 | - 3 7 9 1 7 5 | - 3 9 7 7 9 4 |
| A.VII.1. | Nerozdelený zisk minulých rokov (428) | 98 | | |
| 2. | Neuhradená strata minulých rokov (I-/429) | 99 | - 3 7 9 1 7 5 | - 3 9 7 7 9 4 |
| A.VIII. | Výsledok hospodárenia za účtovné obdobie po zdanení (+/- r. 01 - (r. 81 + r. 85 + r. 86 + r. 87 + r. 90 + r. 93 + r. 97 + r. 101 + r. 141) | 100 | 2 3 2 9 | 2 0 6 0 4 |
| B. | Záväzky r. 102 + r. 118 + r. 121 + r. 122 + r. 136 + r. 139 + r. 140 | 101 | 1 1 6 6 4 7 3 | 1 6 3 9 6 9 3 |
| B.I. | Dlhodobé záväzky súčet (r. 103 + r. 107 až r. 117) | 102 | 4 5 9 9 0 | 3 4 8 2 2 |
| B.I.1. | Dlhodobé záväzky z obchodného styku súčet (r. 104 až r. 106) | 103 | | |
| 1.a. | Záväzky z obchodného styku voči prepojeným účtovným jednotkám (321A, 475A, 476A) | 104 | | |
| 1.b. | Záväzky z obchodného styku v rámci podielovej účasti okrem záväzkov voči prepojeným účtovným jednotkám (321A, 475A, 476A) | 105 | | |
| 1.c. | Ostatné záväzky z obchodného styku (321A, 475A, 476A) | 106 | | |
| 2. | Čistá hodnota zákazky (316A) | 107 | | |
| 3. | Ostatné záväzky voči prepojeným účtovným jednotkám (471A, 47XA) | 108 | | |
| 4. | Ostatné záväzky v rámci podielovej účasti okrem záväzkov voči prepojeným účtovným jednotkám (471A, 47XA) | 109 | | |
| 5. | Ostatné dlhodobé záväzky (479A, 47XA) | 110 | | |
| 6. | Dlhodobé prijaté preddavky (475A) | 111 | | |
| 7. | Dlhodobé zmenky na úhradu (478A) | 112 | | |
| 8. | Vydané dlhopisy (473A-/255A) | 113 | | |
| 9. | Záväzky zo sociálneho fondu (472) | 114 | 4 3 9 9 | 3 1 7 1 |
| 10. | Iné dlhodobé záväzky (336A, 372A, 474A, 47XA) | 115 | | |
| 11. | Dlhodobé záväzky z derivátových operácií (373A, 377A) | 116 | | |
| 12. | Odložený daňový záväzok (481A) | 117 | 4 1 5 9 1 | 3 1 6 5 1 |



| Označenie a | STRANA PASÍV b | Číslo riadku c | Bežné účtovné obdobie 4 | Bezprostredne predchádzajúce účtovné obdobie 5 |
|-------------|---|----------------|----------------------------|---|
| B.II. | Dlhodobé rezervy r. 119 + r. 120 | 118 | 6 2 4 5 9 | 6 7 8 9 4 |
| B.II.1. | Zákonné rezervy (451A) | 119 | 1 9 2 1 6 | 2 0 4 0 2 |
| 2. | Ostatné rezervy (459A, 45XA) | 120 | 4 3 2 4 3 | 4 7 4 9 2 |
| B.III. | Dlhodobé bankové úvery (461A, 46XA) | 121 | 4 1 6 2 0 | 8 3 2 9 6 |
| B.IV. | Krátkodobé záväzky súčet (r. 123 + r. 127 až r. 135) | 122 | 8 9 8 3 3 3 | 1 2 2 7 4 4 4 |
| B.IV.1. | Záväzky z obchodného styku súčet (r. 124 až r. 126) | 123 | 6 9 9 7 3 6 | 1 0 8 6 1 6 4 |
| 1.a. | Záväzky z obchodného styku voči prepojeným účtovným jednotkám (321A, 322A, 324A, 325A, 326A, 32XA, 475A, 476A, 478A, 47XA) | 124 | 9 4 4 7 2 | 1 3 9 5 8 |
| 1.b. | Záväzky z obchodného styku v rámci podielovej účasti okrem záväzkov voči prepojeným účtovným jednotkám (321A, 322A, 324A, 325A, 326A, 32XA, 475A, 476A, 478A, 47XA) | 125 | | |
| 1.c. | Ostatné záväzky z obchodného styku (321A, 322A, 324A, 325A, 326A, 32XA, 475A, 476A, 478A, 47XA) | 126 | 6 0 5 2 6 4 | 1 0 7 2 2 0 6 |
| 2. | Čistá hodnota zákazky (316A) | 127 | | |
| 3. | Ostatné záväzky voči prepojeným účtovným jednotkám (361A, 36XA, 471A, 47XA) | 128 | | |
| 4. | Ostatné záväzky v rámci podielovej účasti okrem záväzkov voči prepojeným účtovným jednotkám (361A, 36XA, 471A, 47XA) | 129 | | |
| 5. | Záväzky voči spoločníkom a združeniu (364, 365, 366, 367, 368, 398A, 478A, 479A) | 130 | | |
| 6. | Záväzky voči zamestnancom (331, 333, 33X, 479A) | 131 | 6 8 5 8 1 | 6 3 4 5 0 |
| 7. | Záväzky zo sociálneho poistenia (336A) | 132 | 4 4 2 2 7 | 4 0 3 0 9 |
| 8. | Daňové záväzky a dotácie (341, 342, 343, 345, 346, 347, 34X) | 133 | 8 0 6 6 9 | 3 4 1 0 4 |
| 9. | Záväzky z derivátových operácií (373A, 377A) | 134 | | |
| 10. | Iné záväzky (372A, 379A, 474A, 475A, 479A, 47XA) | 135 | 5 1 2 0 | 3 4 1 7 |
| B.V. | Krátkodobé rezervy r. 137 + r. 138 | 136 | 7 6 3 9 5 | 6 0 6 0 0 |
| B.V.1. | Zákonné rezervy (323A, 451A) | 137 | 5 9 2 4 8 | 6 0 6 0 0 |
| 2. | Ostatné rezervy (323A, 32X, 459A, 45XA) | 138 | 1 7 1 4 7 | |
| B.VI. | Bežné bankové úvery (221A, 231, 232, 23X, 461A, 46XA) | 139 | 4 1 6 7 6 | 1 6 5 6 3 7 |
| B.VII. | Krátkodobé finančné výpomoci (241, 249, 24X, 473A, I-/255A) | 140 | | |
| C. | Časové rozlíšenie súčet (r. 142 až r. 145) | 141 | 1 2 5 2 3 3 3 | 9 0 4 1 9 2 |
| C.1. | Výdavky budúcich období dlhodobé (383A) | 142 | | |
| 2. | Výdavky budúcich období krátkodobé (383A) | 143 | 2 7 2 0 | 2 1 |
| 3. | Výnosy budúcich období dlhodobé (384A) | 144 | 1 0 8 0 4 9 9 | 7 6 6 2 6 2 |
| 4. | Výnosy budúcich období krátkodobé (384A) | 145 | 1 6 9 1 1 4 | 1 3 7 9 0 9 |



| Ozna- čenie a | Text b | Číslo riadku c | Skutočnosť | |
|---------------------|--|----------------------|-----------------------|---|
| | | | bežné účtovné obdobie | bezprostredne predchádzajúce účtovné obdobie |
| | | | 1 | 2 |
| * | Čistý obrat (časť účt. tr. 6 podľa zákona) | 01 | 4 8 5 0 8 4 8 | 4 4 7 8 2 5 5 |
| ** | Výnosy z hospodárskej činnosti spolu súčet (r. 03 až r. 09) | 02 | 5 0 5 2 6 5 6 | 4 5 5 2 9 1 4 |
| I. | Tržby z predaja tovaru (604, 607) | 03 | 8 2 0 8 9 | 7 4 4 5 0 |
| II. | Tržby z predaja vlastných výrobkov (601) | 04 | 4 3 2 2 9 8 | 4 1 8 5 7 4 |
| III. | Tržby z predaja služieb (602, 606) | 05 | 4 3 1 0 0 9 9 | 3 9 8 1 1 1 5 |
| IV. | Zmeny stavu vnútroorganizačných zásob (+/-) (účtová skupina 61) | 06 | - 1 4 5 2 | - 1 0 7 6 |
| V. | Aktivácia (účtová skupina 62) | 07 | 1 0 6 0 5 6 | 4 0 9 9 1 |
| VI. | Tržby z predaja dlhodobého nehmotného majetku, dlhodobého hmotného majetku a materiálu (641, 642) | 08 | 2 8 0 0 3 | 1 3 6 8 2 |
| VII. | Ostatné výnosy z hospodárskej činnosti (644, 645, 646, 648, 655, 657) | 09 | 9 5 5 6 3 | 2 5 1 7 8 |
| ** | Náklady na hospodársku činnosť spolu r. 11 + r. 12 + r. 13 + r. 14 + r. 15 + r. 20 + r. 21 + r. 24 + r. 25 + r. 26 | 10 | 5 0 3 2 9 9 6 | 4 5 1 0 6 3 2 |
| A. | Náklady vynaložené na obstaranie predaného tovaru (504, 507) | 11 | 4 2 7 5 4 | 3 7 6 2 2 |
| B. | Spotreba materiálu, energie a ostatných neskladovateľných dodávok (501, 502, 503) | 12 | 6 3 4 2 7 9 | 4 9 2 6 8 7 |
| C. | Opravné položky k zásobám (+/-) (505) | 13 | | - 2 4 |
| D. | Služby (účtová skupina 51) | 14 | 2 4 5 0 4 8 8 | 2 2 6 7 8 8 4 |
| E. | Osobné náklady (r. 16 až r. 19) | 15 | 1 4 7 4 0 1 7 | 1 3 4 9 9 1 6 |
| E.1. | Mzdové náklady (521, 522) | 16 | 1 0 1 0 1 9 3 | 9 1 8 9 3 6 |
| 2. | Odmeny členom orgánov spoločnosti a družstva (523) | 17 | 2 2 5 3 9 | 2 1 3 9 3 |
| 3. | Náklady na sociálne poistenie (524, 525, 526) | 18 | 3 6 4 5 6 5 | 3 3 4 9 1 7 |
| 4. | Sociálne náklady (527, 528) | 19 | 7 6 7 2 0 | 7 4 6 7 0 |
| F. | Dane a poplatky (účtová skupina 53) | 20 | 1 6 5 8 2 9 | 1 6 6 2 7 3 |
| G. | Odpisy a opravné položky k dlhodobému nehmotnému majetku a dlhodobému hmotnému majetku (r. 22 + r. 23) | 21 | 1 4 4 7 4 9 | 1 3 9 1 7 0 |
| G.1. | Odpisy dlhodobého nehmotného majetku a dlhodobého hmotného majetku (551) | 22 | 1 4 7 2 2 3 | 1 3 6 6 9 6 |
| 2. | Opravné položky k dlhodobému nehmotnému majetku a dlhodobému hmotnému majetku (+/-) (553) | 23 | - 2 4 7 4 | 2 4 7 4 |
| H. | Zostatková cena predaného dlhodobého majetku a predaného materiálu (541, 542) | 24 | 2 7 1 5 9 | 3 8 4 6 |
| I. | Opravné položky k pohľadávkam (+/-) (547) | 25 | 2 1 1 | 3 5 3 9 |
| J. | Ostatné náklady na hospodársku činnosť (543, 544, 545, 546, 548, 549, 555, 557) | 26 | 9 3 5 1 0 | 4 9 7 1 9 |
| *** | Výsledok hospodárenia z hospodárskej činnosti (+/-) (r. 02 - r. 10) | 27 | 1 9 6 6 0 | 4 2 2 8 2 |



| Ozna- čenie a | Text b | Číslo riadku c | Skutočnosť | |
|---------------------|---|----------------------|-----------------------|---|
| | | | bežné účtovné obdobie | bezprostredne predchádzajúce účtovné obdobie |
| | | | 1 | 2 |
| * | Pridaná hodnota (r. 03 + r. 04 + r. 05 + r. 06 + r. 07) - (r. 11 + r. 12 + r. 13 + r. 14) | 28 | 1 8 0 1 5 6 9 | 1 7 1 5 8 8 5 |
| ** | Výnosy z finančnej činnosti spolu r. 30 + r. 31 + r. 35 + r. 39 + r. 42 + r. 43 + r. 44 | 29 | 1 1 8 1 | 5 6 2 |
| VIII. | Tržby z predaja cenných papierov a podielov (661) | 30 | | |
| IX. | Výnosy z dlhodobého finančného majetku súčet (r. 32 až r. 34) | 31 | | 3 0 4 |
| IX.1. | Výnosy z cenných papierov a podielov od prepojených účtovných jednotiek (665A) | 32 | | |
| 2. | Výnosy z cenných papierov a podielov v podielovej účasti okrem výnosov prepojených účtovných jednotiek (665A) | 33 | | |
| 3. | Ostatné výnosy z cenných papierov a podielov (665A) | 34 | | 3 0 4 |
| X. | Výnosy z krátkodobého finančného majetku súčet (r. 36 až r. 38) | 35 | | |
| X.1. | Výnosy z krátkodobého finančného majetku od prepojených účtovných jednotiek (666A) | 36 | | |
| 2. | Výnosy z krátkodobého finančného majetku v podielovej účasti okrem výnosov prepojených účtovných jednotiek (666A) | 37 | | |
| 3. | Ostatné výnosy z krátkodobého finančného majetku (666A) | 38 | | |
| XI. | Výnosové úroky (r. 40 + r. 41) | 39 | 1 1 8 1 | 2 5 8 |
| XI.1. | Výnosové úroky od prepojených účtovných jednotiek (662A) | 40 | | |
| 2. | Ostatné výnosové úroky (662A) | 41 | 1 1 8 1 | 2 5 8 |
| XII. | Kurzové zisky (663) | 42 | | |
| XIII. | Výnosy z precenenia cenných papierov a výnosy z derivátových operácií (664, 667) | 43 | | |
| XIV. | Ostatné výnosy z finančnej činnosti (668) | 44 | | |
| ** | Náklady na finančnú činnosť spolu r. 46 + r. 47 + r. 48 + r. 49 + r. 52 + r. 53 + r. 54 | 45 | 5 4 6 7 | 9 8 9 0 |
| K. | Predané cenné papiere a podiely (561) | 46 | | |
| L. | Náklady na krátkodobý finančný majetok (566) | 47 | | |
| M. | Opravné položky k finančnému majetku (+/-) (565) | 48 | | |
| N. | Nákladové úroky (r. 50 + r. 51) | 49 | 2 5 8 4 | 5 6 3 9 |
| N.1. | Nákladové úroky pre prepojené účtovné jednotky (562A) | 50 | | |
| 2. | Ostatné nákladové úroky (562A) | 51 | 2 5 8 4 | 5 6 3 9 |
| O. | Kurzové straty (563) | 52 | 3 1 | |
| P. | Náklady na precenenie cenných papierov a náklady na derivátové operácie (564, 567) | 53 | | |
| Q. | Ostatné náklady na finančnú činnosť (568, 569) | 54 | 2 8 5 2 | 4 2 5 1 |



| Ozna- čenie a | Text b | Číslo riadku c | Skutočnosť | |
|---------------------|---|----------------------|----------------------------|---|
| | | | bežné účtovné obdobie 1 | bezprostredne predchádzajúce účtovné obdobie 2 |
| | | | *** | Výsledok hospodárenia z finančnej činnosti (+/-) (r. 29 - r. 45) |
| **** | Výsledok hospodárenia za účtovné obdobie pred zdanením (+/-) (r. 27 + r. 55) | 56 | 1 5 3 7 4 | 3 2 9 5 4 |
| R. | Daň z príjmov (r. 58 + r. 59) | 57 | 1 3 0 4 5 | 1 2 3 5 0 |
| R.1. | Daň z príjmov splatná (591, 595) | 58 | 3 1 0 4 | 4 9 |
| 2. | Daň z príjmov odložená (+/-) (592) | 59 | 9 9 4 1 | 1 2 3 0 1 |
| S. | Prevod podielov na výsledku hospodárenia spoločníkom (+/- 596) | 60 | | |
| **** | Výsledok hospodárenia za účtovné obdobie po zdanení (+/-) (r. 56 - r. 57 - r. 60) | 61 | 2 3 2 9 | 2 0 6 0 4 |

A. INFORMÁCIE O ÚČTOVNEJ JEDNOTKE**Založenie spoločnosti**

Obchodné meno a sídlo spoločnosti: Technické služby mesta Prešov a.s.
Bajkalská 33, 080 01 Prešov

Dátum založenia: 30.11.1995

Dátum vzniku: 01.01.1996

IČO: 31718914

Spoločnosť je zapísaná v Obchodnom registri Okresného súdu v Prešove, oddiel: Sa, vl.č. 252/P.

Hlavnými činnosťami spoločnosti sú:

- nakladanie s odpadmi,
- pohrebné služby, predaj smútočných potrieb, prevádzkovanie cintorínov
- služby pre osobnú hygienu,
- správa trhovísk,
- služby v rámci lesníctva a ťažby dreva,
- reklamná a propagačná činnosť,
- ostatné remeselné činnosti k správe mestského majetku.
- prevádzkovanie športových zariadení,
- prevádzkovanie kultúrnych, spoločenských a zábavných zariadení,
- prenájom hnuteľných vecí,
- prenájom nehnuteľností spojený s poskytovaním iných než základných služieb spojených s prenájomom.

Údaje o počte zamestnancov za bežné účtovné obdobie a bezprostredne predchádzajúce účtovné obdobie sú uvedené v nasledujúcom prehľade:

1.A písm.c)

| | 2014 | 2013 |
|---|------|------|
| Priemerný prepočítaný počet zamestnancov | 109 | 109 |
| Stav zamestnancov ku dňu, ku ktorému sa zostavuje účtovná závierka, z toho: | 112 | 110 |
| počet vedúcich zamestnancov | 6 | 6 |

Údaje o neobmedzenom ručení

Účtovná jednotka nie je neobmedzene ručiacim spoločníkom v iných účtovných jednotkách.

Právny dôvod na zostavenie účtovnej závierky

Účtovná závierka Spoločnosti k 31. decembru 2014 je zostavená ako riadna účtovná závierka podľa § 17 ods. 6 zákona NR SR č. 431/2002 Z. z. o účtovníctve v platnom znení za účtovné obdobie od 1. januára 2014 do 31. decembra 2014.

Dátum schválenia účtovnej závierky za predchádzajúce účtovné obdobie

Účtovná závierka Spoločnosti k 31. decembru 2013, za predchádzajúce účtovné obdobie, bola schválená rozhodnutím riadneho Valného zhromaždenia akciovej spoločnosti uznesením č.1 zo dňa 26.06.2014.

Informácia o akcionároch spoločnosti:

| Spoločník, akcionár | Výška podielu na základnom imaní | | Podiel na hlasovacích právach | Iný podiel na ostatných položkách VI ako na ZI |
|---------------------|----------------------------------|------------|-------------------------------|--|
| | absolútne | v % | v % | v % |
| a | b | c | d | e |
| Mesto Prešov | 694 253 | 100 | 100 | - |
| Spolu | 694 253 | 100 | 100 | - |

Počet a druh akcií: 20 915 akcií kmeňových, na meno, zaknihovaných, verejne neobchodovateľných, menovitá hodnota jednej akcie 33,194 EUR

C INFORMÁCIE O KONSOLIDOVANOM CELKU

Účtovná jednotka je súčasťou konsolidovaného celku verejnej správy.

Bezprostredne konsolidujúcou jednotkou, ktorá zostavuje konsolidovanú účtovnú závierku je mesto Prešov. Účtovná závierka bude uložená na Mestskom úrade v Prešove, Hlavná 33.

Materská účtovná jednotka **nie je oslobodená** od povinnosti zostaviť konsolidovanú účtovnú závierku a konsolidovanú výročnú správu podľa §22 ods. 8 a 12 zákona 431/2002 o účtovníctve v zmysle zmien a dodatkov.

E INFORMÁCIE O ÚČTOVNÝCH ZÁSADÁCH A ÚČTOVNÝCH METÓDACH

(a) Východiská pre zostavenie účtovnej závierky

Účtovná závierka bola zostavená za predpokladu nepretržitého trvania spoločnosti (going concern).

Účtovné metódy a všeobecné účtovné zásady boli účtovnou jednotkou konzistentne aplikované.

Účtovné metódy a zásady boli aplikované v zmysle zákona NR SR č. 431/2002 Z.z. a opatrenia MF SR č. 23054/2002-92, ktorým sa ustanovujú podrobnosti o postupoch účtovania a rámcovej účtovej osnove pre podnikateľov účtujúcich v sústave podvojného účtovníctva a ich noviel. Účtovná závierka bola zostavená v zmysle Opatrenia MF SR č. MF/4455/2003-92 z 31.3.2003, ktorým sa ustanovujú podrobnosti o usporiadaní, označovaní a obsahovom vymedzení položiek individuálnej účtovnej závierky a rozsahu údajov určených z individuálnej účtovnej závierky na zverejnenie pre podnikateľov účtujúcich v sústave podvojného účtovníctva, a opatrenia z 11.12.2003 č. 25 167/2003-92, a opatrenia z 24.11.2004 č. MF/10069/2004-74, opatrenia zo 14.12.2005 č. MF/26670/2005-74, opatrenia z 12.12.2006 č. MF/25812/2006-74, opatrenia z 13.12.2007 č. MF/26120/2007-74, opatrenia z 27.11.2008 č. MF/24219/2008-74, opatrenia z 13.12.2010 č. MF/25947/2010-74, opatrenia z 25.10.2011 č. MF/24013/2011-74, opatrenia z 20.11.2013 č. MF/17920/2013-74 a opatrenia z 24.09.2014 č. MF/18009/2014-74.

(b) Dlhodobý nehmotný majetok a dlhodobý hmotný majetok

Dlhodobý majetok nakupovaný sa oceňuje obstarávacou cenou, ktorá zahŕňa cenu obstarania a náklady súvisiace s obstaraním (clo, prepravu, montáž, poistné a pod.).

Súčasťou obstarávacej ceny dlhodobého hmotného a nehmotného majetku nie sú úroky z cudzích zdrojov ani realizované kurzové rozdiely, ktoré vznikli do momentu uvedenia dlhodobého majetku do používania.

Medzi odpisovaný majetok je zaradený aj drobný dlhodobý majetok s nadobúdacou cenou nižšou ako 1 700,-EUR, ktorý spĺňa podmienku doby používania viac ako 1 rok.

Dlhodobý hmotný a nehmotný majetok sa odpisuje podľa plánu odpisov, ktorý bol stanovený s ohľadom na odhad reálnej ekonomickej životnosti majetku.

Účtovné odpisy sú rovnomerné u majetku obstaraného pred rokom 2010, u majetku obstaraného od roku 2010 časové, resp. rovnomerné. Majetok sa začína odpisovať v mesiaci zaradenia do používania.

Daňové odpisy spoločnosti sa uplatňujú podľa sadzieb uvedených v zákone o daniach z príjmov platných pre rovnomerné odpisovanie majetku.

V 1. odpisovej skupine sú zaradené predovšetkým osobné a dodávkové automobily, výpočtová technika a softvér.

V 2. odpisovej skupine sú zaradené predovšetkým špeciálne vozidlá, stroje a zariadenia, montované stavby z dreva a plastov, prívesy.

V 3. odpisovej skupine sú zaradené nádrže, cisterny, plechové stánky.

V 4. odpisovej skupine sú zaradené budovy a stavby.

(c) Informácie o spôsobe oceňovania zložiek majetku a záväzkov

1) Zásoby

Zásoby sa oceňujú obstarávacou cenou (nakupované zásoby) alebo vlastnými nákladmi (zásoby vytvorené vlastnou činnosťou).

Obstarávacia cena zahŕňa cenu zásob a náklady súvisiace s obstaraním (clo, prepravu, poistné, provízie, skonto a pod.). Úroky z cudzích zdrojov nie sú súčasťou obstarávacej ceny.

Vlastné náklady zahŕňajú priame náklady (priamy materiál, priame mzdy a ostatné priame náklady) a časť nepriamych nákladov bezprostredne súvisiacich s vytvorením zásob vlastnou činnosťou (výrobná réžia). Správna réžia a odbytové náklady nie sú súčasťou vlastných nákladov. Súčasťou vlastných nákladov nie sú úroky z cudzích zdrojov.

Zníženie hodnoty zásob sa upravuje vytvorením opravnej položky.

2) Pohľadávky

Pohľadávky pri ich vzniku sa oceňujú ich menovitou hodnotou; Toto ocenenie sa znižuje o pochybné a nevyhľaditeľné pohľadávky tvorbou opravnej položky.

3) Peňažné prostriedky a ceniny

Peňažné prostriedky a ceniny sa oceňujú ich menovitou hodnotou.

4) Náklady budúcich období a príjmy budúcich období

Náklady budúcich období a príjmy budúcich období sa vykazujú vo výške, ktorá je potrebná na dodržanie zásady vecnej a časovej súvislosti s účtovným obdobím.

5) Rezervy

Rezervy sú záväzky s neurčitým časovým vymedzením alebo výškou; tvoria sa na krytie známych rizík alebo strát z podnikania. Oceňujú sa v očakávanej výške záväzku.

6) Záväzky

Záväzky pri ich vzniku sa oceňujú menovitou hodnotou. Ak sa pri inventarizácii zistí, že suma záväzkov je iná ako ich výška v účtovníctve, uvedú sa záväzky v účtovníctve a v účtovnej závierke v tomto zistenom ocenení.

7) Odložené dane

Odložené dane (odložená daňová pohľadávka a odložený daňový záväzok) sa vzťahujú na:

- dočasné rozdiely medzi účtovnou hodnotou majetku a účtovnou hodnotou záväzkov vykázanou v súvahe a ich daňovou základňou,
- dočasné rozdiely medzi účtovnou hodnotou pohľadávok vykázaných v súvahe a ich daňovou základňou,
- dočasné rozdiely medzi účtovnou hodnotou rezerv a ich daňovou základňou.

8) Výdavky budúcich období a výnosy budúcich období

Výdavky budúcich období a výnosy budúcich období sa vykazujú vo výške, ktorá je potrebná na dodržanie zásady vecnej a časovej súvislosti s účtovným obdobím.

9) Dotácie

O nároku na dotácie sa účtuje, ak je takmer isté, že na základe splnených podmienok na poskytnutie dotácie sa spoločnosti daná dotácia poskytne. Dotácie spoločnosť využíva výhradne na obstaranie investícií a drobného majetku. Dotácie na obstaranie dlhodobého hmotného majetku a dlhodobého nehmotného majetku sa najskôr vykazujú ako výnosy budúcich období a do výkazu ziskov a strát sa rozpúšťajú v časovej a vecnej súvislosti so zaúčtovaním odpisov z tohto dlhodobého majetku.

10) Všetok prenajatý majetok na základe zmlúv vykazuje ako svoj majetok jeho vlastník, nie nájomca.

Technické zhodnotenie prenajatého majetku uvádza ako svoj majetok nájomca a odpisuje ho v súlade so zákonom o dani z príjmov po predchádzajúcom súhlase vlastníka.

11) Cudzía mena

Majetok a záväzky vyjadrené v cudzej mene sa ku dňu uskutočnenia účtovného prípadu prepočítavajú na menu euro referenčným výmenným kurzom určeným a vyhláseným Európskou centrálnou bankou alebo Národnou bankou Slovenska v deň predchádzajúci dňu uskutočnenia účtovného prípadu.

Majetok a záväzky vyjadrené v cudzej mene (okrem prijatých a poskytnutých preddavkov) sa ku dňu, ku ktorému sa zostavuje účtovná závierka, prepočítavajú na menu euro referenčným výmenným kurzom určeným a vyhláseným Európskou centrálnou bankou alebo Národnou bankou Slovenska v deň, ku ktorému sa zostavuje účtovná závierka, a účtujú sa s vplyvom na výsledok hospodárenia.

Prijaté a poskytnuté preddavky v cudzej mene prostredníctvom účtu vedeného v tejto cudzej mene sa prepočítavajú na menu euro referenčným výmenným kurzom určeným a vyhláseným Európskou centrálnou bankou alebo Národnou bankou Slovenska v deň predchádzajúci dňu uskutočnenia účtovného prípadu.

Prijaté a poskytnuté preddavky v cudzej mene na účet zriadený v eurách a z účtu zriadeného v eurách sa prepočítavajú na menu euro kurzom, za ktorý boli tieto hodnoty nakúpené alebo predané.

Prijaté a poskytnuté preddavky sa ku dňu, ku ktorému sa zostavuje účtovná závierka, na menu euro už neprepočítavajú.

12) Výnosy

Tržby za vlastné výkony a tovar neobsahujú daň z pridanej hodnoty.

13) Spoločnosť nevlastní majetok nadobudnutý v privatizácii.**14) Spoločnosť neúčtuje o goodwill, výskumnej a vývojovej činnosti, dlhodobých pohľadávkach, zákazkovej výrobe.**

F INFORMÁCIE O ÚDAJOCH NA STRANE AKTÍV SÚVAHY

(a) **Dlhodobý nehmotný majetok a dlhodobý hmotný majetok** - prehľad o pohybe dlhodobého nehmotného a dlhodobého hmotného majetku od 1.januára 2014 do 31.decembra 2014 a za porovnateľné obdobie od 1.januára 2013 do 31.decembra 2013.

2.F. písm.a)

Tabuľka č. 1

| Bežné účtovné obdobie (rok 2014) | | | | | | | | |
|----------------------------------|------------------------------|---------|------------------|----------|-------------|-----------------|-----------------------------|--------|
| Dlhodobý nehmotný majetok | Aktivova-né náklady na vývoj | Softvér | Oceniteľné práva | Goodwill | Ostatný DNM | Obstarávaný DNM | Poskytnuté preddavky na DNM | Spolu |
| a | b | c | d | e | f | g | h | i |
| Prvotné ocenenie | | | | | | | | |
| Štáv na začiatku | | | | | | | | |
| úctovného obdobia | | 25 473 | | | | | | 25 473 |
| Prírastky | | | | | | | | 0 |
| Úbytky | | | | | | | | 0 |
| Presuny | | | | | | | | 0 |
| Štáv na konci | | | | | | | | |
| úctovného obdobia | | 25 473 | | | | | | 25 473 |
| Oprávky | | | | | | | | |
| Štáv na začiatku | | | | | | | | |
| úctovného obdobia | | 21 375 | | | | | | 21 375 |
| Prírastky | | 4 098 | | | | | | 4 098 |
| Úbytky | | | | | | | | 0 |
| Štáv na konci | | | | | | | | |
| úctovného obdobia | | 25 473 | | | | | | 25 473 |
| Opravné položky | | | | | | | | |
| Štáv na začiatku | | | | | | | | |
| úctovného obdobia | | | | | | | | 0 |
| Prírastky | | | | | | | | 0 |
| Úbytky | | | | | | | | 0 |
| Štáv na konci | | | | | | | | |
| úctovného obdobia | | 0 | | | | | | 0 |
| Zostatková hodnota | | | | | | | | |
| Štáv na začiatku | | | | | | | | |
| úctovného obdobia | | 4 098 | | | | | | 4 098 |
| Štáv na konci | | | | | | | | |
| úctovného obdobia | | 0 | | | | | | 0 |

Tabuľka č.2

Bezprostredne predchádzajúce účtovné obdobie (rok 2013)

| Dlhodobý nehmotný majetok | Aktivova-né náklady na vývoj | Softvér | Ocenite- lné práva | Goodwill | Ostatný DNM | Obstaráva- ný DNM | Poskytnu- té preddavky na DNM | Spolu |
|---|------------------------------------|---------|-----------------------|----------|----------------|----------------------|--|--------|
| a | b | c | d | e | f | g | h | i |
| Prvotné ocenenie | | | | | | | | |
| Stav na začiatku účtovného obdobia | | 25 473 | | | | | | 25 473 |
| Prírastky | | | | | | | | 0 |
| Úbytky | | | | | | | | 0 |
| Presuny | | | | | | | | 0 |
| Stav na konci účtovného obdobia | | 25 473 | | | | | | 25 473 |
| Oprávky | | | | | | | | |
| Stav na začiatku účtovného obdobia | | 15 221 | | | | | | 15 221 |
| Prírastky | | 6 154 | | | | | | 6 154 |
| Úbytky | | | | | | | | 0 |
| Stav na konci účtovného obdobia | | 21 375 | | | | | | 21 375 |
| Opravné položky | | | | | | | | |
| Stav na začiatku účtovného obdobia | | | | | | | | 0 |
| Prírastky | | | | | | | | 0 |
| Úbytky | | | | | | | | 0 |
| Stav na konci účtovného obdobia | | 0 | | | | | | 0 |
| Zostatková hodnota | | | | | | | | |
| Stav na začiatku účtovného obdobia | | 10 252 | | | | | | 10 252 |
| Stav na konci účtovného obdobia | | 4 098 | | | | | | 4 098 |

4.F. písm.a)
Tabuľka č1

| Bežné účtovné obdobie (rok 2014) | | | | | | | | | |
|---|---------|-----------|---|----------------|-----------------------------|----------|-----------------|-----------------------------|-----------|
| Dlhodobý hmotný majetok | Pozemky | Stavby | Samostatné hnutelné veci a súbory hnutelných vecí | Umelecké diela | Zákl. stádo a ťaž. zvieratá | Ost. DHM | Obstarávaný DHM | Poskytnuté preddavky na DHM | Spolu |
| a | b | c | d | e | f | g | h | i | j |
| Prvotné ocenenie | | | | | | | | | |
| Stav na začiatku účtovného obdobia | 280 600 | 848 923 | 1 460 775 | 630 | | | 16 484 | 0 | 2 607 412 |
| Prírastky | | | | | | | 668 930 | 115 000 | 783 930 |
| Úbytky | | 22 825 | 10 045 | | | | 658 800 | 115 000 | 806 670 |
| Presuny | 24 172 | 535 153 | 88 782 | 6 600 | | | 0 | | 654 707 |
| Stav na konci účtovného obdobia | 304 772 | 1 361 251 | 1 539 512 | 7 230 | | | 26 614 | 0 | 3 239 379 |
| Oprávky | | | | | | | | | |
| Stav na začiatku účtovného obdobia | | 404 533 | 894 536 | | | | | | 1 299 069 |
| Prírastky | | 71 740 | 92 070 | | | | | | 163 810 |
| Úbytky | | 22 825 | 10 044 | | | | | | 32 869 |
| Stav na konci účtovného obdobia | | 453 448 | 976 562 | | | | 0 | | 1 430 010 |
| Opravné položky | | | | | | | | | |
| Stav na začiatku účtovného obdobia | | | 2 474 | | | | | | 2 474 |
| Prírastky | | | 0 | | | | | | 0 |
| Úbytky | | | 2 474 | | | | | | 2 474 |
| Stav na konci účtovného obdobia | | 0 | 0 | | | | 0 | | 0 |
| Zostatková hodnota | | | | | | | | | |
| Stav na začiatku účtovného obdobia | 280 600 | 444 390 | 563 765 | 630 | | | 16 484 | 0 | 1 305 869 |
| Stav na konci účtovného obdobia | 304 772 | 907 803 | 562 950 | 7 230 | | | 26 614 | 0 | 1 809 369 |

Tabuľka č2

Bezprostredne predchádzajúce účtovné obdobie (rok 2013)

| Dlhodobý hmotný majetok | Pozemky | Stavby | Samostatné hnutelné veci a súbory hnutelných vecí | Umelecké diela | Zákl. stádo a ťaž. zvieratá | Ost. DHM | Obstarávaný DHM | Poskytnuté preddavky na DHM | Spolu |
|---|---------|---------|---|----------------|-----------------------------|----------|-----------------|-----------------------------|-----------|
| a | b | c | d | e | f | g | h | i | j |
| Prvotné ocenenie | | | | | | | | | |
| Stav na začiatku účtovného obdobia | 280 600 | 690 947 | 1 366 751 | | | | 112 902 | 10 350 | 2 461 550 |
| Prírastky | | | | | | | 215 040 | | 215 040 |
| Úbytky | | 4 081 | 54 747 | | | | 311 458 | 10 350 | 380 636 |
| Presuny | | 162 057 | 148 771 | 630 | | | | | 311 458 |
| Stav na konci účtovného obdobia | 280 600 | 848 923 | 1 460 775 | 630 | | | 16 484 | 0 | 2 607 412 |
| Oprávky | | | | | | | | | |
| Stav na začiatku účtovného obdobia | | 363 571 | 861 336 | | | | | | 1 224 907 |
| Prírastky | | 45 043 | 87 947 | | | | | | 132 990 |
| Úbytky | | 4 081 | 54 747 | | | | | | 58 828 |
| Stav na konci účtovného obdobia | | 404 533 | 894 536 | | | | 0 | | 1 299 069 |
| Opravné položky | | | | | | | | | |
| Stav na začiatku účtovného obdobia | | | 213 | | | | | | 213 |
| Prírastky | | | 2 474 | | | | | | 2 474 |
| Úbytky | | | 213 | | | | | | 213 |
| Stav na konci účtovného obdobia | | 0 | 2 474 | | | | 0 | | 2 474 |
| Zostatková hodnota | | | | | | | | | |
| Stav na začiatku účtovného obdobia | 280 600 | 327 376 | 505 202 | 0 | | | 112 902 | 10 350 | 1 236 430 |
| Stav na konci účtovného obdobia | 280 600 | 444 390 | 563 765 | 630 | | | 16 484 | 0 | 1 305 869 |

Spoločnosť v roku 2014 obstarala majetok:

- traktor s príslušenstvom v hodnote 4 691,67 EUR
- automobil IVECO daily 70C17 v hodnote 59 490,- EUR
- vyklápač nadstavby Cross na užitkový špeciálny automobil v hodnote 10 700,- EUR
- investície v Ekoparku, Botanická ul. v hodnote celkom 176 631,99 EUR
- detské multifunkčné a hokejbalové ihriská v celkovej hodnote 304 262,95 EUR
- vnútroareálová komunikácia – cintorín Krátka 2 v hodnote 22 129,55 EUR
- pozemky – areál prevádzka OHVÚ Jesenná ul. v hodnote 24 172,50 EUR
- zabezpečovacie zariadenie – ekopark, Botanická ul v hodnote 3 951,- EUR
- súbor historického nábytku v hodnote 6 600,- EUR
- hmotný majetok s nadobúdacou cenou nižšou, ako 1 700 EUR o ktorom účtovná jednotka rozhodla, že sa o ňom bude účtovať ako o dlhodobom hmotnom majetku z dôvodu doby používania viac ako 1 rok, v celkovej hodnote 9 948,70 EUR.

Tento majetok účtovná jednotka k 31. decembru 2014 vykazuje ako svoj majetok.

Zmluvou o nájme Ekoparku – Holá hora dostala spoločnosť do prenájmu od Mesta Prešov majetok v hodnote 122 651,23 EUR (HIM: 114 766,29EUR; DHIM: 5 564,89EUR; IT: 991,25EUR; zvieratá: 1 328,80EUR), o ktorom účtuje v podsúvahovej evidencii.

Pozemky o rozlohe 20 106,00m², ktoré sú zahrnuté do prenájmu, nie sú ocenené.

(b) Poistenie dlhodobého nehmotného a dlhodobého hmotného majetku

Dlhodobý hmotný majetok je poistený pre prípad škôd spôsobených krádežou a živelnou pohromou až do výšky :

- nehnuteľný majetok 3 467 259,21€,
- hnuteľný majetok 1 507 327,80€.

(c) Záložné právo na majetok a obmedzenie majetkom nakladať

Údaje o záložných právach k dlhodobému hmotnému majetku sú uvedené v nasledujúcom prehľade:

5.F. písm.c)

| Dlhodobý hmotný majetok | Hodnota za bežné účtovné obdobie |
|--|----------------------------------|
| Dlhodobý hmotný majetok, na ktorý je zriadené záložné právo | 408 765 |
| Dlhodobý hmotný majetok, pri ktorom má účtovná jednotka obmedzené právo s ním nakladať | 0 |

Záložné právo je zriadené:

1. k nehnuteľnostiam vo vlastníctve TSMP a.s. v katastrálnom území Prešov:

- pozemky parcelné číslo 9310/617, 9310/618, 9310/837, 9310/838, 9310/839, 9310/840, 9310/841 o celkovej výmere 11 671 m²,
 - stavba so súpisným číslom 6456 o výmere 776m²,
- vo výške 250 000 EUR, v prospech Všeobecnej úverovej banky, a.s., IČO 31320155, Mlynské Nivy 1, 82990 Bratislava v podiele 1/1 zmluvou č. 1725/2010/ZZ.

2. k užitkovému vozidlu špeciálnemu značky MAN, obchodný názov TGM 18.280 4x2 BL; VIN:WMAN18ZZX8Y219678, vo výške 89 771 EUR v prospech Recyklačného fondu, Nobelova 18, 831 02 Bratislava.

3. k užitkovému vozidlu špeciálnemu značky IVECO, obchodný názov IVECO Daily 55S 17W – Coseco K-1R vo výške 288 046,21EUR v prospech Recyklačného fondu, Nobelova 18, 831 02 Bratislava.

(d) Dlhodobý finančný majetok

Zmena hodnoty podielových cenných papierov v spoločnosti Duteko, a.s. je vykázaná podľa prepočtu vlastného imania.

6. F. písm.j)

Tabuľka č1

Bežné účtovné obdobie (rok 2014)

| Dlhodobý finančný majetok | Podielové CP a podiely v DÚJ | Podielové CP a podiely v spoločnosti s podstatným vplyvom | Ostatné dlhodobé CP a podiely | Pôžičky ÚJ v kons.celku | Ostat-ný DFM | Pôžičky s dobou splatnosti najviac 1 rok | Obsta-rávaný DFM | Poskytnuté pred-davky na DFM | Spolu |
|---|------------------------------|---|-------------------------------|-------------------------|--------------|--|------------------|------------------------------|--------|
| a | b | c | d | e | f | g | h | i | j |
| Prvotné ocenenie | | | | | | | | | |
| Stav na začiatku účtovného obdobia | 0 | 11 081 | | | | | | | 11 081 |
| Prírastky | 11 081 | 0 | | | | | | | 11 081 |
| Úbytky | 80 | 0 | | | | | | | 80 |
| Presuny | 0 | 11 081 | | | | | | | 11 081 |
| Stav na konci účtovného obdobia | 11 001 | 0 | | | | | | | 11 001 |
| Opravné položky | | | | | | | | | |
| Stav na začiatku účtovného obdobia | 0 | | | | | | | | 0 |
| Prírastky | | | | | | | | | 0 |
| Úbytky | | | | | | | | | 0 |
| Stav na konci účtovného obdobia | 0 | 0 | | | | | | | 0 |
| Zostatková hodnota | | | | | | | | | |
| Stav na začiatku účtovného obdobia | 0 | 11 081 | | | | | | | 11 081 |
| Stav na konci účtovného obdobia | 11 001 | 0 | | | | | | | 11 001 |

Tabuľka č.2

Bezprostredne predchádzajúce účtovné obdobie (rok 2013)

| Dlhodobý finančný majetok | Podielové CP a podiely v DÚJ | Podielové CP a podiely v spoločnosti s podstatným vplyvom | Ostatné dlhodobé CP a podiely | Pôžičky ÚJ v kons.celku | Ostatný DFM | Pôžičky s dobou splatnosti najviac 1 rok | Obsta- rávaný DFM | Posky- tnuté pred- davky na DFM | Spolu |
|---|------------------------------|---|-------------------------------|-------------------------|-------------|--|----------------------|---------------------------------------|--------|
| a | b | c | d | e | f | g | h | i | j |
| Prvotné ocenenie | | | | | | | | | |
| Stav na začiatku účtovného obdobia | | 11 081 | | | | | | | 11 081 |
| Prírastky | | | | | | | | | 0 |
| Úbytky | | 0 | | | | | | | 0 |
| Presuny | | | | | | | | | 0 |
| Stav na konci účtovného obdobia | | 11 081 | | | | | | | 11 081 |
| Opravné položky | | | | | | | | | |
| Stav na začiatku účtovného obdobia | | | | | | | | | 0 |
| Prírastky | | | | | | | | | 0 |
| Úbytky | | | | | | | | | 0 |
| Stav na konci účtovného obdobia | | 0 | | | | | | | 0 |
| Zostatková hodnota | | | | | | | | | |
| Stav na začiatku účtovného obdobia | | 11 081 | | | | | | | 11 081 |
| Stav na konci účtovného obdobia | | 11 081 | | | | | | | 11 081 |

8.F. písm.i)

Výška vlastného imania k 31. decembru 2014 a výsledku hospodárenia za účtovné obdobie 2014 podnikov a rovnaké údaje pre porovnateľné obdobie 2013 je uvedená v nasledujúcom prehľade:

Tabuľka č.1

| Bežné účtovné obdobie (rok 2014) | | | | | |
|--|------------------------------------|---|---|--|---|
| Obchodné meno a sídlo spoločnosti, v ktorej má účtovná jednotka umiestnený dlhodobý finančný majetok | Podiel účtovnej jednotky na ZI v % | Podiel účtovnej jednotky na hlas. právach v % | Hodnota vlastného imania účtovnej jednotky, v ktorej má účtovná jednotka umiestnený dlhodobý finančný majetok | Výsledok hospodárenia účtovnej jednotky, v ktorej má účtovná jednotka umiestnený dlhodobý finančný majetok | Účtovná hodnota dlhodobého finančného majetku |
| a | b | c | d | e | f |
| Dcérske účtovné jednotky | | | | | |
| Účtovné jednotky s podstatným vplyvom | | | | | |
| Ostatné realizovateľné cenné papiere a podiely | | | | | |
| Duteko,a.s., Haniska pri Prešove | 10 | 10 | 110 007 | 2 231 | 11 001 |
| Obstarávaný dlhodobý finančný majetok na účely vykonania vplyvu v inej účtovnej jednotke | | | | | |
| Dlhodobý finančný majetok spolu | | | | | 11 001 |

Tabuľka č.2

| Bezprostredne predchádzajúce účtovné obdobie (rok 2013) | | | | | |
|--|------------------------------------|---|---|--|---|
| Obchodné meno a sídlo spoločnosti, v ktorej má účtovná jednotka umiestnený dlhodobý finančný majetok | Podiel účtovnej jednotky na ZI v % | Podiel účtovnej jednotky na hlas. právach v % | Hodnota vlastného imania účtovnej jednotky, v ktorej má účtovná jednotka umiestnený dlhodobý finančný majetok | Výsledok hospodárenia účtovnej jednotky, v ktorej má účtovná jednotka umiestnený dlhodobý finančný majetok | Účtovná hodnota dlhodobého finančného majetku |
| a | b | c | d | e | f |
| Dcérske účtovné jednotky | | | | | |
| Účtovné jednotky s podstatným vplyvom | | | | | |
| Duteko,a.s. Haniska pri Prešove | 10 | 10 | 110 007 | 2 231 | 11 081 |
| Ostatné realizovateľné cenné papiere a podiely | | | | | |
| Obstarávaný dlhodobý finančný majetok na účely vykonania vplyvu v inej účtovnej jednotke | | | | | |
| Dlhodobý finančný majetok spolu | | | | | 11 081 |

Bežné účtovné obdobie vykazuje Spoločnosť podľa údajov spoločnosti Duteko a.s. za rok 2013.

(e) Zásoby

Vývoj opravnej položky v priebehu účtovného obdobia je uvedený v nasledujúcom prehľade:
11.F. písm.o) – účtovná jednotka nemá obsahovú náplň.

(f) Pohľadávky**14.F. písm.r)**

Bežné účtovné obdobie (rok 2014)

| Pohľadávky | Stav opravnej položky k 1.1.2014 | Tvorba opravnej položky | Zúčtovanie opravnej položky z dôvodu zániku opodstatnenosti | Zúčtovanie opravnej položky z dôvodu vyradenia majetku z účtovníctva | Stav opravnej položky k 31.12.2014 |
|--|----------------------------------|-------------------------|---|--|------------------------------------|
| | | | | e | |
| a | b | c | d | e | f |
| Pohľadávky z obchodného styku | 25 248 | 5 097 | 4 886 | 367 | 25 092 |
| Pohľadávky voči dcérskej účtovnej jednotke a materskej účtovnej jednotke | | | | | 0 |
| Ostatné pohľadávky v rámci konsolidovaného celku | | | | | 0 |
| Pohľadávky voči spoločníkom, členom a združeniu | | | | | 0 |
| Iné pohľadávky | 0 | | 0 | 0 | 0 |
| Pohľadávky spolu | 25 248 | 5 097 | 4 886 | 367 | 25 092 |

Veková štruktúra pohľadávok za bežné účtovné obdobie:

15.F. písm.s)

Tabuľka č.1

| Pohľadávky k 31.12.2014 | V lehote splatnosti | Po lehote splatnosti | Pohľadávky spolu |
|---|---------------------|----------------------|------------------|
| a | b | c | d |
| Dlhodobé pohľadávky | | | |
| Pohľadávky z obchodného styku | | | 0 |
| Pohľadávky voči dcérskej účtovnej jednotke a materskej účtovnej jednotke | | | 0 |
| Ostatné pohľadávky v rámci konsolidovaného celku | | | 0 |
| Pohľadávky voči spoločníkom, členom a združeníu | | | 0 |
| Iné pohľadávky | | | 0 |
| Dlhodobé pohľadávky spolu | 0 | 0 | 0 |
| Krátkodobé pohľadávky | | | |
| Pohľadávky z obchodného styku | 86 154 | 45 460 | 131 614 |
| Pohľadávky voči dcérskej účtovnej jednotke a materskej účtovnej jednotke* | 287 242 | 110 552 | 397 794 |
| Ostatné pohľadávky v rámci konsolidovaného celku | | 78 | 78 |
| Pohľadávky voči spoločníkom, členom a združeníu | | | 0 |
| Sociálne poistenie | | | 0 |
| Daňové pohľadávky a dotácie | 1 135 | 0 | 1 135 |
| Iné pohľadávky | 3 876 | 0 | 3 876 |
| Krátkodobé pohľadávky spolu | 378 407 | 156 090 | 534 497 |

*Uvedená je tu aj podmienená pohľadávka voči mestu, vo výške 8 621,58 EUR, zaúčtovaná na účte 315 10 ostatné pohľadávky

(g) Finančné účty

Ako finančné účty sú vykázané peniaze v pokladnici, účty v bankách a cenné papiere. Účtami v bankách môže spoločnosť voľne disponovať.

17.F. písm.w)

Tabuľka č.1

| Názov položky | k 31.12.2014 | k 31.12.2013 |
|--------------------------|----------------|----------------|
| Pokladnica, ceniny | 2 371 | 2 286 |
| Bežné bankové účty | 512 398 | 308 763 |
| Bankové účty termínované | | 0 |
| Peniaze na ceste | | |
| Spolu | 514 769 | 311 049 |

(h) Informácie o časovom rozlíšení na strane aktív

F.písm.zb)

| Názov položky | k 31.12.2014 | k 31.12.2013 |
|---|--------------|---------------|
| Náklady budúcich období dlhodobé, z toho: | 0 | 0 |
| Náklady budúcich období krátkodobé, z toho: | 8 264 | 11 231 |
| Bežné náklady na hospodársku činnosť | 8 264 | 11 231 |
| Ostatné | | |
| Príjmy budúcich období dlhodobé, z toho: | 0 | 0 |
| Príjmy budúcich období krátkodobé, z toho: | 15 | 628 |
| Požiadavka na fakturáciu spoločnosti Spravbytkomfort a.s. po 31.12.2013 | 15 | 628 |
| Spolu | 8 279 | 11 859 |

G INFORMÁCIE O ÚDAJOCH NA STRANE PASÍV SÚVAHY**(a) Vlastné imanie**

Informácie o vlastnom imaní sú uvedené v časti B a P.

Účtovný zisk za rok 2013 bol rozdelený takto:

22.G.písm.a)

Tabuľka č.1

| | 2013 |
|---|---------------|
| Účtovný zisk | 20 604 |
| Rozdelenie účtovného zisku | |
| | 2014 |
| Prídel do zákonného rezervného fondu | 2 060 |
| Prídel do štatutárnych a ostatných fondov | |
| Prídel do sociálneho fondu | |
| Prídel na zvýšenie základného imania | |
| Úhrada straty minulých období | 18 544 |
| Prevod do nerozdeleného zisku minulých rokov | |
| Rozdelenie podielu na zisku spoločníkom, členom | |
| Iné | |
| Spolu | 20 604 |

O rozdelení výsledku hospodárenia za účtovné obdobie 2014 vo výške 2 329,04. EUR rozhodne valné zhromaždenie. Návrh štatutárneho orgánu valnému zhromaždeniu je takýto:

- prídel do zákonného rezervného fondu vo výške 10% 232,90 EUR,
- neuhradená strata minulých období 2 096,14 EUR.

(b) Rezervy

Prehľad o rezervách za bežné účtovné obdobie je uvedený v nasledujúcom prehľade:

23.G. písm.b)

Rezerva na odchodné do dôchodku bola vypočítaná matematicko-poistnou metódou.

Rezerva na nevyfakturované dodávky bola stanovená podľa prepočtov predpokladanej spotreby.

Rezerva na súdne spory je stanovená na základe súdneho výroku so zohľadnením predpokladu príjmu za žalované obdobie.

Rezerva na pestovnú činnosť je uvedená po diskontovaní o čiastku 247,13 ; diskont je evidovaný na účte 648 30.

Tabuľka č.1

| a | Bežné účtovné obdobie (rok 2014) | | | | |
|---|----------------------------------|---------------|---------------|---------------|----------------|
| | Stav | Tvorba | Použitie | Zrušenie | Stav |
| | k 1.1.2014 | | | | k 31. 12. 2014 |
| b | c | d | e | f | |
| Dlhodobé rezervy, z toho: | 67 894 | 9 545 | 1 318 | 13 662 | 62 459 |
| Zákonná: na pestovnú činnosť | 20 402 | 3 951 | | 5 137 | 19 216 |
| Ostatné: odchodné do dôchodku | 32 463 | 5 594 | 1 318 | 8 525 | 28 214 |
| Rezerva na súdne spory | 15 029 | | | | 15 029 |
| Krátkodobé rezervy, z toho: | 60 600 | 79 261 | 58 340 | 5 126 | 76 395 |
| Zákonné rezervy, z toho: | | | | | |
| Mzdy za dovolenku vrátane sociálneho zabezpečenia | 38 172 | 40 855 | 41 038 | | 37 989 |
| Rezerva na overenie účtovnej závierky a zostavenie DP * | 2 799 | | 2 700 | 99 | 0 |
| Na nevyfakturované dodávky | 1 340 | 652 | 1 198 | 142 | 652 |
| Na pestovnú činnosť | 18 289 | 20 607 | 13 404 | 4 885 | 20 607 |
| Ostatné, z toho: | | | | | |
| Odchodné do dôchodku | 0 | 8 525 | | | 8 525 |
| Rezerva na pokuty a penále | 0 | 8 622 | | | 8 622 |

*Spoločnosť pozná presnú čiastku úhrady za audit-zmluva o audite so spoločnosťou AUDANA audit – účtuje na 383

Tabuľka č.2

| a | Bezprostredne predchádzajúce účtovné obdobie (rok 2013) | | | | |
|---|---|---------------|---------------|--------------|---------------|
| | Stav k | Tvorba | Použitie | Zrušenie | Stav k |
| | 1.1.2013 | | | | 31.12.2013 |
| b | c | d | e | f | |
| Dlhodobé rezervy, z toho: | 63 319 | 9 833 | 0 | 5 258 | 67 894 |
| Zákonná: na pestovnú činnosť | 20 610 | 5 050 | | 5 258 | 20 402 |
| Ostatné: odchodné do dôchodku | 27 740 | 4 723 | | 0 | 32 463 |
| Rezerva na súdne spory | 14 969 | 60 | | | 15 029 |
| Krátkodobé rezervy, z toho: | 59 132 | 60 600 | 53 644 | 5 488 | 60 600 |
| Zákonné rezervy | | | | | |
| Mzdy za dovolenku vrátane sociálneho zabezpečenia | 47 007 | 38 172 | 44 003 | 3 004 | 38 172 |
| Rezerva na overenie účtovnej závierky a zostavenie daňového priznania | 2 819 | 2 799 | 2 819 | 0 | 2 799 |
| Na nevyfakturované dodávky | 635 | 1 340 | 277 | 358 | 1 340 |
| Na pestovnú činnosť | 8 671 | 18 289 | 6 545 | 2 126 | 18 289 |

(c) Závazky

Štruktúra záväzkov (okrem bankových úverov) podľa zostatkovej doby splatnosti je uvedená v nasledujúcom prehľade:

24.G.písm.c)

| Názov položky | k 31.12.2014 | k 31.12.2013 |
|--|----------------|------------------|
| a | b | c |
| Dlhodobé záväzky spolu | 45 990 | 34 822 |
| Záväzky so zostatkovou dobou splatnosti jeden rok až päť rokov | 4 399 | 3 171 |
| Záväzky so zostatkovou dobou splatnosti dlhšou ako päť rokov | 41 591 | 31 651 |
| Krátkodobé záväzky spolu | 898 333 | 1 227 444 |
| Záväzky po lehote splatnosti | 281 832 | 700 342 |
| Záväzky so zostatkovou dobou splatnosti do jedného roka | 616 502 | 527 102 |

Dlhodobé záväzky účtovnej jednotky sú záväzky zo sociálneho fondu a odložená daň.

(d) Odložený daňový záväzok

Výpočet odloženého daňového záväzku je uvedený v nasledujúcom prehľade:

25.F. písm.v) a G. písm.f)

| Názov položky | k 31.12.2014 | k 31.12.2013 |
|--|---------------|---------------|
| a | b | c |
| Dočasné rozdiely medzi účtovnou hodnotou majetku a daňovou základňou, z toho | | |
| Odpočítateľné | -50 790 | -14 850 |
| Zdaniteľné | 250 294 | 206 209 |
| Dočasné rozdiely medzi účtovnou hodnotou záväzkov a daňovou základňou, z toho | | |
| Odpočítateľné | -60 509 | -47 492 |
| Zdaniteľné | 50 056 | |
| Možnosť umorovať daňovú stratu v budúcnosti | | 0 |
| Možnosť previesť nevyužitú daňovú odpočty | | 0 |
| Sadzba dane z príjmov (v %) | 22 | 22 |
| Odložená daňová pohľadávka | | 0 |
| Uplatnená daňová pohľadávka | | 0 |
| Zúčtovaná ako zníženie nákladov | | |
| Zúčtovaná do vlastného imania | | |
| Odložený daňový záväzok | 41 591 | 31 651 |
| Zmena odloženého daňového záväzku | 9 940 | 12 302 |
| Zúčtovaná ako náklad | 9 940 | 12 302 |
| Zúčtovaná do vlastného imania | | |

(e) Sociálny fond

Tvorba a čerpanie sociálneho fondu v priebehu účtovného obdobia sú znázornené v nasledujúcom prehľade:

26.G. písm.g)

| Názov položky | a | k 31.12.2014 b | k 31.12.2013 c |
|--|---|-------------------|-------------------|
| Začiatkový stav sociálneho fondu | | 3 171 | 2 965 |
| Tvorba sociálneho fondu na ťarchu nákladov | | 13 260 | 12 150 |
| Tvorba sociálneho fondu zo zisku | | | |
| Ostatná tvorba sociálneho fondu | | | |
| Tvorba sociálneho fondu spolu | | 16 431 | 15 115 |
| Čerpanie sociálneho fondu | | 12 032 | 11 944 |
| Konečný zostatok sociálneho fondu | | 4 399 | 3 171 |

Sociálny fond Spoločnosť tvorí vo výške 1% z hrubých miezd + 0,5% z hrubých miezd v zmysle zákona 152/1994 Z.z. o sociálnom fonde ako príspevok na dopravu do zamestnania.

(f) Bankové úvery

Štruktúra bankových úverov je uvedená v nasledujúcom prehľade:

28.G. písm.i)

Tabuľka č.1

| Názov položky | Mena | Úrok p.a. v % | Dátum splatnosti | Suma istiny v príslušnej mene za bežné účtovné obdobie | Suma istiny v príslušnej mene za bezprostredne predchádzajúce účtovné obdobie |
|---------------------------------|------|---------------|------------------|--|---|
| a | b | c | d | e | f |
| Dlhodobé bankové úvery | | | | | |
| Investičný úver | € | EURIBOR+1,8% | 12 / 2016 | 83 296 | 124 972 |
| Krátkodobé bankové úvery | | | | | |
| Kontokorentný úver | € | EURIBOR+2,1% | 31.03.2014 | 0 | 76 039 |

Všetky úvery spoločnosti poskytla VÚB banka. Úverová pohľadávka banky na 250 000,- EUR je zabezpečená záložným právom na majetok spoločnosti, ako je popísané v časti F (a) dlhodobý nehmotný majetok a dlhodobý hmotný majetok. Úverom bola prefinancovaná časť nadobúdacej hodnoty dvoch vozidiel na zber komunálneho odpadu MAN TGM.

Spoločnosť mala otvorený úverový rámec na čerpanie KTK do výšky 200 000,-EUR. K 31.03.2014 bol kontokorentný úver splatený v plnej výške 200 000EUR. Spoločnosť nový úverový rámec na čerpanie KTK neotvorila.

(g) Časové rozlíšenie

Štruktúra časového rozlíšenia je uvedená v nasledujúcom prehľade:

G. písm.j)

| Názov položky | k 31.12.2014 | k 31.12.2013 |
|--|------------------|----------------|
| Výdavky budúcich období dlhodobé | 0 | 0 |
| Výdavky budúcich období krátkodobé, z toho: | 2 720 | 21 |
| Cestovné, poplatok VÚB | 2 720 | 21 |
| Výnosy budúcich období dlhodobé, z toho: | 1 080 499 | 766 262 |
| Dotácie na obstaranie dlhodobého hmotného majetku | 399 341 | 132 072 |
| Výnosy z nájmu pohrebných miest | 681 158 | 634 190 |
| Výnosy budúcich období krátkodobé, z toho: | 169 114 | 137 909 |
| Dotácie na obstaranie dlhodobého hmotného majetku | 35 519 | 15 959 |
| Výnosy z nájmu pohrebných miest | 133 595 | 121 950 |
| Spolu | 1 252 333 | 904 192 |

Rozpustenie dotácií zo štátneho rozpočtu na obstaranie dlhodobého hmotného majetku a na hospodársku činnosť je vykázané v rámci ostatných výnosov z hospodárskej činnosti.

Čiastka 2 224,99 je dlhodobý zostatok dotácie z Recyklačného fondu, poskytnutého účtovnej jednotke v roku 2006.

Čiastka 38 084,88 je dlhodobý zostatok dotácie z Recyklačného fondu, poskytnutého účtovnej jednotke v roku 2010.

Čiastka 93 692,60 je dlhodobý zostatok kapitálových transferov z roku 2011 až roku 2014.

Čiastka 21 907,90 je krátkodobá časť pre rozpustenie v roku 2015 týchto dotácií a transferov.

Čiastka 8 754,00 je zostatok nepreinvestovanej dotácie z recyklačného fondu prijatá na účet spoločnosti v roku 2013 a 2014. Účtovná jednotka v pláne investícií pre rok deklaruje zámer dotáciu preinvestovať v roku 2014 (nákup kontajnerov na separáciu).

Čiastka 256584 je dlhodobý zostatok dotácie z rozpočtu mesta Prešov

Čiastka 13 611,65 je krátkodobá časť pre rozpustenie v roku 2015 z dotácie z rozpočtu mesta Prešov

H INFORMÁCIE O VÝNOSOCH

(a) Tržby za vlastné výkony a tovar

Tržby za vlastné výkony a tovar podľa jednotlivých segmentov, t. j. podľa typov výrobkov a služieb, a podľa hlavných teritórií sú uvedené v nasledujúcom prehľade:

H. písm.a)

| Oblasť odbytu a | Služby NSO, dopravy a údržby | | Cintorínske a pohrebné služby a tovar | | Lesnícke služby a drevo | | Spolu | |
|-----------------------|---------------------------------|------------------|--|----------------|----------------------------|----------------|------------------|------------------|
| | 2014 b | 2013 c | 2014 d | 2013 e | 2014 f | 2013 g | 2014 | 2013 |
| Mesto Prešov | 3 474 607 | 3 256 626 | 35 333 | 4 072 | 32 673 | 3 333 | 3 542 613 | 3 264 031 |
| ostatní Slovensko | 401 041 | 429 230 | 417 606 | 378 793 | 399 647 | 393 587 | 1 218 294 | 1 201 610 |
| zahraníčia | 518 | 0 | 0 | 0 | 1 912 | | 2 430 | 0 |
| Spolu | 3 876 166 | 3 685 856 | 452 939 | 382 865 | 434 232 | 396 920 | 4 763 337 | 4 465 641 |

Okrem uvedených tržieb Spoločnosť uvádza na účtoch tržieb za služby fakturáciu nájmov a pod. prevádzky Správa, nezaranenú v tabuľke za rok 2014, v hodnote 10 441,73 EUR a za rok 2013 v hodnote 8 497,75 EUR.

Okrem Mesta Prešov sú podstatné tržby od odberateľov Obecný úrad Lubotice v hodnote 95 092,16 EUR, DUTEKO a.s. v hodnote 75 032,62 EUR, Slovwood Ružomberok, a.s. v hodnote 67 647,73 EUR, Ing.Pavol Krajňák –KRAJ v hodnote 63 227,01 EUR a Lendacký Anton v hodnote 47 222,55 EUR.

(b) Zmena stavu zásob vlastnej výroby

32.H. písm.b)

| Názov položky a | 2014 | | 2013 | | Zmena stavu vnútroorganizačných zásob | |
|---|--------------------------|--------------------------|-------------------------|---------------|--|--|
| | Konečný zostatok b | Konečný zostatok c | Začiatkový stav d | 2014 e | 2013 f | |
| Nedokončená výroba a polotovary vlastnej výroby | | | | 0 | 0 | |
| Výrobky | 15 846 | 17 298 | 18 375 | -1 452 | -1 077 | |
| Zvieratá | 0 | 0 | 0 | 0 | 0 | |
| Spolu | 15 846 | 17 298 | 18 375 | -1 452 | -1 077 | |
| Manká a škody | | | | | | |
| Reprezentačné | | | | | | |
| Dary | | | | | | |
| Iné | | | | 0 | 0 | |
| Zmena stavu vnútroorganizačných zásob vo výkaze ziskov a strát | | | | -1 452 | -1 077 | |

Zmena stavu zásob vlastnej výroby vykázaná vo výkaze ziskov a strát je zníženie o 1 452 EUR (v roku 2013 zníženie o 1 077 EUR), čo zodpovedá stavu v súvahe.

(c) Aktivácia nákladov, výnosy z hospodárskej činnosti, finančnej činnosti a mimoriadnej činnosti

Prehľad o výnosoch pri aktivácii nákladov, výnosov z hospodárskej činnosti, finančnej činnosti a mimoriadnej činnosti je uvedený v nasledujúcom prehľade:

H. písm.c) až f)

| Názov položky | 2014 | 2013 |
|--|----------------|---------------|
| Významné položky pri aktivácii nákladov, z toho: | 106 056 | 40 991 |
| Výrobky - pohrebníctvo | | 312 |
| Vnútropodnikové práce na obstaraní HIM | 106 056 | 40 679 |
| Ostatné významné položky výnosov z hospodárskej činnosti, z toho: | 118 681 | 36 734 |
| Predaj materiálu a majetku | 42 291 | 13 682 |
| Zúčtovanie dotácie na obstaranie dlhodobého majetku | 20 333 | 16 027 |
| Výnosy zo súdnych sporov | 836 | 476 |
| Zmluvné pokuty a penále | 49 223 | |
| Výnosy z náhrad z poisťovní | 4 644 | 6 116 |
| Diskont rezervy na pestovnú činnosť | 247 | 283 |
| Iné | 1 107 | 150 |
| Finančné výnosy, z toho: | 1 181 | 562 |
| <i>Kurzové zisky, z toho:</i> | | |
| Kurzové zisky ku dňu, ku ktorému sa zostavuje účtovná závierka | | |
| <i>Ostatné významné položky finančných výnosov, z toho:</i> | <i>1 181</i> | <i>562</i> |
| Podiely DUTEKO | | 304 |
| Ostatné | 1 181 | 258 |

(d) Čistý obrat

Čistý obrat Spoločnosti na účely zistenia povinnosti overenia individuálnej účtovnej závierky auditorom [§ 19 ods. 1 písm. a) zákona o účtovníctve] je uvedený v nasledujúcom prehľade:

33.H. písm.g)

| Názov položky | 2014 | 2013 |
|---|------------------|------------------|
| Tržby za vlastné výrobky | 432 298 | 418 574 |
| Tržby z predaja služieb | 4 310 099 | 3 981 115 |
| Tržby za tovar | 82 089 | 74 450 |
| Výnosy zo zákazky | | |
| Výnosy z nehnuteľnosti na predaj | | |
| Iné výnosy súvisiace s bežnou činnosťou | 28 003 | 13 682 |
| Čistý obrat spolu | 4 852 489 | 4 487 821 |

I INFORMÁCIE O NÁKLADOCH

Prehľad o nákladoch na poskytnuté služby, ostatných nákladoch na hospodársku činnosť, finančných a mimoriadnych nákladoch:

34.I.

| Názov položky | 2014 | 2013 |
|---|------------------|------------------|
| Náklady na poskytnuté služby, z toho: | 2 450 488 | 2 267 884 |
| <i>Náklady voči audítorovi, audítorskej spoločnosti, z toho:</i> | <i>2 985</i> | <i>2 844</i> |
| Náklady na overenie individuálnej účtovnej závierky | 2 720 | 2 700 |
| Iné uisťovacie audítorské služby | | |
| Súvisiace audítorské služby | | |
| Daňové poradenstvo | 265 | 144 |
| Ostatné neaudítorské služby | | |
| <i>Ost. významné položky nákladov za poskytnuté služby, z toho:</i> | <i>2 447 503</i> | <i>2 265 040</i> |
| Opravy a udržiavanie | 32 966 | 41 270 |
| Nájomné | 108 820 | 100 811 |
| Lesná a pestovná činnosť | 133 420 | 113 127 |
| Služby v oblasti odpadového hospodárstva | 1 911 033 | 1 865 555 |
| Ostatné | 261 264 | 144 277 |
| Ost. významné položky nákladov z hosp. činnosti, z toho: | 431 457 | 360 421 |
| Daň z motorových vozidiel a nehnuteľností | 28 445 | 28 554 |
| Poistenie majetku | 36 337 | 33 519 |
| Zákonný poplatok za tuhý komunálny odpad | 131 290 | 134 236 |
| Odpisy HIM | 147 222 | 136 696 |
| Ostatné | 88 163 | 27 416 |
| Finančné náklady, z toho: | 5 722 | 9 890 |
| <i>Kurzové straty, z toho:</i> | <i>31</i> | <i>0</i> |
| Kurové straty ku dňu zostavenia účt.závierky | 31 | 0 |
| <i>Ostat. Významné položky finančných nákladov, z toho:</i> | <i>5 691</i> | <i>9 890</i> |
| Nákladové úroky a bankové poplatky | 5 436 | 9 890 |
| Iné | 255 | |
| Mimoriadne náklady, z toho: | 0 | 0 |

J INFORMÁCIE O DANIACH Z PRÍJMOV**(a) Ďalšie informácie k odloženým daniam:****35.J. písm.a) až e)**

| Názov položky | 2014 | 2013 |
|---|------|------|
| Suma odloženej daňovej pohľadávky účtovanej ako náklad alebo výnos vyplývajúca zo zmeny sadzby dane z príjmov | 0 | 841 |
| Suma odloženého daňového záväzku účtovaného ako náklad alebo výnos vyplývajúci zo zmeny sadzby dane z príjmov | 0 | 0 |
| Suma odloženej daňovej pohľadávky týkajúca sa umorenia daňovej straty, nevyužitých daňových odpočtov a iných nárokov, ako aj dočasných rozdielov predchádzajúcich účtovných období, ku ktorým sa v predchádzajúcich účtovných obdobiach odložená daňová pohľadávka neúčtovala | 0 | 0 |
| Suma odloženého daňového záväzku, ktorý vznikol z dôvodu neúčtovania tej časti odloženej daňovej pohľadávky v bežnom účtovnom období, o ktorej sa účtovalo v predchádzajúcich účtovných obdobiach | 0 | 0 |
| Suma neuplatneného umorenia daňovej straty, nevyužitých daňových odpočtov a iných nárokov a odpočítateľných dočasných rozdielov, ku ktorým nebola účtovaná odložená daňová pohľadávka | 0 | 0 |
| Suma odloženej dane z príjmov, ktorá sa vzťahuje na položky účtované priamo na účty vlastného imania bez účtovania na účty nákladov a výnosov | 0 | 0 |

Prevod od teoretickej dane z príjmov k vykázanej dani z príjmov je uvedený v nasledujúcom prehľade:

36.J. písm.f) a g)

| | 2014 | | | 2013 | | |
|--|----------------|---------------|-----------------|----------------|---------------|-----------------|
| | Základ dane | Daň | Daň v % | Základ dane | Daň | Daň v % |
| a | b | c | d | e | f | g |
| Výsledok hospodárenia pred zdanením, z toho: | 15 374 | | 100,00 % | 32 954 | | 100,00 % |
| teoretická daň | | 3 382 | 22,00 % | | 7 579 | 23,00 % |
| Daňovo neuznané náklady | 77 869 | 17 131 | 111,43 % | 38 407 | 8 834 | 26,81 % |
| Výnosy nepodliehajúce dani | -138 445 | -30 458 | -198,12 % | -96 556 | -22 208 | -67,39 % |
| Vplyv nevykázanej odloženej daňovej pohľadávky | | | | | | |
| Umorenie daňovej straty | | 0 | 0,00 % | | 0 | 0,00 % |
| Zmena sadzby dane | | 0 | 0,00 % | | 0 | 0,00 % |
| Iné | | | | | | |
| Spolu | -45 202 | -9 945 | -64,69 % | -25 195 | -5 795 | -17,58 % |
| Splatná daň z príjmov | | -9 945 | -64,69 % | | -5 795 | -17,58 % |
| Odložená daň z príjmov | | 9 940 | 64,66 % | | 12 302 | 37,33 % |
| Celková daň z príjmov | | -5 | -0,03 % | | 6 507 | 19,75 % |

K INFORMÁCIE O ÚDAJOCH NA PODSÚVAHOVÝCH ÚČTOCH

(a) Najatý majetok

Spoločnosť má v nájme:

- budovy a stavby, stroje, prístroje a zariadenia, automobily a inventár od spriaznenej osoby Mesto Prešov v nadobúdacej hodnote 794 491,70 EUR, ktorý používa na podnikanie. Nájomná zmluva je uzatvorená na dobu neurčitú. Spoločnosť uhrádza Mestu Prešov v zmysle zmluvy 17 960,- EUR.
- lesné pozemky o celkovej výmere 999,68ha v hodnote 36 675,96 EUR. Zmluva o nájme lesných pozemkov a hospodárení v lesoch je uzatvorená na dobu neurčitú. Výška nájmu je 76 346,01 EUR.
- nehnuteľnosti v lokalite Borkút (chata Borkút, hájovňa Haniska Borkút, bývalá lesná škôlka s oplotením). Doba nájmu je podmienená dobou účinnosti zmluvy o nájme lesných pozemkov a hospodárení v lesoch. Výška nájmu je 165,96 EUR.

Spoločnosť prebrala do starostlivosti v zmysle mandátnej zmluvy uzatvorenej so spriaznenou osobou Mesto Prešov majetok v nadobúdacej hodnote 3 676 254,66 EUR.

(b) Prenajatý majetok

Spoločnosť prenajíma predajný stánok na trhovisku Centrum, časť pozemku v areáli na Bajkalskej 33 ako parkovacie plochy tretím osobám, kancelárske priestory na Bajkalskej 33, predajný stánok v areáli na Bajkalskej 33, detské a hokejbalové ihriská v majetku spoločnosti -všetko za ročný nájom v úhrnnej čiastke 8 908,15 EUR.

(c) Zapožičaný majetok:

Spoločnosť eviduje E-domček na separovaný zber od ASEKOL SK s.r.o., Bratislava

(d) Prehľad o podsúvahových položkách

| Názov položky | 2014 | 2013 |
|---------------------------|-----------|-----------|
| Prenajatý majetok | | |
| Majetok v nájme | 485 022 | 506 353 |
| Majetok v nájme -Ekopark | 122 651 | |
| Odpísané pohľadávky | 55 866 | 55 967 |
| Odpísané záväzky | 146 | 146 |
| Majetok - mandátna zmluva | 2 288 953 | 2 238 760 |
| Drobný hmotný majetok | 663 544 | 620 759 |
| Zapožičaný majetok | 2 730 | 2 730 |

L INFORMÁCIE O INÝCH AKTÍVACH A INÝCH PASÍVACH

(a) Podmienené záväzky

Spoločnosť má nasledujúce podmienené záväzky, ktoré sa nesledujú v bežnom účtovníctve a neuvádzajú sa v súvahe:

- Súdne konanie, navrhovateľ Jarkovský Peter, Prešov o zaplatenie 369,38 EUR s príslušenstvom. Konanie je k 31.12.2013 v stave dokazovania, výsledok konania nie je možné zatiaľ predpokladať. Spoločnosť vytvorila rezervu vo výške 309 EUR do nákladov v roku 2012 a z dôvodu preťahovania sporu dotvorila v roku 2013 rezervu do plnej výšky predpokladaného záväzku, t.j. 60,38EUR.
- Súdne konanie, navrhovateľ Mihalik Vladimír, Prešov o náhradu mzdy pri neplatnom ukončení pracovného pomeru. Spoločnosť má vytvorenú rezervu na súdny spor vo výške 14 660,-EUR - na predpokladanú hodnotu ušlej mzdy.

(b) Podmieněný majetok

Spoločnosť v súvislosti s vedenými súdnymi spormi s odberateľmi, voči ktorým eviduje pohľadávky z obchodného styku po lehote splatnosti zaúčtovala na účet 644 predpokladaný výnos zo súdnych konaní vo výške 108,92 EUR.

Položka „iné práva“, zahŕňa predpoklad viac ako istej refundácie nákladov na úroky z omeškania účtované spoločnosti obchodnými partnermi Duteko,a.s. a Ozon, s.r.o. vo výške 8 621,58 EUR.

Prehľad podmieneného majetku:

L.písm.e)

| Druh podmieneného majetku | 31.12.2014 | 31.12.2013 |
|---|------------|------------|
| Práva zo servisných zmlúv | 0 | 0 |
| Práva z poisťných zmlúv | 0 | 0 |
| Práva z koncesionárskych zmlúv | 0 | 0 |
| Práva z licenčných zmlúv | 0 | 0 |
| Práva z investovania prostriedkov získaných oslobodením od dane z príjmov | 0 | 0 |
| Práva z privatizácie | 0 | 0 |
| Práva zo súdnych sporov | 834 | 857 |
| Iné práva | 8 622 | 0 |

M. INFORMÁCIE O PRÍJMOCH A VÝHODÁCH ČLENOV ŠTATUTÁRNYCH ORGÁNOV, DOZORNÝCH ORGÁNOV A INÝCH ORGÁNOV ÚČTOVNEJ JEDNOTKY

Hrubé príjmy členov štatutárnych orgánov spoločnosti za ich činnosť pre spoločnosť v sledovanom účtovnom období boli vo výške 15 679,44 EUR (v roku 2013: 15 268,46 EUR), hrubé príjmy dozorných orgánov spoločnosti vo výške 6 859,80 EUR (v roku 2013: 6 124,83 EUR).

N INFORMÁCIE O EKONOMICKÝCH VZŤAHOCH ÚČTOVNEJ JEDNOTKY A SPRIAZNENÝCH OSÔB

Spriaznenou osobou spoločnosti je Mesto Prešov, ktoré je jediným akcionárom spoločnosti. Ďalšími spriaznenými osobami sú účtovné jednotky v rámci konsolidačného celku Mesta Prešov.

Mestu Prešov v roku 2014 boli vyfakturované zrealizované služby a práce v celkovej hodnote 3 610 300,00 EUR vrátane nárokov zo zmlúv v celkovej hodnote 98 285,00 EUR; daň z nehnuteľností je v hodnote 11 954,00 EUR

Spoločnosť neuskutočnila také transakcie so spriaznenými osobami, ktoré sa neuzavreli na základe obvyklých obchodných podmienok.

Prehľad uskutočnených transakcií so spriaznenými osobami v priebehu účtovného obdobia na základe obvyklých obchodných podmienok.:

| a | b | 2014 c | 2013 d |
|--|----|-----------|-----------|
| Mesto Prešov - predaj služieb, v tom: | | 3 512 015 | 3 266 306 |
| správcovstvo majetku - mandátna zmluva | 02 | 2 075 | 2 075 |
| nakladanie s odpadmi | 02 | 3 262 300 | 3 141 212 |
| iné verejnosprospešné práce | 02 | 185 891 | 94 820 |
| služby pre osobnú hygienu | 02 | 26 416 | 24 127 |
| správa trhovísk | 02 | 0 | 0 |
| pohrebné služby, údržba cintorínov | 02 | 35 333 | 4 072 |
| daň z nehnuteľností | 11 | 11 954 | 11 954 |
| nájmy | 01 | 803 | |
| iné nároky zo zmlúv | | 97 482 | |

Kód druhu obchodu:

- 01 – kúpa
- 02 – predaj
- 05 – licencia
- 08 – úver, pôžička
- 10 – záruka
- 11 – iný obchod

Ostatné spriaznené osoby sa podieľali na výnosoch spoločnosti čiastkou 8 950,68 EUR. Fakturované boli poskytnuté služby- druh obchodu 02. Fakturovaná bola cena obvyklá.

Vybrané aktíva a pasíva vyplývajúce z transakcií so spriaznenými osobami sú uvedené v nasledujúcom prehľade:

| | 31. 12. 2014 | 31. 12. 2013 |
|--|----------------|------------------|
| Pohľadávky z obchodného styku- Mesto Prešov | 397 794 | 1 255 287 |
| Pohľadávky z obchodného styku - ostatné spriaznené osoby | 79 | 355 |
| Ostatné pohľadávky v rámci konsolidovaného celku | | 0 |
| Spolu aktíva | 397 873 | 1 255 642 |
| Závazky z obchodného styku - Mesto Prešov | 84 514 | 14 343 |
| Závazky z obchodného styku - ostatné spriaznené osoby | 120 | 0 |
| Spolu pasíva | 84 634 | 14 343 |

O INFORMÁCIE O SKUTOČNOSTIACH, KTORÉ NASTALI PO DNI, KU KTORÉMU SA ZOSTAVUJE ÚČTOVNÁ ZÁVIERKA, DO DŇA ZOSTAVENIA ÚČTOVNEJ ZÁVIERKY

Po dni, ku ktorému sa zostavuje účtovná závierka nenastali žiadne udalosti majúce vplyv na verné zobrazenie skutočností.

P INFORMÁCIE O VLASTNOM IMANÍ

Prehľad o pohybe vlastného imania v priebehu účtovného obdobia je uvedený v nasledujúcom prehľade:

37.P.

Tabuľka č.1

| Položka vlastného imania | Bežné účtovné obdobie | | | | |
|--|-----------------------|--------------|-----------|-----------|----------------|
| | Stav k | Prírastky | Úbytky | Presuny | Stav k |
| | 1.1.2014 | | | | 31.12.2014 |
| a | b | c | d | e | f |
| Základné imanie | 694 253 | | | | 694 253 |
| Vlastné akcie a vlastné obchodné podiely | | | | | 0 |
| Zmena základného imania | | | | | 0 |
| Pohľadávky za upísané vlastné imanie | | | | | 0 |
| Emisné ážio | | | | | 0 |
| Ostatné kapitálové fondy | 41 592 | | | | 41 592 |
| Zákonný rezervný fond (nedeliteľný fond) z kapitálových vkladov | 24 768 | | | | 24 768 |
| Oceňovacie rozdiely z precenenia majetku a záväzkov | 1 123 | | 81 | | 1 042 |
| Oceňovacie rozdiely z kapitálových účastín | | | | | 0 |
| Oceňovacie rozdiely z precenenia pri zlúčení, splynutí a rozdelení | | | | | 0 |
| Zákonný rezervný fond | 47 991 | | | 2 060 | 50 051 |
| Nedeliteľný fond | | | | | 0 |
| Štatutárne fondy a ostatné fondy | 75 878 | | | | 75 878 |
| Nerozdelený zisk minulých rokov | 0 | | | | 0 |
| Neuhradená strata minulých rokov | -397 794 | | | 18 619 | -379 175 |
| Výsledok hospodárenia bežného účtovného obdobia | 20 604 | 2 329 | | -20 604 | 2 329 |
| Vyplatené dividendy | | | | | 0 |
| Ostatné položky vlastného imania | 0 | 0 | 0 | 0 | 0 |
| Účet 491 - Vlastné imanie fyzickej osoby - podnikateľa | 0 | 0 | 0 | 0 | 0 |
| Spolu | 508 415 | 2 329 | 81 | 75 | 510 738 |

Na účte neuhradená strata minulých rokov je v roku 2014 účtované:

- nájom za pohrebné miesta za roky 2009 až 2013, ktorý bol zaplatený v roku 2014, vo výške 2 485,34 EUR,
- náhrada za užívanie v roku 2013 majiteľom pozemku, ktorý bol spoločnosťou 2014 odkúpený, vo výške 2 409,72 EUR,
- hospodársky výsledok roku 2013 (ponížený o prídel do zákonného rezervného fondu: 2060,41 EUR) vo výške 18 543,65 EUR.

Prehľad o pohybe vlastného imania za predchádzajúce účtovné obdobie je uvedený v nasledujúcom prehľade:

Tabuľka č.2

| Položka vlastného imania | Bezprostredne predchádzajúce účtovné obdobie | | | | |
|--|--|---------------|----------|--------------|----------------|
| | Stav k | Prírastky | Úbytky | Presuny | Stav k |
| | 01.01.2013 | | | | 31.12.2013 |
| a | b | c | d | e | f |
| Základné imanie | 694 253 | | | | 694 253 |
| Vlastné akcie a vlastné obchodné podiely | 0 | | | | 0 |
| Zmena základného imania | 0 | | | | 0 |
| Pohľadávky za upísané vlastné imanie | 0 | | | | 0 |
| Emisné ážio | 0 | | | | 0 |
| Ostatné kapitálové fondy | 41 592 | | | | 41 592 |
| Zákonný rezervný fond (nedeliteľný fond) z kapitálových vkladov | 24 768 | | | | 24 768 |
| Oceňovacie rozdiely z precenenia majetku a záväzkov | 1 123 | | | | 1 123 |
| Oceňovacie rozdiely z kapitálových účastín | | | | | 0 |
| Oceňovacie rozdiely z precenenia pri zlúčení, splynutí a rozdelení | | | | | 0 |
| Zákonný rezervný fond | 39 649 | | | 8 342 | 47 991 |
| Nedeliteľný fond | | | | | 0 |
| Štatutárne fondy a ostatné fondy | 75 878 | | | | 75 878 |
| Nerozdelený zisk minulých rokov | -6 469 | | | 6 469 | 0 |
| Neuhradená strata minulých rokov | -469 198 | | | 71 404 | -397 794 |
| Výsledok hospodárenia bežného účtovného obdobia | 83 419 | 20 604 | | -83 419 | 20 604 |
| Vyplatené dividendy | 0 | 0 | 0 | 0 | 0 |
| Ostatné položky vlastného imania | 0 | 0 | 0 | 0 | 0 |
| Účet 491 - Vlastné imanie fyzickej osoby - podnikateľa | 0 | 0 | 0 | 0 | 0 |
| Spolu | 485 015 | 20 604 | 0 | 2 796 | 508 415 |

CASH FLOW 2014 k mesiacu 201412

| Riadok | Označenie | Názov riadku | Skutoč. bežné obd. | Minulé obd. |
|--------|-----------|---|--------------------|-------------|
| 1 | Z/S | Výsledok hospodárenia z bežnej činnosti pred zdanením daňou . | 15 374,00 | 32 954,00 |
| 2 | A.1. | Nepeňažné operácie ovplyvňujúce výsledok hospodárenia z bež | 526 733,00 | 256 845,00 |
| 3 | A.1.1. | Odpisy dlhodobého nehmotného majetku a dlhodobého hmotnéh | 144 748,00 | 139 170,00 |
| 4 | A.1.2. | Zostatková hodnota dlhodobého nehmotného majetku a dlhodo | 0,00 | 0,00 |
| 5 | A.1.3. | Odpis opravnej položky k nadobudnutému majetku (+/-) | 0,00 | 0,00 |
| 6 | A.1.4. | Zmena stavu dlhodobých rezerv (+/-) | 10 358,00 | 6 044,00 |
| 7 | A.1.5. | Zmena stavu opravných položiek (+/-) | -2 630,00 | 2 560,00 |
| 8 | A.1.6. | Zmena stavu položiek časového rozlíšenia nákladov a výnosov (| 351 721,00 | 89 437,00 |
| 9 | A.1.7. | Dividendy a iné podiely na zisku účtované do výnosov (-) | 0,00 | -304,00 |
| 10 | A.1.8. | Úroky účtované do nákladov (+) | 2 584,00 | 5 639,00 |
| 11 | A.1.9. | Úroky účtované do výnosov (-) | -1 181,00 | -258,00 |
| 12 | A.1.10. | Kurzový zisk vyčíslený k peňažným prostriedkom a peňažným ei | 0,00 | 0,00 |
| 13 | A.1.11. | Kurzová strata vyčíslená k peňažným prostriedkom a peňažným | 31,00 | 0,00 |
| 14 | A.1.12. | Výsledok z predaja dlhodobého majetku s výnimkou majetku, ktc | -401,00 | -1 623,00 |
| 15 | A.1.13. | Ostatné položky nepeňažného charakteru, ktoré ovplyvňujú výsl | 21 503,00 | 16 180,00 |
| 16 | A.2. | Vplyv zmien stavu pracovného kapitálu, ktorým sa účely tohto o | 493 262,00 | -15 480,00 |
| 17 | A.2.1. | Zmena stavu pohľadávok z prevádzkovej činnosti (-/+) | 822 515,00 | -112 070,00 |
| 18 | A.2.2. | Zmena stavu záväzkov z prevádzkovej činnosti (+/-) | -329 112,00 | 89 516,00 |
| 19 | A.2.3. | Zmena stavu zásob (-/+) | -141,00 | 7 074,00 |
| 20 | A.2.4. | Zmena stavu krátkodobého finančného majetku, s výnimkou ma | 0,00 | 0,00 |
| 21 | | Peňažné toky z prevádzkovej činnosti s výnimkou príjmov a výd | 1 035 369,00 | 274 319,00 |
| 22 | A.3. | Prijaté úroky, s výnimkou tých, ktoré sa začleňujú do investičnýc | 1 181,00 | 258,00 |
| 23 | A.4. | Výdavky na zaplatené úroky, s výnimkou tých, ktoré sa začleňuj | -2 584,00 | -5 639,00 |
| 24 | A.5. | Príjmy z dividend a iných podielov na zisku, s výnimkou tých, ktc | 0,00 | 304,00 |
| 25 | A.6. | Výdavky na vyplatené dividendy a iné podiely na zisku, s výnimk | 0,00 | 0,00 |
| 26 | | Peňažné toky z prevádzkovej činnosti (+/-), (súčet Z/S + A1. až , | 1 033 966,00 | 269 242,00 |
| 27 | A.7. | Výdavky na daň z príjmov účtovnej jednotky, s výnimkou tých, kt | 0,00 | 0,00 |
| 28 | A.8. | Príjmy mimoriadneho charakteru vzťahujúce sa na prevádzkovú | 102 775,00 | 0,00 |
| 29 | A.9. | Výdavky mimoriadneho charakteru vzťahujúce sa na prevádzkov | -8 525,00 | 1 323,00 |
| 30 | A. | Čisté peňažné toky z prevádzkovej činnosti (+/-), (súčet Z/S + A. | 1 128 216,00 | 270 565,00 |
| 31 | B.1. | Výdavky na obstaranie dlhodobého nehmotného majetku (-) | 0,00 | 0,00 |
| 32 | B.2. | Výdavky na obstaranie dlhodobého hmotného majetku (-) | -783 930,00 | -215 040,00 |
| 33 | B.3. | Výdavky na obstaranie dlhodobých cenných papierov a podielov | 0,00 | 0,00 |
| 34 | B.4. | Príjmy z predaja dlhodobého nehmotného majetku (+) | 25 181,00 | 3 858,00 |
| 36 | B.5. | Príjmy z predaja dlhodobých cenných papierov a podielov v inýc | 0,00 | 0,00 |
| 37 | B.6. | Výdavky na dlhodobé pôžičky poskytnuté účtovnou jednotkou in | 0,00 | 0,00 |
| 38 | B.7. | Príjmy zo splácania dlhodobých pôžičiek poskytnutých účtovnou | 0,00 | 0,00 |
| 39 | B.8. | Výdavky na dlhodobé pôžičky poskytnuté účtovnou jednotkou tre | 0,00 | 0,00 |
| 40 | B.9. | Príjmy zo splácania pôžičiek poskytnutých účtovnou jednotkou ti | 0,00 | 0,00 |
| 41 | B.10. | Príjmy z prenájmu súboru hnutelného majetku a nehnuteľného r | 0,00 | 0,00 |
| 42 | B.11. | Prijaté úroky, s výnimkou tých, ktoré sa začleňujú do prevádzkov | 0,00 | 0,00 |
| 43 | B.12. | Príjmy z dividend a iných podielov na zisku, s výnimkou tých, ktc | 0,00 | -6 464,00 |
| 44 | B.13. | Výdavky súvisiace s derivátmi s výnimkou, ak sú určené na prec | 0,00 | 0,00 |
| 45 | B.14. | Príjmy súvisiace s derivátmi s výnimkou, ak sú určené na predaj | 0,00 | 0,00 |
| 46 | B.15. | Výdavky na daň z príjmov účtovnej jednotky, ak je ju možné zač | 0,00 | 0,00 |
| 47 | B.16. | Príjmy mimoriadneho charakteru vzťahujúce sa na investičnú čir | 0,00 | 0,00 |
| 48 | B.17. | Výdavky mimoriadneho charakteru vzťahujúce sa na investičnú | 0,00 | 0,00 |

CASH FLOW 2014 k mesiacu 201412

| Riadok | Označenie | Názov riadku | Skutoč. bežné obd. | Minulé obd. |
|--------|-----------|---|--------------------|-------------|
| 49 | B.18. | Ostatné príjmy vzťahujúce sa na investičnú činnosť (+) | 0,00 | 0,00 |
| 50 | B.19. | Ostatné výdavky vzťahujúce sa na investičnú činnosť (-) | 0,00 | 0,00 |
| 51 | B. | Čisté peňažné toky z investičnej činnosti (súčet B. 1. až B. 20.) | -758 749,00 | -217 646,00 |
| 52 | C.1. | Peňažné toky vo vlastnom imaní (súčet C. 1. 1. až C. 1. 8.) | -80,00 | 0,00 |
| 53 | C.1.1. | Príjmy z upísaných akcií a obchodných podielov (+) | 0,00 | 0,00 |
| 54 | C.1.2. | Príjmy z ďalších vkladov do vlastného imania spoločníkmi alebo | 0,00 | 0,00 |
| 55 | C.1.3. | Prijaté peňažné dary (+) | 0,00 | 0,00 |
| 56 | C.1.4. | Príjmy z úhrady straty spoločníkmi (+) | 0,00 | 0,00 |
| 57 | C.1.5. | Výdavky na obstaranie alebo spätné odkúpenie vlastných akcií a | 0,00 | 0,00 |
| 58 | C.1.6. | Výdavky spojené so znížením fondov vytvorených účtovnou jedr | 0,00 | 0,00 |
| 59 | C.1.7. | Výdavky na vyplatenie podielu na vlastnom imaní spoločníkmi ú | 0,00 | 0,00 |
| 60 | C.1.8. | Výdavky z iných dôvodov, ktoré súvisia so znížením vlastného in | -80,00 | 0,00 |
| 61 | C.2. | Peňažné toky vznikajúce z dlhodobých záväzkov a krátkodobých | -41 676,00 | -41 676,00 |
| 62 | C.2.1. | Príjmy z emisie dlhových cenných papierov (+) | 0,00 | 0,00 |
| 63 | C.2.2. | Výdavky na úhradu záväzkov z dlhových cenných papierov (-) | 0,00 | 0,00 |
| 64 | C.2.3. | Príjmy z úverov, ktoré účtovnej jednotke poskytla banka alebo p | 0,00 | 0,00 |
| 65 | C.2.4. | Výdavky na splácanie úverov, ktoré účtovnej jednotke poskytla t | -41 676,00 | -41 676,00 |
| 66 | C.2.5. | Príjmy z prijatých pôžičiek (+) | 0,00 | 0,00 |
| 67 | C.2.6. | Výdavky na splácanie pôžičiek (-) | 0,00 | 0,00 |
| 68 | C.2.7. | Výdavky na úhradu záväzkov z používania majetku, ktorý je prec | 0,00 | 0,00 |
| 69 | C.2.8. | Výdavky na úhradu záväzkov za prenájom súboru huteľného m | 0,00 | 0,00 |
| 70 | C.2.9. | Príjmy z ostatných dlhodobých záväzkov a krátkodobých záväzk | 0,00 | 0,00 |
| 71 | C.2.10. | Výdavky na splácanie ostatných dlhodobých záväzkov a krátkod | 0,00 | 0,00 |
| 72 | C.3. | Výdavky na zaplatené úroky, s výnimkou tých, ktoré sa začleňuji | 0,00 | 0,00 |
| 73 | C.4. | Výdavky na vyplatené dividendy a iné podiely na zisku, s výnimk | 0,00 | 0,00 |
| 74 | C.5. | Výdavky súvisiace s derivátmi, s výnimkou, ak sú určené na pre | 0,00 | 0,00 |
| 75 | C.6. | Príjmy súvisiace s derivátmi, s výnimkou, ak sú určené na preda | 0,00 | 0,00 |
| 76 | C.7. | Výdavky na daň z príjmov účtovnej jednotky, ak ich možno začle | 0,00 | 0,00 |
| 77 | C.8. | Príjmy mimoriadneho charakteru vzťahujúce sa na finančnú činn | 0,00 | 0,00 |
| 78 | C.9. | Výdavky mimoriadneho charakteru vzťahujúce sa na finančnú či | 0,00 | 0,00 |
| 79 | C. | Čisté peňažné toky z finančnej činnosti (súčet C. 1. až C. 9.) | -41 756,00 | -41 676,00 |
| 80 | D. | Čisté zvýšenie alebo čisté zníženie peňažných prostriedkov (+/-) | 327 711,00 | 11 243,00 |
| 81 | E | Stav peňažných prostriedkov a peňažných ekvivalentov na začia | 187 088,00 | 175 845,00 |
| 82 | F | Stav peňažných prostriedkov a peňažných ekvivalentov na konc | 514 799,00 | 187 088,00 |
| 83 | G | Kurzové rozdiely vyčíslené k peňažným prostriedkom a peňažný | -31,00 | 0,00 |
| 84 | H | Zostatok peňažných prostriedkov a peňažných ekvivalentov na k | 514 768,00 | 187 088,00 |
| 85 | | Rozdiel | 0,00 | 0,00 |