

# Výročná správa za účtovné obdobie k 31.12.2014



SPOLU S VAMI od roku 1991

Obchodné meno účtovnej jednotky: Anja, spol. s r.o.


Sídlo: Opavská 18/A/6543, 831 01 Bratislava

Vyhotovená dňa: 30.06.2015

Prerokovaná dňa: 30.06.2015

Podpis člena štatutárneho orgánu  
účtovnej jednotky:

Podpis osoby zodpovednej za  
vyhotovenie výročnej správy:

  
.....  
Ing. Andrej Jankuliak

  
.....  
Ing. Gabriel Ihnát

## 1. Profil spoločnosti

Obchodné meno: Anja, spol. s r.o.

Sídlo: Opavská 18/A/6543

IČO: 17328560

DIČ: 2020316210

IČ DPH: SK2020316210

Založenie: 2. október 1991.

Registrácia: Okresný súd Bratislava 1

Oddiel: Sro

Vložka číslo: 1424/B

Spoločníci: Ing. Andrej Jankuliak

Ing. Oto Štefanička

Ing. Vladimír Pinček

Ing. Juraj Cingel

Telefón: +421-02-54788816

Fax: +421-02-54788819

E-mail: [vedenie@anja.sk](mailto:vedenie@anja.sk)

Web: [www.anja.sk](http://www.anja.sk)

Bankové spojenie: Tatra banka, a.s., č.ú. 2621080700/1100

Slovenská sporiteľňa, a.s., č.ú. 0177232720/0900

Všeobecná úverová banka, a.s., č.ú. 2828025557/0200

BKS Bank AG, pobočka zahr. banky, č.ú. 175005129/8420

Anja, spol. s r.o. je obchodná spoločnosť, ktorá bola založená 2. októbra 1991, a 2. októbra 2014 oslávila 23. výročie svojho vzniku. V súčasnosti sa orientuje na pomerne širokú škálu aktivít spojených s podnikaním v oblasti poľnohospodárstva.

Hlavným predmetom podnikania je obchodovanie s poľnohospodárskymi komoditami v celej svojej šírke počnúc tými najrozšírenejšími produktami rastlinnej výroby (pšenica, kukurica, slnečnica, repka, jačmeň...) až po plodiny pestované v menšej miere (proso, ovos, ľan, cirok...), ktorých predaj v prevažnej miere umiestňuje na trh Európskej únie (Česká republika, Nemecko, Taliansko, Rakúsko a iné). S nárastom spracovateľských kapacít na území Slovenskej republiky sa vytvoril priestor pre umiestňovanie tovaru vo väčšej miere aj v tuzemsku. Touto pre spoločnosť dôležitou činnosťou sa zaoberá oddelenie Vývoz a oddelenie Gastro.

Rovnako významnou obchodnou oblasťou je predaj vstupov pre podniky poľnohospodárskej prvovýroby (chemické prípravky, osivá a hnojivá). Spolu s poskytovaním odborného poradenstva tým rozširujeme naše obchodné možnosti a vytvárame priestor pre vznik nových a upevňovanie už existujúcich obchodných vzťahov. Tento typ obchodu má na starosti oddelenie Chémie.

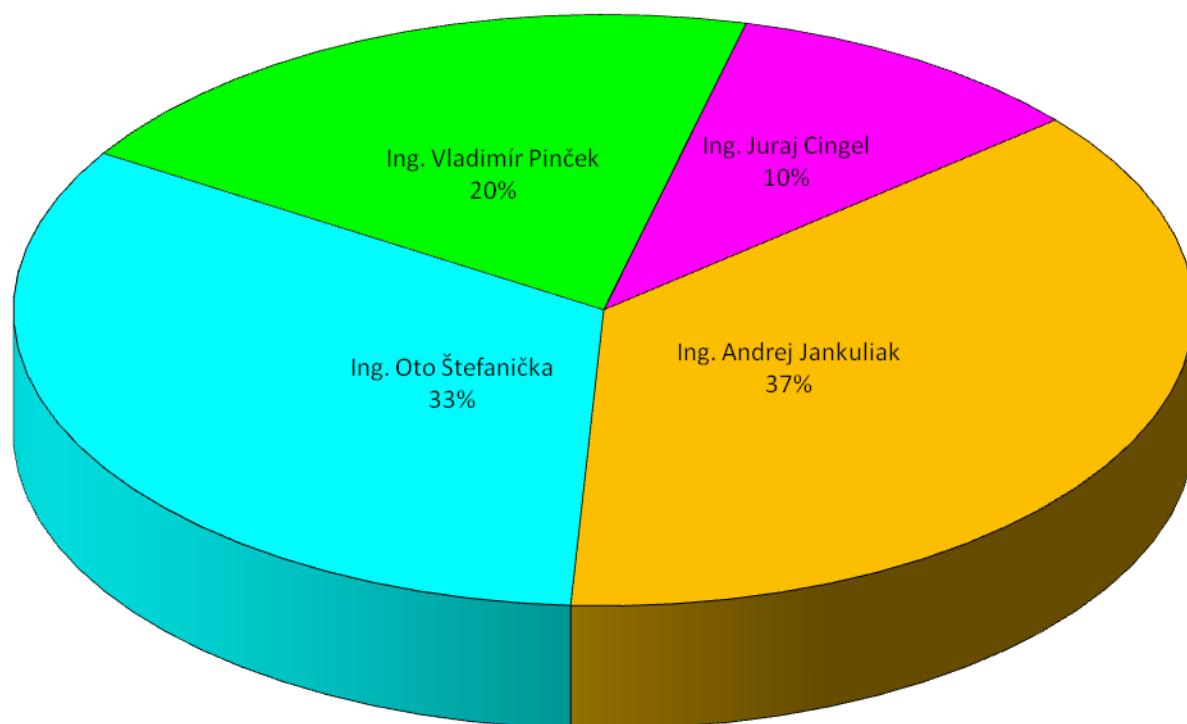
Ďalšou oblasťou je obchodovanie s kŕmnymi surovinami, ktoré sú používané ako krmivo pre zvieratá v živočíšnej výrobe (sójový šrot, slnečnicový a repkový šrot a pod.). Prevažnú väčšinu týchto surovín dovážame z krajín Európskej únie a umiestňujeme ich cez oddelenie Krmovín na slovenskom trhu.

Dlhoročnú tradíciu má dovoz základných surovín pre potravinársky priemysel (oddelenie Dovozy). Suroviny sú dovážané najmä z Ázie a zo zámoria a tvoria širokú škálu produktov pre baliarne a pekárne (napr. strukoviny, ryža, koreniny, arašidy, hrozienka, kokos, atď.).

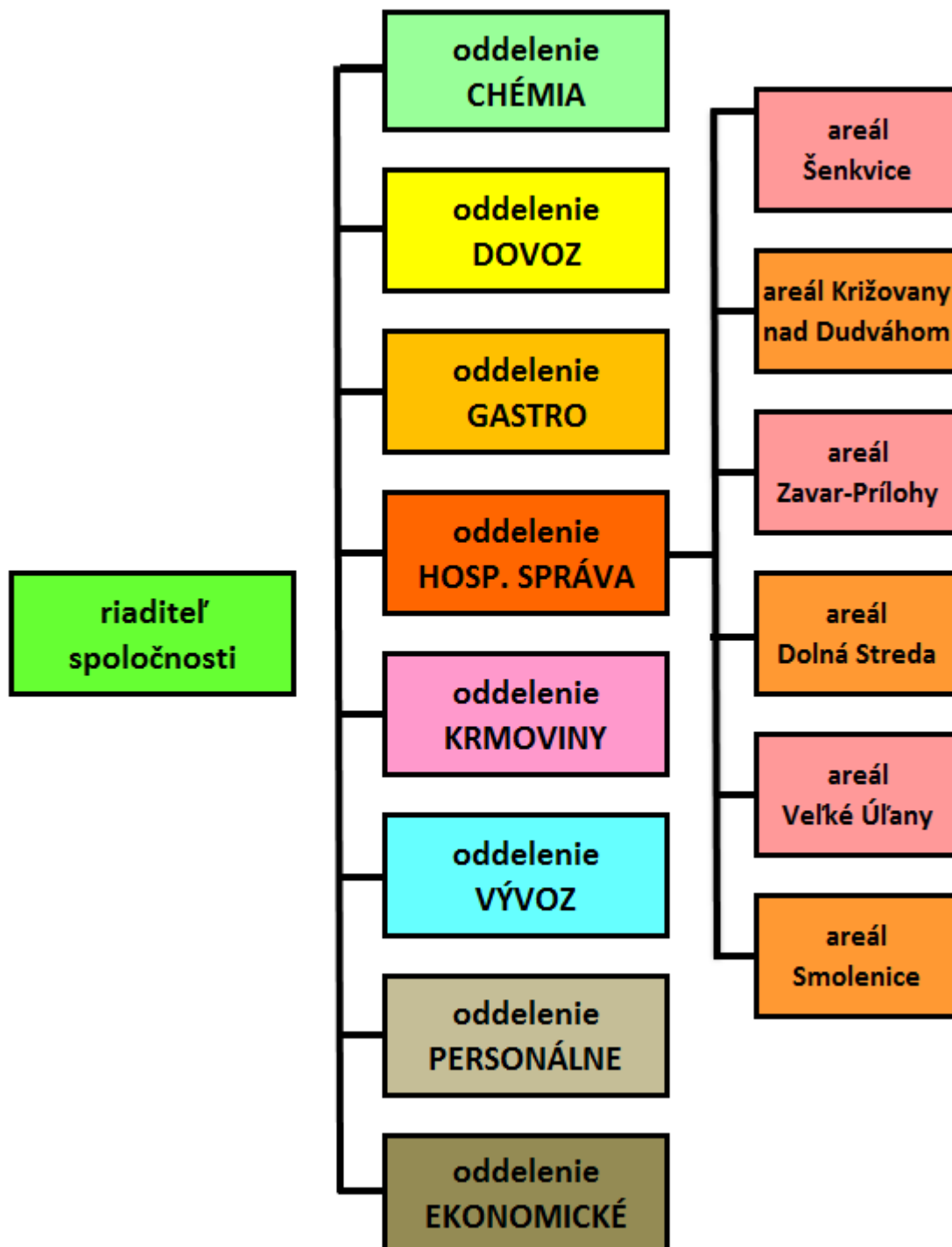
Doplňkovú ale rovnako dôležitú oblasť podnikania tvorí poskytovanie rôznych služieb pre externých klientov v našich areáloch (oddelenie Hospodárska správa). Spoločnosť vlastní skladové areály rozmiestnené na území západného Slovenska (Šenkvice, Zavar-Prílohy, Dolná Streda, Križovany nad Dudváhom, Veľké Úľany a Smolenice), ktoré využíva na uskladnenie vlastnej nakúpenej poľnohospodárskej produkcie ako aj na skladovanie rôzneho tovaru pre externých odberateľov. Poskytuje služby pozberovej úpravy poľnohospodárskych komodít ale aj prenájom nehnuteľností či prepravu tovaru.

Spoločnosť Anja, spol. s r.o. kladie dôraz na kvalitu dodávaných tovarov a poskytovaných služieb, o čom svedčí vlastníctvo certifikátov EN ISO 9001-2008, GMP+B3 a ISCC.

## 2. Štruktúra vlastníkov k 31.decembru 2014



### 3. Organizačná štruktúra spoločnosti



## 4. Analýza vývoja spoločnosti v roku 2014

### 4.1. Obchodná činnosť:

Rok 2014 patril v 23 ročnej histórii spoločnosti Anja, spol. s r.o. medzi najúspešnejšie. Vďaka vynaloženému úsiliu a posilneniu obchodných aktivít bol zaznamenaný nárast tržieb (v medziročnom porovnaní o 7,06 %), nárast obchodnej marže (8,24%) ako aj nárast objemu predaja v množstevnom vyjadrení, pričom tento objem bol najvyšší v histórii spoločnosti. Tvorba pridanej hodnoty sa medziročne zvýšila o 8,69 %.

Rovnako ako dosahovanie dobrých hospodárskych výsledkov, bolo v obchodnej oblasti dôležité posilňovanie dodávateľsko-odberateľských vzťahov, rozširovanie portfólia obchodných partnerov a budovanie vzájomnej dôvery a spolupráce.

Hlavnú zložku tržieb okrem predaja osív, hnojív a agrochémie tvorí predaj agrokomodít. Údaje o predaji týchto tovarov uvádzame v nasledovnej tabuľke:

*predaj hlavných komodít v tonách*

komodita/rok	2012	%	2013	%	2014	%
pšenica	14 778	15,16%	38 136	33,63%	42 085	28,42%
kukurica	18 722	19,20%	12 055	10,63%	26 969	18,21%
slnečnica	10 077	10,34%	10 153	8,95%	9 380	6,33%
repka	1 776	1,82%	4 987	4,40%	7 010	4,73%
jačmeň	19 176	19,67%	15 114	13,33%	23 831	16,09%
ostatné	32 964	33,81%	32 937	29,05%	38 805	26,21%
<b>spolu</b>	<b>97 493</b>	<b>100,00%</b>	<b>113 382</b>	<b>100,00%</b>	<b>148 080</b>	<b>100,00%</b>

### 4.2. Prevádzková činnosť:

S obchodnou činnosťou úzko súvisí aj činnosť prevádzková. Z makroekonomických faktorov nás ovplyvňovala nízka miera inflácie ale aj pomaly sa oživujúci hospodársky rast a pokračujúca vysoká miera nezamestnanosti. Na prevádzkové náklady pozitívne vplývali nízke úrokové sadzby a pokračujúci pokles cien energií a pohonných látok.

Zaznamenali sme nárast spotreby materiálu a energií o 8,83 %. Osobné náklady vzrástli o 5,12%. Náklady na externé služby vzrástli o 10,87 % a to najmä v oblasti nákladov na dopravu pri predaji tovaru (+116 tis. EUR, medziročný nárast o 6,33%), nákladov na kontrolu, úpravu a skladovanie tovaru (+38 tis. EUR, nárast o 31,79%) a nákladov na sprostredkovanie pri predaji tovaru (+49 tis. EUR, nárast o 58,16%). Všetky tieto nákladové položky rástli v priamom dôsledku s nárastom objemu obchodovaného tovaru.

Medziročne došlo aj k nárastu nákladov na opravy a údržbu majetku spoločnosti o 17 tis. EUR (+19,23%)

Pozitívom vývoja je významný medziročný nárast tržieb za poskytnuté služby o takmer 137 tis. EUR (19,67%), čo súvisí najmä s vyššími výnosmi z fakturácie pozberovej úpravy komodít (čistenie, sušenie, skladovanie – medziročne vyššie množstvo tovaru) a čiastočne so zlepšeným využitím vlastných skladovaných priestorov na prenájom.

#### 4.3. Investičná činnosť

Z hľadiska investícií sa v roku 2014 spoločnosť zamerala na obnovu vozového parku a doplnenie zariadení a mechanizmov uľahčujúcich logistický proces. Po čiastočnom utlmení investičných aktivít po nástupe ekonomickej krízy dochádza k postupnému zvyšovaniu ročných investícií do dlhodobého majetku čo má za následok medziročné zvýšenie účtovných odpisov o 37 tis. EUR čo tvorí medziročný nárast o 17,58%.

### **5. Hlavné ciele pre rok 2015**

Medzi hlavné ciele spoločnosti pre rok 2015 bude patriť snaha zlepšovať postavenie spoločnosti na trhu, vyhľadávať nové príležitosti, diverzifikovať riziko a zefektívnením činností znižovať neproduktívne náklady. Čoraz viac budeme čeliť rizikám z externého prostredia, ktoré nevieme ovplyvniť (ceny komodít, narastajúca finančná kríza v eurozóne, nevyspytateľné prírodné podmienky v podobe zrážkových a teplotných výkyvov a na to naväzujúca možná platobná neschopnosť obchodných partnerov, otázný vývoj úrokových sadziieb a stav bankového sektora v Európe).

V oblasti obchodných činností bude pokračovať snaha o preferovanie osvedčených odberateľov – spracovateľov agrokomodít s dobrou platobnou schopnosťou, tradíciou a korektným prístupom. Bude potrebné selektovať a včas odhadnúť ekonomickú silu našich odberateľov a vhodným regulovaním objemu obchodov s menej bonitnými partnermi zabrániť vzniku problémových pohľadávok. Každoročným cieľom je zlepšiť štruktúru pohľadávok z obchodného styku. Zároveň bude pokračovať snaha zredukovať rizikové činnosti s nízkou pridanou hodnotou a naopak rozvíjať a vyhľadávať obchodné možnosti v perspektívnych oblastiach.

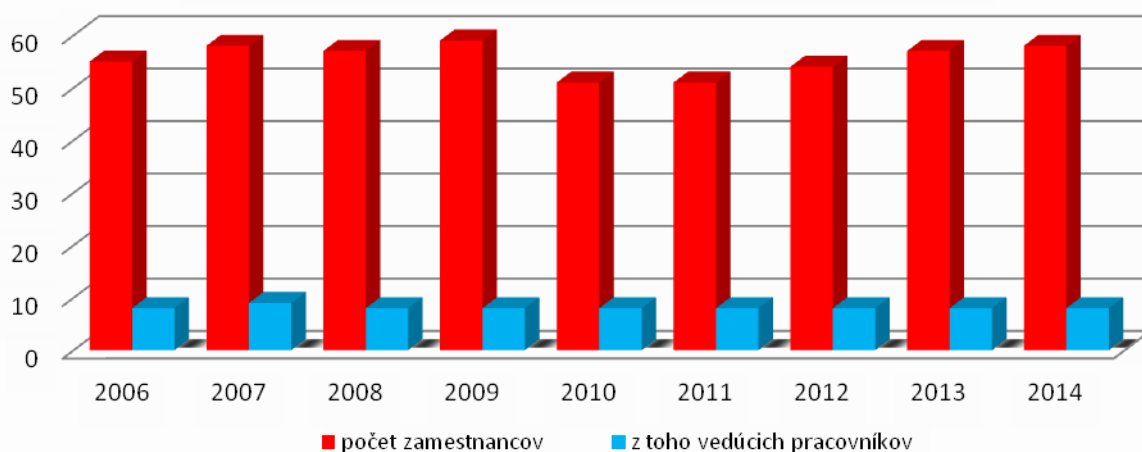
V prevádzkovej činnosti sa budeme snažiť znižovať náklady hlavne tam, kde to umožňuje konkurenčný boj na trhu dodávateľov, budeme pokračovať v analýze a racionalizácii podnikových procesov a zefektívňovaní činností, čo by sa malo prejavovať v pokračujúcich úsporách PHM, energií, spotreby materiálu i nákladov na externé služby.

V rámci investičnej činnosti by rok 2015 mal byť rokom stability, bez výraznejších investičných zámerov. Budeme mať snahu analyzovať efektívnosť fungovania skladových areálov a konkrétne výstupy môžu byť impulzom pre investovanie do ich technologického vybavenia. V prípade potreby dôjde k obmene časti hnutel'ného dlhodobého majetku.

V oblasti personálnej neočakávame výrazné zmeny, štruktúra zamestnancov bude podobná ako v roku 2014. Pri pokračujúcom trende zvyšovania produktivity práce počítame skôr s možným navyšovaním počtu zamestnancov, najmä v obchodnej oblasti.

## 6. Zamestnanci a personálna politika

celkový počet zamestnancov a počet vedúcich pracovníkov



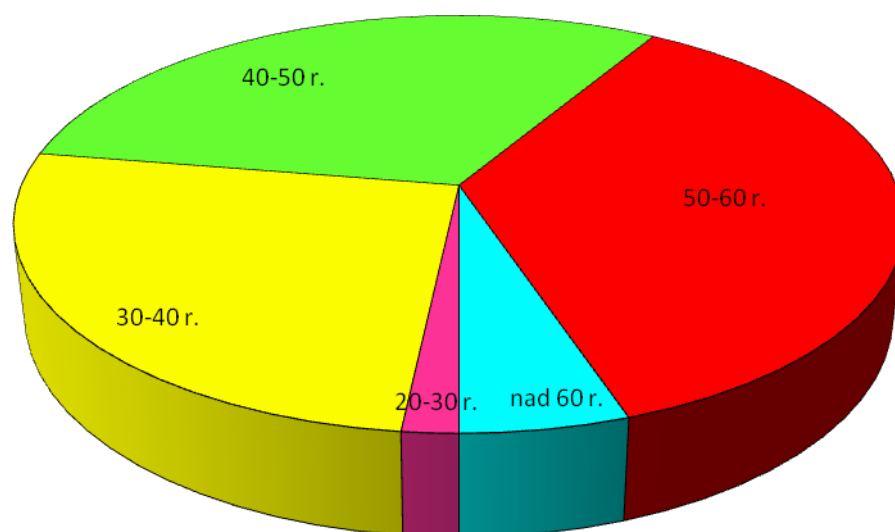
**evidenčný stav zamestnancov k 31.12.**

rok	počet zamestnancov	medziročná zmena (%)	z toho vedúcich
2006	55	17,02%	8
2007	58	5,45%	9
2008	57	-1,72%	8
2009	59	3,51%	8
2010	51	-13,56%	8
2011	51	0,00%	8
2012	54	5,88%	8
2013	57	5,56%	8
2014	58	1,75%	8

Počet zamestnancov spoločnosti ako aj vedúcich pracovníkov si za posledné roky udržiaval stabilnú úroveň, ktorá bola výsledkom rastúcej produktivity práce na jednej strane a narastajúceho objemu obchodovaných komodít a vykonávaných činností na strane druhej. Po prechodnom znížení počtu zamestnancov v roku 2010 sa počet zamestnancov v nasledujúcich rokoch postupne vrátil na predkrízovú úroveň.

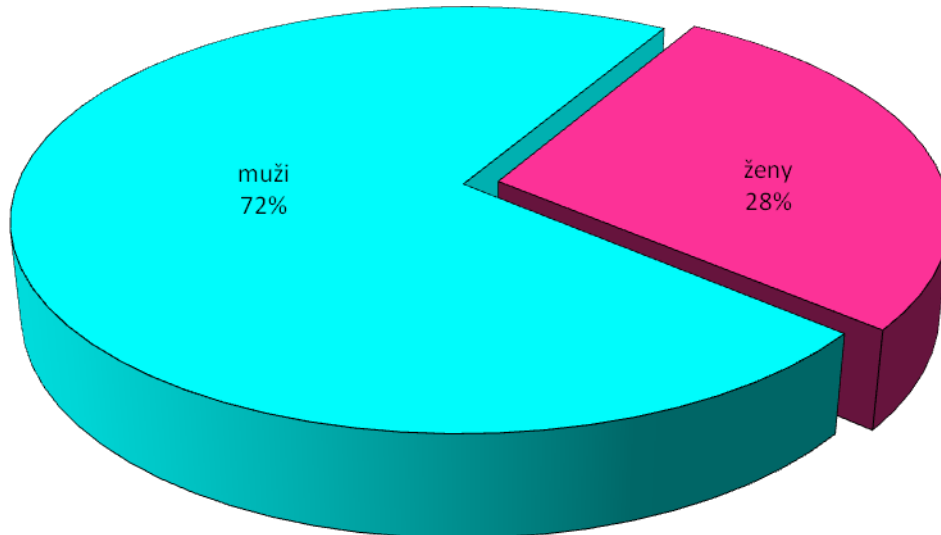
**veková štruktúra zamestnancov k 31.12.2014**

kategória	počet zamestnancov	%
20-30 r.	1	1,72%
30-40 r.	15	25,86%
40-50 r.	18	31,03%
50-60 r.	21	36,21%
nad 60 r.	3	5,17%
<b>spolu</b>	<b>58</b>	<b>100,00%</b>



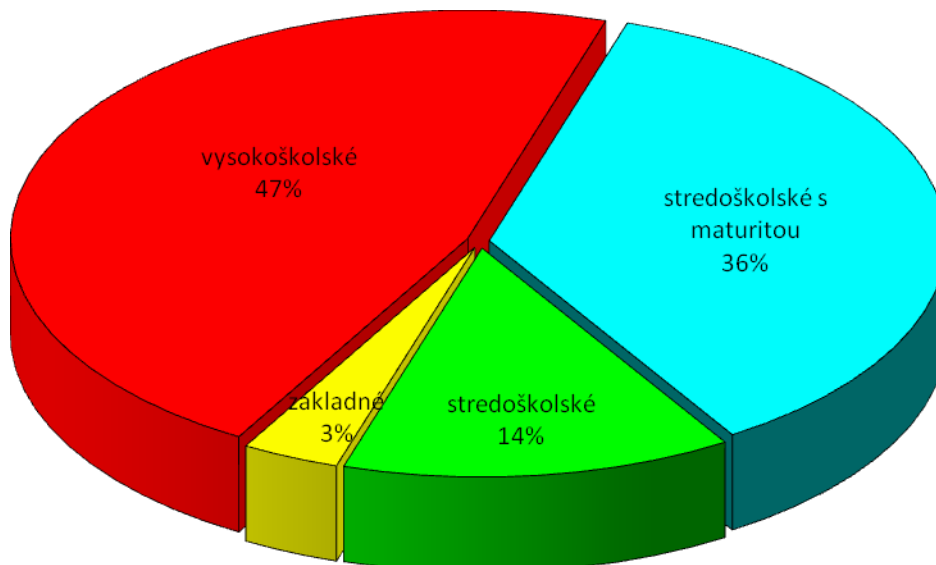
**Štruktúra zamestnancov podľa pohlavia k 31.12.2014**

kategória	počet zamestnancov	%
muži	42	72,41%
ženy	16	27,59%
<b>spolu</b>	<b>58</b>	<b>100,00%</b>



**Štruktúra zamestnancov podľa vzdelania k 31.12.2014**

dosiahnuté vzdelanie	počet zamestnancov	%
vysokoškolské	27	46,55%
stredoškolské s maturitou	21	36,21%
stredoškolské	8	13,79%
základné	2	3,45%
<b>spolu</b>	<b>58</b>	<b>100,00%</b>



Spoločnosť poskytuje zamestnancom možnosť sebazdokonaľovania a motivuje ich k dosahovaniu lepších výsledkov aj prostredníctvom ponuky rôznych typov školení zodpovedajúcich konkrétnej pracovnej pozícii (počnúc jazykovými školeniami cez školenia v oblasti logistiky, daní až po školenia obsluhy strojov). Na tieto účely bolo v roku 2014 vynaložených 5.066 €, čo predstavuje medziročný nárast o 6,58 %.

## **7. Spoločenská zodpovednosť a etický kódex**

Naša zodpovednosť je postavená na troch pilieroch:

1. **Zodpovednosť voči zamestnancom a ich rodinám.** Snažíme sa o to vytváraním príjemných pracovných podmienok, budovaním spolupatričnosti a vzájomného rešpektu zamestnancov spoločnými aktivitami, motiváciou k zvyšovaniu kvalifikácie a podporou ďalšieho vzdelávania.
2. **Zodpovednosť voči obchodným partnerom.** Cieľavedome budujeme dlhodobé vzťahy uplatňovaním čestnosti, korektnosti a profesionality. Uvedomujeme si nutnosť plnenia dohôd na princípe partnerského rovnocenného zdieľania výhod, plynúcich zo vzájomnej spolupráce.
3. **Zodpovednosť voči komunite.** Plníme svoje záväzky voči štátu, regiónom, obciam ako aj ďalším inštitúciám. Finančne podporujeme neziskové aktivity (Občianske združenie Návrat, ). Snažíme sa uplatňovať princípy etiky, morálky a rešpektovať zákonnosť vo všetkých činnostiach a na všetkých úrovniach.

## **8. Vplyv činnosti spoločnosti na životné prostredie**

Ochranu životného prostredia, bezpečnosť a ochranu zdravia pri práci považujeme za dôležitú súčasť našej firemnej politiky, hoci charakterom svojej činnosti nie sme predurčení k výraznejšiemu znečisťovaniu životného prostredia. Napriek tomu nám na enviromentálnej problematike záleží a celým radom opatrení sa snažíme minimalizovať negatívne dopady našej činnosti na prostredie, ktoré nás obklopuje. Modernizáciou našich areálov a zefektívnením pracovných činností znižujeme našu energetickú náročnosť. Vhodným logistickým plánovaním prepravných ciest znižujeme spotrebu pohonných hmôt. Pri výbere nových dopravných prostriedkov a strojov je pre nás jedným z hlavných kritérií

nízka spotreba. Triedime odpad a dodržiavame zákonné normy v oblasti životného prostredia.

## 9. Návrh na rozdelenie zisku

Valné zhromaždenie rozhodne na svojom zasadnutí o rozdelení zisku spoločnosti za rok 2014 v hodnote 843 822,68 € po zdanení. Navrhované rozdelenie je nasledovné:

- presun na účet Nerozdelený zisk minulých rokov (843 822,68 EUR)

## 10. Prehľad vybraných údajov zo Súvahy

### 10.1 Vývoj v rokoch 2010-2014

<b>SÚVAHA</b>		<i>údaje v tis. EUR</i>				
<b>AKTÍVA</b>	<b>2010</b>	<b>2011</b>	<b>2012</b>	<b>2013</b>	<b>2014</b>	
<b>spolu majetok</b>	<b>14 243</b>	<b>13 856</b>	<b>13 732</b>	<b>16 790</b>	<b>16 580</b>	
<b>neobežný majetok</b>	<b>2 050</b>	<b>2 346</b>	<b>1 934</b>	<b>1 962</b>	<b>1 999</b>	
- dlhodobý nehmotný majetok	2	0	0	0	0	
- dlhodobý hmotný majetok	2 048	2 346	1 934	1 962	1 878	
- dlhodobý finančný majetok					120	
<b>obežný majetok</b>	<b>12 169</b>	<b>11 488</b>	<b>11 775</b>	<b>14 805</b>	<b>14 565</b>	
- zásoby	4 971	4 111	4 302	5 972	5 768	
- pohľadávky (dlh. + krátkodobé)	7 170	7 334	7 243	8 777	8 594	
- finančné účty	28	43	230	56	203	
<b>časové rozlíšenie</b>	<b>24</b>	<b>23</b>	<b>23</b>	<b>23</b>	<b>16</b>	
- náklady budúcich období	15	17	18	18	13	
- príjmy budúcich období	9	5	5	5	3	

		<i>údaje v tis. EUR</i>				
<b>PASÍVA</b>	<b>2010</b>	<b>2011</b>	<b>2012</b>	<b>2013</b>	<b>2014</b>	
<b>spolu vlastné imanie a záväzky</b>	<b>14 243</b>	<b>13 856</b>	<b>13 732</b>	<b>16 790</b>	<b>16 580</b>	
<b>vlastné imanie</b>	<b>2 779</b>	<b>3 035</b>	<b>2 638</b>	<b>2 863</b>	<b>3 727</b>	
- základné imanie	100	100	100	100	100	
- fond zo zisku	2	10	10	10	10	
- výsledok hosp. min. rokov	1 536	1 536	1 536	1 536	2 774	
- výsledok hosp. za účt. obdobie	1 142	1 389	992	1 217	844	
<b>záväzky</b>	<b>11 366</b>	<b>10 724</b>	<b>11 015</b>	<b>13 847</b>	<b>12 773</b>	
- rezervy	27	50	71	95	102	
- záväzky (dlh. + krátkodobé)	5 047	5 709	5 302	6 608	5 284	
- krátkodobé fin. výpomoci	1 268	1 231	1 332	1 478	1 397	
- bankové úvery	5 025	3 734	4 310	5 667	5 990	
<b>časové rozlíšenie</b>	<b>97</b>	<b>97</b>	<b>80</b>	<b>80</b>	<b>80</b>	
- výdavky budúcich období	97	97	80	80	80	
- výnosy budúcich období	0	0	0	0	0	

## 10.2 Komentár k vybraným položkám súvahy

*údaje v tis. EUR*

AKTÍVA	2013	%	2014	%	zmena	%
<b>spolu majetok</b>	<b>16 790</b>	<b>100,00%</b>	<b>16 580</b>	<b>100,00%</b>	<b>-210</b>	<b>0,00%</b>
<b>neobežný majetok</b>	<b>1 962</b>	<b>11,68%</b>	<b>1 999</b>	<b>12,06%</b>	<b>37</b>	<b>0,37%</b>
- dlhodobý nehmotný majetok	0	0,00%	0	0,00%	0	0,00%
- dlhodobý hmotný majetok	1 962	100,00%	1 878	93,97%	-83	-6,03%
- dlhodobý finančný majetok	0	0,00%	120	6,03%	120	6,03%
<b>obežný majetok</b>	<b>14 805</b>	<b>88,18%</b>	<b>14 565</b>	<b>87,85%</b>	<b>-240</b>	<b>-0,33%</b>
- zásoby	5 972	40,34%	5 768	39,60%	-204	-0,74%
- pohľadávky (dlh. + krátk.)	8 777	59,28%	8 594	59,00%	-183	-0,28%
- finančné účty	56	0,38%	203	1,40%	147	1,02%
<b>časové rozlíšenie</b>	<b>23</b>	<b>0,14%</b>	<b>16</b>	<b>0,10%</b>	<b>-7</b>	<b>-0,04%</b>
- náklady budúcich období	18	78,52%	13	78,56%	-5	0,04%
- príjmy budúcich období	5	21,48%	3	21,44%	-1	-0,04%

*údaje v tis. EUR*

PASÍVA	2013	%	2014	%	zmena	%
<b>spolu vlastné imanie a záväzky</b>	<b>16 790</b>	<b>100,00%</b>	<b>16 580</b>	<b>100,00%</b>	<b>-210</b>	<b>0,00%</b>
<b>vlastné imanie</b>	<b>2 863</b>	<b>17,05%</b>	<b>3 727</b>	<b>22,48%</b>	<b>865</b>	<b>5,43%</b>
- základné imanie	100	3,49%	100	2,68%	0	-0,81%
- fond zo zisku	10	0,35%	10	0,27%	0	-0,08%
- výsledok hosp. min. rokov	1 536	53,65%	2 774	74,41%	1 238	20,76%
- výsledok hosp. za účt. obdobie	1 217	42,51%	844	22,64%	-373	-19,87%
<b>záväzky</b>	<b>13 847</b>	<b>82,47%</b>	<b>12 773</b>	<b>77,04%</b>	<b>-1 074</b>	<b>-5,44%</b>
- rezervy	95	0,69%	102	0,80%	7	0,12%
- záväzky (dlh. + krátk.)	6 608	47,72%	5 284	41,37%	-1 324	-6,35%
- krátkodobé fin. výpomoci	1 478	10,67%	1 397	10,94%	-81	0,26%
- bankové úvery	5 667	40,92%	5 990	46,89%	323	5,97%
<b>časové rozlíšenie</b>	<b>80</b>	<b>0,47%</b>	<b>80</b>	<b>0,48%</b>	<b>0</b>	<b>0,01%</b>
- výdavky budúcich období	80	100,00%	80	100,00%	0	0,00%
- výnosy budúcich období	0	0,00%	0	0,00%	0	0,00%

Celková bilančná suma sa v porovnaní s rokom 2013 znížila o 210 tis. EUR čo je nepatrný pokles o 1,25%.

Na strane aktív sa tak stalo v dôsledku poklesu obežného majetku o 240 tis. EUR (z toho zásoby poklesli o 204 tis. EUR, pohľadávky o 183 tis. EUR a finančné účty naopak vzrástli o 147 tis. EUR). V oblasti neobežného majetku došlo k jeho nárastu o 37 tis. EUR. Účty časového rozlíšenia aktív zaznamenali mierny pokles o 7 tis. EUR.

Na strane pasív došlo k poklesu záväzkov o 1 074 tis. EUR (hlavne klesli záväzky voči spoločníkom), ktorý bol kompenzovaný nárastom vlastného imania v dôsledku ponechania zisku dosiahnutého v roku 2013 na účte nerozdelený zisk minulých období.

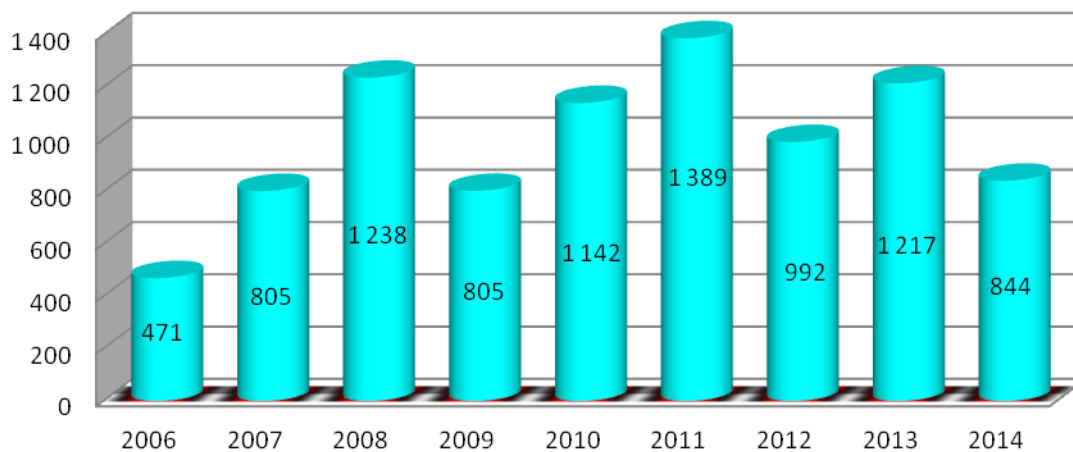
## 11. Prehľad vybraných údajov z Výkazu ziskov a strát

### 11.1 Vývoj v rokoch 2010-2014

údaje v tis. EUR

Výkaz ziskov a strát	2010	2011	2012	2013	2014
<b>výnosy z hospodárskej činnosti, z toho:</b>	<b>37 678</b>	<b>48 487</b>	<b>42 180</b>	<b>45 424</b>	<b>48 095</b>
- tržby z predaja výrobkov a služieb	732	856	656	695	832
- tržby z predaja tovaru	36 598	47 522	40 827	43 981	47 086
- tržby z predaja dlhodobého majetku a materiálu	115	12	360	5	12
- ostatné výnosy	233	97	336	743	165
<b>náklady na hospodársku činnosť, z toho:</b>	<b>36 107</b>	<b>46 500</b>	<b>40 834</b>	<b>43 678</b>	<b>46 827</b>
- výrobná spotreba + náklady na predaný tovar	33 079	43 494	37 919	40 844	43 754
- osobné náklady	1 852	2 159	2 042	1 913	2 011
- odpisy dlhodobého majetku	263	233	215	212	250
- ostatné náklady	914	613	658	708	812
<b>výsledok hospodárenia z hosp. činnosti</b>	<b>1 570</b>	<b>1 987</b>	<b>1 346</b>	<b>1 746</b>	<b>1 268</b>
<b>výnosy z finančnej činnosti</b>	<b>136</b>	<b>70</b>	<b>47</b>	<b>67</b>	<b>61</b>
<b>náklady na finančnú činnosť</b>	<b>284</b>	<b>323</b>	<b>199</b>	<b>201</b>	<b>224</b>
<b>výsledok hospodárenia z finančnej činnosti</b>	<b>-148</b>	<b>-252</b>	<b>-151</b>	<b>-134</b>	<b>-163</b>
<b>daň z príjmov</b>	<b>281</b>	<b>346</b>	<b>203</b>	<b>395</b>	<b>261</b>
<b>výsledok hospodárenia za účtovné obdobie po zdanení</b>	<b>1 142</b>	<b>1 389</b>	<b>992</b>	<b>1 217</b>	<b>844</b>

hospodársky výsledok po zdanení za roky 2006-2014  
(údaje v tis. EUR)

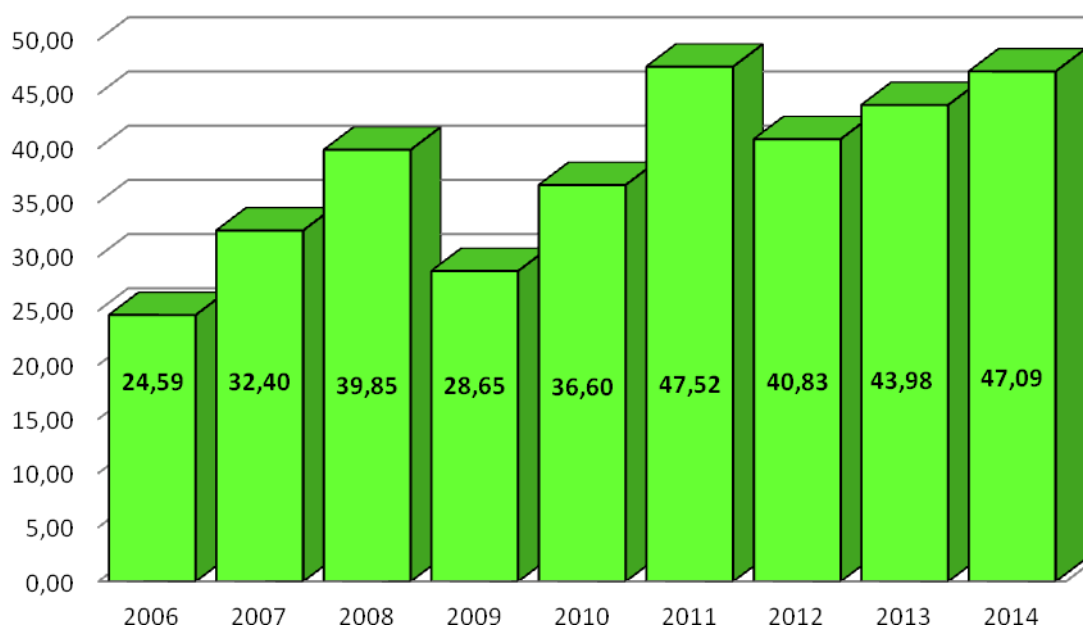


## 11.2 Tržby za predaný tovar

vývoj tržieb za tovar a ich geografické členenie údaje v EUR

rok	tržby za tovar	z toho:			
		tuzemsko	%	zahranície	%
2006	24 590 885	11 680 309	47,50%	12 910 576	52,50%
2007	32 398 294	16 925 679	52,24%	15 472 615	47,76%
2008	39 846 379	22 107 548	55,48%	17 738 830	44,52%
2009	28 654 586	17 351 342	60,55%	11 303 244	39,45%
2010	36 598 239	22 574 283	61,68%	14 023 956	38,32%
2011	47 521 990	30 401 713	63,97%	17 120 277	36,03%
2012	40 827 301	26 181 296	64,13%	14 646 005	35,87%
2013	43 980 756	27 038 353	61,48%	16 942 403	38,52%
2014	47 085 932	31 950 213	67,86%	15 135 719	32,14%

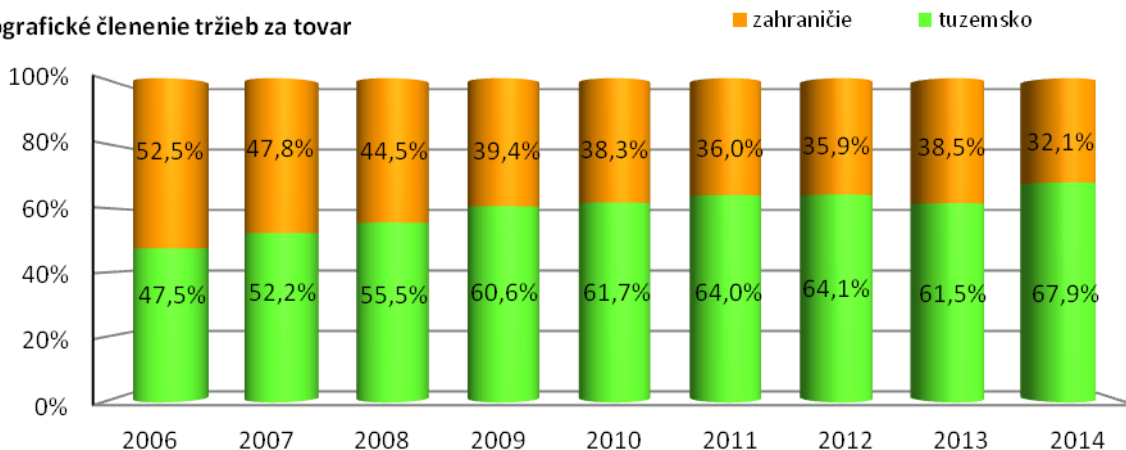
tržby za tovar v rokoch 2006-2014 /údaje sú v mil. EUR/



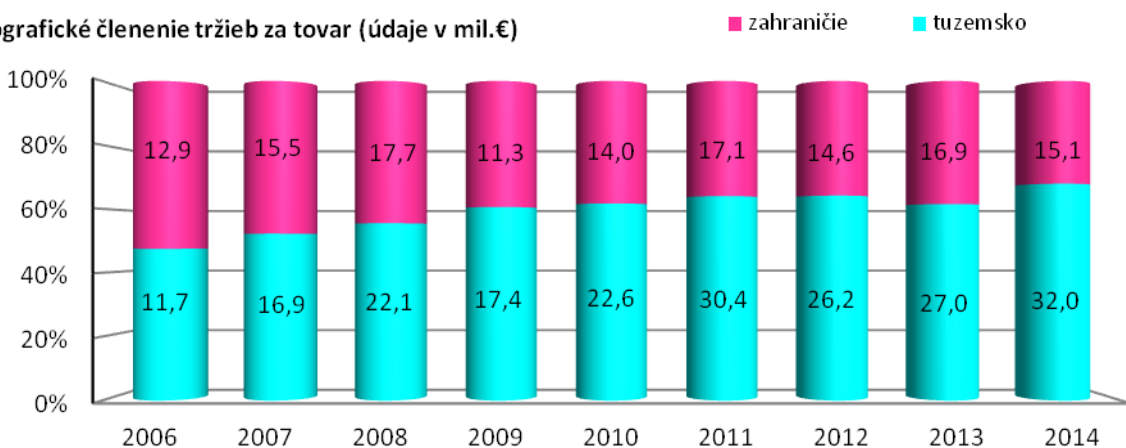
V roku 2014 boli dosiahnuté tržby za predaný tovar vo výške 47,09 mil. EUR čo je druhý najlepší výsledok v histórii spoločnosti. Naďalej narastá predaj v rámci tuzemska, pričom ten už prekročil hranicu 2/3 celkových tržieb. Hlavným dôvodom tohto trendu je okrem nárastu spracovateľských kapacít našich odberateľov na území Slovenskej republiky

(kukurica, repka) navyšovanie predaja vstupov do poľnohospodárskej výroby (osivá, hnojivá, agrochémia).

geografické členenie tržieb za tovar



geografické členenie tržieb za tovar (údaje v mil.€)



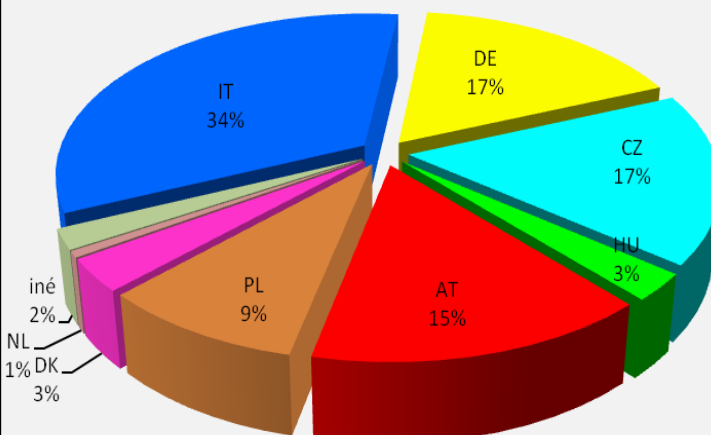
Medziročne došlo k zníženiu exportu o 1 807 tis. EUR čo predstavuje zníženie o 11,94%.

Z geografického hľadiska sa pod tento výsledok podpísalo zníženie objemu exportu do Nemecka, Maďarska, Holandska a „iných štátov“. Naopak, k nárastu objemu obchodov došlo vo vzťahu k Taliansku, Českej republike, Poľsku, Dánsku a Rakúsku.

teritoriálna štruktúra odbytu za rok 2014

štát	tržby za tovar	%
IT	5 080 030	34%
DE	2 547 936	17%
CZ	2 571 785	17%
HU	406 988	3%
AT	2 274 528	15%
PL	1 365 246	9%
DK	487 559	3%
NL	95 009	1%
iné	306 638	2%
<b>spolu</b>	<b>15 135 719</b>	<b>100%</b>

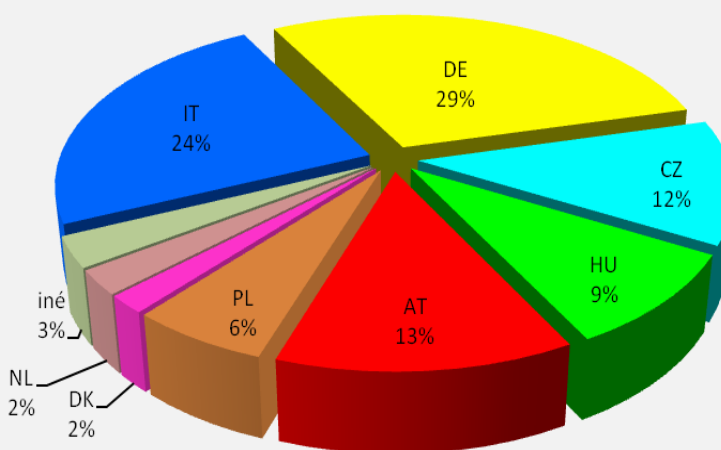
teritoriálna štruktúra vývozu 2014 - tovar



teritoriálna štruktúra odbytu za rok 2013

štát	tržby za tovar	%
IT	4 014 228	24%
DE	4 892 716	29%
CZ	2 060 835	12%
HU	1 558 073	9%
AT	2 174 809	13%
PL	1 023 221	6%
DK	297 265	2%
NL	405 942	2%
iné	510 814	3%
<b>spolu</b>	<b>16 942 403</b>	<b>100%</b>

teritoriálna štruktúra vývozu 2013 - tovar



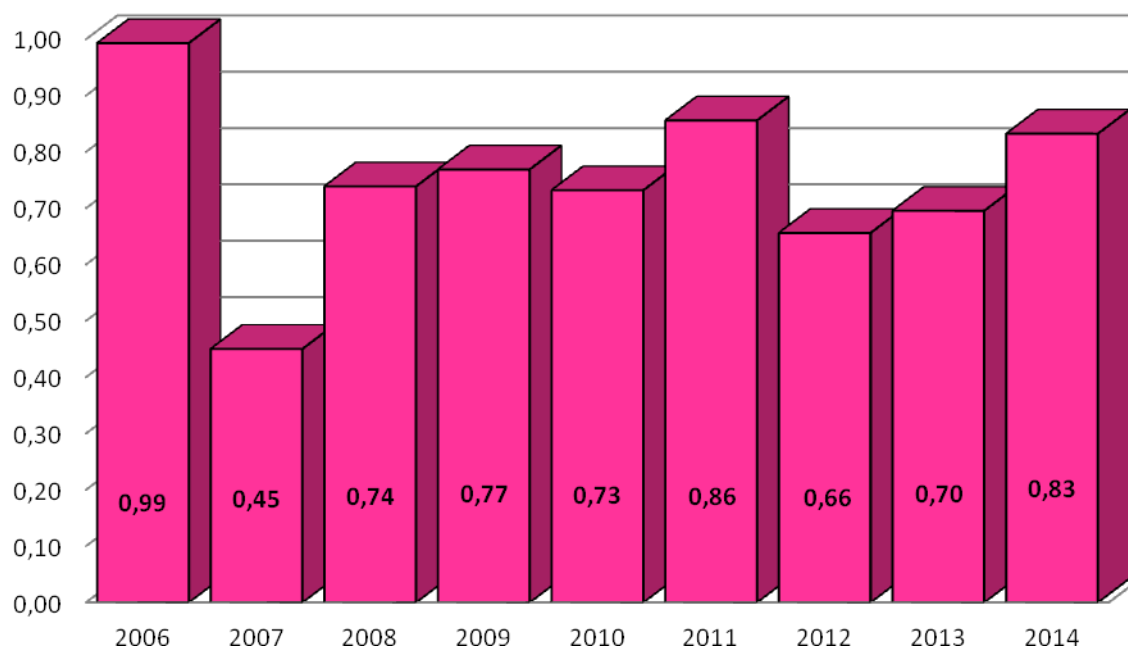
\*pozn. údaje sa týkajú tržieb za tovar predaný do zahraničia (neobsahujú tuzemské tržby).

tržby za tovar podľa teritória, porovnanie 2014-2013

štát	rok 2014	rok 2013	rozdiel (€)
IT	5 080 030	4 014 228	1 065 802
DE	2 547 936	4 892 773	-2 344 837
CZ	2 571 785	2 060 835	510 950
HU	406 988	1 558 073	-1 151 085
AT	2 274 528	2 174 809	99 719
PL	1 365 246	1 023 221	342 025
DK	487 559	297 265	190 294
NL	95 009	405 942	-310 933
iné	306 638	515 257	-208 619
<b>spolu</b>	<b>15 135 719</b>	<b>16 942 403</b>	<b>-1 806 684</b>

### 11.3 Tržby za poskytnuté služby.

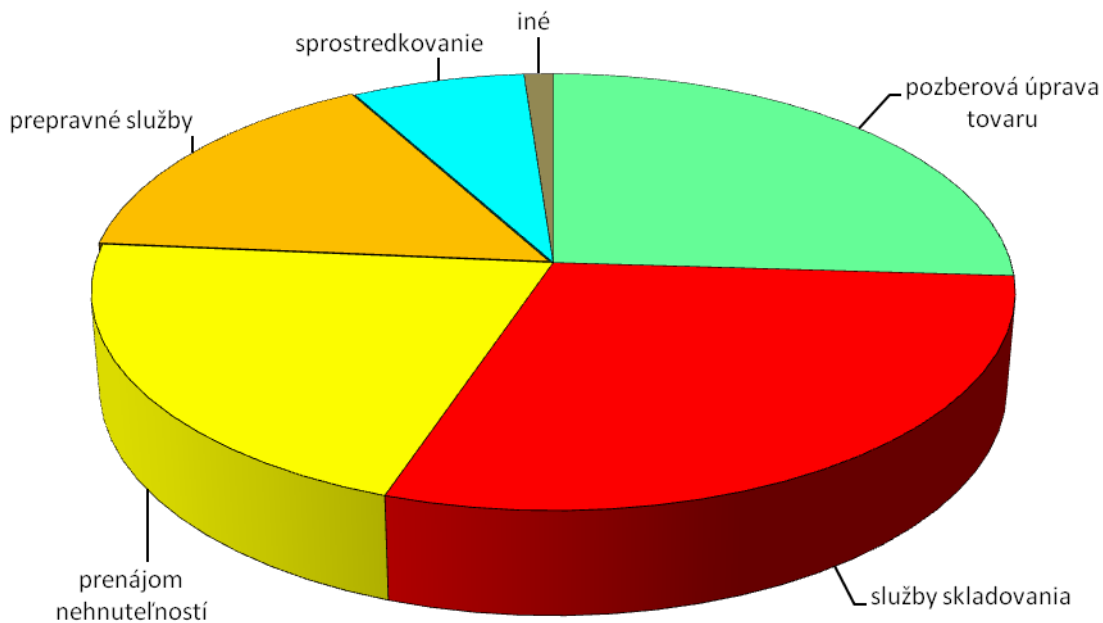
tržby za služby v rokoch 2006-2014 /údaje sú v mil. EUR/



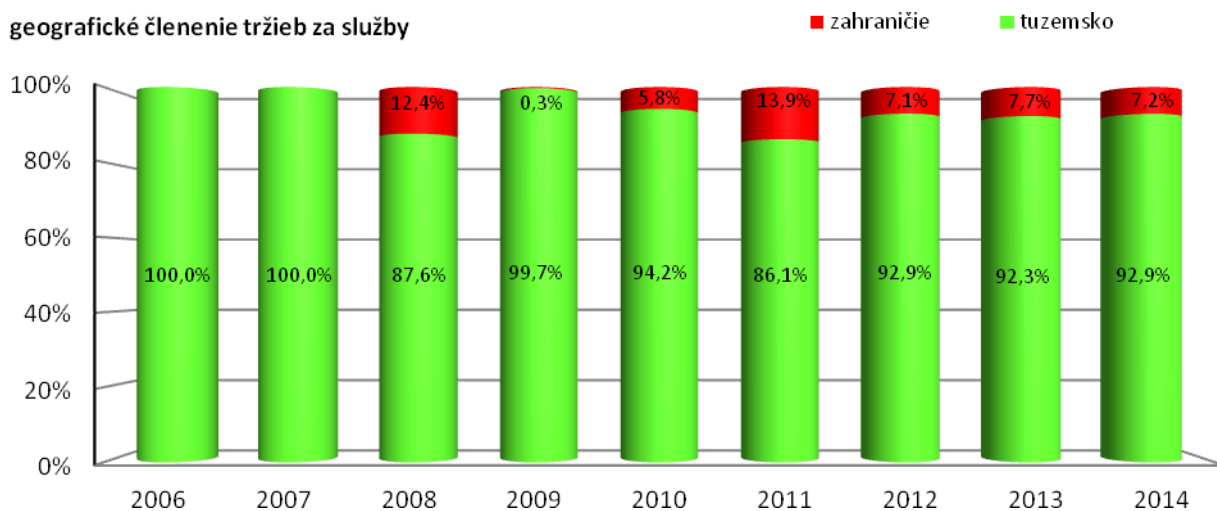
poskytnutá služba	výnos 2014	výnos 2013
služby skladovania	243 216	102 085
pozberová úprava tovaru	216 078	134 526
prenájom nehnuteľností	176 365	277 180
prepravné služby	129 522	115 544
sprostredkovanie	57 319	50 772
iné	9 638	15 242
<b>spolu</b>	<b>832 138</b>	<b>695 349</b>

Tržby za služby poskytnuté externým odberateľom tvorili v roku 2014 1,74% z celkových tržieb za vlastné výkony a tovar (tento podiel sa medziročne zvýšil o 0,18%), ale možno ho označiť za dlhodobo stabilný. Vyplýva z neho, že poskytovanie služieb chápeme ako doplnkový zdroj výnosov, ktorý súvisí s využívaním dočasne voľných alebo nami nevyužitých kapacít + poskytovanie doplnkových služieb k hlavnej činnosti. Najviac sa na výnosoch z poskytovania služieb v roku 2014 podielali služby prenájmu skladovania (29,23%), pozberová úprava tovaru (25,97%), prenájom nehnuteľností (21,19%) a prepravné služby (15,56%). Okrem toho spoločnosť dosiahla aj tržby

zo sprostredkovateľských služieb (6,89%) a ostatných služieb (1,16%). Vďaka pozitívnym skúsenostiam našich obchodných partnerov a dobrej povesti plánujeme aj do budúcnosti mierny rast týchto výnosov.

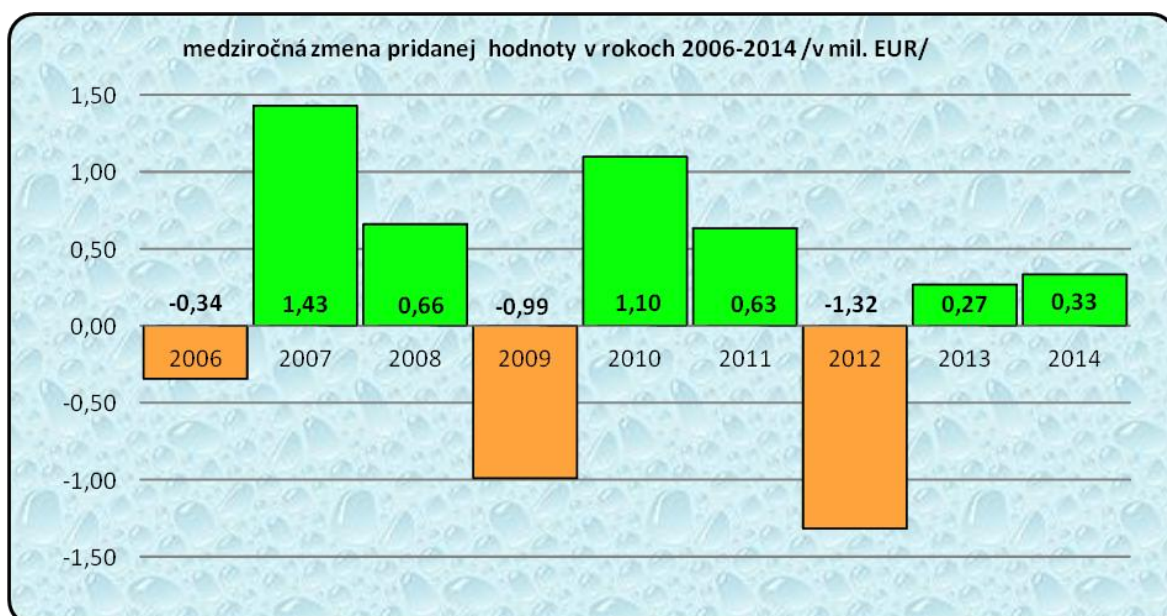
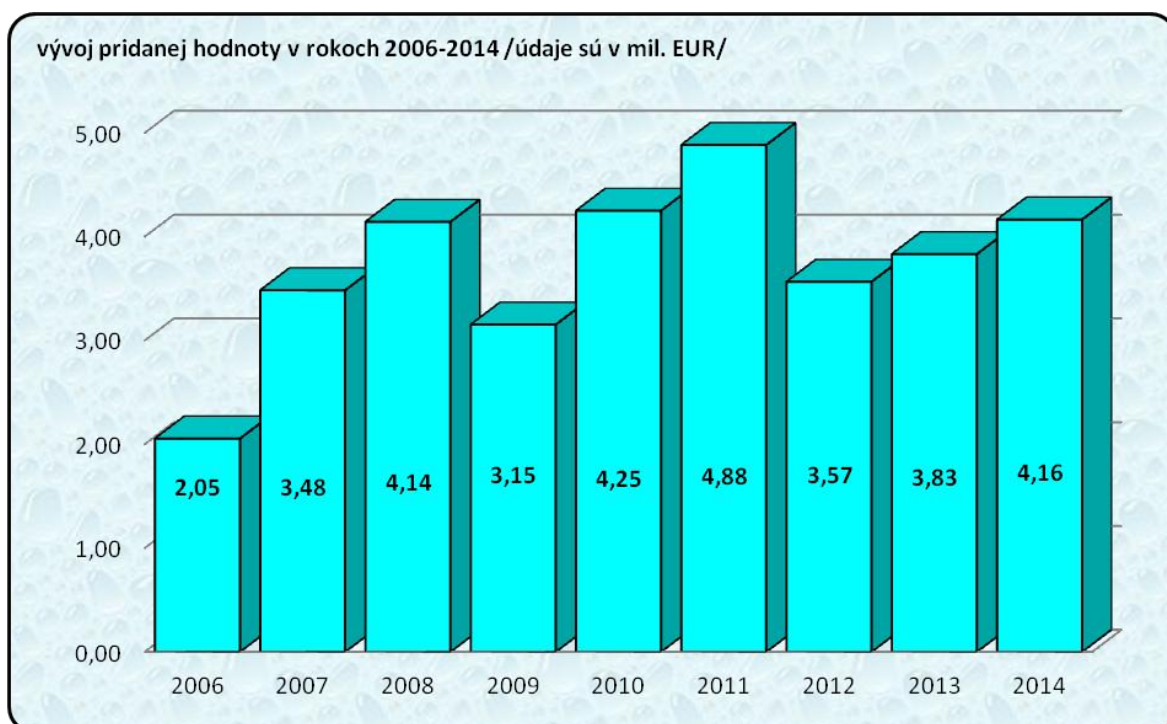


geografické členenie tržieb za služby



#### 11.4 Pridaná hodnota.

Vývoj pridanej hodnoty v rokoch 2006-2014 kopíruje vývoj tržieb z predaného tovaru. Podiel pridanej hodnoty na tržbách za vlastné výkony v roku 2014 dosiahol 8,69% čo je o 0,11% viac ako v roku 2013 (vtedy bol tento podiel 8,58%)



## 11.5 Štruktúra služieb /účtovná trieda 51/

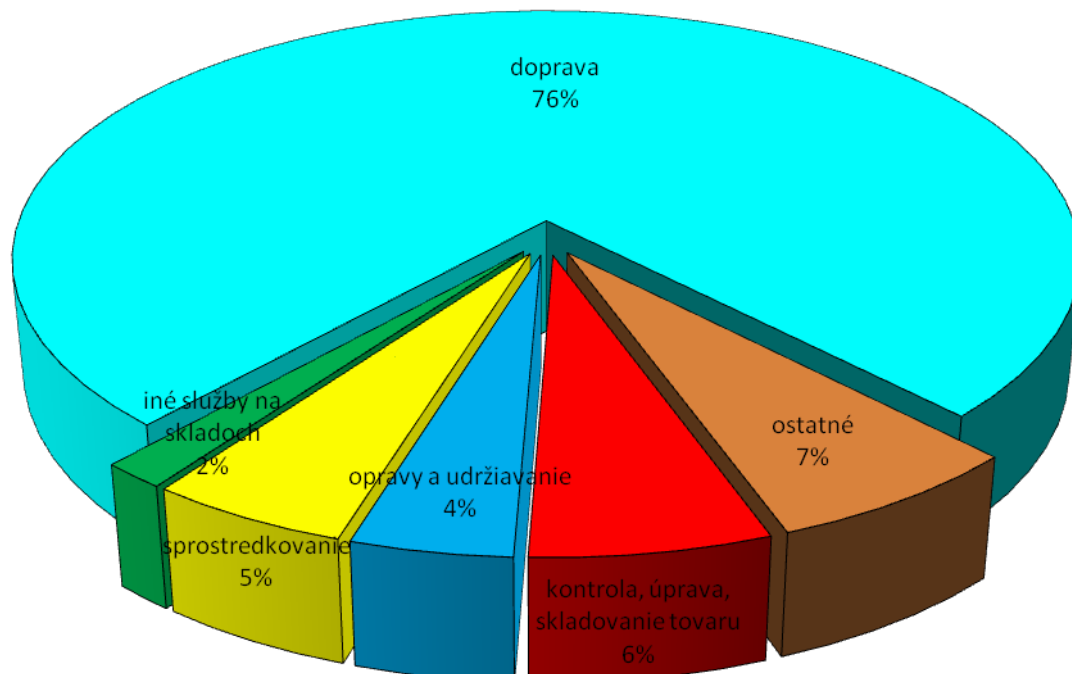
Štruktúra služieb 51x za roky 2012,2013 a 2014

údaje sú v EUR

popis služby	náklad 2012	%	náklad 2013	%	náklad 2014	%
doprava	1 486 626	75,85%	1 832 020	79,28%	1 948 033	76,04%
kontrola, úprava, skladovanie tovaru	104 403	5,33%	120 460	5,21%	158 758	6,20%
opravy a udržiavanie	87 059	4,44%	89 481	3,87%	106 688	4,16%
sprostredkovanie	74 618	3,81%	84 025	3,64%	132 891	5,19%
iné služby na skladoch	60 513	3,09%	32 914	1,42%	42 613	1,66%
iné služby	146 688	7,48%	151 836	6,57%	172 942	6,75%
<b>spolu</b>	<b>1 959 907</b>	<b>100,00%</b>	<b>2 310 736</b>	<b>100,00%</b>	<b>2 561 927</b>	<b>100,00%</b>

V rámci štruktúry prijatých externých služieb za roky 2012-2014 je badať pomerne stabilné podiely jednotlivých nákladových druhov na celku. Vyše tri štvrtiny týchto nákladov tvoria prepravné náklady. Ďalšími významnými nákladovými druhmi sú doplnkové náklady spojené s tovarom, náklady na sprostredkovanie, náklady na opravu a údržbu vlastného majetku.

štruktúra služieb - trieda 51 - rok 2014



## 11.6 Kurzové rozdiely a úroky

*kurzové zisky a kurzové straty* *\*údaje sú v €*

rok	kurzové zisky	kurzové straty	kurzový rozdiel spolu
2006	133 639	203 379	-69 740
2007	162 219	222 831	-60 612
2008	204 674	268 240	-63 566
2009	52 363	60 045	-7 682
2010	56 352	43 290	13 062
2011	18 727	53 739	-35 012
2012	8 997	13 627	-4 630
2013	17 240	11 358	5 882
2014	3 612	8 115	-4 503

*výnosové úroky a nákladové úroky* *\*údaje sú v €*

rok	výnosové úroky	nákladové úroky	rozdiel úrokov spolu
2006	16 298	278 530	-262 232
2007	10 722	420 368	-409 646
2008	38 605	411 505	-372 900
2009	62 768	215 209	-152 441
2010	80 093	225 675	-145 582
2011	51 718	249 818	-198 100
2012	38 404	151 819	-113 415
2013	49 942	155 241	-105 299
2014	49 434	175 056	-125 622

## 12. Doplnujúce informácie

V súlade so zákonom o účtovníctve oznamujeme, že spoločnosť v roku 2014 nemala žiadne náklady na činnosť v oblasti výskumu a vývoja. Rovnako tak nemá žiadnu organizačnú zložku v zahraničí.

## 13. Účtovná závierka spoločnosti

Účtovná závierka spoločnosti k 31.12.2014 je prílohou tejto výročnej správy.

Prílohou je aj správa nezávislého audítora o overení účtovnej závierky a dodatok správy audítora o overení súladu výročnej správy s účtovnou závierkou za rok 2014.

# ÚČTOVNÁ ZÁVIERKA

podnikateľov v podvojnóm účtovníctve



zostavená k 3 1 . 1 2 . 2 0 1 4

Číselné údaje sa zarovnávajú vpravo, ostatné údaje sa píšú zľava. Nevypĺnené riadky sa ponechávajú prázdne.

Údaje sa vyplňajú paličkovým písmom (podľa tohto vzoru), písacím strojom alebo tlačiarňou, a to čiernou alebo tmavomodrou farbou.

Á Ā B Ć D Ę F G H Í J K L M N O P Q R Š T Ú V X Ý Ž 0 1 2 3 4 5 6 7 8 9

Daňové identifikačné číslo	Účtovná závierka	Účtovná jednotka	Mesiac	Rok
2 0 2 0 3 1 6 2 1 0	X riadna	malá	od 0 1	2 0 1 4
IČO			do 1 2	2 0 1 4
1 7 3 2 8 5 6 0	mimoriadna	veľká		
SK NACE	priebežná	(vyznačí sa x)	od 0 1	2 0 1 3
4 6 . 2 1 . 0			do 1 2	2 0 1 3
			Bezprostredne predchádzajúce obdobie	

Priložené súčasti účtovnej závierky

 Súvaha (Úč POD 1-01)  
(v celých eurách)

 Výkaz ziskov a strát (Úč POD 2-01)  
(v celých eurách)

 Poznámky (Úč POD 3-01)  
(v celých eurách alebo eurocentoch)

Obchodné meno (názov) účtovnej jednotky

A n j a , s p o l . s r . o .

Sídlo účtovnej jednotky

Ulica

O P A V S K Á

Číslo

1 8 / A

PSČ

Obec

8 3 1 0 1 B R A T I S L A V A

Označenie obchodného registra a číslo zápisu obchodnej spoločnosti

O R O S B R A T I S L A V A I , O D D . S R O

V L O Ž K A Č Í S L O : 1 4 2 4 / B

Telefónne číslo

0 2 5 4 7 8 8 8 1 6

Faxové číslo

0 2 5 4 7 8 8 8 1 9

E-mailová adresa

I H N A T @ A N J A . S K

Zostavená dňa:

3 0 . 0 6 . 2 0 1 5

Schválená dňa:

3 0 . 0 6 . 2 0 1 5

Podpisový záznam štatutárneho orgánu účtovnej jednotky alebo člena štatutárneho orgánu účtovnej jednotky alebo podpisový záznam fyzickej osoby, ktorá je účtovnou jednotkou:

Záznamy daňového úradu

Miesto pre evidenčné číslo

Odtlačok prezentačnej pečiatky daňového úradu



Označenie a	STRANA AKTÍV b	Číslo riadku c	Bežné účtovné obdobie		Bezprostredne predchádzajúce účtovné obdobie
			1	2	
			Brutto - časť 1	Netto	Netto
	<b>SPOLU MAJETOK</b> r. 02 + r. 33 + r. 74	01	2 0 5 6 4 5 4 8	1 6 5 8 0 3 4 5	
			3 9 8 4 2 0 3		1 6 7 8 9 9 5 5
<b>A.</b>	<b>Neobežný majetok</b> r. 03 + r. 11 + r. 21	02	4 7 1 1 3 3 9	1 9 9 8 8 9 5	
			2 7 1 2 4 4 4		1 9 6 1 6 9 9
<b>A.I.</b>	<b>Dlhodobý nehmotný majetok súčet (r. 04 až r. 10)</b>	03	2 3 4 9 8		
			2 3 4 9 8		
<b>A.I.1.</b>	<b>Aktivované náklady na vývoj</b> (012) - /072, 091A/	04			
<b>2.</b>	<b>Softvér</b> (013) - /073, 091A/	05	1 6 6 0 5		
			1 6 6 0 5		
<b>3.</b>	<b>Ocenené práva</b> (014) - /074, 091A/	06	6 8 9 3		
			6 8 9 3		
<b>4.</b>	<b>Goodwill</b> (015) - /075, 091A/	07			
<b>5.</b>	<b>Ostatný dlhodobý nehmotný majetok</b> (019, 01X) - /079, 07X, 091A/	08			
<b>6.</b>	<b>Obstarávaný dlhodobý nehmotný majetok</b> (041) - /093/	09			
<b>7.</b>	<b>Poskytnuté preddavky na dlhodobý nehmotný majetok</b> (051) - /095A/	10			
<b>A.II.</b>	<b>Dlhodobý hmotný majetok súčet (r. 12 až r. 20)</b>	11	4 5 6 7 3 7 6	1 8 7 8 4 3 0	
			2 6 8 8 9 4 6		1 9 6 1 6 9 9
<b>A.II.1.</b>	<b>Pozemky</b> (031) - /092A/	12	2 3 0 9 4 5	2 3 0 9 4 5	
					2 3 0 6 9 2
<b>2.</b>	<b>Stavby</b> (021) - /081, 092A/	13	2 5 6 5 3 8 9	1 3 6 0 8 6 3	
			1 2 0 4 5 2 6		1 4 5 0 3 3 6
<b>3.</b>	<b>Samostatné hnuteľné veci a súbory hnuteľných vecí</b> (022) - /082, 092A/	14	1 7 7 0 2 0 9	2 8 5 7 8 9	
			1 4 8 4 4 2 0		2 7 6 4 7 2



Označenie a	STRANA AKTÍV b	Číslo riadku c	Bežné účtovné obdobie		Bezprostredne predchádzajúce účtovné obdobie
			1	2	3
			Brutto - časť 1 Korekcia - časť 2	Netto	Netto
4.	Pestovateľské celky trvalých porastov (025) - /085, 092A/	15			
5.	Základné stádo a ťažné zvieratá (026) - /086, 092A/	16			
6.	Ostatný dlhodobý hmotný majetok (029, 02X, 032) - /089, 08X, 092A/	17			
7.	Obstarávaný dlhodobý hmotný majetok (042) - /094/	18			4 1 9 9
8.	Poskytnuté preddavky na dlhodobý hmotný majetok (052) - /095A/	19	8 3 3	8 3 3	
9.	Opravná položka k nadobudnutému majetku (+/- 097) +/- 098	20			
A.III.	Dlhodobý finančný majetok súčet (r. 22 až r. 32)	21	1 2 0 4 6 5	1 2 0 4 6 5	
A.III.1.	Podielové cenné papiere a podiely v prepojených účtovných jednotkách (061A, 062A, 063A) - /096A/	22			
2.	Podielové cenné papiere a podiely s podielovou účasťou okrem v prepojených účtovných jednotkách (062A) - /096A/	23			
3.	Ostatné realizovateľné cenné papiere a podiely (063A) - /096A/	24			
4.	Pôžičky prepojeným účtovným jednotkám (066A) - /096A/	25			
5.	Pôžičky v rámci podielovej účasti okrem prepojeným účtovným jednotkám (066A) - /096A/	26			
6.	Ostatné pôžičky (067A) - /096A/	27	1 2 0 4 6 5	1 2 0 4 6 5	
7.	Dlhové cenné papiere a ostatný dlhodobý finančný majetok (065A, 069A,06XA) - /096A/	28			



Označenie a	STRANA AKTÍV b	Číslo riadku c	Bežné účtovné obdobie		Bezprostredne predchádzajúce účtovné obdobie
			1	2	3
			Brutto - časť 1 Korekcia - časť 2	Netto	Netto
8.	Pôžičky a ostatný dlhodobý finančný majetok so zostatkovou dobou splatnosti najviac jeden rok (066A, 067A, 069A, 06XA) - /096A/	29			
9.	Účty v bankách s dobou viazanosti dlhšou ako jeden rok (22XA)	30			
10.	Obstarávaný dlhodobý finančný majetok (043) - /096A/	31			
11.	Poskytnuté preddávky na dlhodobý finančný majetok (053) - /095A/	32			
<b>B.</b>	<b>Obežný majetok r. 34 + r. 41 + r. 53 + r. 66 + r. 71</b>	<b>33</b>	<b>1 5 8 3 6 9 2 2</b>	<b>1 4 5 6 5 1 6 3</b>	
			<b>1 2 7 1 7 5 9</b>		<b>1 4 8 0 5 1 9 4</b>
<b>B.I.</b>	<b>Zásoby súčet (r. 35 až r. 40)</b>	<b>34</b>	<b>5 7 6 7 9 0 9</b>	<b>5 7 6 7 9 0 9</b>	
					<b>5 9 7 2 2 2 9</b>
<b>B.I.1.</b>	<b>Materiál (112, 119, 11X) - /191, 19X/</b>	<b>35</b>	<b>1 5 5 6</b>	<b>1 5 5 6</b>	
					<b>2 9 5 8</b>
2.	Nedokončená výroba a polotovary vlastnej výroby (121, 122, 12X) - /192, 193, 19X/	36			
3.	Výrobky (123) - /194/	37			
4.	Zvieratá (124) - /195/	38			
5.	Tovar (132, 133, 13X, 139) - /196, 19X/	39	<b>4 4 5 4 8 8 1</b>	<b>4 4 5 4 8 8 1</b>	
					<b>5 0 1 9 1 8 0</b>
6.	Poskytnuté preddávky na zásoby (314A) - /391A/	40	<b>1 3 1 1 4 7 2</b>	<b>1 3 1 1 4 7 2</b>	
					<b>9 5 0 0 9 1</b>
<b>B.II.</b>	<b>Dlhodobé pohľadávky súčet (r. 42 + r. 46 až r. 52)</b>	<b>41</b>	<b>2 3 6 2 8 0</b>	<b>2 3 6 2 8 0</b>	
					<b>1 7 6 1 5 4</b>
<b>B.II.1.</b>	<b>Pohľadávky z obchodného styku súčet (r. 43 až r. 45)</b>	<b>42</b>			



Označenie a	STRANA AKTÍV b	Číslo riadku c	Bežné účtovné obdobie		Bezprostredne predchádzajúce účtovné obdobie
			1	2	3
			Brutto - časť 1 Korekcia - časť 2	Netto	Netto
1.a.	Pohľadávky z obchodného styku voči prepojeným účtovným jednotkám (311A, 312A, 313A, 314A, 315A, 31XA) - /391A/	43			
1.b.	Pohľadávky z obchodného styku v rámci podielevej účasti okrem pohľadávok voči prepojeným účtovným jednotkám (311A, 312A, 313A, 314A, 315A, 31XA) - /391A/	44			
1.c.	Ostatné pohľadávky z obchodného styku (311A, 312A, 313A, 314A, 315A, 31XA) - /391A/	45			
2.	Čistá hodnota zákazky (316A)	46			
3.	Ostatné pohľadávky voči prepojeným účtovným jednotkám (351A) - /391A/	47			
4.	Ostatné pohľadávky v rámci podielevej účasti okrem pohľadávok voči prepojeným účtovným jednotkám (351A) - /391A/	48			
5.	Pohľadávky voči spoločníkom, členom a združeniu (354A, 355A, 358A, 35XA) - /391A/	49			
6.	Pohľadávky z derivátových operácií (373A, 376A)	50			
7.	Iné pohľadávky (335A, 336A, 33XA, 371A, 374A, 375A, 378A) - /391A/	51	1 0 0 0 0	1 0 0 0 0	1 0 2 4 6
8.	Odložená daňová pohľadávka (481A)	52	2 2 6 2 8 0	2 2 6 2 8 0	1 6 5 9 0 8
B.III.	Krátkodobé pohľadávky súčet (r. 54 + r. 58 až r. 65)	53	9 6 2 9 3 1 1	8 3 5 7 5 5 2	8 6 0 0 4 3 0
B.III.1.	Pohľadávky z obchodného styku súčet (r. 55 až r. 57)	54	9 0 9 0 3 5 6	7 8 1 8 5 9 7	7 5 0 5 9 4 9
1.a.	Pohľadávky z obchodného styku voči prepojeným účtovným jednotkám (311A, 312A, 313A, 314A, 315A, 31XA) - /391A/	55			
1.b.	Pohľadávky z obchodného styku v rámci podielevej účasti okrem pohľadávok voči prepojeným účtovným jednotkám (311A, 312A, 313A, 314A, 315A, 31XA) - /391A/	56			



Označenie a	STRANA AKTÍV b	Číslo riadku c	Bežné účtovné obdobie		Bezprostredne predchádzajúce účtovné obdobie	
			1	Brutto - časť 1	Netto 2	Netto 3
				Korekcia - časť 2		
1.c.	Ostatné pohľadávky z obchodného styku (311A, 312A, 313A, 314A, 315A, 31XA) - /391A/	57		9 0 9 0 3 5 6	7 8 1 8 5 9 7	
				1 2 7 1 7 5 9		7 5 0 5 9 4 9
2.	Čistá hodnota zákazky (316A)	58				
3.	Ostatné pohľadávky voči prepojeným účtovným jednotkám (351A) - /391A/	59				
4.	Ostatné pohľadávky v rámci podielovej účasti okrem pohľadávok voči prepojeným účtovným jednotkám (351A) - /391A/	60				
5.	Pohľadávky voči spoločníkom, členom a združeniu (354A, 355A, 358A, 35XA, 398A) - /391A/	61				
6.	Sociálne poistenie (336A) - /391A/	62				
7.	Daňové pohľadávky a dotácie (341, 342, 343, 345, 346, 347) - /391A/	63		4 5 9 1 4	4 5 9 1 4	
						1 0 8 7 8 9 4
8.	Pohľadávky z derivátových operácií (373A, 376A)	64		8 2 5 0	8 2 5 0	
9.	Iné pohľadávky (335A, 33XA, 371A, 374A, 375A, 378A) - /391A/	65		4 8 4 7 9 1	4 8 4 7 9 1	
						6 5 8 7
B.IV.	Krátkodobý finančný majetok súčet (r. 67 až r. 70)	66				
B.IV.1.	Krátkodobý finančný majetok v prepojených účtovných jednotkách (251A, 253A, 256A, 257A, 25XA) - /291A, 29XA/	67				
2.	Krátkodobý finančný majetok bez krátkodobého finančného majetku v prepojených účtovných jednotkách (251A, 253A, 256A, 257A, 25XA) - /291A, 29XA/	68				
3.	Vlastné akcie a vlastné obchodné podiely (252)	69				
4.	Obstarávaný krátkodobý finančný majetok (259, 314A) - /291A/	70				



Označenie a	STRANA AKTÍV b	Číslo riadku c	Bežné účtovné obdobie		Bezprostredne predchádzajúce účtovné obdobie
			1	2	
			Brutto - časť 1	Netto	Netto 3
			Korekcia - časť 2		
B.V.	Finančné účty r. 72 + r. 73	71	2 0 3 4 2 2	2 0 3 4 2 2	5 6 3 8 1
B.V.1.	Peniaze (211, 213, 21X)	72			
2.	Účty v bankách (221A, 22X, +/- 261)	73	2 0 3 4 2 2	2 0 3 4 2 2	5 6 3 8 1
C.	Časové rozlíšenie súčet (r. 75 až r. 78)	74	1 6 2 8 7	1 6 2 8 7	2 3 0 6 2
C.1.	Náklady budúcich období dlhodobé (381A, 382A)	75	4 9	4 9	
2.	Náklady budúcich období krátkodobé (381A, 382A)	76	1 2 7 4 6	1 2 7 4 6	1 8 1 0 8
3.	Príjmy budúcich období dlhodobé (385A)	77			
4.	Príjmy budúcich období krátkodobé (385A)	78	3 4 9 2	3 4 9 2	4 9 5 4
Označenie a	STRANA PASÍV b	Číslo riadku c	Bežné účtovné obdobie 4		Bezprostredne predchádzajúce účtovné obdobie 5
	<b>SPOLU VLASTNÉ IMANIE A ZÁVÄZKY</b> r. 80 + r. 101 + r. 141	79	1 6 5 8 0 3 4 5		1 6 7 8 9 9 5 5
A.	Vlastné imanie r. 81 + r. 85 + r. 86 + r. 87 + r. 90 + r. 93 + r. 97 + r. 100	80	3 7 2 7 4 6 9		2 8 6 2 8 0 1
A.I.	Základné imanie súčet (r. 82 až r. 84)	81	1 0 0 0 0 0		1 0 0 0 0 0
A.I.1.	Základné imanie (411 alebo +/- 491)	82	1 0 0 0 0 0		1 0 0 0 0 0
2.	Zmena základného imania +/- 419	83			
3.	Pohľadávky za upísané vlastné imanie (-/353)	84			
A.II.	Emisné ážlo (412)	85			
A.III.	Ostatné kapitálové fondy (413)	86			
A.IV.	Zákonné rezervné fondy r. 88 + r. 89	87	1 0 0 0 0		1 0 0 0 0
A.IV.1.	Zákonný rezervný fond a nedeliteľný fond (417A, 418, 421A, 422)	88	1 0 0 0 0		1 0 0 0 0
2.	Rezervný fond na vlastné akcie a vlastné podieľy (417A, 421A)	89			



Označenie a	STRANA PASÍV b	Číslo riadku c	Bežné účtovné obdobie 4	Bezprostredne predchádzajúce účtovné obdobie 5
A.V.	Ostatné fondy zo zisku r. 91 + r. 92	90		
A.V.1.	Štatutárne fondy (423, 42X)	91		
2.	Ostatné fondy (427, 42X)	92		
A.VI.	Oceňovacie rozdiely z precenenia súčet (r. 94 až r. 96)	93		
A.VI.1.	Oceňovacie rozdiely z precenenia majetku a záväzkov (+/- 414)	94		
2.	Oceňovacie rozdiely z kapitálových účastín (+/- 415)	95		
3.	Oceňovacie rozdiely z precenenia pri zlúčení, splynutí a rozdelení (+/- 416)	96		
A.VII.	Výsledok hospodárenia minulých rokov r. 98 + r. 99	97	2 7 7 3 6 4 6	1 5 3 5 8 2 1
A.VII.1.	Nerozdelený zisk minulých rokov (428)	98	2 7 7 3 6 4 6	1 5 3 5 8 2 1
2.	Neuhradená strata minulých rokov (-/429)	99		
A.VIII.	Výsledok hospodárenia za účtovné obdobie po zdanení +/- r. 01 - (r. 81 + r. 85 + r. 86 + r. 87 + r. 90 + r. 93 + r. 97 + r. 101 + r. 141)	100	8 4 3 8 2 3	1 2 1 6 9 8 0
B.	Záväzky r. 102 + r. 118 + r. 121 + r. 122 + r. 136 + r. 139 + r. 140	101	1 2 7 7 3 2 1 1	1 3 8 4 7 4 8 9
B.I.	Dlhodobé záväzky súčet (r. 103 + r. 107 až r. 117)	102	2 4 2 2 8	2 3 8 9 0
B.I.1.	Dlhodobé záväzky z obchodného styku súčet (r. 104 až r. 106)	103		
1.a.	Záväzky z obchodného styku voči prepojeným účtovným jednotkám (321A, 475A, 476A)	104		
1.b.	Záväzky z obchodného styku v rámci podielovej účasti okrem záväzkov voči prepojeným účtovným jednotkám (321A, 475A, 476A)	105		
1.c.	Ostatné záväzky z obchodného styku (321A, 475A, 476A)	106		
2.	Čistá hodnota zákazky (316A)	107		
3.	Ostatné záväzky voči prepojeným účtovným jednotkám (471A, 47XA)	108		
4.	Ostatné záväzky v rámci podielovej účasti okrem záväzkov voči prepojeným účtovným jednotkám (471A, 47XA)	109		
5.	Ostatné dlhodobé záväzky (479A, 47XA)	110		
6.	Dlhodobé prijaté preddavky (475A)	111		
7.	Dlhodobé zmenky na úhradu (478A)	112		
8.	Vydané dlhopisy (473A/-/255A)	113		
9.	Záväzky zo sociálneho fondu (472)	114	2 4 2 2 8	2 3 8 9 0
10.	Iné dlhodobé záväzky (336A, 372A, 474A, 47XA)	115		
11.	Dlhodobé záväzky z derivátových operácií (373A, 377A)	116		
12.	Odložený daňový záväzok (481A)	117		



Označenie a	STRANA PASÍV b	Číslo riadku c	Bežné účtovné obdobie 4	Bezprostredne predchádzajúce účtovné obdobie 5
B.II.	Dlhodobé rezervy r. 119 + r. 120	118		
B.II.1.	Zákonné rezervy (451A)	119		
2.	Ostatné rezervy (459A, 45XA)	120		
B.III.	Dlhodobé bankové úvery (461A, 46XA)	121		
B.IV.	Krátkodobé záväzky súčet (r. 123 + r. 127 až r. 135)	122	5 2 6 0 0 4 3	6 5 8 3 9 3 6
B.IV.1.	Záväzky z obchodného styku súčet (r. 124 až r. 126)	123	1 7 3 3 6 6 4	1 3 2 3 9 4 4
1.a.	Záväzky z obchodného styku voči prepojeným účtovným jednotkám (321A, 322A, 324A, 325A, 326A, 32XA, 475A, 476A, 478A, 47XA)	124		
1.b.	Záväzky z obchodného styku v rámci podielovej účasti okrem záväzkov voči prepojeným účtovným jednotkám (321A, 322A, 324A, 325A, 326A, 32XA, 475A, 476A, 478A, 47XA)	125		
1.c.	Ostatné záväzky z obchodného styku (321A, 322A, 324A, 325A, 326A, 32XA, 475A, 476A, 478A, 47XA)	126	1 7 3 3 6 6 4	1 3 2 3 9 4 4
2.	Čistá hodnota zákazky (316A)	127		
3.	Ostatné záväzky voči prepojeným účtovným jednotkám (361A, 36XA, 471A, 47XA)	128		
4.	Ostatné záväzky v rámci podielovej účasti okrem záväzkov voči prepojeným účtovným jednotkám (361A, 36XA, 471A, 47XA)	129		
5.	Záväzky voči spoločníkom a združeniu (364, 365, 366, 367, 368, 398A, 478A, 479A)	130	2 5 0 8 0 2 7	4 1 9 1 9 6 1
6.	Záväzky voči zamestnancom (331, 333, 33X, 479A)	131	6 9 7 7 7 0	6 6 3 3 1 1
7.	Záväzky zo sociálneho poistenia (336A)	132	1 0 8 6 6 6	1 0 6 6 5 5
8.	Daňové záväzky a dotácie (341, 342, 343, 345, 346, 347, 34X)	133	2 1 1 9 1 6	2 9 8 0 6 5
9.	Záväzky z derivátových operácií (373A, 377A)	134		
10.	Iné záväzky (372A, 379A, 474A, 475A, 479A, 47XA)	135		
B.V.	Krátkodobé rezervy r. 137 + r. 138	136	1 0 2 3 5 0	9 4 9 6 2
B.V.1.	Zákonné rezervy (323A, 451A)	137	4 2 8 6 9	4 7 7 7 5
2.	Ostatné rezervy (323A, 32X, 459A, 45XA)	138	5 9 4 8 1	4 7 1 8 7
B.VI.	Bežné bankové úvery (221A, 231, 232, 23X, 461A, 46XA)	139	5 9 8 9 7 5 2	5 6 6 6 8 2 8
B.VII.	Krátkodobé finančné výpomoci (241, 249, 24X, 473A, I-/255A)	140	1 3 9 6 8 3 8	1 4 7 7 8 7 3
C.	Časové rozlíšenie súčet (r. 142 až r. 145)	141	7 9 6 6 5	7 9 6 6 5
C.1.	Výdavky budúcich období dlhodobé (383A)	142		
2.	Výdavky budúcich období krátkodobé (383A)	143	7 9 6 6 5	7 9 6 6 5
3.	Výnosy budúcich období dlhodobé (384A)	144		
4.	Výnosy budúcich období krátkodobé (384A)	145		



Označenie a	Text b	Číslo riadku c	Skutočnosť	
			bežné účtovné obdobie 1	bezprostredne predchádzajúce účtovné obdobie 2
*	Čistý obrat (časť účt. tr. 6 podľa zákona)	01	4 7 9 1 8 0 7 0	
**	Výnosy z hospodárskej činnosti spolu súčet (r. 03 až r. 09)	02	4 8 0 9 4 6 8 7	4 5 4 2 4 0 0 6
I.	Tržby z predaja tovaru (604, 607)	03	4 7 0 8 5 9 3 2	4 3 9 8 0 7 5 6
II.	Tržby z predaja vlastných výrobkov (601)	04		
III.	Tržby z predaja služieb (602, 606)	05	8 3 2 1 3 8	6 9 5 3 4 9
IV.	Zmeny stavu vnútroorganizačných zásob (+/-) (účtová skupina 61)	06		
V.	Aktivácia (účtová skupina 62)	07		
VI.	Tržby z predaja dlhodobého nehmotného majetku, dlhodobého hmotného majetku a materiálu (641, 642)	08	1 2 0 7 1	4 7 9 2
VII.	Ostatné výnosy z hospodárskej činnosti (644, 645, 646, 648, 655, 657)	09	1 6 4 5 4 6	7 4 3 1 0 9
**	Náklady na hospodársku činnosť spolu r. 11 + r. 12 + r. 13 + r. 14 + r. 15 + r. 20 + r. 21 + r. 24 + r. 25 + r. 26	10	4 6 8 2 6 6 4 0	4 3 6 7 7 5 4 9
A.	Náklady vynaložené na obstaranie predaného tovaru (504, 507)	11	4 0 8 5 1 3 4 5	3 8 2 2 1 0 2 8
B.	Spotreba materiálu, energie a ostatných neskladovateľných dodávok (501, 502, 503)	12	3 4 0 3 4 9	3 1 2 7 2 7
C.	Opravné položky k zásobám (+/-) (505)	13		
D.	Služby (účtová skupina 51)	14	2 5 6 1 9 2 7	2 3 1 0 7 3 6
E.	Osobné náklady (r. 16 až r. 19)	15	2 0 1 0 9 7 2	1 9 1 2 9 7 1
E.1.	Mzdové náklady (521, 522)	16	1 6 1 5 8 7 9	1 5 3 0 3 4 6
2.	Odmeny členom orgánov spoločnosti a družstva (523)	17		
3.	Náklady na sociálne poistenie (524, 525, 526)	18	3 5 0 7 3 2	3 3 9 9 3 6
4.	Sociálne náklady (527, 528)	19	4 4 3 6 1	4 2 6 8 9
F.	Dane a poplatky (účtová skupina 53)	20	3 6 4 1 0	3 8 0 9 0
G.	Odpisy a opravné položky k dlhodobému nehmotnému majetku a dlhodobému hmotnému majetku (r. 22 + r. 23)	21	2 4 9 7 8 8	2 1 2 4 4 2
G.1.	Odpisy dlhodobého nehmotného majetku a dlhodobého hmotného majetku (551)	22	2 4 9 7 8 8	2 1 2 4 4 2
2.	Opravné položky k dlhodobému nehmotnému majetku a dlhodobému hmotnému majetku (+/-) (553)	23		
H.	Zostatková cena predaného dlhodobého majetku a predaného materiálu (541, 542)	24	4 3 1 3	3 0 6 5
I.	Opravné položky k pohľadávkam (+/-) (547)	25	4 5 2 8 6 7	- 3 7 1 0 3
J.	Ostatné náklady na hospodársku činnosť (543, 544, 545, 546, 548, 549, 555, 557)	26	3 1 8 6 6 9	7 0 3 5 9 3
***	Výsledok hospodárenia z hospodárskej činnosti (+/-) (r. 02 - r. 10)	27	1 2 6 8 0 4 7	1 7 4 6 4 5 7



Označenie a	Text b	Číslo riadku c	Skutočnosť	
			bežné účtovné obdobie 1	bezprostredne predchádzajúce účtovné obdobie 2
*	Pridaná hodnota (r. 03 + r. 04 + r. 05 + r. 06 + r. 07) - (r. 11 + r. 12 + r. 13 + r. 14)	28	4 1 6 4 4 4 9	3 8 3 1 6 1 4
**	Výnosy z finančnej činnosti spolu r. 30 + r. 31 + r. 35 + r. 39 + r. 42 + r. 43 + r. 44	29	6 1 2 9 9	6 7 1 8 6
VIII.	Tržby z predaja cenných papierov a podielov (661)	30		
IX.	Výnosy z dlhodobého finančného majetku súčet (r. 32 až r. 34)	31		
IX.1.	Výnosy z cenných papierov a podielov od prepojených účtovných jednotiek (665A)	32		
2.	Výnosy z cenných papierov a podielov v podielovej účasti okrem výnosov prepojených účtovných jednotiek (665A)	33		
3.	Ostatné výnosy z cenných papierov a podielov (665A)	34		
X.	Výnosy z krátkodobého finančného majetku súčet (r. 36 až r. 38)	35		
X.1.	Výnosy z krátkodobého finančného majetku od prepojených účtovných jednotiek (666A)	36		
2.	Výnosy z krátkodobého finančného majetku v podielovej účasti okrem výnosov prepojených účtovných jednotiek (666A)	37		
3.	Ostatné výnosy z krátkodobého finančného majetku (666A)	38		
XI.	Výnosové úroky (r. 40 + r. 41)	39	4 9 4 3 4	4 9 9 4 2
XI.1.	Výnosové úroky od prepojených účtovných jednotiek (662A)	40		
2.	Ostatné výnosové úroky (662A)	41	4 9 4 3 4	4 9 9 4 2
XII.	Kurzové zisky (663)	42	3 6 1 2	1 7 2 4 0
XIII.	Výnosy z precenenia cenných papierov a výnosy z derivátových operácií (664, 667)	43	8 2 5 0	
XIV.	Ostatné výnosy z finančnej činnosti (668)	44	3	4
**	Náklady na finančnú činnosť spolu r. 46 + r. 47 + r. 48 + r. 49 + r. 52 + r. 53 + r. 54	45	2 2 4 2 5 8	2 0 1 3 9 6
K.	Predané cenné papiere a podiely (561)	46		
L.	Náklady na krátkodobý finančný majetok (566)	47		
M.	Opravné položky k finančnému majetku (+/-) (565)	48		
N.	Nákladové úroky (r. 50 + r. 51)	49	1 7 5 0 5 6	1 5 5 2 4 1
N.1.	Nákladové úroky pre prepojené účtovné jednotky (562A)	50		
2.	Ostatné nákladové úroky (562A)	51	1 7 5 0 5 6	1 5 5 2 4 1
O.	Kurzové straty (563)	52	8 1 1 5	1 1 3 5 8
P.	Náklady na precenenie cenných papierov a náklady na derivátové operácie (564, 567)	53	2 3 7 5	
Q.	Ostatné náklady na finančnú činnosť (568, 569)	54	3 8 7 1 2	3 4 7 9 7



Ozna- čenie a	Text b	Číslo riadku c	Skutočnosť	
			bežné účtovné obdobie 1	bezprostredne predchádzajúce účtovné obdobie 2
***	Výsledok hospodárenia z finančnej činnosti (+/-) (r. 29 - r. 45)	55	- 1 6 2 9 5 9	- 1 3 4 2 1 0
****	Výsledok hospodárenia za účtovné obdobie pred zdanením (+/-) (r. 27 + r. 55)	56	1 1 0 5 0 8 8	1 6 1 2 2 4 7
R.	Daň z príjmov (r. 58 + r. 59)	57	2 6 1 2 6 5	3 9 5 2 6 7
R.1.	Daň z príjmov splatná (591, 595)	58	3 2 1 6 3 8	3 6 5 6 7 8
2.	Daň z príjmov odložená (+/-) (592)	59	- 6 0 3 7 3	2 9 5 8 9
S.	Prevod podielov na výsledku hospodárenia spoločníkom (+/- 596)	60		
****	Výsledok hospodárenia za účtovné obdobie po zdanení (+/-) (r. 56 - r. 57 - r. 60)	61	8 4 3 8 2 3	1 2 1 6 9 8 0

**A. INFORMÁCIE O ÚČTOVNEJ JEDNOTKE**

a) Obchodné meno a sídlo spoločnosti:

Anja, spol. s r. o.  
Opavská 18/A/6543  
831 01 Bratislava

Spoločnosť Anja, spol. s r. o. (ďalej len Spoločnosť) bola založená 2. októbra 1991 a do obchodného registra bola zapísaná 2. októbra 1991 (OR Okr. súdu Bratislava I., odd. Sro, vložka 1424/B).

b) Opis hospodárskej činnosti účtovnej jednotky

- nákup a predaj poľnohospodárskych komodít (pšenica, kukurica, repka olejná, jačmeň, slnečnica atď.)
- nákup a predaj agrochemických prípravkov, hnojív a osív
- nákup a predaj kŕmnych zmesí pre dobytok
- nákup a predaj surovín pre potravinársky priemysel (ryža, kakao, šošovica, sója, mak atď.)
- poskytovanie služieb pozberovej úpravy poľnohospodárskych komodít, služieb skladovania, prepravy tovaru
- prenájom nehnuteľností

c) Počet zamestnancov:

Údaje o počte zamestnancov sú uvedené v nasledujúcom prehľade:

Názov položky	rok 2014	rok 2013
Priemerný prepočítaný počet zamestnancov	57	55
Stav zamestnancov ku dňu, ku ktorému sa zostavuje účtovná závierka, z toho:	58	57
počet vedúcich zamestnancov	8	8

d) Spoločnosť nie je neobmedzene ručiacim spoločníkom v iných účtovných jednotkách.

e) Právny dôvod na zostavenie účtovnej závierky:

Účtovná závierka Spoločnosti k 31. decembru 2014 je zostavená ako riadna účtovná závierka podľa § 17 ods. 6 zákona NR SR č. 431/2002 Z. z. o účtovníctve, za účtovné obdobie od 1. januára 2014 do 31. decembra 2014 s predpokladom nepretržitého pokračovania spoločnosti.

f) Dátum schválenia účtovnej závierky za predchádzajúce účtovné obdobie:

Účtovná závierka Spoločnosti k 31. decembru 2013, t.j. za predchádzajúce účtovné obdobie, bola schválená valným zhromaždením Spoločnosti dňa 30. júna 2014.

**C. ÚČTOVNÁ JEDNOTKA NIE JE SÚČASŤOU KONSOLIDOVANÉHO CELKU****E. INFORMÁCIE O ÚČTOVNÝCH ZÁSADÁCH A ÚČTOVNÝCH METÓDACH**

a) Východiská pre zostavenie účtovnej závierky

Účtovná závierka bola zostavená za predpokladu nepretržitého trvania Spoločnosti (going concern).

## b) Konzistentnosť uplatňovanie účtovných zásad a účtovných metód:

Účtovné metódy a všeobecné účtovné zásady boli účtovnou jednotkou konzistentne aplikované.

## c) Spôsob oceňovania jednotlivých zložiek majetku a záväzkov:

1. Dlhodobý nehmotný majetok obstaraný kúpou. Oceňuje sa obstarávacou cenou, ktorá zahŕňa cenu obstarania a náklady súvisiace s obstaraním (clo, preprava, montáž, poistné a pod.)

2. Dlhodobý nehmotný majetok obstaraný vlastnou činnosťou – nie je obsahová náplň.

3. Dlhodobý nehmotný majetok obstaraný iným spôsobom – nie je obsahová náplň.

4. Dlhodobý hmotný majetok obstaraný kúpou. Oceňuje sa obstarávacou cenou, ktorá zahŕňa cenu obstarania a náklady súvisiace s obstaraním (clo, preprava, montáž, poistné a pod.)

5. Dlhodobý hmotný majetok obstaraný vlastnou činnosťou – nie je obsahová náplň.

6. Dlhodobý hmotný majetok obstaraný iným spôsobom – nie je obsahová náplň.

7. Dlhodobý finančný majetok. Oceňuje sa obstarávacou cenou.

8. Zásoby obstarané kúpou. Nakupované zásoby sa oceňujú obstarávacou cenou, ktorá zahŕňa cenu zásob a náklady súvisiace s obstaraním (clo, prepravu, skonto a pod.). Zásoby pri vyskladnení sú oceňované použitím váženého aritmetického priemeru z obstarávacích cien pre daný produkt a daný sklad.

9. Zásoby vytvorené vlastnou činnosťou – nie je obsahová náplň.

10. Zásoby obstarané iným spôsobom. Prípadné inventarizačné prebytky sú oceňované cenou obvyklou pre daný tovar, v danom čase a na danom sklade.

11. Zákazková výroba a zákazková výstavba nehnuteľností určenej na predaj – nie je obsahová náplň.

12. Pohľadávky. Pohľadávky pri ich vzniku sú ocenené ich menovitou hodnotou; postúpené pohľadávky sú ocenené obstarávacou cenou, vrátane nákladov súvisiacich s obstaraním. K rizikovým pohľadávkam sú tvorené opravné položky v súlade s internou smernicou spoločnosti.

13. Krátkodobý finančný majetok – nie je obsahová náplň.

14. Časové rozlíšenie na strane aktív súvahy. Náklady budúcich období a príjmy budúcich období sú vykazované vo výške, ktorá je potrebná na dodržanie zásady vecnej a časovej súvislosti s účtovným obdobím. Zároveň v súlade s platnou legislatívou od 01.01.2014 sa časovo nerozlišujú každoročne sa opakujúce nevýznamné sumy nákladov a výnosov.

15. Záväzky, vrátane rezerv, dlhopisov, pôžičiek a úverov. Záväzky pri ich vzniku sú ocenené menovitou hodnotou. Ak sa pri inventarizácii zistilo, že suma záväzkov je iná ako ich výška v účtovníctve, uviedli sa záväzky v účtovníctve a v účtovnej závierke v tomto zistenom ocenení. Rezervy sú záväzky s neurčitým časovým vymedzením alebo výškou; tvoria sa na krytie známych rizík alebo strát z podnikania. Oceňujú sa v očakávanej výške záväzku.

16. Časové rozlíšenie na strane pasív súvahy. Výdavky budúcich období sú vykazované vo výške, ktorá je potrebná na dodržanie zásady vecnej a časovej súvislosti s účtovným obdobím. Zároveň v súlade s platnou legislatívou od 01.01.2014 sa časovo nerozlišujú každoročne sa opakujúce nevýznamné sumy nákladov a výnosov.

17. Deriváty. Nakúpené deriváty sa oceňujú obstarávacou cenou. K 31.12. sú vyjadrené reálnou hodnotou.

18. Majetok a záväzky zabezpečené derivátmi. Majetok a záväzky zabezpečené derivátmi sa oceňujú reálnou hodnotou. Zmeny reálnych hodnôt majetku a záväzkov zabezpečených derivátmi sa účtujú bez vplyvu na výsledok hospodárenia, priamo do vlastného imania.

19. Prenajatý majetok a majetok obstaraný na základe zmluvy o kúpe prenajatej veci – nie je obsahová náplň.

20. Majetok obstaraný v privatizácii – nie je obsahová náplň.

21. Odložená daň. Spoločnosť účtuje o odloženej dani. Odložené dane (odložená daňová pohľadávka a odložený daňový záväzok) sa vzťahujú na dočasné rozdiely medzi účtovnou hodnotou majetku a účtovnou hodnotou záväzkov vykázanou v súvahe a ich daňovou základňou.

Odložené dane (odložená daňová pohľadávka a odložený daňový záväzok) sa vzťahujú na:

- a) dočasné rozdiely medzi účtovnou hodnotou majetku a účtovnou hodnotou záväzkov vykázanou v súvahe a ich daňovou základňou,
- b) možnosť umorovať daňovú stratu v budúcnosti, ktorou sa rozumie možnosť odpočítať daňovú stratu od základu dane v budúcnosti,
- c) možnosť previesť nevyužitú daňovú odpočty a iné daňové nároky do budúcich období.

d) Odpisový plán pre dlhodobý majetok a jeho tvorba

Odpisový plán je zostavený interným predpisom, zohľadňuje intenzitu opotrebenia pri jednotlivých druhoch majetku.

Druh majetku	doba odpisovania (v rokoch)	sadzba odpisov (% ročne)	odpisová metóda
osobné a nákladné vozidlá	4	25,00	degresívna - zrýchlené odpisovanie
VZV, nakladače, prívesy a návěsy	6	16,67	degresívna - zrýchlené odpisovanie
zdvíhacie a manipulačné zariadenia a technológie	6	16,67	degresívna - zrýchlené odpisovanie
drobné stavby, prípojky	12	8,33	lineárna - rovnomerné odpisovanie
budovy, haly, inžinierske siete	20	5,00	lineárna - rovnomerné odpisovanie

Drobný dlhodobý hmotný majetok s OC do 1 700,- EUR a drobný dlhodobý nehmotný majetok s OC do 2 400,- EUR sa účtoval ako jednorazová spotreba na príslušné nákladové účty 501 a 518.

e) Dotácie poskytnuté na obstaranie majetku – nie je obsahová náplň.

f) Oprava významných chýb minulých účtovných období účtovaná v bežnom účtovnom období. V roku 2014 došlo k oprave významných chýb minulých účtovných období vo výške 20.844,81 EUR zaúčtovaním na účet 428 – nerozdelený zisk minulých období (navýšenie nerozdeleného zisku minulých období.)

## F. INFORMÁCIE O ÚDAJOCH NA STRANE AKTÍV SÚVAHY

## 1. Dlhodobý nehmotný majetok a dlhodobý hmotný majetok

Prehľad o pohybe dlhodobého nehmotného majetku a dlhodobého hmotného majetku je uvedený v nasledujúcich tabuľkách:

Dlhodobý nehmotný majetok	Bežné účtovné obdobie - rok 2014							
	Aktivované náklady na vývoj	Softvér	Oceniiteľné práva	Good will	Ostatný DNM	Obstarávaný DNM	Poskytnuté preddavky na DNM	Spolu
a	b	c	d	e	f	g	h	i
Prvotné ocenenie								
<b>Stav na začiatku účtovného obdobia</b>		16 605	6 893					23 498
Prírastky								
Úbytky								
Presuny								
<b>Stav na konci účtovného obdobia</b>		16 605	6 893					23 498
Oprávky								
<b>Stav na začiatku účtovného obdobia</b>		16 605	6 893					23 498
Prírastky								
Úbytky								
Presuny								
<b>Stav na konci účtovného obdobia</b>		16 605	6 893					23 498
Opravné položky								
<b>Stav na začiatku účtovného obdobia</b>								
Prírastky								
Úbytky								
Presuny								
<b>Stav na konci účtovného obdobia</b>								
Zostatková hodnota								
<b>Stav na začiatku účtovného obdobia</b>			0					0
<b>Stav na konci účtovného obdobia</b>			0					0

Dlhodobý nehmotný majetok	Bezprostredne predchádzajúce účtovné obdobie - rok 2013							
	Aktivované náklady na vývoj	Softvér	Oceniiteľné práva	Good will	Ostatný DNM	Obstarávaný DNM	Poskytnuté preddavky na DNM	Spolu
a	b	c	d	e	f	g	h	i
Prvotné ocenenie								
<b>Stav na začiatku účtovného obdobia</b>		16 605	6 893					23 498
Prírastky								
Úbytky								
Presuny								
<b>Stav na konci účtovného obdobia</b>		16 605	6 893					23 498
Oprávky								
<b>Stav na začiatku účtovného obdobia</b>		16 605	6 893					23 498
Prírastky								
Úbytky								
Presuny								
<b>Stav na konci účtovného obdobia</b>		16 605	6 893					23 498
Opravné položky								
<b>Stav na začiatku účtovného obdobia</b>								
Prírastky								
Úbytky								
Presuny								
<b>Stav na konci účtovného obdobia</b>								
Zostatková hodnota								
<b>Stav na začiatku účtovného obdobia</b>			0					0
<b>Stav na konci účtovného obdobia</b>			0					0

Dlhodobý nehmotný majetok	Hodnota za bežné účtovné obdobie - rok 2014
Dlhodobý nehmotný majetok, na ktorý je zriadené záložné právo	0
Dlhodobý nehmotný majetok, pri ktorom má účtovná jednotka obmedzené právo s ním nakladať	0

Dlhodobý hmotný majetok	Bežné účtovné obdobie - rok 2014								
	Pozemky	Stavby	Samostatné hnutelné veci a súbory hnutelných vecí	Pestovateľské celky trvalých porastov	Základné stádo a ťažné zvieratá	Ostatný DHM	Obstarávaný DHM	Poskytnuté preddavky na DHM	Spolu
a	b	c	d	e	f	g	h	i	j
Prvotné ocenenie									
<b>Stav na začiatku účtovného obdobia</b>	230 692	2 528 524	1 716 263				4 199	0	4 479 678
Prírastky	4 566	36 865	132 767				169 998	84 498	428 694
Úbytky	4 313	0	78 821				174 197	83 665	340 996
Presuny									
<b>Stav na konci účtovného obdobia</b>	230 945	2 565 389	1 770 209				0	833	4 567 376
Oprávky									
<b>Stav na začiatku účtovného obdobia</b>		1 078 188	1 439 791						2 517 979
Prírastky		126 338	123 450						249 788
Úbytky			78 821						78 821
Presuny									
<b>Stav na konci účtovného obdobia</b>		1 204 526	1 484 420						2 688 946
Opravné položky									
<b>Stav na začiatku účtovného obdobia</b>									
Prírastky									
Úbytky									
Presuny									
<b>Stav na konci účtovného obdobia</b>									
Zostatková hodnota									
<b>Stav na začiatku účtovného obdobia</b>	230 692	1 450 336	276 472				4 199	0	1 961 699
<b>Stav na konci účtovného obdobia</b>	230 945	1 360 863	285 789				0	833	1 878 430

Dlhodobý hmotný majetok	Bezprostredne predchádzajúce účtovné obdobie - rok 2013								
	Pozemky	Stavby	Samostatné hnutelné veci a súbory hnutelných vecí	Pestovateľské celky trvalých porastov	Základné stádo a ťažné zvieratá	Ostatný DHM	Obstarávaný DHM	Poskytnuté preddavky na DHM	Spolu
a	b	c	d	e	f	g	h	i	j
Prvotné ocenenie									
Stav na začiatku účtovného obdobia	229 828	2 518 163	1 517 109				0	0	4 265 100
Prírastky	912	12 600	225 561				243 273	29 910	512 256
Úbytky	48	2 239	26 407				239 074	29 910	297 678
Presuny									
Stav na konci účtovného obdobia	230 692	2 528 524	1 716 263				4 199	0	4 479 678
Oprávky									
Stav na začiatku účtovného obdobia		949 938	1 381 228						2 331 166
Prírastky		130 488	84 970						215 458
Úbytky		2 239	26 407						28 646
Presuny									
Stav na konci účtovného obdobia		1 078 187	1 439 791						2 517 978
Opravné položky									
Stav na začiatku účtovného obdobia									
Prírastky									
Úbytky									
Presuny									
Stav na konci účtovného obdobia									
Zostatková hodnota									
Stav na začiatku účtovného obdobia	229 828	1 568 225	135 881				0	0	1 933 934
Stav na konci účtovného obdobia	230 692	1 450 336	276 472				4 199	0	1 961 699

Dlhodobý hmotný majetok	Hodnota za bežné účtovné obdobie - rok 2014
Dlhodobý hmotný majetok, na ktorý je zriadené záložné právo	1 634 116
Dlhodobý hmotný majetok, pri ktorom má účtovná jednotka obmedzené právo s ním nakladať	0

Spôsob a výška poistenia dlhodobého hmotného majetku:

Druh poistného dlhodobého hmotného majetku	Poistený majetok	Poistné 2014 (EUR)	Poistovňa
Poistenie majetku	nehnutelnosti	13 191	ALLIANZ, GENERALI, KOOPERATIVA
Povinné zmluvné poistenie	vozový park	4 187	KOOPERATIVA
Havarijné poistenie	vozový park	6 716	KOOPERATIVA
<b>spolu</b>		<b>24 094</b>	

Dlhodobý finančný majetok	Bežné účtovné obdobie - rok 2014								
	Podielové CP a podiely v DÚJ	Podielové CP a podiely v spoločnosti s podstatným vplyvom	Ostatné dlhodobé CP a podiely	Pôžičky ÚJ v kons. celku	Ostatný DFM	Pôžičky s dobou splatnosti najviac jeden rok	Obstarávaný DFM	Poskytnuté preddavky na DFM	Spolu
a	b	c	d	e	f	g	h	i	j

Prvotné ocenenie

<b>Stav na začiatku účtovného obdobia</b>									
Prírastky					120 465				120 465
Úbytky									
Presuny									
<b>Stav na konci účtovného obdobia</b>					120 465				120 465

Opravné položky

<b>Stav na začiatku účtovného obdobia</b>									
Prírastky									
Úbytky									
Presuny									
<b>Stav na konci účtovného obdobia</b>									

Účtovná hodnota

<b>Stav na začiatku účtovného obdobia</b>									
<b>Stav na konci účtovného obdobia</b>					120 465				120 465

Dlhodobý finančný majetok	Bezprostredne predchádzajúce účtovné obdobie - rok 2013								
	Podielové CP a podiely v DÚJ	Podielové CP a podiely v spoločnosti s podstatným vplyvom	Ostatné dlhodobé CP a podiely	Pôžičky ÚJ v kons. celku	Ostatný DFM	Pôžičky s dobou splatnosti najviac jeden rok	Obstarávaný DFM	Poskytnuté preddavky na DFM	Spolu
a	b	c	d	e	f	g	h	i	j
Prvotné ocenenie									
Stav na začiatku účtovného obdobia									0
Prírastky									0
Úbytky									0
Presuny									0
Stav na konci účtovného obdobia									0
Opravné položky									
Stav na začiatku účtovného obdobia									0
Prírastky									0
Úbytky									0
Presuny									0
Stav na konci účtovného obdobia									0
Účtovná hodnota									
Stav na začiatku účtovného obdobia									0
Stav na konci účtovného obdobia									0

Dlhodobý finančný majetok	Hodnota za bežné účtovné obdobie - rok 2014
Dlhodobý finančný majetok, na ktorý je zriadené záložné právo	120 465
Dlhodobý finančný majetok, pri ktorom má účtovná jednotka obmedzené právo s ním nakladať	0

Dlhodobé pôžičky	Stav na začiatku účtovného obdobia	Zvýšenie hodnoty	Zníženie hodnoty	Vyradenie pôžičky z účtovníctva v účtovnom období	Stav na konci účtovného obdobia
Do splatnosti viac ako päť rokov					
Do splatnosti viac ako tri roky a najviac päť rokov vrátane					
Do splatnosti viac ako jeden rok a najviac tri roky vrátane		120 465			120 465
Do splatnosti do jedného roka vrátane					
<b>Dlhodobé pôžičky spolu</b>	0	120 465	0	0	120 465

## 2. Zásoby

Vývoj opravnej položky k zásobám v priebehu účtovného obdobia je zobrazený v nasledujúcom prehľade:

Zásoby	Bežné účtovné obdobie - rok 2014				
	Stav OP na začiatku účtovného obdobia	Tvorba OP	Zúčtovanie OP z dôvodu zániku opodstatnenosti	Zúčtovanie OP z dôvodu vyradenia majetku z účtovníctva	Stav OP na konci účtovného obdobia
a	b	c	d	e	f
Materiál					
Nedokončená výroba a polotovary vlastnej výroby					
Výrobky					
Zvieratá					
Tovar					
Nehnuteľnosť na predaj					
Poskytnuté preddavky na zásoby	6 211		6 211		0
<b>Zásoby spolu</b>	<b>6 211</b>		<b>6 211</b>		<b>0</b>

Zásoby	Hodnota za bežné účtovné obdobie - rok 2014
Zásoby na ktoré je zriadené záložné právo	5 767 909
Zásoby, pri ktorých má účtovná jednotka obmedzené právo s ním nakladať	0

Celá hodnota zásob je predmetom záložného práva ako podmienka poskytnutia bankového úveru.

Spoločnosť nemá zásoby, s ktorými by mala obmedzené právo s nimi nakladať.

## 3. Pohľadávky

Vývoj opravnej položky k pohľadávkam v priebehu účtovného obdobia je zobrazený v nasledujúcom prehľade:

Pohľadávky	Bežné účtovné obdobie - rok 2014				
	Stav OP na začiatku účtovného obdobia	Tvorba OP	Zúčtovanie OP z dôvodu zániku opodstatnenosti	Zúčtovanie OP z dôvodu vyradenia majetku z účtovníctva	Stav OP na konci účtovného obdobia
a	b	c	d	e	f
Pohľadávky z obchodného styku	842 029	1 042 793	583 716	29 347	1 271 759
Pohľadávky voči DÚJ a MÚJ					
Ostatné pohľadávky v rámci konsolidovaného celku					
Pohľadávky voči spoločníkom, členom a združeniu					
Iné pohľadávky					
<b>Pohľadávky spolu</b>	<b>842 029</b>	<b>1 042 793</b>	<b>583 716</b>	<b>29 347</b>	<b>1 271 759</b>

Poznámka k tvorbe OP: opravné položky sa tvorili v súlade s internou smernicou k vedeniu účtovníctva. Dôvodom tvorby je riziko, že dlžník svoju pohľadávku neuhradí. Časť opravných položiek vznikla z dôvodu, že predmetné pohľadávky boli k 31.12.2014 viac ako 90,180 alebo 360 dní po splatnosti (tvorba OP vo výške 1/3, 2/3 a 3/3 nesplatennej hodnoty pohľadávok).

Okrem toho sa tvorili opravné položky aj voči vybraným dlžníkom na základe posúdenia ich ekonomickej situácie (o tvorbe opravných položiek rozhodlo vedenie spoločnosti použitím pravidla obozretnosti).

Poznámka k zúčtovaniu OP z dôvodu zániku opodstatnenosti: dôvodom na zúčtovanie týchto OP bola skutočnosť, že pohľadávky, na ktoré bola OP v minulosti vytvorená, boli v bežnom účtovnom období uhradené.

Poznámka k zúčtovaniu OP z dôvodu vyradenia majetku z účtovníctva: dôvodom na zúčtovanie týchto OP bola skutočnosť, že na základe rozhodnutia vedenia spoločnosti boli predmetné pohľadávky, ku ktorým bola OP v minulosti vytvorená vyradené z účtovníctva rozhodnutím o ich odpise.

Veková štruktúra pohľadávok k 31.12.2014:

Názov položky	V lehote splatnosti	Po lehote splatnosti	Pohľadávky spolu
a	b	c	d
<b>Dlhodobé pohľadávky</b>			
Pohľadávky z obchodného styku			
Pohľadávky voči dcérskej účt. jednotke a materskej účt. jednotke			
Ostatné pohľadávky v rámci konsolidovaného celku			
Pohľadávky voči spoločníkom členom a združeniu			
Iné pohľadávky	10 000		10 000
Odložená daňová pohľadávka	226 280		226 280
<b>Dlhodobé pohľadávky spolu</b>	<b>236 280</b>		<b>236 280</b>
<b>Krátkodobé pohľadávky</b>			
Pohľadávky z obchodného styku	2 702 945	6 387 411	9 090 356
Pohľadávky voči dcérskej účt. jednotke a materskej účt. jednotke			
Ostatné pohľadávky v rámci konsolidovaného celku			
Pohľadávky voči spoločníkom členom a združeniu			
Sociálne poistenie			
Daňové pohľadávky a dotácie	45 914		45 914
Iné pohľadávky	493 041		493 041
<b>Krátkodobé pohľadávky spolu</b>	<b>3 241 900</b>	<b>6 387 411</b>	<b>9 629 311</b>

Pohľadávky podľa zostatkovej doby splatnosti	Bežné účtovné obdobie - rok 2014	Bezprostredne predchádzajúce účtovné obdobie - rok 2013
a	b	c
Pohľadávky po lehote splatnosti	6 387 411	6 096 093
Pohľadávky so zostatkovou dobou splatnosti do jedného roka	3 241 900	3 346 366
<b>Krátkodobé pohľadávky spolu</b>	<b>9 629 311</b>	<b>9 442 459</b>
Pohľadávky so zostatkovou dobou splatnosti jeden rok až päť rokov	236 280	176 154
Pohľadávky so zostatkovou dobou splatnosti dlhšou ako päť rokov	0	0
<b>Dlhodobé pohľadávky spolu</b>	<b>236 280</b>	<b>176 154</b>

Opis predmetu záložného práva	Bežné účtovné obdobie - rok 2014	
	Hodnota predmetu	Hodnota pohľadávky
Pohľadávky kryté záložným právom alebo inou formou zabezpečenia	-	-
Hodnota pohľadávok na ktoré sa zriadilo záložné právo	x	9 090 356

Na všetky pohľadávky z obchodného styku je zriadené záložné právo v prospech bánk ako záloha za poskytnuté bankové úvery.

## 4. Informácie o odloženej daňovej pohľadávke

Názov položky	Bežné účtovné obdobie - rok 2014	Bezprostredne predchádzajúce účtovné obdobie - rok 2013
<b>Dočasné rozdiely medzi účtovnou hodnotou majetku a daňovou základňou, z toho:</b>	<b>930 027</b>	<b>677 378</b>
odpočítateľné	931 036	685 545
zdaniteľné	1 010	8 167
<b>Dočasné rozdiely medzi účtovnou hodnotou záväzkov a daňovou základňou, z toho:</b>	<b>98 521</b>	<b>76 747</b>
odpočítateľné	98 521	76 747
zdaniteľné		
<b>Možnosť umorovať daňovú stratu v budúcnosti</b>		
<b>Možnosť previesť nevyužitú daňovú odpočty</b>		
<b>Sadzba dane z príjmov (v %)</b>	<b>22</b>	<b>22</b>
<b>Odložená daňová pohľadávka</b>	<b>226 280</b>	<b>165 908</b>
<b>Uplatnená daňová pohľadávka</b>		
Zaučtovaná ako zníženie nákladov		
Zaučtovaná do vlastného imania		
<b>Odložený daňový záväzok</b>		
<b>Zmena odloženého daňového záväzku</b>		
Zaučtovaná ako náklad		
Zaučtovaná do vlastného imania		

## 5. Finančné účty

Ako finančné účty sú vykázané účty v bankách, ktoré majú kladný zostatok. Účtami v bankách môže Spoločnosť voľne disponovať. Spoločnosť má bankové účty vedené v štyroch slovenských bankových ústavoch (TB,SLSP,VUB,UNCR) a v jednej pobočke zahraničnej banky na Slovensku (BKS Bank) a okrem domácej meny má spoločnosť k dispozícii účty v CZK, USD a HUF.

Názov položky	Bežné účtovné obdobie - rok 2014	Bezprostredne predchádzajúce účtovné obdobie - rok 2013
Pokladnica, ceniny		
Bežné bankové účty	203 422	56 381
Bankové účty termínované		
Peniaze na ceste		
<b>Spolu</b>	<b>203 422</b>	<b>56 381</b>

## 6. Časové rozlíšenie

V rámci časového rozlíšenia aktív eviduje Spoločnosť nasledovné položky:

Opis položky časového rozlíšenia	Bežné účtovné obdobie - rok 2014	Bezprostredne predchádzajúce účtovné obdobie - rok 2013
<b>Náklady budúcich období dlhodobé, z toho:</b>	<b>49</b>	<b>0</b>
softvérové služby (antivir, licencie,...)	49	0
<b>Náklady budúcich období krátkodobé, z toho:</b>	<b>12 746</b>	<b>18 108</b>
poistné majetku, havarijné poistné, PZP	12 217	11 931
predplatné, licenčné poplatky, softvérové služby a podobne	529	6 177
<b>Príjmy budúcich období dlhodobé, z toho:</b>	<b>0</b>	<b>0</b>
-	0	0
<b>Príjmy budúcich období krátkodobé, z toho:</b>	<b>3 492</b>	<b>4 954</b>
úroky voči obchodným partnerom	3 492	4 954

## G. INFORMÁCIE O ÚDAJOCH NA STRANE PASÍV SÚVAHY

### 1. Vlastné imanie

Spoločník	Výška podielu na základnom imaní		Podiel na hlasovacích právach v %
	absolútne	v %	
a	b	c	d
Ing. Andrej Jankuliak	37 000	37,0	37,0
Ing. Oto Štefanička	33 000	33,0	33,0
Ing. Vladimír Pinček	20 000	20,0	20,0
Ing. Juraj Cingel	10 000	10,0	10,0
spolu	100 000	100,0	100,0

Informácia o rozdelení účtovného zisku za rok 2013:

Názov položky	Bezprostredne predchádzajúce účtovné obdobie - rok 2013
<b>Účtovný zisk</b>	1 216 980
<b>Rozdelenie účtovného zisku</b>	<b>Bežné účtovné obdobie - rok 2014</b>
Prídel do zákonného rezervného fondu	
Prídel do štatutárnych a ostatných fondov	
Prídel do sociálneho fondu	
Prídel na zvýšenie základného imania	
Úhrada straty minulých období	
Prevod do nerozdeleného zisku minulých rokov	1 216 980
Rozdelenie podielu na zisku spoločníkom, členom	
Iné	
<b>Spolu</b>	<b>1 216 980</b>

## 2. Rezervy

Prehľad o rezervách je uvedený v nasledujúcej tabuľke:

Názov položky	Bežné účtovné obdobie - rok 2014				
	Stav na začiatku účtovného obdobia	Tvorba	Použitie	Zrušenie	Stav na konci účtovného obdobia
a	b	c	d	e	f
Dlhodobé rezervy, z toho:					
-					
Krátkodobé rezervy, z toho:	94 962	102 350	89 582	5 380	102 350
- na nevyčerpané dovolenky	43 685	38 529	43 685		38 529
- na audit účtovníctva a zverejnenie ÚZ v OV	4 090	4 340	4 090		4 340
- na poskytnuté zľavy a rabaty k dodávkam	5 280	16 333	5 280		16 333
- na ročné zúčtovanie zdrav.poistenia	41 907	43 148	36 527	5 380	43 148

Názov položky	Bezprostredne predchádzajúce účtovné obdobie - rok 2013				
	Stav na začiatku účtovného obdobia	Tvorba	Použitie	Zrušenie	Stav na konci účtovného obdobia
a	b	c	d	e	f
Dlhodobé rezervy, z toho:					
-					
Krátkodobé rezervy, z toho:	71 403	94 962	64 606	6 797	94 962
- na nevyčerpané dovolenky	36 401	43 685	36 401		43 685
- na audit účtovníctva a zverejnenie ÚZ v OV	4 190	4 090	4 190	0	4 090
- na poskytnuté zľavy a rabaty k dodávkam	0	5 280	0	0	5 280
- na ročné zúčtovanie zdrav.poistenia	30 812	41 907	24 015	6 797	41 907

## 3. Záväzky

Štruktúra dlhodobých záväzkov a krátkodobých záväzkov podľa zostatkovej doby splatnosti je uvedená v nasledujúcom prehľade:

Názov položky	Bežné účtovné obdobie - rok 2014	Bezprostredne predchádzajúce účtovné obdobie - rok 2013
<b>Dlhodobé záväzky spolu</b>	<b>24 228</b>	<b>23 890</b>
Záväzky so zostatkovou dobou splatnosti nad päť rokov		0
Záväzky so zostatkovou dobou splatnosti jeden rok až päť rokov	24 228	23 890
<b>Krátkodobé záväzky spolu</b>	<b>5 260 043</b>	<b>6 583 936</b>
Záväzky so zostatkovou dobou splatnosti do jedného roka vrátane	4 730 140	6 079 289
Záväzky po lehote splatnosti	529 903	504 647

#### 4. Sociálny fond

Tvorba a čerpanie sociálneho fondu v priebehu účtovného obdobia sú znázornené v nasledujúcom prehľade:

Názov položky	Bežné účtovné obdobie - rok 2014	Bezprostredne predchádzajúce účtovné obdobie - rok 2013
a	b	f
<b>Začiatkový stav sociálneho fondu</b>	<b>23 890</b>	<b>23 387</b>
Tvorba sociálneho fondu na ťarchu nákladov	14 419	13 732
Tvorba sociálneho fondu zo zisku		
Ostatná tvorba sociálneho fondu		
<b>Tvorba sociálneho fondu spolu</b>	<b>14 419</b>	<b>13 732</b>
<b>Čerpanie sociálneho fondu</b>	<b>14 081</b>	<b>13 229</b>
<b>Konečný zostatok sociálneho fondu</b>	<b>24 228</b>	<b>23 890</b>

Spoločnosť tvorila sociálny fond podľa zákona o sociálnom fonde povinne na ťarchu nákladov. Použila ho najmä na jedálne kupóny pre zamestnancov, čiastočne na príspevok k životným jubileám.

#### 5. Bankové úvery a výpomoci

Štruktúra bankových úverov a výpomocí je uvedená v nasledujúcom prehľade:

Názov položky	Mena	Úrok p.a. v % <sup>1)</sup>	Dátum splatnosti	Suma istiny v príslušnej mene za bežné účtovné obdobie	Suma istiny v eurách za bežné účtovné obdobie	Suma istiny v príslušnej mene za bezprostredne predchádzajúce účtovné obdobie
a	b	c	d	e	f	g
<b>Dlhodobé bankové úvery</b>						
-						
<b>Krátkodobé bankové úvery</b>						
SLSP, kontokorent	EUR	1,20	31.07.15	420 800 EUR	420 800	1 364 884
VÚB, kontokorent	EUR	1,00	31.03.15	1 801 759 EUR	1 801 759	1 036 445
BKS, fixná tranža	EUR	1,82	28.02.15	1 567 193 EUR	1 567 193	793 500
TB, kontokorent	EUR	-	31.01.14	-	-	113 276
SLSP, termínovaný úver 1	EUR	1,22	31.07.15	2 200 000 EUR	2 200 000	2 200 000
SLSP, termínovaný úver 2	EUR	-	31.03.14	-	-	158 723
<b>Dlhodobé pôžičky</b>						
-						
<b>Krátkodobé pôžičky</b>						
-						
<b>Krátkodobé finančné výpomoci</b>						
Ost. krátk. finan. výpomoci	EUR	1,22	n*	1 396 838 EUR	1 396 838	1 477 873
<b>Pôžičky od spoločníkov</b>						
Ost. záv. voči spoločníkom	EUR	1,22	n*	2 508 027 EUR	2 508 027	4 191 961

<sup>1)</sup> úrok platný na konci bežného účtovného obdobia  
n\*- výpomoc/pôžička nemá stanovenú fixnú splatnosť

## 6. Časové rozlíšenie

V rámci časového rozlíšenia pasív eviduje Spoločnosť nasledovné položky:

Názov položky	Bežné účtovné obdobie - rok 2014	Bezprostredne predchádzajúce účtovné obdobie - rok 2013
<b>Výdavky budúcich období dlhodobé, z toho:</b>		
-		
<b>Výdavky budúcich období krátkodobé, z toho:</b>	<b>79 665</b>	<b>79 665</b>
prémie priznané zamestnancom z min. období	79 665	79 665
<b>Výnosy budúcich období dlhodobé, z toho:</b>		
-		
<b>Výnosy budúcich období krátkodobé, z toho:</b>		
-		

## H. INFORMÁCIE O VÝNOSOCH

### 1. Tržby za vlastné výkony a tovar

Tržby za vlastné výkony a tovar podľa jednotlivých segmentov, t. j. podľa typov výrobkov a služieb, a podľa hlavných teritórií, sú uvedené v nasledujúcom prehľade:

Oblasť odbytu	hlavné agrokodity <sup>1)</sup>		osivá, hnojivá, chémia <sup>2)</sup>		iný tovar <sup>3)</sup>		služby <sup>4)</sup>	
	rok 2014	rok 2013	rok 2014	rok 2013	rok 2014	rok 2013	rok 2014	rok 2013
a	b	c	d	e	f	g	h	k
Slovenská rep.	9 052 112	6 221 756	15 890 409	13 443 265	7 007 692	7 373 332	772 667	641 492
Česká republika	1 305 938	1 265 014	0	0	1 265 847	795 821	58 148	53 065
Nemecko	2 297 687	4 490 291	5 650	3 726	244 599	403 199	0	692
Taliansko	4 973 940	3 834 944	0	0	106 090	179 284	973	0
Iné krajiny	3 614 422	3 592 042	0	0	1 321 546	2 378 082	350	100
<b>Spolu</b>	<b>21 244 099</b>	<b>19 404 047</b>	<b>15 896 059</b>	<b>13 446 991</b>	<b>9 945 774</b>	<b>11 129 718</b>	<b>832 138</b>	<b>695 349</b>

<sup>1)</sup> medzi hlavné agrokodity sú v tomto prehľade zaradené: pšenica, kukurica, jačmeň, slnečnica a repka olejná

<sup>2)</sup> osivá, hnojivá a chemické prípravky – vstupy do rastlinnej výroby (pestovanie poľnohospodárskych plodín)

<sup>3)</sup> iný tovar – tržby z predaja iného tovar ako toho, ktorý je definovaný v stĺpcoch b-e, najmä kýmne zmesi pre dobytok, menej významné poľnohospodárske komodity z hľadiska tržieb (proso, hrach, cirok ...), dovážané potravinárske komodity (fazuľa, šošovica, mak, kešu orechy, kakao, trstinový cukor...) a iné.

<sup>4)</sup> hlavné tržby za poskytnuté služby má Spoločnosť za pozberovú úpravu poľnohospodárskych komodít (čistenie, sušenie), skladovacie služby, prepravu tovaru, prenájom nehnuteľností a sprostredkovanie obchodu.

## 2. Ostatné významné položky z hospodárskej a finančnej činnosti

Názov položky	Bežné účtovné obdobie - rok 2014	Bezprostredne predchádzajúce účtovné obdobie - rok 2013
<b>Významné položky pri aktivácii nákladov, z toho:</b>		
-		
<b>Ostatné významné položky výnosov z hospodárskej činnosti, z toho:</b>	<b>164 545</b>	<b>743 109</b>
Výnos z odpísaných pohľadávok	89 616	668 078
Invent. prebytky zásob a odpis nevyf. dodávok	35 051	36 217
Zmluvné pokuty, penále, úroky z omeškania	5 161	13 126
Ostatné prevádzkové výnosy (poistné plnenia atď.)	34 717	25 688
<b>Finančné výnosy, z toho:</b>	<b>61 299</b>	<b>67 186</b>
Kurzové zisky, z toho:	3 612	17 240
Kurzové zisky ku dňu, ku ktorému sa zostavuje ÚZ	933	9 474
Ostatné významné položky finančných výnosov, z toho:	57 687	49 946
výnosové úroky	49 434	49 942
výnosy z derivátových operácií	8 250	0
ostatné finančné výnosy	3	4
<b>Mimoriadne výnosy, z toho:</b>		
-		

## 3. Informácia o čistom obrate

Názov položky	Bežné účtovné obdobie - rok 2014	Bezprostredne predchádzajúce účtovné obdobie - rok 2013
Tržby za vlastné výrobky		
Tržby z predaja služieb	832 138	695 349
Tržby za tovar	47 085 932	43 980 756
Výnosy zo zákazky		
Výnosy z nehnuteľnostina predaj		
Iné výnosy súvisiace s bežnou činnosťou		
Čistý obrat celkom	47 918 070	44 676 105

## I. INFORMÁCIE O NÁKLADOCH

Názov položky	Bežné účtovné obdobie - rok 2014	Bezprostredne predchádzajúce účtovné obdobie - rok 2013
<b>Náklady za poskytnuté služby, z toho:</b>	<b>2 561 928</b>	<b>2 310 736</b>
Náklady voči audítorovi, audítorskej spoločnosti, z toho:	6 000	5 750
náklady na overenie individuálnej účt. závierky	6 000	5 750
iné uisťovacie audítorské služby		
súvisiace audítorské služby		
daňové poradenstvo		
ostatné neaudítorské služby		
Ostatné významné položky nákladov za posk. služby, z toho:	2 555 928	2 304 986
doprava pri predaji tovaru	1 948 033	1 832 020
kontrola, úprava a skladovanie tovaru	158 758	120 460
náklady na sprostredkovanie pri predaji tovaru	132 891	84 025
opravy a údržba majetku	106 688	89 481
ostatné	209 558	179 000
<b>Ostatné významné položky nákladov z hosp. činnosti, z toho:</b>	<b>318 669</b>	<b>703 593</b>
manká a škody na zásobách tovaru	8 561	0
odpis pohľadávok	232 249	689 052
poskytnuté dary	2 000	12 500
iné	75 859	2 041
<b>Finančné náklady, z toho:</b>	<b>224 258</b>	<b>201 396</b>
Kurzové straty, z toho:	8 115	11 358
kurzové straty ku dňu, ku ktorému sa zostavuje ÚZ	880	2 327
Ostatné významné položky finančných nákladov, z toho:		
nákladové úroky	175 056	155 241
ostatné náklady na finančnú činnosť (bankové popl. a pod.)	15 799	11 860
poistenie majetku spoločnosti (PZP,HP,nehnutelností)*	25 288	22 937
<b>Mimoriadne náklady, z toho:</b>		
-		

## J. INFORMÁCIA O DANIACH Z PRÍJMOV

Názov položky	Bežné účtovné obdobie - rok 2014			Bezprostredne predchádzajúce účtovné obdobie - rok 2013		
	Základ dane	Daň	Daň v %	Základ dane	Daň	Daň v %
a	b	c	d	e	f	g
Výsledok hospodárenia pred zdanením, z toho:	1 105 088	x	x	1 612 248	x	x
teoretická daň	x	243 119	22,00	x	370 817	23,00
Daňovo neuznané náklady	82 431	18 135	1,64	69 850	16 066	1,00
Výnosy nepodliehajúce dani						
Umorenie daňovej straty						
Spolu	1 187 519	261 254	23,64	1 682 098	386 883	24,00
Splatná daň z príjmov	x	321 638	29,11	x	365 678	22,68
Odložená daň z príjmov	x	-60 373	-5,46	x	29 589	1,84
Celková daň z príjmov	x	261 265	23,64	x	395 267	24,52

**M. INFORMÁCIE O PRÍJMOCH A VÝHODÁCH ČLENOV ŠTATUTÁRNYCH ORGÁNOV, DOZORNÝCH ORGÁNOV A INÝCH ORGÁNOV ÚČTOVNEJ JEDNOTKY**

Členom štatutárnemu orgánu neboli v roku 2014 poskytnuté žiadne pôžičky, záruky alebo iné formy zabezpečenia, ani finančné prostriedky alebo iné plnenia na súkromné účely členov.

**N. INFORMÁCIE O EKONOMICKÝCH VZŤAHOCH MEDZI ÚČTOVNOU JEDNOTKOU A SPRIAZNENÝMI OSOBAMI**

Spoločnosť nezrealizovala vo vzťahu k spriazneným osobám žiadne obchody, ktoré by neboli uzatvorené na základe obvyklých obchodných podmienok.

Spriaznená osoba	druh transakcie	Hodnotové vyjadrenie obchodu (€)	
		Bežné účtovné obdobie - rok 2014	Bezprostr. predch. účtovné obdobie - rok 2013
a	b	c	d
EsseKappa s.r.o.	poskytnutie služieb	40 323	23 448
EsseKappa s.r.o.	predaj tovaru	263 239	354 838
EsseKappa s.r.o.	obstaranie tovaru	127 885	418 777
EsseKappa s.r.o.	prijatie služieb	1 901	1 563
PD Hontianske Moravce	poskytnutie služieb	6 441	169
PD Hontianske Moravce	predaj tovaru	324 204	581 127
PD Hontianske Moravce	obstaranie tovaru	273 711	729 306
PD Hontianske Moravce	prijatie služieb	9 830	1 003
AL AGRO s.r.o.	poskytnutie služieb	1 261	0
AL AGRO s.r.o.	predaj tovaru	91 632	0
AL AGRO s.r.o.	obstaranie tovaru	40 349	0
AL AGRO s.r.o.	prijatie služieb	0	361
ANJA AGROTECHNIK, s. r. o.	poskytnutie služieb	438	438
ANJA AGROTECHNIK, s. r. o.	predaj tovaru	1 380	0
ANJA AGROTECHNIK, s. r. o.	nákladové úroky	889	2 225
ANJA AGROTECHNIK, s. r. o.	splátka pôžičky	0	88 011

Spoločnosť Poľnohospodárske družstvo Hontianske Moravce, EsseKappa s.r.o. a ANJA AGROTECHNIK, s.r.o. a AL AGRO s.r.o. sú podnikateľské subjekty, ktorých spoluvlastníkom je jeden alebo viacerí spoločníci-konatelia spoločnosti Anja, spol. s r.o.

**O. INFORMÁCIE O SKUTOČNOSTIACH, KTORÉ NASTALI PO DNI, KU KTORÉMU SA ZOSTAVUJE ÚČTOVNÁ ZÁVIERKA, DO DŇA ZOSTAVENIA**

Po dni, ku ktorému sa účtovná závierka zostavuje nenastali žiadne udalosti, ktoré by podstatne zmenili vykazované údaje k 31.12.2014.

**P. PREHLAD ZMIEN VLASTNÉHO IMANIA**

Položka vlastného imania	Bežné účtovné obdobie - rok 2014				
	Stav na začiatku účtovného obdobia	Prírastky	Úbytky	Presuny	Stav na konci účtovného obdobia
a	b	c	d	e	f
Základné imanie zapísané do OR	100 000				100 000
Základné imanie nezapísané do OR					
Emisné ážio					
Zákonné rezervné fondy	10 000				10 000
Ostatné kapitálové fondy					
Oceňovacie rozdiely nezahr. do výsledku hospodárenia					
Ostatné fondy tvorené zo zisku					
Nerozdelený zisk minulých rokov	1 535 821	20 845		1 216 980	2 773 646
Neuhradená strata minulých rokov					
Výsledok hospodárenia bežného účt. obdobia	1 216 980	843 823		-1 216 980	843 823
Vyplatené dividendy					
Ďalšie zmeny vlastného imania					
Účet 491 - VI fyzickej osoby - podnikateľa					

Položka vlastného imania	Bezprostredne predchádzajúce účt. obdobie - rok 2013				
	Stav na začiatku účtovného obdobia	Prírastky	Úbytky	Presuny	Stav na konci účtovného obdobia
a	b	c	d	e	f
Základné imanie zapísané do OR	100 000				100 000
Základné imanie nezapísané do OR					
Emisné ážio					
Zákonné rezervné fondy	10 000				10 000
Ostatné kapitálové fondy					
Oceňovacie rozdiely nezahr. do výsledku hospodárenia					
Ostatné fondy tvorené zo zisku					
Nerozdelený zisk minulých rokov	1 535 821				1 535 821
Neuhradená strata minulých rokov					
Výsledok hospodárenia bežného účt. obdobia	991 949	1 216 980	991 949		1 216 980
Vyplatené dividendy					
Ďalšie zmeny vlastného imania					
Účet 491 - VI fyzickej osoby - podnikateľa					

## R. PREHLAD PEŇAŽNÝCH TOKOV K 31.12.2014

### Peňažné prostriedky

Peňažnými prostriedkami (angl. cash) sa rozumejú peňažné hotovosti, ekvivalenty peňažných hotovostí, peňažné prostriedky na bežných účtoch v bankách, kontokorentný účet a časť zostatku účtu Peniaze na ceste, ktorý sa viaže na prevod medzi bežným účtom a pokladnicou alebo medzi dvoma bankovými účtami.

Prehľad peňažných tokov bol vypracovaný pomocou nepriamej metódy.

PREHLAD PEŇAŽNÝCH TOKOV	2014	2013
-------------------------	------	------

Označenie položky	Obsah položky	rok 2014	rok 2013
<b>Peňažné toky z prevádzkovej činnosti</b>			
<b>Z/S</b>	Výsledok hospodárenia z bežnej činnosti pred zdanením daňou z príjmov (+/-)	1 105 088	1 612 247
<b>A.</b>	<b>1.</b> Nepeňažné operácie ovplyvňujúce výsledok hospodárenia z bežnej činnosti pred zdanením daňou z príjmov (+/-), súčet A.1.1. až A.1.13)	847 559	275 266
	1.1. Odpisy dlhodobého nehmotného majetku a dlhodobého hmotného majetku (+)	249 788	210 685
	1.2. Zostatková hodnota dlhodobého nehmotného majetku a dlhodobého hmotného majetku účtovaná pri vyradení tohto majetku do nákladov na bežnú činnosť, s výnimkou jeho predaja (+)	0	1 757
	1.3. Odpis opravnej položky k nadobudnutému majetku (+/-)	29 347	156 187
	1.4. Zmena stavu dlhodobých rezerv(+/-)		
	1.5. Zmena stavu opravných položiek (+/-)	429 730	-193 316
	1.6. Zmena stavu položiek časového rozlíšenia nákladov a výnosov (+/-)	6 775	93
	1.7. Dividendy a iné podiely na zisku účtované do výnosov (-)	0	0
	1.8. Úroky účtované do nákladov (+)	175 056	155 241
	1.9. Úroky účtované do výnosov (-)	-49 434	-49 942
	1.10. Kurzový zisk vyčíslený k peňažným prostriedkom a peňažným ekvivalentom ku dňu, ku ktorému sa zostavuje účtovná závierka(-)	-1 461	-9 474
	1.11. Kurzová strata vyčíslená k peňažným prostriedkom a peňažným ekvivalentom ku dňu, ku ktorému sa zostavuje účtovná závierka(+)	0	2 308
	1.12. Výsledok z predaja dlhodobého majetku, s výnimkou majetku, ktorý sa považuje za peňažný ekvivalent (+/-)	7 758	1 727
	1.13. Ostatné položky nepeňažného charakteru, ktoré ovplyvňujú výsledok hospodárenia z bežnej činnosti, s výnimkou tých, ktoré sa uvádzajú osobitne v iných častiach prehľadu peňažných tokov (+/-)	0	0
	<b>2.</b> Vplyv zmien stavu pracovného kapitálu, ktorým sa na účely tohto opatrenia rozumie rozdiel medzi obežným majetkom a krátkodobými záväzkami s výnimkou položiek obežného majetku, ktoré sú súčasťou peňažných prostriedkov a peňažných ekvivalentov, na výsledok hospodárenia z bežnej činnosti (súčet A.2.1. až A.2.4.)	371 031	-3 200 865
	2.1. Zmena stavu pohľadávok z prevádzkovej činnosti (-/+)	-312 649	-1 628 274
	2.2. Zmena stavu záväzkov z prevádzkovej činnosti (+/-)	479 360	97 226
	2.3. Zmena stavu zásob (-/+)	204 320	-1 669 817
	2.4. Zmena stavu krátkodobého finančného majetku, s výnimkou majetku, ktorý je súčasťou peňažných prostriedkov a peňažných ekvivalentov (-/+)	0	0
	Peňažné toky z prevádzkovej činnosti s výnimkou príjmov a výdavkov, ktoré sa uvádzajú osobitne v iných častiach prehľadu peňažných tokov (+/-), (súčet Z/S + A.1. + A.2.)	2 323 678	-1 313 352
	3. Prijaté úroky, s výnimkou tých, ktoré sa začleňujú do investičných činností (+)	0	0
	4. Výdavky na zaplatené úroky, s výnimkou tých, ktoré sa začleňujú do finančných činností (-)	0	0
	5. Príjmy z dividend a iných podielov na zisku, s výnimkou tých, ktoré sa začleňujú do investičných činností (+)	0	0
	6. Výdavky na vyplatené dividendy a iné podiely na zisku, s výnimkou tých, ktoré sa začleňujú do finančných činností (-)	0	0
	Peňažné toky z prevádzkovej činnosti (+/-), (súčet Z/S + A.1. až A.6.)	2 323 678	-1 313 352
	7. Výdavky na daň z príjmov účtovnej jednotky, s výnimkou tých, ktoré sa začleňujú do investičných činností alebo finančných činností (-/+)	-449 035	-266 920
	8. Príjmy mimoriadneho charakteru vzťahujúce sa na prevádzkovú činnosť (+)	0	0
	9. Výdavky mimoriadneho charakteru vzťahujúce sa na prevádzkovú činnosť (-)	0	0
<b>A.</b>	<b>Čisté peňažné toky z prevádzkovej činnosti (+/-), (súčet Z/S + A.1. až A.9.)</b>	<b>1 874 643</b>	<b>-1 580 272</b>
<b>Peňažné toky z investičnej činnosti</b>			
<b>B.</b>	<b>1.</b> Výdavky na obstaranie dlhodobého nehmotného majetku (-)	0	0
	2. Výdavky na obstaranie dlhodobého hmotného majetku (-)	-169 998	-244 999

3.	Výdavky na obstaranie dlhodobých cenných papierov a podielov v iných účtovných jednotkách, s výnimkou cenných papierov, ktoré sa považujú za peňažné ekvivalenty a cenných papierov určených na predaj alebo na obchodovanie (-)	0	0
4.	Príjmy z predaja dlhodobého nehmotného majetku (+)	0	0
5.	Príjmy z predaja dlhodobého hmotného majetku (+)	12 071	4 792
6.	Príjmy z predaja dlhodobých cenných papierov a podielov v iných účtovných jednotkách, s výnimkou cenných papierov, ktoré sa považujú za peňažné ekvivalenty a cenných papierov určených na predaj alebo na obchodovanie (+)	0	0
7.	Výdavky na dlhodobé pôžičky poskytnuté účtovnou jednotkou inej účtovnej jednotke, ktorá je súčasťou konsolidovaného celku (-)	0	0
8.	Príjmy zo splácania dlhodobých pôžičiek poskytnutých účtovnou jednotkou inej účtovnej jednotke, ktorá je súčasťou konsolidovaného celku (+)	0	0
9.	Výdavky na dlhodobé pôžičky poskytnuté účtovnou jednotkou tretím osobám s výnimkou dlhodobých pôžičiek poskytnutých účtovnej jednotke, ktorá je súčasťou konsolidovaného celku (-)	-120 465	0
10.	Príjmy zo splácania pôžičiek poskytnutých účtovnou jednotkou tretím osobám, s výnimkou pôžičiek poskytnutých účtovnej jednotke	0	0
11.	Prijaté úroky, s výnimkou tých, ktoré sa začleňujú do prevádzkových činností (+)	0	0
12.	Príjmy z dividend a iných podielov na zisku, s výnimkou tých, ktoré sa začleňujú do prevádzkových činností (+)	0	0
13.	Výdavky súvisiace s derivátmi s výnimkou, ak sú určené na predaj alebo na obchodovanie, alebo ak sa tieto výdavky považujú za peňažné toky z finančnej činnosti (-)	0	0
14.	Príjmy súvisiace s derivátmi s výnimkou, ak sú určené na predaj alebo na obchodovanie, alebo ak sa tieto výdavky považujú za peňažné toky z finančnej činnosti (+)	0	0
15.	Výdavky na daň z príjmov účtovnej jednotky, ak je ju možné začleniť do investičných činností (-)	0	0
16.	Príjmy mimoriadneho charakteru vzťahujúce sa na investičnú činnosť (+)	0	0
17.	<b>Výdavky mimoriadneho charakteru vzťahujúce sa na investičnú činnosť (-)</b>	<b>0</b>	<b>0</b>
18.	<b>Ostatné príjmy vzťahujúce sa na investičnú činnosť (+)</b>	<b>0</b>	<b>0</b>
19.	Ostatné výdavky vzťahujúce sa na investičnú činnosť (-)	0	0
<b>B.</b>	<b>Čisté peňažné toky z investičnej činnosti (súčet B. 1. až B. 19.)</b>	<b>-278 392</b>	<b>-240 207</b>
<b>Peňažné toky z finančnej činnosti</b>			
<b>C.</b>	<b>1. Peňažné toky vo vlastnom imaní (súčet C. 1. 1. až C. 1. 8.)</b>	<b>0</b>	<b>0</b>
1.1.	Príjmy z upísaných akcií a obchodných podielov (+)	0	0
1.2.	Príjmy z ďalších vkladov do vlastného imania spoločníkmi alebo fyzickou osobou, ktorá je účtovnou jednotkou (+)	0	0
1.3.	Prijaté peňažné dary (+)	0	0
1.4.	Príjmy z úhrady straty spoločníkmi (+)	0	0
1.5.	Výdavky na obstaranie alebo spätné odkúpenie vlastných akcií a vlastných obchodných podielov (-)	0	0
1.6.	Výdavky spojené so znížením fondov vytvorených účtovnou jednotkou (-)	0	0
1.7.	Výdavky na vyplatenie podielu na vlastnom imaní spoločníkmi účtovnej jednotky a fyzickou osobou, ktorá je účtovnou jednotkou (-)	0	0
1.8.	Výdavky z iných dôvodov, ktoré súvisia so znížením vlastného imania (-)	0	0
2.	Peňažné toky vznikajúce z dlhodobých záväzkov a krátkodobých záväzkov z finančnej činnosti, (súčet C. 2. 1. až C. 2. 9.)	-1 764 968	1 275 102
2.1.	Príjmy z emisie dlhových cenných papierov (+)	0	0
2.2.	Výdavky na úhradu záväzkov z dlhových CP (-)	0	0
2.3.	Príjmy z úverov, ktoré účtovnej jednotke poskytla banka alebo pobočka zahraničnej banky, s výnimkou úverov, ktoré boli poskytnuté na zabezpečenie hlavného predmetu činnosti (+)	0	0
2.4.	Výdavky na splácanie úverov, ktoré účtovnej jednotke poskytla banka alebo pobočka zahraničnej banky, s výnimkou úverov, ktoré boli poskytnuté na zabezpečenie hlavného predmetu činnosti (-)	0	0
2.5.	Príjmy z prijatých pôžičiek (+)	2 274 962	2 915 603
2.6.	Výdavky na splácanie pôžičiek (-)	-4 039 930	-1 640 501

2.7.	Výdavky na úhradu záväzkov z používania majetku, ktorý je predmetom zmluvy o kúpe prenajatej veci (-)		0
2.8.	Príjmy z ostatných dlhodobých záväzkov a krátkodobých záväzkov vyplývajúcich z finančnej činnosti účtovnej jednotky, s výnimkou tých, ktoré sa uvádzajú osobitne v inej časti prehľadu peňažných tokov (+)	0	0
2.9.	Výdavky na splácanie ostatných dlhodobých záväzkov a krátkodobých záväzkov vyplývajúcich z finančnej činnosti účtovnej jednotky, s výnimkou tých, ktoré sa uvádzajú osobitne v inej časti prehľadu peňažných tokov (-)	0	0
3.	Výdavky na zaplatené úroky, s výnimkou tých, ktoré sa začleňujú doprevádzkových činností (-)	0	0
4.	Výdavky na vyplatené dividendy a iné podiely na zisku, s výnimkou tých, ktoré sa začleňujú do prevádzkových činností (-)	0	-991 949
5.	Výdavky súvisiace s derivátmi, s výnimkou, ak sú určené na predaj alebo na obchodovanie, alebo ak sa považujú za peňažné toky z investičnej činnosti (-)	0	0
6.	Príjmy súvisiace s derivátmi, s výnimkou, ak sú určené na predaj alebo na obchodovanie, alebo ak sa považujú za peňažné toky z investičnej činnosti (+)	0	0
7.	Výdavky na daň z príjmov účtovnej jednotky, ak ich možno začleniť do finančných činností (-)	0	0
8.	Príjmy mimoriadneho charakteru vzťahujúce sa na finančnú činnosť (+)	0	0
9.	Výdavky mimoriadneho charakteru vzťahujúce sa na finančnú činnosť (-)	0	0
<b>C.</b>	Čisté peňažné toky z finančnej činnosti (súčet C. 1. až C. 9.)	-1 764 968	283 153
<b>D.</b>	Čisté zvýšenie alebo čisté zníženie peňažných prostriedkov (+/-), (súčet A + B + C)	-168 717	-1 537 326
<b>E.</b>	Stav peňažných prostriedkov a peňažných ekvivalentov na začiatku účtovného obdobia (+/-)	-5 617 613	-4 080 287
<b>F.</b>	Stav peňažných prostriedkov a peňažných ekvivalentov na konci účtovného obdobia pred zohľadnením kurzových rozdielov vyčíslených ku dňu, ku ktorému sa zostavuje účtovná závierka (+/-)	-5 787 791	-5 610 447
<b>G.</b>	Kurzové rozdiely vyčíslené k peňažným prostriedkom a peňažným ekvivalentom ku dňu, ku ktorému sa zostavuje účtovná závierka (+/-)	1 461	-7 166
<b>H.</b>	Zostatok peňažných prostriedkov a peňažných ekvivalentov na konci účtovného obdobia upravený o kurzové rozdiely vyčíslené ku dňu, ku ktorému sa zostavuje účtovná závierka (+/-)	-5 786 330	-5 617 613

**Správa nezávislého audítora**

Štatutárnemu organu spoločnosti Anja, spol. s r.o.

**Správa k účtovnej závierke**

Uskutočnil som audit priloženej účtovnej závierky spoločnosti Anja, spol. s r.o., ktorá obsahuje súvahu k 31.12.2014, výkaz ziskov a strát za rok končiaci k uvedenému dátumu, a poznámky, ktoré obsahujú prehľad významných účtovných zásad a účtovných metód a ďalšie vysvetľujúce informácie.

**Zodpovednosť štatutárneho orgánu za účtovnú závierku**

Štatutárny organ je zodpovedný za zostavenie tejto účtovnej závierky, ktorá poskytuje pravdivý a verný obraz v súlade so zákonom o účtovníctve č. 431/2002 Z.z. v znení neskorších predpisov /ďalej len „zákon o účtovníctve“/ a za interné kontroly, ktoré štatutárny organ považuje za potrebné pre zostavenie účtovnej závierky, ktorá neobsahuje významné nesprávnosti, či už v dôsledku podvodu alebo chyby.

**Zodpovednosť audítora**

Mojou zodpovednosťou je vyjadriť stanovisko k tejto účtovnej závierke na základe môjho auditu. Audit som vykonal v súlade s medzinárodnými audítorskými štandardami. Podľa týchto štandardov mám dodržiavať etické požiadavky, naplánovať a vykonať audit tak, aby som získal primerané uistenie, že účtovná závierka neobsahuje významné nesprávnosti.

Súčasťou auditu je uskutočnenie postupov na získanie audítorských dôkazov a sumách a údajoch vykázaných v účtovnej závierke. Zvolené postupy závisia od úsudku audítora, vrátane posúdenia rizík významnej nesprávnosti v účtovnej závierke, či už v dôsledku podvodu alebo chyby. Pri posudzovaní tohto rizika audítora berie do úvahy interné kontroly relevantné na zostavenie účtovnej závierky účtovnej jednotky, ktorá poskytuje pravdivý a verný obraz, aby mohol navrhnúť audítorské postupy vhodné za daných okolností, nie však na účely vyjadrenie stanoviska k účinnosti interných kontrol účtovnej jednotky. Audit ďalej zahŕňa vyhodnotenie vhodnosti použitých účtovných zásad a účtovných metód ako aj primeranosti účtovných odhadov, ktoré urobil štatutárny orgán, ako aj vyhodnotenie celkovej prezentácie účtovnej závierky.

Som presvedčený, že audítorské dôkazy, ktoré som získal, poskytujú dostatočný a vhodný základ pre moje audítorské stanovisko.

**Názor**

Podľa môjho názoru, účtovná závierka poskytuje vo všetkých významných súvislostiach pravdivý a verný obraz finančnej situácie spoločnosti Anja, spol. s r.o. k 31.12.2014 a výsledku jej hospodárenia za rok končiaci sa k uvedenému dátumu v súlade so zákonom o účtovníctve.

Meno a priezvisko audítora Ing. Lukáš Palenčár  
Číslo licencie 108

Podpis audítora

Dátum správy audítora 21.7.2015

Adresa audítora Slovaudit, s.r.o., číslo licencie 54 Bratislava Vlárska 15/A PSČ 831 01



## Dodatok správy audítora

o overení súladu výročnej správy s účtovnou závierkou  
v zmysle zákona č. 540/2007 Z.z. § 23 odsek 5

**Štatutárnemu orgánu spoločnosti Anja, spol. s r.o.**

- I. Overil som účtovnú závierku spoločnosti Anja spol. s r. o. k 31. decembru 2014, uvedenú vo Výročnej správe, ku ktorej som dňa 21.7.2015 vydal správu nezávislého audítora a v ktorej som vyjadril svoj názor v nasledujúcom znení:

### Názor

Podľa môjho názoru, účtovná závierka poskytuje vo všetkých významných súvislostiach pravdivý a verný obraz finančnej situácie spoločnosti Anja, spol. s r.o. k 31.12.2014 a výsledok jej hospodárenia za rok končiaci k uvedenému dátumu v súlade so zákonom o účtovníctve.

- II Overil som súlad výročnej správy s vyššie uvedenou účtovnou závierkou.

Za správnosť zostavenia výročnej správy je zodpovedný štatutárny orgán spoločnosti. Mojou úlohou je overiť súlad výročnej správy s účtovnou závierkou a na základe toho vydať dodatok správy audítora o súlade výročnej správy s účtovnou závierkou.

Overenie som uskutočnil v súlade s Medzinárodnými audítorskými štandardami. Tieto štandardy požadujú, aby audítor naplánoval a vykonal overenie tak, aby získal primerané uistenie, že informácie uvedené vo výročnej správe, ktoré sú predmetom zobrazenia v účtovnej závierke, sú vo všetkých významných súvislostiach v súlade s príslušnou účtovnou závierkou.

Informácie uvedené vo výročnej správe som posúdil s informáciami uvedenými v účtovnej závierke k 31.12.2014. Iné údaje a informácie, ako účtovné informácie získané z účtovnej závierky a účtovných kníh som neoveroval. Som presvedčený, že vykonané overenie poskytuje dostatočný a vhodný základ pre môj názor.

Podľa môjho názoru sú účtovné informácie uvedené vo výročnej správe spoločnosti Anja, spol. s r.o. sú v súlade s účtovnou závierkou k 31.12.2014.

Meno a priezvisko audítora Ing. Lukáš Palenčár  
Číslo licencie 108

Podpis audítora

Dátum správy audítora 23.7.2015

Adresa audítora Slovaudit, s.r.o., číslo licencie 54 Bratislava Vlárská 15A PSČ 831 01

