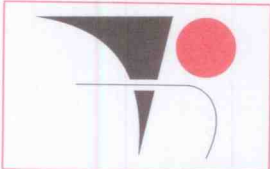


Dodatok správy audítora

o overení súladu výročnej správy s účtovnou závierkou
spoločnosti ku dňu 31.12.2014
v zmysle zákona č. 540/2007 Z.z. § 23 odsek 5

Štatutárnemu orgánu spoločnosti

PHARMA GROUP, a.s.



I. Overili sme účtovnú závierku spoločnosti PHARMA GROUP, a.s. („Spoločnosť“) k 31. decembru 2014, uvedenú na stranách 9-10, ku ktorej sme dňa 22.6.2015 vydali správu nezávislého audítora a v ktorej sme vyjadrili svoj názor v nasledujúcom znení:

Názor

Podľa nášho názoru účtovná závierka poskytuje pravdivý a objektívny pohľad na finančnú situáciu spoločnosti PHARMA GROUP, a.s. k 31. decembru 2014, na výsledky jej hospodárenia a peňažné toky za rok končiaci k danému dátumu v súlade so Zákonom o účtovníctve.

II. Overili sme súlad výročnej správy s vyššie uvedenou účtovnou závierkou.

Za správnosť zostavenia výročnej správy je zodpovedný štatutárny orgán Spoločnosti. Našou úlohou je overiť súlad výročnej správy s účtovnou závierkou a na základe toho vydať dodatok správy audítora o súlade výročnej správy s účtovnou závierkou.

Overenie sme uskutočnili v súlade s Medzinárodnými audítorskými štandardami. Tieto štandardy požadujú,

aby audítor naplánoval a vykonal overenie tak, aby získal primerané uistenie, že informácie uvedené vo výročnej správe, ktoré sú predmetom zobrazenia v účtovnej závierke, sú vo všetkých významných súvislostiach v súlade s príslušnou účtovnou závierkou.

Informácie uvedené vo výročnej správe *sme posúdili* s informáciami uvedenými v účtovnej závierke k 31. decembru 2014. Iné údaje a informácie, ako účtovné informácie získané z účtovnej závierky a účtovných kníh sme neoverovali. Sme presvedčení, že vykonané overovanie poskytuje dostatočný a vhodný základ pre môj názor.

Podľa nášho názoru sú účtovné informácie uvedené vo výročnej správe spoločnosti PHARMA GROUP, a.s. v súlade s účtovnou závierkou k 31. decembru 2014.

RENTABIL BRATISLAVA s.r.o.

Vranovská 6, 851 01 Bratislava, licencia SKAu 81
Obchodný register BA I, Oddiel s.r.o., 8024/B

Ing. Magdaléna Rebrová

Certifikovaný audítor

Licencia SKAu 343

V Bratislave dňa 22.6.2015





Pharma
GROUP



Výročná správa

spoločnosti PHARMA GROUP za rok 2014

Obsah

Príhovor

O spoločnosti

Hodnotenie roku 2014

Účtovná závierka 2014

Ciele a plány spoločnosti v roku 2015

Základné informácie o spoločnosti

Informácia o overení účtovnej závierky

Účtovná závierka k 31.12.2014

Príhovor

Vážené dámy, vážení páni,

ani rok 2014 v slovenskom zdravotníctve nebol nijako priaznivejší v klíme, ktorá by bola prospešná pre všetkých zúčastnených. Hneď v úvode roka sme určite všetci zachytili správy o platoch zdravotníkov - bili sa medzi sebou lekári so sestrami. Správy o nedostatku financií v slovenskom zdravotníctve sme mali na stole dennodenne. Počúvali sme ale i také, ktoré nás informovali o racionalizácii a zefektívňovaní v tomto rezorte. Taktiež sa čo to popísalo o dostupnom lieku pre slovenské zdravotníctvo v podobe zavedenia DRG systému, avšak u nás ide všetko veľmi pomaly, reformuje sa v spomalenom konaní. A tak sme naďalej nútení fungovať v nezdravom prostredí a ako distribútor zdravotníckeho materiálu a medicínskej techniky si „plnými dúškami užívame“ krutú realitu nekontrolovaného zadlžovania nemocníc.

Rok 2014 bol pre našu spoločnosť rokom síce s nižším obratom v porovnaní s rokom predchádzajúcim, ale musím skonštatovať, že v ťažkej konkurencii, v patologických podmienkach, ktoré vládnu obchodu v sektore zdravotníctva sme náročné každodenné skúšky zvládli. K poklesu obratu prispeli aj kauzy okolo predražených CT a MR prístrojov, a práve tu sa prejavila patológia v systéme, keď aj poctivý distribútor je bezdôvodne pranierovaný a poškodzovaný. Takže ešte raz, skúšky sme zvládli a môžeme s hrdosťou napredovať v našej práci. Naďalej pokračujeme v snahe vylepšiť naše portfólio hlavne v oblasti špeciálneho zdravotníckeho materiálu, ktorý je skutočným nosným pilierom. Veľkou prioritou nás ako partnera zdravotníckych zariadení zostáva úloha poskytovať maximálnu odbornú podporu všetkým našim klientom. Cieľom je byť distribútorom, ktorého filozofiou je poskytovanie nadštandardného a vysoko zodpovedného prístupu v komunikácii a celej spolupráci.

Ťažké prostredie v slovenskom zdravotníctve kladie vysoké nároky aj na ľudský potenciál, preto je už rutinou a stálou potrebou investovanie do odbornosti všetkých zamestnancov. Každý zamestnanec tvorí reálny obraz o spoločnosti, a preto dôležitosť vzdelávania a zvyšovania profesionálnej úrovne v našej spoločnosti zaujíma významné miesto.

Vyslovujem týmto poďakovanie všetkým klientom, obchodným partnerom a zákazníkom za spoluprácu a za dôveru, ktorú našej spoločnosti poskytli a neustále sú s nami. A celkom na záver chcem nám všetkým popriať nech nastanú roky úrodné v zmysle ozdravenia celého systému, aby všetci zúčastnení v tomto „biznise“ mali radosť z vykonanej práce a reálne ohodnotenie.

MUDr. Peter Kočalka
predseda predstavenstva a generálny riaditeľ
PHARMA GROUP, a.s.

O spoločnosti

PHARMA GROUP, a.s. vznikla v roku 2001 s vyprofilovaným predmetom činnosti, ktorým bola distribúcia špeciálneho zdravotníckeho materiálu vrátane doplnkového sortimentu. Úspešný rast jej priniesol stabilitu na trhu a v nasledujúcich rokoch aj rozšírenie predmetu činnosti o predaj a servis medicínskej techniky, ktorý v súčasnosti tvorí dôležitú časť jej pôsobnosti. Sme autorizovaným zástupcom významných svetových producentov špeciálneho zdravotníckeho materiálu a medicínskej techniky, čím sme sa zaradili medzi kľúčových distribútorov na trhu. Úzka spolupráca s našimi dodávateľmi, nás predurčuje napredovať v poskytovaní služieb a zároveň aktívne prispievať ku skvalitňovaniu služieb v slovenskom zdravotníctve, a to najmä umiestňovaním najmodernejšej prístrojovej techniky či zdravotníckeho materiálu v zariadeniach medicínskeho charakteru na území celej SR.

Klientela spoločnosti je veľmi rozsiahla a rôznorodá, o čom svedčí i fakt, že našim portfóliom zastrešujeme dodávky nielen pre zdravotnícke zariadenia nemocničného typu, ale aj pre existujúce či novovznikajúce súkromné zdravotnícke centrá, záchranné služby, výdajne zdravotníckych pomôcok, lekárne a v neposlednom rade i pre ambulantný sektor.

Na zachovanie a zlepšovanie kvality nami distribuovaných produktov, či nami poskytovaných služieb sme v našej spoločnosti zaviedli systém riadenia kvality, ktorý úspešne aplikujeme v dennej praxi. Certifikácia podľa normy ISO 9001:2000 nás zaväzuje k zodpovednému a profesionálnemu vykonávaniu pracovných úloh podľa požiadaviek tejto normy a to nielen voči všetkým našim zákazníkom, ale aj medzi jednotlivými úrovňami riadenia spoločnosti navzájom.

Od roku 2006 sme členom asociácie SK+MED (Slovenská asociácia dodávateľov zdravotníckych pomôcok). Ide o záujmové združenie právnických osôb (výrobcov a distribútorov), ktoré bolo založené za účelom poskytovania zdravotníckych pomôcok v najvyššej kvalite pre najúčinnejšiu ochranu zdravia a pre najúčinnejšiu liečbu rôznych dysfunkcií širokému trhu používateľov (od pacientov až po poskytovateľov zdravotnej starostlivosti, t.j. nemocnice a ambulancie lekárov – špecialistov).

Filozofiou spoločnosti sú dlhodobu partnersky vyvážené vzťahy so zákazníkmi budované na neustálom rozvíjaní služieb pre nich, s dôrazom na kvalitatívne i kvantitatívne zlepšujúcu sa ponuku distribuovaného tovaru. Dôležitou podnikateľskou hodnotou pre nás je teda spokojnosť našich zákazníkov a práve tá je určujúcim faktorom pri obchodovaní a poskytovaní našich služieb. Pozitívne ratingy spoločnosti u klientov, či rešpekt konkurencie sú dostatočnou satisfakciou nami vynaloženej práce.

Hodnotenie roku 2014

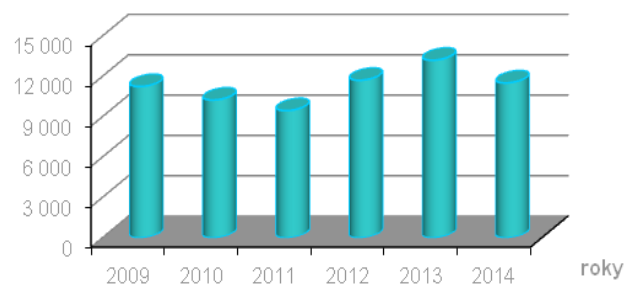
Rok 2014 bol z pohľadu objemu dosiahnutých tržieb ukončený s medziročným poklesom na úroveň 11.678 tis. €. V porovnaní s predchádzajúcim rokom nám výnosy z hospodárskej činnosti celkovo klesli o viac ako 13 %.

Tržby za predaj zdravotníckeho materiálu (ďalej len „ZM“) ako aj špeciálneho zdravotníckeho materiálu (ďalej len „ŠZM“) v sledovanom období poklesli o 9 %. Táto časť tovarového portfólia tvorí 89 %-tný podiel na celkovo vykázaných tržbách spoločnosti a v porovnaní s rokom 2013 sme zaznamenali u tejto kľúčovej skupiny tovarov medziročný pokles o 1 mil. €. Objem tržieb za predaj medicínskych technológií medziročne klesol o 487 tis. € a predstavuje tak 10 %-tný podiel k celkovo vykázaným tržbám spoločnosti. Oproti predchádzajúcemu obdobiu poklesli tiež tržby z predaja vlastných výrobkov a služieb na úroveň 96 tis. € s 1 %-tným podielom na celkovo vykázaných tržbách spoločnosti.

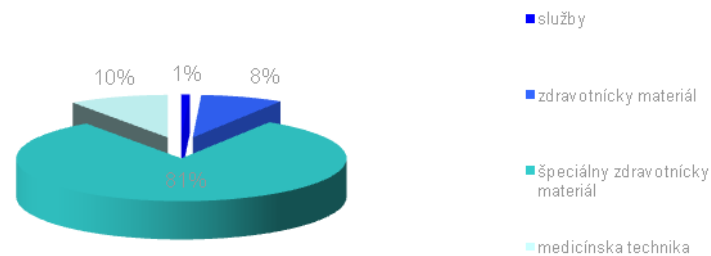
V grafe je znázornený vývoj a objem dosiahnutých tržieb spoločnosti od roku 2009 ako aj štruktúra dosiahnutých tržieb za rok 2014 v percentuálnom, následne aj finančnom vyjadrení.

rok	2009	2010	2011	2012	2013	2014
tržby z predaja tovaru	11 038	10 127	9 405	10 891	12 918	11 423
tržby z predaja vlastných výrobkov a služieb	211	118	53	823	292	96
tržby spolu (účet 604 a 602)	11 249	10 245	9 458	11 714	13 210	11 519
		-8,93%	-7,68%	23,85%	12,77%	-12,80%

Vývoj tržieb
v celých tis. €



Štruktúra tržieb



Členenie tržieb v roku 2014

- 96 tis. € služby
- 933 tis. € zdravotnícky materiál
- 9.364 tis. € špeciálny zdravotnícky materiál
- 1.126 tis. € medicínske technológie

Hospodárske výsledky

Účtovné obdobie r. 2014 ukončila spoločnosť PHARMA GROUP s kladným hospodárskym výsledkom po zdanení vo výške 62 tis. €. Spoločnosť zaznamenala v sledovanom období stabilné hodnoty obchodnej marže aj pridanej hodnoty.

Vývoj výnosov

Spoločnosti poklesli tržby z predaja tovaru medziročne o 1.495 tis. €, čo predstavuje pokles o 11,57 %. Tržby z predaja vlastných výrobkov a služieb vrátane tržieb z predaja dlhodobého majetku a materiálu poklesli o 24,88 % na úroveň 288 tis. €.

Celkové výnosy, resp. súčet výnosov z hospodárskej a finančnej činnosti v sledovanom období tak predstavuje sumu vo výške 11.724 tis. € s medziročným poklesom o 13,29 %.

Vývoj nákladov

V priebehu roku 2014 nedošlo v nákladových položkách k žiadnym významným pohybom. Výdavky vynaložené na obstaranie tovaru rástli proporcionálne s tržbami za predaný tovar. Priemerná úroveň obchodnej marže tak predstavuje stabilných 29 %. Náklady na služby medziročné poklesli o 582 tis. €. Zvýšené pohyby vo výdavkoch spoločnosti boli zaznamenané len u osobných nákladoch a u spotreby materiálu, energie a ostatných neskladovateľných dodávok.

Aktíva spoločnosti

Štruktúra aktív

Neobežný majetok (stále aktíva) 11,28 %

Obežný majetok (obežné aktíva) 88,72 %

Bilančná hodnota majetku predstavovala k 31.12.2014 sumu 11.833 tis. € (netto hodnota). Počas účtovného obdobia roku 2014 nedošlo k žiadnej zásadnej zmene na strane aktív.

Pasíva spoločnosti

Štruktúra pasív

Vlastné imanie 33,10 %

Záväzky (cudzíe zdroje) 66,90 %

- Vlastné imanie spoločnosti predstavovalo ku sledovanému obdobiu hodnotu 3.917 tis. €. Táto zložka pasív je tvorená základným imaním vo výške 1.501 tis. €, zákonnými rezervnými fondmi vo výške 378 tis. €, ostatnými fondmi zo zisku vo výške 1.507 tis. €, oceňovacím rozdielom z precenenia vo výške 37 tis. €, výsledkom hospodárenia minulých rokov vo výške 432 tis. € a hospodárskym výsledkom za účtovné obdobie r. 2014 po zdanení vo výške 62 tis. €.
- Záväzky (cudzíe zdroje) dosiahli v sledovanom období výšku 7.916 tis. €. Hodnota cudzích zdrojov bola ovplyvnená najmä objemom evidovaných dlhodobých záväzkov vo výške 142 tis. €, krátkodobých záväzkov vo výške 5.259 tis. €, a rezerv vo výške 49 tis. €. Objem čerpaných bankových úverov (krátkodobých so splatnosťou do 1-ného roka ako aj dlhodobých so splatnosťou do 4-roch rokov) bol k 31.12.2014 vo výške 2.466 tis. €.

Podrobnejšie informácie k jednotlivým oblastiam hospodárenia a majetku spoločnosti, vrátane medziročného porovnania, možno získať z účtovnej závierky spoločnosti PHARMA GROUP, a.s., uvedených v ďalšej časti tejto výročnej správy.

Zhodnotenie finančnej situácie spoločnosti

Finančnú situáciu v priebehu roka 2014 možno charakterizovať ako stabilnú. Spoločnosť si plnila všetky záväzky voči štátnym orgánom a peňažným ústavom v lehotách splatnosti. Rovnako boli plnené aj ostatné záväzky spoločnosti. Bližšie údaje o toku finančných prostriedkov v roku 2014 sú uvedené vo výkaze peňažných tokov.

Udalosti osobitného významu po 31.12.2014.

V období od 31.12.2014 do dátumu predloženia výročnej správy nedošlo k žiadnym udalostiam osobitného významu okrem obstarania 50%-ného obchodného podielu v spol. CONNEXUS, s.r.o. IČO: 35 685 948 a zmene vlastníckej štruktúry spoločnosti.

Výdavky na vývoj a výskum.

Spoločnosť neuvoľnila na vývoj a výskum v roku 2014 žiadne finančné prostriedky.

Informácia o organizačných zložkách spoločnosti.

Spoločnosť nemá žiadnu organizačnú zložku v zahraničí.

Obstarávanie akcií a obchodných podielov.

Spoločnosť v roku 2014 neobstarala žiadne akcie ani obchodné podiely.

Návrh na rozdelenie zisku

Predstavenstvo spoločnosti navrhuje po doplnení zákonného rezervného fondu v zmysle platných stanov celý zisk roku 2014 preúčtovať na účet „Nerozdelený zisk minulých rokov“.

Celkové hospodárenie spoločnosti v roku 2014

Spoločnosť dosiahla v roku 2014 kladný hospodársky výsledok a stabilné hodnoty pri všetkých rozhodujúcich ekonomických ukazovateľoch. Zároveň sa spoločnosti podarilo udržať v optimálnej hladine výšku a štruktúru nákladov. Celkové hospodárenie v roku 2014 možno hodnotiť ako úspešné s dosiahnutím vyváženého hospodárskeho výsledku.

Účtovná zvierka

v skrátrenom rozsahu (v celých eurách)

Obdobie	2014	2013		2014	2013
STRANA AKTÍV			STRANA PASÍV		
SPOLU MAJETOK	11.833.344	11.870.106	SPOLU VLASTNÉ IMANIE A ZÁVÄZKY	11.833.344	11.870.106
<u>Neobežný majetok (stále aktíva)</u>	<u>1.289.450</u>	<u>1.422.304</u>	<u>Vlastné imanie</u>	<u>3.916.942</u>	<u>3.888.682</u>
Dlhodobý nehmotný majetok	187.881	318.752	Základné imanie	1.500.640	1.500.640
Dlhodobý hmotný majetok	979.100	972.626	Zákonné rezervné fondy	378.262	351.162
Dlhodobý finančný majetok	122.469	130.926	Ostatné fondy zo zisku	1.506.752	1.506.752
			Výsledok hospodárenia minulých rokov	432.348	224.783
			Výsledok hospodárenia za účtovné obdobie	61.780	270.977
<u>Obežný majetok (obežné aktíva)</u>	<u>10.498.992</u>	<u>10.409.063</u>	<u>Záväzky (cudzíe zdroje)</u>	<u>7.916.135</u>	<u>7.981.140</u>
Zásoby	345.973	423.441	Dlhodobé záväzky	141.763	58.530
Dlhodobé pohľadávky		14.764	Krátkodobé záväzky	5.258.986	5.159.589
Krátkodobé pohľadávky	9.886.738	9.495.092	Krátkodobé rezervy	49.136	41.771
Finančné účty	266.281	475.766	Bankové úvery	2.005.000	2.005.000
			Krátkodobé finančné výpomoci		
Časové rozlíšenie	44.902	38.739	Časové rozlíšenie	267	284

Účtovná zvierka

v skrátrenom rozsahu (v celých eurách)

Obdobie	2014	2013	2014	2013
Čistý obrat	11.678.444	13.477.786	2.044.626	2.056.229
Výnosy z hospodárskej činnosti	11.678.444	13.477.786	45.623	43.491
Tržby z predaja tovaru	11.423.162	12.917.712	44.444	40.134
Tržby z predaja služieb	96.087	292.328	1.179	1.251
Tržby z predaja dlhodob. majetku	132.333	11.750		2.106
Ostatné výnosy z hospodárskej činn.	26.862	255.996		
Náklady na hospodársku činnosť	11.511.237	13.033.104	81.692	90.540
Náklady vynaložené na predaný tovar	8.072.846	9.180.883	70.313	58.507
Spotreba materiálu, energie a ost.	125.368	114.495	1.835	503
Služby	1.276.409	1.858.433	9.544	31.530
Osobné náklady	1.217.651	1.033.253	- 36.069	- 47.049
Mzdové náklady	812.534	732.944	131.138	397.633
Odmeny členom orgánov spoločnosti	112.066	32.040	69.358	126.656
Náklady na sociálne poistenie	259.369	236.374	66.789	126.024
Sociálne náklady	33.682	31.895	2.569	632
Dane a poplatky	21.437	9.190		
Odpisy a opravné položky k majetku	295.928	279.139	61.780	270.977
Zostatková cena predaného majetku	42.708			
Opravné položky k pohľadávkam	173.654	63.887		
Ostatné náklady na hospodársku činn.	285.236	493.824		
Výsledok hospodárenia z hospodár. činn.	167.207	444.682		
Pridaná hodnota				
Výnosy z finančnej činnosti				
Výnosové úroky				
Kurzové zisky				
Ostatné výnosy z fin. činn.				
Náklady na finančnú činnosť				
Nákladové úroky				
Kurzové straty				
Ostatné náklady na fin. činn.				
Výsledok hospodárenia z finančnej činn.				
Výsledok hospodárenia za účt. obdobie				
Daň z príjmov				
Daň z príjmov – splatná				
Daň z príjmov – odložená				
Výsledok hospodárenia za účt. obdobie po zdanení				

Ciele a plány spoločnosti v roku 2015

Budúci rok bude pre spoločnosť PHARMA GROUP opätovnou výzvou s cieľom udržať stabilný ekonomický rast a posilniť pozíciu firmy na trhu so zdravotníckym materiálom a medicínskou technikou. Hlavnou prioritou bude naplňovať dlhodobú víziu zodpovedného dodávateľa a obchodného partnera s kvalitným a konkurencieschopným tovarovým portfóliom a nadštandardnými službami.

Ciele a plány pre rok 2015 sú orientované najmä na zvýšenie trhového podielu so zdokonaľovaním koncepcie podpory predaja špeciálneho zdravotného materiálu vrátane súvisiacich reklamných a propagačných aktivít. Tieto budú orientované aj na predaj medicínskych technológií, resp. diagnostických prístrojov, u ktorých objem obchodovania za posledné dva roky stagnoval.

Výhľadovo prináša rok 2015 pre spol. PHARMA GROUP perspektívu ďalšieho rastu, jej stabilných hospodárskych výsledkov, primeraného zisku a prelomenia hranice celkových tržieb nad úrovňou 15-tich mil. EUR.

Predpokladaný vývoj obchodných činností a plánované výsledky hospodárenia

V roku 2015 má PHARMA GROUP v pláne rásť s obrátom na úroveň 16.200 tis. €, v nasledovnom členení:

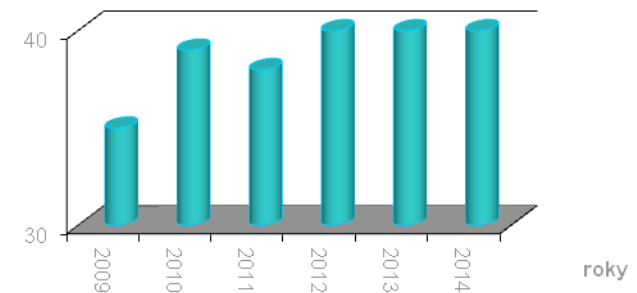
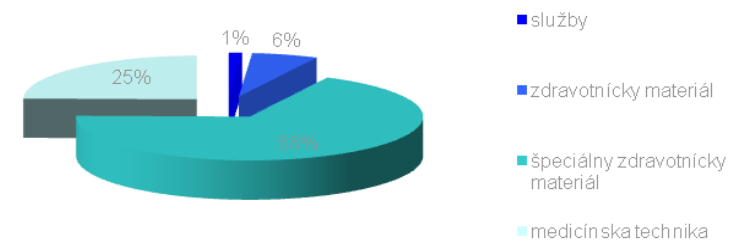
- 200 tis. € služby,
- 1.000 tis. € zdravotnícky materiál,
- 11.000 tis. € špeciálny zdravotnícky materiál,
- 4.000 tis. € medicínska prístrojová technika.

Výsledok hospodárenia pred zdanením možno očakávať vo výške do 400 tis. Eur, za predpokladu splnenia vyššie uvedených nárastov tržieb, pričom v prepočtoch podľa tohto odhadu boli zohľadnené všetky nákladové a výnosové účty roku 2014.

Hlavným cieľom vo finančnej oblasti bude:

- udržať finančnú stabilitu spoločnosti,
- optimalizovať prevádzkové náklady,
- zefektívniť správu pohľadávok.

Štruktúra tržieb



Ludské zdroje

Zloženie a kvalita ľudských zdrojov patrila a patrí k prioritám firmy. V personálnej oblasti bude pre PHARMA GROUP aj naďalej hlavným cieľom zvyšovať osobnostný ako aj odborný rast svojich zamestnancov.

K 31.12.2014 bolo v spoločnosti evidovaných 41 pracovníkov. Od roku 2012 je priemerný počet zamestnancov stabilný.

Priemerný vek zamestnancov spoločnosti je 40 rokov.

Majetok spoločnosti

S prihliadnutím na súčasný stav vybavenia spoločnosti a v nadväznosti na investície v predošlých rokoch, spoločnosť nepredpokladá masívne obstarávanie investičného majetku. Investície sa budú týkať len adekvátneho prispôsobovania sa novým požiadavkám, resp. optimalizácii existujúceho stavu.

Základne informácie o spoločnosti

Obchodné meno: PHARMA GROUP, a.s.
 Sídlo: SNP 150
 908 73 Veľké Leváre
 Právna forma: akciová spoločnosť
 registrovaná v Obchodnom registri okresného súdu Bratislava I. oddiel Sa, vložka č. 4047/B.
 IČO: 31 320 911
 DIČ: 2020293748
 IČ DPH: SK2020293748
 Základné imanie: 1.500.640,- €

Orgány spoločnosti:

Predstavenstvo	MUDr. Peter Kočalka, predseda predstavenstva Jadranská 35, 841 01 Bratislava JUDr. Tomáš Kozovský, člen predstavenstva Bjornsonova 8, 811 05 Bratislava Peter Vojs, člen predstavenstva 44, 053 13 Arnutovce	Dozorná rada	Ing. Anna Dúbravčíková, predseda dozornej rady Pod Lipovým 44, 841 07 Bratislava Sylvia Kočalková, člen dozornej rady Mýtna 11, 811 07 Bratislava Ing. Róbert Hrabinský, člen dozornej rady Smaragdová 604/2, 851 10 Bratislava
----------------	---	--------------	--

Vo všetkých veciach zaväzujúcich spoločnosť koná a podpisuje predseda predstavenstva samostatne alebo dvaja členovia predstavenstva spoločne.


Postupy a spôsob vedenia účtovníctva:

Spoločnosť vedie podvojnú účtovníctvo v súlade so zákonom č. 431/2002 Z. z. o účtovníctve a v zmysle Opatrení MF SR, ktorým sa stanovuje účtovná osnova a postupy účtovania pre podnikateľské subjekty účtujúce v sústave podvojného účtovníctva v znení nasledujúcich zmien a doplnkov. V sústave podvojného účtovníctva účtovnú závierku tvorí súvaha, výkaz ziskov a strát a poznámky k účtovnej závierke. V poznámkach sú uvedené informácie, ktoré dopĺňajú údaje súvahy a výkazu ziskov a strát, informácie o spôsobe zostavovania účtovnej závierky, prehľad o zmenách vlastného imania a ďalšie doplňujúce, zákonom stanovené informácie. Súčasťou poznámok je aj výkaz o peňažných tokoch. Účtovníctvo akciovej spoločnosti je vedené pomocou autorizovaného účtovného softvéru v sieťovej verzii za použitia prostriedkov výpočtovej techniky. Nadobúdaný majetok a zásoby boli oceňované na základe skutočnej obstarávacej ceny vrátane nákladov súvisiacich s ich obstaraním.

Informácia o overení účtovnej závierky

Účtovnú závierku spoločnosti k 31.12.2014 overoval audítor Ing. Martin Rebro, licencia SKAu 81 a dňa vydal správu nezávislého audítora

Účtovná zázvierka k 31.12.2014

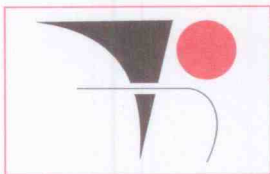


Správa nezávislého audítora

z overovania správnosti riadnej účtovnej závierky
ku dňu 31. 12. 2014
spoločnosti

PHARMA GROUP, a. s.

Veľké Leváre



Správa nezávislého audítora

z overovania správnosti riadnej účtovnej závierky
ku dňu 31. 12. 2014

1. Úvod

Overované obdobie: 01.01.2014 - 31.12.2014

Overovanie bolo vykonané: 08.01.2015 - 22.06.2015

Audítorské overovanie riadnej účtovnej závierky bolo vykonané v súlade s Obchodným zákonníkom § 39, so zákonom č. 431/2002 Z. z. o účtovníctve v znení neskorších predpisov, ako aj v súlade so zákonom 540/2007 Z. z. o audítoroch, audite a dohľade nad výkonom auditu.

Audítorské overovanie bolo zamerané na preverenie dodržiavania právnych noriem v činnosti účtovnej jednotky ako aj vedenie účtovníctva v súlade s platnými zákonmi.


Overovanie uskutočnil audítorský tím v zložení:

Zodpovedný audítor: Ing. Magdaléna Rebrová - audítor, č. dekrétu 343

Spolupracujúci: Ing. Martin Rebro - audítor, č. dekrétu 776
Ing. Dana Sabacká - asistent audítora, č. oprávnenia 1324

Predmetom overovania boli:

- Súvaha k 31. 12. 2014,
- Výkaz ziskov a strát k 31. 12. 2014,
- Poznámky k účtovnej závierke + CF,
- vedenie účtovníctva,
- inventarizácia,
- hospodárenie.



2. Právna charakteristika účtovnej jednotky

PHARMA GROUP, a.s.

SNP 150
908 73 Veľké Leváre

Výpis z Obchodného registra Okresného súdu Bratislava I

Vložka číslo: 4047/B

Právna forma: Akciová spoločnosť


Deň zápisu: 02. 04. 1992

IČO: 31 320 911

Základné imanie: 1 500 640 EUR

Počet, druh, podoba, forma, menovitá hodnota akcií:

Počet: 452
Druh: kmeňové
Podoba: listinné
Forma: akcie na meno
Menovitá hodnota: 3 320 EUR
Obmedzenie prevoditeľnosti akcií na meno: Na prevod akcií sa vyžaduje súhlas valného zhromaždenia.

**SPRÁVA NEZÁVISLÉHO AUDÍTORA****Pre akcionárov spoločnosti PHARMA GROUP, a. s.**

Uskutočnili sme audit priloženej účtovnej závierky akciovej spoločnosti **PHARMA GROUP, a. s.**, ktorá obsahuje súvahu zostavenú k 31. decembru 2014, výkaz ziskov a strát a poznámky za rok končiaci k tomuto dátumu ako aj prehľad významných účtovných zásad a účtovných metód a ďalších vysvetľujúcich poznámok.

Zodpovednosť vedenia spoločnosti za účtovnú závierku

Vedenie spoločnosti je zodpovedné za zostavenie a objektívnu prezentáciu tejto účtovnej závierky v súlade so Zákonom o účtovníctve č. 431/2002 Z. z. v znení neskorších predpisov. Táto zodpovednosť zahŕňa návrh, implementáciu a zachovávanie interných kontrol relevantných pre prípravu a objektívnu prezentáciu účtovnej závierky, ktorá neobsahuje významné nesprávnosti v dôsledku podvodu alebo chyby, ďalej výber a uplatňovanie vhodných účtovných zásad a účtovných metód, ako aj uskutočnenie účtovných odhadov primeraných za daných okolností.

Zodpovednosť audítora

Našou zodpovednosťou je vyjadriť názor na túto účtovnú závierku na základe nášho auditu. Audit sme uskutočnili v súlade s Medzinárodnými audítorskými štandardmi. Podľa týchto štandardov máme dodržiavať etické požiadavky, naplánovať a vykonať audit tak, aby sme získali primerané uistenie, že účtovná závierka neobsahuje významné nesprávnosti.

Súčasťou auditu je uskutočnenie postupov na získanie audítorských dôkazov o sumách a údajoch vykázaných v účtovnej závierke. Zvolené postupy závisia od rozhodnutia audítora, vrátane posúdenia rizika významných nesprávností v účtovnej závierke, či už v dôsledku podvodu alebo chyby. Pri posudzovaní tohto rizika audítor berie do úvahy interné kontroly relevantné pre zostavenie a objektívnu prezentáciu účtovnej závierky v účtovnej jednotke, aby mohol navrhnúť audítorské postupy vhodné za daných okolností, nie však za účelom vyjadrenia názoru na účinnosť interných kontrol účtovnej jednotky. Audit ďalej obsahuje zhodnotenie vhodnosti použitých účtovných zásad a účtovných metód a primeranosti účtovných odhadov uskutočnených manažmentom, ako aj zhodnotenie prezentácie účtovnej závierky ako celku.

Sme presvedčení, že audítorské dôkazy, ktoré sme získali, poskytujú dostatočné a vhodné východisko pre náš názor.

Názor

Podľa nášho názoru účtovná závierka poskytuje pravdivý a objektívny pohľad na finančnú situáciu spoločnosti PHARMA GROUP, a.s. k 31. decembru 2014, na výsledky jej hospodárenia a peňažné toky za rok končiaci k danému dátumu v súlade so Zákonom o účtovníctve.

V Bratislave, dňa 22.06.2015

RENTABIL BRATISLAVA s. r. o
Vranovská 6, 851 01 Bratislava
Licencia SKAu 81
Obchodný register BA I, Oddiel s.r.o., 8024/B

Ing. Magdaléna Rebrová
Certifikovaný audítor
Licencia SKAu 343



ÚČTOVNÁ ZÁVIERKA

podnikateľov v podvojnom účtovníctve



zostavená k 31.12.2014

Číselné údaje sa zarovnávajú vpravo, ostatné údaje sa píšú zľava. Nevyplnené riadky sa ponechávajú prázdne.
 Údaje sa vyplňujú písničkovým písmom (podľa tohto vzoru), písacím strojom alebo tlačiarňou, a to čiernou alebo tmavomodrou farbou.
 A B C D E F G H I J K L M N O P Q R S T U V X Y Z 0 1 2 3 4 5 6 7 8 9

Danové identifikačné číslo	Účtovná závierka	Účtovná jednotka	Mesiac	Rok
2020293748	<input checked="" type="checkbox"/> riadna	malá	od	1 2014
IČO	<input type="checkbox"/> mimoriadna	veľká	do	12 2014
31320911	<input type="checkbox"/> príložená	(rozdeľ sa aj)	od	1 2013
SK NÁČE			do	12 2013
46.46.0				

Priložené súčasťou účtovnej závierky
 Správa (ÚČ PDD 1-01) Výkaz ziskov a strát (ÚČ PDD 2-01) Poznámky (ÚČ PDD 3-01)
 (v celých eurách) (v celých eurách) (v celých eurách) alebo eurocentoch)

Obchodné meno (názov) účtovnej jednotky
PHARMA GROUP, A.S.

Sídlo účtovnej jednotky
 Ulica: **SNP** Číslo: **150**
 PSČ: **90873** Obec: **VEĽKÉ LEVÁRE**
 Označenia obchodného registra a číslo zápisu obchodnej spoločnosti
OR OS BA I. oddiel: SA, vložka číslo 4047/B
 Telefónne číslo: **0252493757** Faxové číslo: **0252491139**
 E-mailová adresa: **pharma@pharmagroup.sk**

Zostavená dňa: 28.02.2015	Schvátená dňa: . . 20	Podpisový záznam štatutárneho orgánu účtovnej jednotky alebo člena štatutárneho orgánu účtovnej jednotky alebo podpisový záznam fyzickej osoby, ktorá je účtovnou jednotkou
-------------------------------------	---------------------------------	---

Záznamy daňového úradu

Miesto pre evidenčné číslo

Odtlačok prezentačnej pečiatky daňového úradu



Označení a	STRANA AKTIV b	Označení c	Reálná účtovná obdobie		Bezprostredne predchádzajúce účtovné obdobie	
			Brutto - časť 1			Netto 2
			1	Korekcia - časť 2		
	SPOLU MAJETOK r. 02 + r. 33 + r. 74	01	1 4 3 5 4 2 9 3		1 1 8 3 3 3 4 4	
			2 5 2 0 9 4 9		1 1 8 7 0 1 0 6	
A.	Neobeháňny majetok r. 03 + r. 11 + r. 21	02	3 4 0 4 9 5 5		1 2 8 9 4 5 0	
			2 1 1 5 5 0 5		1 4 2 2 3 0 4	
A.1.	Dlhodobý nehmotný majetok súčasť (r. 04 až r. 10)	03	1 4 0 4 9 9 1		1 8 7 8 8 1	
			1 2 1 7 1 1 0		3 1 8 7 5 2	
A.1.1.	Aktivovaná náklady na vývoj (012) - /072, 091A/	01				
2.	Softvér (013) - /073, 091A/	05				
3.	Oceňovacia úprava (014) - /074, 091A/	06	1 3 2 7 7 5 7		1 1 0 6 4 7	
			1 2 1 7 1 1 0		2 4 3 4 2 2	
4.	Goodwill (015) - /075, 091A/	07				
5.	Ostatný dlhodobý nehmotný majetok (019, 01X) - /079, 07X, 091A/	08				
6.	Opatrovaný dlhodobý nehmotný majetok (041) - /090/	09	4 0 1 3 4		4 0 1 3 4	
					3 8 2 3 0	
7.	Poskytnuté protidozvoje na dlhodobý nehmotný majetok (051) - /095A/	10	3 7 1 0 0		3 7 1 0 0	
					3 7 1 0 0	
A.2.	Dlhodobý hmotný majetok súčasť (r. 12 až r. 20)	11	1 8 7 7 4 9 5		9 7 9 1 0 0	
			8 9 8 3 9 5		9 7 2 6 2 6	
A.2.1.	Pozemky (031) - /092A/	12	5 7 2 5 9		5 7 2 5 9	
					5 7 2 5 9	
2.	Stavby (021) - /081, 092A/	13	7 9 8 7 8 5		4 8 2 1 7 9	
			3 1 6 6 0 6		5 1 8 2 2 2	
3.	Samostatne konštruované a súborny hrubé investičné výdavky (022) - /082, 092A/	14	1 0 2 1 4 5 1		4 3 9 6 6 2	
			5 8 1 7 8 9		3 9 7 1 4 5	



Označenie a	STRANA AKTÍV b	Číslo řiadku c	Balné účtovné obdobie		Bezprostredne predchádzajúce účtovné obdobie	
			1	Brutto - článok 1		Netto 2
				Korekcia - článok 2		Netto 3
4.	Pestovateľské celky (trvalých porastov) (025) - (025), (02A)	15				
5.	Základná úloha a fašné zúžitie (026) - (026), (02A)	16				
6.	Ostatný dlhodobý hmotný majetok (029, 03X, 03Z) - (029, 03X, 03A)	17				
7.	Ostatný dlhodobý nehmotný majetok (042) - (04A)	18				
8.	Podlytrito predávajúcí na dlhodobý hmotný majetok (052) - (055A)	19				
9.	Opravné prostie k nadobudnutému majetku (14, 097) +/- 000	20				
A.III.	Dlhodobý finančný majetok súčet (v. 22 až v. 33)	21	1 2 2 4 6 9	1 2 2 4 6 9	1 3 0 9 2 6	
A.III.1.	Podielové cenné papiere a podily v prepojených účtovných jednotkách (061A, 062A, 063A) - (065A)	22	6 2 7 1 9	6 2 7 1 9	5 9 9 2 6	
2.	Podielové cenné papiere a podily z podielov na spoločnosti okrem v prepojených účtovných jednotkách (062A) - (065A)	23				
3.	Dotazní realizačné cenné papiere a podily (063A) - (065A)	24				
4.	Požičky prepojeným účtovným jednotkám (066A) - (066A)	25				
5.	Požičky v zisku podielovými časťami okrem prepojeným účtovným jednotkám (068A) - (068A)	26				
6.	Ostatné pôžičky (067A) - (066A)	27	3 3 7 5 0	3 3 7 5 0	4 6 7 5 0	
7.	Dlhové cenné papiere a ostatný dlhodobý finančný majetok (069A, 069A, 069A) - (069A)	28				



Druh účet a	STRANA AKTÍV b	Okre- sada c	Bežná účtovná obdoba		Bezprostredne predchádzajúca účtovná obdoba
			1	Netto 2	Netto 3
			Brutto - časť 1 (Kontáza - časť 2)		
8.	Pôžičky a ostatný dlhodobý finančný majetok so záručnou dobou dlhšou ako jeden rok (08A, 08B, 08C, 08D, 08E)	29	26000	26000	
					24250
9.	Účty v bankách z dobovou vazbou dlhšou ako jeden rok (22A)	30			
10.	Ostatné finančné aktíva (03) - (08A)	31			
11.	Požičky z prídavky na dlhodobý finančný majetok (09) - (09A)	32			
B.	Obežný majetok r. 34 + r. 61 + r. 63 + r. 66 + r. 71	33	10904436	10498992	
			405444		10409063
B.1.	Zásoby súčet (r. 35 až r. 40)	34	345973	345973	
					423441
B.1.1.	Materiál (112, 119, 11X) - (181, 18X)	35	991	991	
					1274
2.	Neokončená výroba a polotovary vrátane výroby (121, 122, 12X) - (192, 193, 19X)	36			
3.	Výrobky (123) - (194)	37			
4.	Zverzá (124) - (195)	38			
5.	Tovar (132, 133, 13X, 199) - (198, 19X)	39	344982	344982	
					422167
B.	Požičky z prídavky na zásoby (314A) - (321A)	40			
B.n.	Dlhodobé pohľadávky súčet (r. 42 + r. 45 až r. 52)	41			14764
B.J.1.	Pohľadávky z obchodného styku súčet (r. 43 až r. 49)	42			



Označenie š.	STRANA AKTÍV š.	Číslo tabuľky r.	Bežné účtovné obdobie		Bezprostredne predchádzajúce účtovné obdobie
			Brutto - časť 1	Netto 2	
			Korekcia - časť 2	Netto 3	
1.a.	Pohľadávky z obchodného styku voči pripojeným účtovným jednotkám (311A, 312A, 313A, 314A, 315A, 317A) - (391A)	42			
1.b.	Pohľadávky z obchodného styku v rámci podnikovej účasť okrem pohľadávok voči pripojeným účtovným jednotkám (311A, 312A, 313A, 314A, 315A, 317A) - (391A)	44			
1.c.	Ostatné pohľadávky z obchodného styku (311A, 312A, 313A, 314A, 315A, 317A) - (391A)	45			
2.	Čisté hodnoty záväzkov (318A)	46			
3.	Ostatné pohľadávky voči pripojeným účtovným jednotkám (391A) - (391A)	47			
4.	Ostatné pohľadávky v rámci podnikovej účasť okrem pohľadávok voči pripojeným účtovným jednotkám (391A) - (391A)	48			
5.	Pohľadávky voči spoločnostiam členom a zúčastneniu (354A, 355A, 356A, 357A) - (351A)	49			1 4 5 4 3
6.	Pohľadávky z derivátových operácií (373A, 376A)	50			
7.	Iné pohľadávky (335A, 336A, 337A, 371A, 374A, 375A, 378A) - (391A)	51			
8.	Odložená daňová pohľadávka (481A)	52			2 2 1
B.III.	Krátkodobé pohľadávky súčet (r. 54 + r. 58 až r. 65)	53	1 0 2 9 2 1 8 2	9 8 8 6 7 3 8	
			4 0 5 4 4 4		9 4 9 5 0 9 2
B.III.1.	Pohľadávky z obchodného styku súčet (r. 59 až r. 57)	54	9 6 7 1 0 7 6	9 3 9 3 3 8 6	
			2 7 7 6 9 0		9 0 4 1 7 0 3
1.a.	Pohľadávky z obchodného styku voči pripojeným účtovným jednotkám (311A, 312A, 313A, 314A, 315A, 317A) - (391A)	55			
1.b.	Pohľadávky z obchodného styku v rámci podnikovej účasť okrem pohľadávok voči pripojeným účtovným jednotkám (311A, 312A, 313A, 314A, 315A, 317A) - (391A)	56			



Druh stavu a	STRANA AKTIV b	Číslo stavu c	Bežné účtovné obdobie		Bezprostredne predchádzajúce účtovné obdobie
			1	2	
			Brutto - časť 1 Korekcie - časť 2	Netto	
			Netto 3		
1.c	Čistá pohľadávky z obchodného styku (311A, 312A, 313A, 314A, 315A, 31XA) - (331A)	57	9 6 7 1 0 7 6	9 3 9 3 3 8 6	
			2 7 7 6 9 0		9 0 4 1 7 0 3
2.	Čistá hodnota zálohy (315A)	58			
3.	Osobné pohľadávky voči pracovníkom účtovnej jednotky (321A) - (321A)	59			
4.	Osobné pohľadávky voči zúčtovateľom účtovnej jednotky (321A) - (321A)	60			
5.	Pohľadávky voči spoločníkom, členom a podnikateľom (325A, 325A, 325A, 32XA) - (321A)	61			
E.	Sociálne poistenie (325A) - (321A)	62			
7.	Daňové pohľadávky a dôchádzky (341, 342, 343, 345, 346, 347) - (301A)	63	5 3 7 5 3	5 3 7 5 3	
					4 9 3
8.	Pohľadávky z daňových operácií (373A, 375A)	64			
9.	Iné pohľadávky (325A, 333A, 371A, 374A, 375A, 376A) - (301A)	65	5 6 7 3 5 3	4 3 9 5 9 9	
			1 2 7 7 5 4		4 5 2 8 9 6
B.IV.	Krátkodobý finančný majetok súčet (k. 67 až r. 70)	66			
B.V.1	Krátkodobý finančný majetok v pripočítaných účtovných jednotkách (251A, 253A, 256A, 257A, 25XA) - (201A, 20XA)	67			
2.	Krátkodobý finančný majetok bez rezervácie na finančný majetok v pripočítaných účtovných jednotkách (251A, 253A, 256A, 257A, 25XA) - (201A, 20XA)	68			
3.	Vlastné akcie a vlastné obchodné podiely (257)	69			
4.	Obstarávaný krátkodobý finančný majetok (259, 314A) - (201A)	70			



Druh položky a	STRANA AKTÍV b	Druh položky c	Bežné účtovné obdobie		Bezprostredne predchádzajúce
			1	2	účtovné obdobie
			Korekcia - časť 2		Netto 3
B.V.	Finančné účty r. 72 + r. 73	71	2 6 6 2 8 1	2 6 6 2 8 1	4 7 5 7 6 6
B.V.1	Pokiaľže (211, 213, 21X)	72	1 1 6 4 2 9	1 1 6 4 2 9	1 4 1 3 0 7
2	Účty v termínoch (211A, 21X, vs. 2011)	73	1 4 9 8 5 2	1 4 9 8 5 2	3 3 4 4 5 9
C.	Časové rozlíšenie súčet (r. 74 + r. 75)	74	4 4 9 0 2	4 4 9 0 2	3 8 7 3 9
C.1	Náklady budúcich období dlhodobé (301A, 302A)	75	2 9 7 5	2 9 7 5	2 6 3
2	Náklady budúcich období krátkodobé (301A, 302A)	76	3 8 5 2 3	3 8 5 2 3	3 8 4 2 6
3	Príjmy budúcich období dlhodobé (305A)	77			
4	Príjmy budúcich období krátkodobé (305A)	78	3 4 0 4	3 4 0 4	5 0
Druh položky a	STRANA PASÍV b	Druh položky c	Bežné účtovné obdobie 4		Bezprostredne predchádzajúce účtovné obdobie 5
	SPOLU VLASTNÉ IMANIE A ZÁVÄZKY r. 80 + r. 181 + r. 181	79	1 1 8 3 3 3 4 4	1 1 8 7 0 1 0 6	
A.	Vlastné imanie r. 81 + r. 85 + r. 86 + r. 87 + r. 90 + r. 93 + r. 97 + r. 100	80	3 9 1 6 9 4 2	3 8 8 8 6 8 2	
A.I.	Základné imanie - súčet (r. 82 až r. 84)	81	1 5 0 0 6 4 0	1 5 0 0 6 4 0	
A.I.1.	Základné imanie (411 alebo vs. 491)	82	1 5 0 0 6 4 0	1 5 0 0 6 4 0	
2	Zmena základného imania (+/- 419)	83			
3	Poňadávkový za opísané vlastné imanie (-/- 255)	84			
A.II.	Emisné náklady (412)	85			
A.III.	Ostatné kapitálové fondy (413)	86			
A.IV.	Zákonné rezervné fondy r. 88 + r. 89	87	3 7 8 2 6 2	3 5 1 1 6 2	
A.IV.1	Zákonný rezervný fond a neúčtovný fond (417A, 418, 421A, 422)	88	3 7 8 2 6 2	3 5 1 1 6 2	
2	Rezervný fond na vlastné akcie a vlastné podielky (417A, 421A)	89			



Okres a	STRANA PASIV b	Číslo kroku c	Reálné účtovné obdobie d	Neupravené predbežné účtovné obdobie e
A.V.	Dotknuté fondy zo zisku - r. 91 + r. 92	90	1 5 0 6 7 5 2	1 5 0 6 7 5 2
A.V.1	Skladované fondy (423, 42X)	91		
2	Dotknuté fondy (427, 42X)	92	1 5 0 6 7 5 2	1 5 0 6 7 5 2
A.VI.	Oceňovacie rozdiely z pracovného súčet (č. 94 až n. 95)	93	3 7 1 6 0	3 4 3 6 8
A.VI.1	Oceňovacie rozdiely z pracovného súčet (č. 94 až n. 95)	94	3 7 1 6 0	3 4 3 6 8
2	Oceňovacie rozdiely z kapitálových účinov (+/- 415)	95		
3	Oceňovacie rozdiely z pracovného súčet (č. 94 až n. 95)	96		
A.VII.	Výsledok hospodárenia minulých rokov r. 98 + r. 99	97	4 3 2 3 4 8	2 2 4 7 8 3
A.VII.1	Nezvyčajný zisk minulých rokov (428)	98	4 6 8 6 6 0	2 2 4 7 8 3
2	Nezvyčajná strata minulých rokov (-428)	99	- 3 6 3 1 2	
A.VIII.	Výsledok hospodárenia za účtovné obdo- bie po zliatí (r. 01 - r. 01 + r. 05 + r. 08 + r. 07 + r. 50 + r. 32 + r. 57 + r. 101 + r. 141)	100	6 1 7 8 0	2 7 0 9 7 7
B.	Závazky r. 102 + r. 110 + c. 121 + r. 122 + r. 138 + r. 139 + r. 140	101	7 9 1 6 1 3 5	7 9 8 1 1 4 0
B.I.	Dlhodobé záväzky súčet (r. 103 + c. 107 až r. 117)	102	1 4 1 7 6 3	5 8 5 3 0
B.I.1.	Dlhodobé záväzky z obchodného styku súčet (r. 104 až r. 106)	103		
1.a	Záväzky z obchodného styku voči prepojeným účtovným jednotkám (321A, 475A, 476A)	104		
1.b	Záväzky z obchodného styku v rámci podnikov úst. účasť okrem záväzkov voči prepojeným účtovným jednotkám (321A, 475A, 476A)	105		
1.c	Ostatné záväzky z obchodného styku (321A, 475A, 476A)	106		
2	Čistá hodnota záväzkov (310A)	107		
3	Ostatné záväzky voči prepojeným účtovným jednotkám (471A, 47XA)	108		
4	Ostatné záväzky v rámci podnikov úst. účasť okrem záväzkov voči prepojeným účtovným jedinotkám (471A, 47XA)	109		
5	Ostatné dlhodobé záväzky (479A, 47XA)	110	1 1 7 6 0 1	3 7 7 5 4
6	Dlhodobé prijaté preddávky (473A)	111		
7	Dlhodobé prijaté zálohy (478A)	112		
8	Výdare dlhopisy (475A-475A)	113		
9	Záväzky zo sociálneho fondu (472)	114	4 2 8 9	3 2 5 1
10	Iné dlhodobé záväzky (306A, 372A, 474A, 47XA)	115		
11	Dlhodobé záväzky z derivátových operácií (373A, 377A)	116		
12	Dlhodobý daňový záväzok (481A)	117	1 9 8 7 3	1 7 5 2 5



Číslo řádku a	STRANA PASIV b	Číslo řádku c	Bežné účtovné období d	Bezprostředně předcházející účetní období e
B.II.	Dlhodobé rezervy r. 119 + r. 120	118		
B.II.1	Zákonné rezervy (451A)	119		
2	Ostatné rezervy (455A, 46XA)	120		
B.III.	Dlhodobé bankové úvěry (461A, 46XA)	121	4 6 1 2 5 0	7 1 6 2 5 0
B.IV.	Krátkodobé závazky sůčet (r. 123 + r. 127 až r. 135)	122	5 2 5 8 9 8 6	5 1 5 9 5 8 9
B.IV.1	Závazky z obchodního styku sůčet (r. 124 až r. 128)	123	5 0 4 7 6 9 1	4 9 6 4 7 4 0
1.a	Závazky z obchodního styku vůči připojeným účtovným jednotkám (321A, 322A, 324A, 325A, 325A, 32XA, 475A, 476A, 478A, 47XA)	124		
1.b	Závazky z obchodního styku mezi podnikovými jednotkami souborů (321A, 322A, 324A, 325A, 325A, 325A, 475A, 476A, 478A, 47XA)	125		
1.c	Ostatné závazky z obchodního styku (321A, 322A, 324A, 325A, 326A, 32XA, 475A, 476A, 478A, 47XA)	126	5 0 4 7 6 9 1	4 9 6 4 7 4 0
2	Ostatné závazky (316A)	127		
3	Ostatné závazky vůči připojeným účtovným jednotkám (361A, 36XA, 471A, 47XA)	128		
4	Ostatné závazky v rámci podnikové účetní jednotky vůči připojeným účtovným jednotkám (361A, 36XA, 471A, 47XA)	129		
5	Závazky vůči společníkům a zřizovatelům (364, 365, 366, 367, 368, 368A, 476A, 479A)	130		
6	Závazky vůči zaměstnancům (331, 333, 33X, 470A)	131	7 4 1 1 3	6 3 2 0 3
7	Závazky ze sociálního prostora (336A)	132	4 1 1 4 8	3 4 0 8 5
8	Daňové závazky a dotácie (341, 342, 343, 345, 346, 347, 34X)	133	4 5 1 6 4	4 5 2 6 1
9	Závazky z derivátových operací (373A, 377A)	134		
10	jiné závazky (372A, 375A, 474A, 475A, 476A, 47XA)	135	5 0 8 7 0	5 2 3 0 0
B.V.	Krátkodobé rezervy r. 137 + r. 138	136	4 9 1 3 6	4 1 7 7 1
B.V.1	Zákonné rezervy (423A, 451A)	137	4 9 1 3 6	
2	Ostatné rezervy (423A, 42X, 456A, 46XA)	138		4 1 7 7 1
B.VI.	Bežné bankové úvěry (221A, 221, 232, 23X, 461A, 46XA)	139	2 0 0 5 0 0 0	2 0 0 5 0 0 0
B.VII.	Krátkodobé finanční výpomoci (241, 249, 24X, 473A, 4755A)	140		
C.	Časové rozlišení sůčet (r. 142 až r. 145)	141	2 6 7	2 8 4
C.1	Výdavky budoucích období dlhodobé (383A)	142		
2	Výdavky budoucích období krátkodobé (383A)	143	2 6 7	2 8 4
3	Výnosy budoucích období dlhodobé (384A)	144		
4	Výnosy budoucích období krátkodobé (384A)	145		



Označení a	Text b	Číslo řádku c	Stavčnost	
			běžné účtovné období 1	bezprostředně předcházející účtovné období 2
+	Čistý obrát (čistý účt. tr. s podř. účtů)	01	1 1 6 7 8 4 4 4	1 3 4 7 7 7 8 6
-	Výnosy z hospodářské činnosti spolu s účt. tr. 02 až c. 07	02	1 1 6 7 8 4 4 4	1 3 4 7 7 7 8 6
I	Tržby z prodeje tovaru (004, 007)	03	1 1 4 2 3 1 6 2	1 2 9 1 7 7 1 2
II	Tržby z prodeje vlastních výrobků (001)	04		
III	Tržby z pronájmu nemovit. věcí (002, 004)	05	9 6 0 8 7	2 9 2 3 2 8
IV	Změny zásob výrobků, služebních věcí (003) (účetní skupina 51)	06		
V	Aktivace (účetní skupina 03)	07		
VI	Tržby z prodeje dlouhodobého nehmotného majetku, dlouhodobého finančního majetku a materiálů (041, 012)	08	1 3 2 3 3 3	1 1 7 5 0
VII	Ostatné výnosy z hospodářské činnosti (044, 045, 046, 048, 053, 057)	09	2 6 8 6 2	2 5 5 9 9 6
+	Náklady na hospodářskou činnost spolu r. 11 + r. 12 + r. 13 + r. 14 + r. 15 + r. 16 + r. 17 + r. 18 + r. 19 + r. 21 + r. 24 + r. 25 + r. 26	10	1 1 5 1 1 2 3 7	1 3 0 3 3 1 0 4
A	Náklady vynaložené na obsluhu předaného tovaru (004, 007)	11	8 0 7 2 8 4 6	9 1 8 0 8 8 3
B	Společné materiálu, energie a ostatních nekašovitelných zásob (001, 002, 003)	12	1 2 5 3 6 8	1 1 4 4 9 5
C	Opravné položky k zásobám (+/-) (005)	13		
D	Služby (účetní skupina 01)	14	1 2 7 6 4 0 9	1 8 5 8 4 3 3
E	Dobové náklady (r. 16 až c. 19)	15	1 2 1 7 6 5 1	1 0 3 3 2 5 3
E.1	Mzdové náklady (021, 022)	16	8 1 2 5 3 4	7 3 2 9 4 4
2	Odpisy členů orgánů společnosti a družstva (023)	17	1 1 2 0 6 6	3 2 0 4 0
3	Náklady na sociální pojištění (024, 025, 026)	18	2 5 9 3 6 9	2 3 6 3 7 4
4	Sociální náklady (027, 028)	19	3 3 6 8 2	3 1 8 9 5
F	Dane a poplatky (účetní skupina 53)	20	2 1 4 3 7	9 1 9 0
G	Odpisy a opravné položky k dlouhodobému nehmotnému majetku a dlouhodobému finančnímu majetku (r. 22 + c. 23)	21	2 9 5 9 2 8	2 7 9 1 3 9
G.1	Odpisy, dlouhodobého nehmotného majetku a dlouhodobého finančního majetku (051)	22	2 9 5 9 2 8	2 7 9 1 3 9
2	Opravné položky k dlouhodobému nehmotnému majetku a dlouhodobému finančnímu majetku (+/-) (053)	23		
H	Zostatková cena předaného dlouhodobého majetku a předaného materiálu (041, 042)	24	4 2 7 0 8	
I	Opravné položky k pořadárkám (+/-) (047)	25	1 7 3 6 5 4	6 3 8 8 7
J	Ostatné náklady na hospodářskou činnost (043, 044, 045, 046, 048, 049, 050, 052)	26	2 8 5 2 3 6	4 9 3 8 2 4
***	Výsledek hospodářství z hospodářské činnosti (+/-) (r. 02 + c. 10)	27	1 6 7 2 0 7	4 4 4 6 8 2



Charakteristika	Text	Číslo řádku	Účinnost	
			běžné účtovné období 1	bezprostředně předcházející účtovné období 2
-	Přidaná hodnota (r. 03 + r. 04 + r. 05 + r. 06 + r. 07) - (r. 11 + r. 12 + r. 13 + r. 14)	28	2 0 4 4 6 2 6	2 0 5 6 2 2 9
**	Výnosy z finanční činnosti spolu (r. 39 + r. 31 + r. 35 + r. 39 + r. 42 + r. 43 + r. 44)	39	4 5 6 2 3	4 3 4 9 1
VIII.	Tržby z prodeje cenných papírů a podílů (551)	30		
IX.	Výnosy z dlouhodobého finančního majetku účet (r. 32 až r. 34)	31		
IX.1	Výnosy z cenných papírů a podílů od prepůjčených účtovných jednotek (555A)	31		
2	Výnosy z cenných papírů a podílů v podléhající účasť oložit výnosů prepůjčených účtovných jednotek (555A)	33		
2	Ostatné výnosy z cenných papírů a podílů (555A)	34		
X.	Výnosy z krátkodobého finančního majetku účet (r. 35 až r. 38)	38		
X.1.	Výnosy z krátkodobého finančního majetku od prepůjčených účtovných jednotek (555A)	38		
2	Výnosy z krátkodobého finančního majetku v podléhající účasť oložit výnosů prepůjčených účtovných jednotek (555A)	37		
3	Ostatné výnosy z krátkodobého finančního majetku (555A)	38		
XI.	Výnosové úroky (r. 40 + r. 41)	39	4 4 4 4 4	4 0 1 3 4
XI.1.	Výnosové úroky od prepůjčených účtovných jednotek (555A)	40		
2	Ostatné výnosové úroky (555A)	41	4 4 4 4 4	4 0 1 3 4
XII.	Kurzové zisky (563)	42	1 1 7 9	1 2 5 1
XIII.	Výnosy z prodeje cenných papírů a výnosy z derivátových operací (564, 567)	43		
XIV.	Ostatné výnosy z finanční činnosti (565)	44		2 1 0 6
-	Náklady na finanční činnost spolu (r. 46 + r. 47 + r. 48 + r. 49 + r. 52 + r. 53 + r. 54)	45	8 1 6 9 2	9 0 5 4 0
K.	Prodané cenné papíry a podíly (561)	46		
L.	Náklady na krátkodobý finanční majetek (566)	47		
M.	Opravné položky k finančnímu majetku (+/-) (565)	48		
N.	Nákladové úroky (r. 50 + r. 51)	49	7 0 3 1 3	5 8 5 0 7
N.1.	Nákladové úroky od prepůjčených účtovných jednotek (555A)	50		
2.	Ostatné nákladové úroky (555A)	51	7 0 3 1 3	5 8 5 0 7
O.	Kurzové ztráty (563)	52	1 8 3 5	5 0 3
P.	Náklady na prodeje cenných papírů a náklady na derivátové operace (564, 567)	53		
Q.	Ostatné náklady na finanční činnost (565, 565)	54	9 5 4 4	3 1 5 3 0



Ozna- čení	Text	Číslo nálevy	Skutočnosť	
			Ročné účtovné obdobie 1	bezprostredne predchádzajúce účtovné obdobie 2
a	b	c		
---	Výsledok hospodárenia z finančnej činnosti (+/-) (r. 20 - r. 48)	55	- 3 6 0 6 9	- 4 7 0 4 9
----	Výsledok hospodárenia za účtovné obdobie pred zdanením (+/-) (r. 27 + r. 55)	56	1 3 1 1 3 8	3 9 7 6 3 3
R.	Dañ z príjmov (r. 56 + r. 59)	57	6 9 3 5 8	1 2 6 6 5 6
R.1	Dañ z príjmov z kapitá (591, 594)	58	6 6 7 8 9	1 2 6 0 2 4
2.	Dañ z príjmov odčítaní (+/-) (592)	59	2 5 6 9	6 3 2
B.	Prevedenie zisku (na výsledku hospodárenia z podnikníctvom) (r. 60)	60		
---	Výsledok hospodárenia za účtovné obdobie po zdanení (+/-) (r. 60 + r. 57 - r. 60)	61	6 1 7 8 0	2 7 0 9 7 7

1. POPIS SPOLOČNOSTI

PHARMA GROUP (ďalej len „spoločnosť“) je akciová spoločnosť, ktorá vznikla dňa 07.02.1992 spoločenskou zmluvou vo forme notárskej zápisnice. Dňa 02.04.1992 bola zapísaná do Obchodného registra vedenom na Okresnom súde Bratislava 1, oddiel Sa vložka č. 4047/B. Spoločnosť sídli vo Veľkých Levároch, SNP 150, Slovenská republika, identifikačné číslo 31 320 911.

V roku 2014 bola uskutočnená zmena v zápise do Obchodného registra a to v zložení členov predstavenstva (Ing. Stanislav Rybianský - skončenie funkcie 01.12.2014; Peter Vojs – vznik funkcie 01.12.2014) a v zložení dozornej rady (Ing. Iveta Holešová - skončenie funkcie 01.07.2014; Ing. Róbert Hrabinský – vznik funkcie 01.07.2014).

Hlavným predmetom činnosti je:

- Kúpa tovaru za účelom jeho predaja iným prevádzkovateľom živnosti (veľkoobchod) v rozsahu voľnej živnosti
- Kúpa tovaru za účelom jeho predaja konečnému spotrebiteľovi (maloobchod) v rozsahu voľnej živnosti
- Sprostredkovateľská a zastupiteľská činnosť
- Veľkodistribúcia liekov a zdravotníckych pomôcok podľa zákona č. 140/1998 Z.z.
- Reklamná, propagačná a inzertná činnosť
- Prieskum trhu a verejnej mienky
- Sprostredkovanie kúpy, predaja a prenájmu nehnuteľností /realitná činnosť/
- Vydavateľská činnosť v rozsahu voľnej živnosti
- Organizovanie kurzov, seminárov a školení
- Poradenská a konzultačná činnosť v oblasti obchodu
- Prevádzkovanie kopírovacích a rozmnožovacích zariadení
- Zásielkový predaj
- Automatizované spracovanie údajov
- Poradenská a konzultačná činnosť v oblasti software a hardware
- Poskytovanie software – predaj hotových programov na základe zmluvy s autorom
- Faktoring a forfaiting
- Leasingová činnosť
- Poradenská a konzultačná činnosť v oblasti zdravotníckej techniky a zdravotného materiálu
- Prevádzkovanie sauny a solária
- Prenájom a požičiavanie motorových vozidiel
- Nákup a predaj motorových vozidiel
- Prenájom strojov, prístrojov a zariadení
- Oprava a servis zdravotníckej techniky
- Nákup a predaj zdravotníckej techniky
- Poradenstvo a inžinierska činnosť v oblasti zdravotníckych prístrojov

Informácie o počte zamestnancov

Názov položky	Bežné účtovné obdobie	Bezprostredne predchádzajúce účtovné obdobie
Priemerný prepočítaný počet zamestnancov	41,3	41,3
Stav zamestnancov ku dňu, ku ktorému sa zostavuje účtovná závierka, z toho:	41	41
počet vedúcich zamestnancov	4	4

Informácie o štruktúre akcionárov ku dňu, ku ktorému sa zostavuje účtovná závierka a o štruktúre akcionárov do dňa jej zmeny v priebehu účtovného obdobia.

Akcionár	Podiel na základnom imaní		Výška hlasovacích práv
	v absolútnej výške	v percentuálnej výške	
Právnická osoba	86 320	5,75%	26
Právnická osoba.	86 320	5,75%	26
Fyzická osoba	514 600	34,30%	155
Fyzická osoba	514 600	34,30%	155
Fyzická osoba	298 800	19,90%	90
Spolu	1 500 640	100%	452

Spoločnosť je materskou spoločnosťou pre dcérsku spoločnosť VarioMedical, a.s. IČO 28336551, Sovadinova 492/13, 690 02 Břeclav, v ktorej vlastní 70%-ný obchodný podiel. Základné imanie dcérskej spoločnosti je 2.000.000 CZK.

Spoločnosť nemá zákonnú povinnosť zostavovať konsolidovanú účtovnú závierku.

Spoločnosť nie je v žiadnom podniku neobmedzene ručiacim spoločníkom.

Členovia štatutárnych orgánov k 31. decembru 2014

Predstavenstvo

Predseda: MUDr. Peter Kočalka
Člen: JUDr. Tomáš Kozovský
Člen: Peter Vojs

Dozorná rada

Predseda: Ing. Anna Dúbravčíková
Člen: Sylvia Kočalková
Člen: Ing. Róbert Hrabinský

2. ZÁKLADNÉ VÝCHODISKÁ PRE ZOSTAVENIE ÚČTOVNEJ ZÁVIERKY

Účtovná závierka bola zostavená podľa Zákona č. 431/2002 Z.z. o účtovníctve v znení neskorších predpisov za predpokladu nepretržitého trvania jej činnosti a je zostavená ako riadna účtovná závierka.

Účtovná závierka spoločnosti za predchádzajúce účtovné obdobie k 31. decembru 2013 bola schválená valným zhromaždením spoločnosti dňa 29.10.2014.

3. VŠEOBECNÉ ÚČTOVNÉ ZÁSADY A METÓDY

Účtovná závierka spoločnosti a poznámky k účtovnej závierke k 31.12.2014 bola pripravená v súlade s účtovnými predpismi platnými v Slovenskej republike a údaje v účtovnej závierke správne a verne zobrazujú stav majetku a záväzkov, vlastné imanie predstavujúce súhrn vlastných zdrojov krytia majetku, finančnú situáciu a hospodársky výsledok.

a) **Dlhodobý nehmotný majetok**

Nakupovaný dlhodobý nehmotný majetok sa oceňuje v obstarávacích cenách, ktoré obsahujú cenu obstarania a náklady súvisiace s jeho obstaraním.

Spoločnosť nevytvára dlhodobý nehmotný majetok vlastnou činnosťou.

Spoločnosť eviduje dlhodobý nehmotný majetok vo forme oceniteľných práv obstaraný nepeňažným vkladom do základného imania spoločnosti.

Odpisovanie DNHM

Dlhodobý nehmotný majetok spoločnosť odpisuje do nákladov počas predpokladanej doby životnosti.

	Predpokladaná doba používania	Ročná odpisová sadzba	Metóda odpisovania
Oceniteľné práva	10 rokov	10%	Rovnomerná

b) **Dlhodobý hmotný majetok**

Nakupovaný dlhodobý hmotný majetok sa oceňuje v obstarávacích cenách, ktoré zahŕňajú cenu obstarania, náklady na dopravu, clo a ďalšie náklady súvisiace s obstaraním.

Náklady na technické zhodnotenie dlhodobého hmotného majetku zvyšujú jeho obstarávaciu cenu. Opravy a údržba sa účtujú do nákladov.

Odpisovanie

Dlhodobý hmotný majetok sa odpisuje do nákladov počas predpokladanej doby životnosti príslušného majetku. Predpokladaná doba používania, metóda odpisovania a odpisová sadzba sú stanovené pre jednotlivé skupiny dlhodobého hmotného majetku nasledovne:

	Predpokladaná doba používania	Ročná odpisová sadzba	Metóda odpisovania
Stavby	20		zrýchlené
Stavby	20	5%	rovnomerne
Stroje, prístroje a zariadenia	4	25%	rovnomerne
Stroje, prístroje a zariadenia	6	16,6%	rovnomerne
Stroje, prístroje a zariadenia	12	8,3%	rovnomerne
Stroje, prístroje a zariadenia	12		zrýchlené
Dopravné prostriedky	4	25%	rovnomerne
Dopravné prostriedky LZ	3		mes.pev.čiasťou
Inventár	6	16,6%	rovnomerne
Iný dlhodobý hmotný majetok	6	16,6%	rovnomerne

V prípade prechodného zníženia úžitkovej hodnoty dlhodobého hmotného majetku sa tvorí opravná položka vo výške rozdielu jeho zistenej úžitkovej hodnoty a zostatkovej hodnoty.

c) Finančný majetok

Krátkodobý finančný majetok, tj. peňažné prostriedky a ceniny sú ocenené v ich menovitej hodnote.

Dlhodobý finančný majetok tvorí obchodný podiel v dcérskej spoločnosti.

Ku dňu zostavenia účtovnej závierky sa obchodný podiel v dcérskej spoločnosti preceňuje metódou vlastného imania.

d) Zásoby

Nakupované zásoby sú ocenené obstarávacími cenami s použitím metódy váženého aritmetického priemeru. Obstarávacia cena zásob zahŕňa cenu obstarania a náklady súvisiace s ich obstaraním (náklady na prepravu, clo, provízie, atď.). Spoločnosť účtuje o obstaraní a úbytku zásob podľa spôsobu A. Prijaté zľavy, diskonty, rabaty znižujú obstarávaciu cenu zásob.

V prípade prechodného zníženia úžitkovej hodnoty zásob sa tvorí opravná položka.

e) Pohľadávky

Pohľadávky sa oceňujú menovitou hodnotou. Ocenenie pochybných pohľadávok sa upravuje na ich realizovateľnú hodnotu opravnými položkami.

f) Náklady budúcich období a príjmy budúcich období

Náklady budúcich období a príjmy budúcich období sa oceňujú ich menovitou hodnotou, pričom sa vykazujú vo výške, ktorá je potrebná na dodržanie zásady vecnej a časovej súvislosti s účtovným obdobím.

g) Záväzky

Dlhodobé i krátkodobé záväzky sa vykazujú v menovitých hodnotách.

Dlhodobé, krátkodobé úvery sa vykazujú v menovitej hodnote. Za krátkodobý úver sa považuje aj časť dlhodobých úverov, ktorá je splatná do jedného roka od súvahového dňa.

h) Rezervy

Rezervy sú záväzky s neurčitým časovým vymedzením alebo výškou, tvoria sa na krytie známych rizík alebo strát z podnikania. Oceňujú sa v očakávanej výške záväzku.

i) Výdavky budúcich období a výnosy budúcich období

Výdavky budúcich období a výnosy budúcich období sa oceňujú ich menovitou hodnotou, pričom sa vykazujú vo výške, ktorá je potrebná na dodržanie zásady vecnej a časovej súvislosti s účtovným obdobím.

j) Vlastné imanie

Vlastné imanie sa skladá zo základného imania, oceňovacích rozdielov, zákonného rezervného fondu a výsledku hospodárenia v schvaľovacom konaní.

Základné imanie spoločnosti sa vyказuje vo výške zapísanej v obchodnom registri *okresného* súdu.

Spoločnosť vytvára rezervný fond na základe rozhodnutia valného zhromaždenia minimálne v rozsahu 10% dosiahnutého zisku spoločnosti za predchádzajúce účtovné obdobie, maximálne však do výšky 20% základného imania spoločnosti.

k) Transakcie v cudzích menách

Peňažné aktíva a pasíva vyjadrené v cudzej mene sa prepočítavajú kurzom platným ku dňu zostavenia účtovnej závierky. Počas účtovného obdobia sa používa kurz ECB platný deň pred účtovným prípadom. Vzniknuté kurzové rozdiely sa vykazujú vo výkaze ziskov a strát.

Kúpa a predaj cudzej meny sa prepočítava na euro kurzom, za ktorý boli tieto hodnoty nakúpené alebo predané.

l) Výnosy

Tržby za vlastné výkony a tovar neobsahujú daň z pridanej hodnoty. Sú tiež znížené o zľavy a zrážky (rabaty, bonusy, skontá, dobropisy a pod.). Tržby sú účtované ku dňu splnenia dodávky alebo služby.

m) Daň z príjmu

Náklad na daň z príjmov sa počíta pomocou platnej daňovej sadzby z účtovného zisku upraveného o trvalé alebo dočasne daňovo neuznateľné náklady a nezdaňované výnosy. Odložené dane (odložená daňová pohľadávka a odložený daňový záväzok) sa vzťahujú na:

- dočasné rozdiely medzi účtovnou hodnotou majetku a účtovnou hodnotou záväzkov vykázanou v súvahe a ich daňovou základňou,
- možnosti umorovať daňovú stratu v budúcnosti, pod ktorou sa rozumie možnosť odpočítať daňovú stratu od základu dane v budúcnosti,
- možnosť previesť nevyužitú daňovú odpočty a iné daňové nároky do budúcich období.

O odloženom daňovom záväzku účtuje spoločnosť vždy, o pohľadávke účtuje, ak je realizovateľná.

4. DLHODOBÝ MAJETOK

a) Dlhodobý nehmotný majetok

Informácie o dlhodobom nehmotnom majetku

Dlhodobý nehmotný majetok	Bežné účtovné obdobie							
	Aktivo- vané náklady na vývoj	Softvér	Oceni- teľ- né práva	Goodwil l	Ostatný DNM	Obstará- vaný DNM	Poskyt- nuté preddav- ky na DNM	Spolu
Prvotné ocenenie								
Stav na začiatku účtovného obdobia			1 327 757			38 230	37 100	1 403 087
Prírastky						1 904		1 904
Úbytky								
Presuny								
Stav na konci účtovného obdobia			1 327 757			40 134	37 100	1 404 991
Oprávky								
Stav na začiatku účtovného obdobia			1 084 335					1 084 335
Prírastky			132 775					132 775
Úbytky								
Stav na konci účtovného obdobia			1 217 110					1 217 110
Opravné položky								
Stav na začiatku účtovného obdobia			0					0
Prírastky								
Úbytky								
Stav na konci účtovného obdobia			0					0
Zostatková hodnota								
Stav na začiatku účtovného obdobia			243 422			38 230	37 100	281 652
Stav na konci účtovného obdobia			110 647			40 134	37 100	187 881

Spoločnosť vlastní oceniiteľná práva v obstarávacej hodnote 1 327 757 EUR, ktoré nadobudla nepeňažným vkladom do základného imania. Doba odpisovania oceniiteľných práv bola stanovená spoločnosťou na 10 rokov s použitím rovnomernej metódy odpisovania.

Dlhodobý nehmotný majetok	Bezprostredne predchádzajúce účtovné obdobie							
	Aktivo- vané náklady na vývoj	Softvér	Oceniťeľ- né práva	Goodwill	Ostatný DNM	Obstará- vaný DNM	Poskyt- nuté preddav- ky na DNM	Spolu
Prvotné ocenenie								
Stav na začiatku účtovného obdobia			1 327 757			34 633	37 100	1 399 490
Prírastky						3 597		3 597
Úbytky								
Presuny								
Stav na konci účtovného obdobia			1 327 757			38 230	37 100	1 403 087
Oprávkový								
Stav na začiatku účtovného obdobia			951 559					951 559
Prírastky			132 776					132 776
Úbytky								
Stav na konci účtovného obdobia			1 084 335					1 084 335
Opravné položky								
Stav na začiatku účtovného obdobia			0					0
Prírastky								
Úbytky								
Stav na konci účtovného obdobia			0					0
Zostatková hodnota								
Stav na začiatku účtovného obdobia			376 198			34 633	37 100	447 931
Stav na konci účtovného obdobia			243 422			38 230	31 100	318 752

b) Dlhodobý hmotný majetok

Informácie o dlhodobom hmotnom majetku

Dlhodobý hmotný majetok	Bežné účtovné obdobie								
	Pozemky	Stavby	Samos- tatné hnutel- né veci a súbory hnutel- ných vecí	Pesto- vateľské celky trvalých porastov	Základ- né stádo a ľažn é zvierat á	Ostat- ný DHM	Obsta- rávaný DHM	Posk- yt- nuté pred dav- ky na DHM	Spolu
Prvotné ocenenie									
Stav na začiatku účtov. obdobia	57 259	798 785	977 382			0			1 833 426
Prírastky			212 336						212 336
Úbytky			168 267			0			168 267
Presuny									
Stav na konci účtov. obdobia	57 259	798 785	1 021 451			0			1 877 495
Oprávky									
Stav na začiatku účtov. obdobia	0	280 563	580 237			0			860 800
Prírastky		36 043	169 819						205 862
Úbytky			168 267			0			168 267
Stav na konci účtov. obdobia	0	316 606	581 789			0			898 395
Opravné položky									
Stav na začiatku účtov. obdobia	0	0	0			0			0
Prírastky									
Úbytky									
Stav na konci účtov. obdobia	0	0	0			0			0
Zostatková hodnota									
Stav na začiatku účtov. obdobia	57 259	518 222	397 145			0			972 626
Stav na konci účtov. obdobia	57 259	482 179	439 662			0			979 100

Dlhodobý hmotný majetok so zriadeným záložným právom

Dlhodobý hmotný majetok	Názov	Hodnota za bežné účtovné obdobie
Dlhodobý hmotný majetok, na ktorý je zriadené záložné právo	Budovy a stavby vo Veľkých Levároch a Zvolene	773 785
Dlhodobý hmotný majetok, pri ktorom má účtovná jednotka obmedzené právo s ním nakladať	x	x

Dlhodobý hmotný majetok	Bezprostredne predchádzajúce účtovné obdobie								
	Pozemky	Stavby	Samostatné hnutelné veci a súbory hnutelných vecí	Pestovateľské celky trvalých porastov	Základné stádo a ťažné zvieratá	Ostatný DHM	Obstarávaný DHM	Poskytnuté preddávky na DHM	Spolu
Prvotné ocenenie									
Stav na začiatku účtov. obdobia	57 259	773 785	780 721			0			1 611 765
Prírastky		25 000	246 916			0			271 916
Úbytky			50 255			0			50 255
Presuny						0			
Stav na konci účtov. obdobia	57 259	798 785	977 382			0			1 833 426
Oprávky									
Stav na začiatku účtov. obdobia	0	244 492	520 200			0			764 692
Prírastky		36 071	110 292			0			146 363
Úbytky			50 255			0			50 255
Stav na konci účtov. obdobia	0	280 563	580 237			0			860 800
Opravné položky									
Stav na začiatku účtov. obdobia	0	0	0			0	0		0
Prírastky									
Úbytky									
Stav na konci účtov. obdobia	0	0	0			0	0		0
Zostatková hodnota									
Stav na začiatku účtov. obdobia	57 259	529 293	260 521			0			847 073
Stav na konci účtov. obdobia	57 259	518 222	397 145			0			972 626

Poistenie majetku

Dlhodobý majetok (budovy a pozemky) sú poistené v poisťovni UNIQA a.s. pre prípad poškodenia, zničenia živelnou pohromou a voči krádeži.

Budovy sú poistené nasledovne:
 Veľké Leváre – poistná suma 800.000,- EUR
 Zvolen - poistná suma 350.000,- EUR

Zariadenia objektov sú poistené nasledovne:
 Veľké Leváre – poistná suma 40.000,- EUR
 Zvolen - poistná suma 30.000,- EUR

Bratislava (Mýtna ul.) – poistná suma 30 000,- EUR

Motorové vozidlá spoločnosti sú poistené v rôznych poisťovniach formou zákonného a havarijného poistenia.

c) Dlhodobý finančný majetok

Informácie o dlhodobom finančnom majetku

Dlhodobý finančný majetok	Bežné účtovné obdobie								
	Podielové CP a podiely v DÚJ	Podielové CP a podiely v spoločnosti s podstatným vplyvom	Ostatné dlhodobé CP a podiely	Pôžičky ÚJ v kons. celku	Ostatný DFM	Pôžičky s dobou splatnosti najviac jeden rok	Obstarávaný DHM	Poskytnuté preddavky na DFM	Spolu
Prvotné ocenenie									
Stav na začiatku účtov. obdobia	59 927				46 750	24 250			130 927
Prírastky	3359					13 000			
Úbytky	567				13 000	11 250			
Presuny									
Stav na konci účtov. obdobia	62 719				33 750	26 000			122 469
Opravné položky									
Stav na začiatku účtov. obdobia	0								0
Prírastky									
Úbytky									
Stav na konci účtov. obdobia	0								0
Zostatková hodnota									
Stav na začiatku účtov. obdobia	59 927				46 750	24 250			130 927
Stav na konci účtov. obdobia	62 719				33 750	26 000			122 469

Informácie o štruktúre dlhodobého finančného majetku

Dlhodobé pôžičky	Stav	Zvýšenie hodnoty	Zníženie hodnoty	Vyrad.pôžičky z účt. v účt.obd.	Stav
	na zač.účt.obdobia				na konci úč.obd.
a	b	C	d	e	f
Do splatnosti viac ako päť rokov	0	0	0	0	0
Do splatnosti od troch rokov do piatich rokov vrátane	19 200	0	19 200	0	0
Do splatn. od jedného roka do troch rokov vrátane	27 550	6 200		0	33 750
Do splatnosti do jedného roka vrátane	24 250	1 750			26 000
Dlhodobé pôžičky spolu	71 000	7 950	19 200	0	59 750

Podielové cenné papiere

Obchodné meno a sídlo spoločnosti, v ktorej má ÚJ umiestnený DFM	Bežné účtovné obdobie				
	Podiel ÚJ na ZI v %	Podiel ÚJ na hlasovacích právach v %	Hodnota vlastného imania ÚJ, v ktorej má ÚJ umiestnený DFM	Výsledok hospodárenia ÚJ, v ktorej má ÚJ umiestnený DFM	Účtovná hodnota DFM
Dcérske účtovné jednotky					
VarioMedical a.s.	70%	70%	84 645	4 951	62 719

Dlhodobý finančný majetok	Bezprostredne predchádzajúce účtovné obdobie								
	Podielové CP a podiely v DÚJ	Podielové CP a podiely v spoločnosti s podstatným vplyvom	Ostatné dlhodobé CP a podiely	Pôžičky ÚJ v kons. celku	Ostatný DFM	Pôžičky s dobou splatnosti najviac jeden rok	Obstarávaný DHM	Poskytnuté preddavky na DFM	Spolu
Prvotné ocenenie									
Stav na začiatku účtov. obdobia	31 728				59 000	19 750			110478
Prírastky						13 000			41 199
Úbytky	28 199				12 250	8 500			20 750
Presuny									
Stav na konci účtov. obdobia	59 927				46 750	24 250			130927
Opravné položky									
Stav na začiatku účtov. obdobia	0								0
Prírastky									
Úbytky									
Stav na konci účtov. obdobia	0								0
Zostatková hodnota									
Stav na začiatku účtov. obdobia	31 728				59 000	19 750			110478
Stav na konci účtov. obdobia	59 927				49 750	24 250			130927

5. ZÁSoby

Spoločnosť eviduje na účtoch zásob k 31.12.2014 materiálové zásoby v sume 991 EUR, tovarové zásoby v sume 344 982 EUR.

Zásoby sú uskladnené v sklade vo Veľkých Levároch a v sklade Zvolen.

Zásoby sú poistené v poisťovni UNIQA a.s. Poistná suma na zásoby predstavuje 675 000,- EUR. (Veľké Leváre poistná suma 500.000,- EUR, Zvolen poistná suma 175.000,- EUR)

Spoločnosť nevytvára opravné položky k zásobám, nakoľko ide o zdravotnícky materiál, ktorý je sledovaný z pohľadu doby použiteľnosti.

6. POHĽADÁVKY

Informácie o vývoji opravnej položky k pohľadávkam

Pohľadávky	Bežné účtovné obdobie				
	Stav OP na začiatku účtovného obdobia	Tvorba OP	Zúčtovanie OP z dôvodu zániku opodstatnenosti	Zúčtovanie OP z dôvodu vyradenia majetku z účtovníctva	Stav OP na konci účtovného obdobia
Pohľadávky z obchodného styku	104 036	265 835	92 181	0	277 690
Iné pohľadávky	127 754	0	0	0	127 754
Pohľadávky spolu	231 790	265 835	92 181	0	405 444

K pochybným pohľadávkam boli v roku 2014 vytvorené opravné položky vo výške 20% menovitej hodnoty, ktoré sú po splatnosti viac ako 360 dní, 50% menovitej hodnoty, ktoré sú po splatnosti viac ako 720 dní, 100% menovitej hodnoty, ktoré sú po splatnosti viac ako 1080 dní.

Pohľadávky voči spriazneným osobám predstavujú poskytnuté pôžičky personálne prepojeným spoločnostiam v sume 389 014 EUR, splatné pohľadávky v sume 96 322,72,- EUR (z toho BRC v sume 19 769,85,- EUR, Liečebňa Sv. Františka v sume 58 668,69,- EUR, Connexus v sume 2457,- EUR, P.T.K.Invest v sume 1 938,10,- EUR a pohľadávky voči VarioMedical, a. s. v sume 13 489,08 EUR).

Informácie o vekovej štruktúre pohľadávok

Názov položky	V lehote splatnosti	Po lehote splatnosti	Pohľadávky spolu
Krátkodobé pohľadávky			
Pohľadávky z obchodného styku	2 550 166	7 120 910	9 671 076
Pohľadávky voči spoločníkom, členom a združeniu	0	0	0
Daňové pohľadávky a dotácie	53 753	0	53 753
Iné pohľadávky	567 353	0	567 353
Krátkodobé pohľadávky spolu	3 171 272	7 120 910	10 292 182
Dlhodobé pohľadávky			
Odložená daňová pohľadávka	0	0	0
Dlhodobé pohľadávky spolu	0	0	0

Pohľadávky podľa zostatkovej doby splatnosti	Bežné účtovné obdobie	Bezprostredne predchádzajúce účtovné obdobie
Pohľadávky po lehote splatnosti	7 120 910	6 219 264
Pohľadávky so zostatkovou dobou splatnosti do jedného roka	2 550 166	3 522 161
Krátkodobé pohľadávky spolu	9 671 076	9 741 425

Informácie o pohľadávkach zabezpečených záložným právom alebo inou formou zabezpečenia

Spoločnosť ručí úverujúcej banke svojimi splatnými aj budúcimi pohľadávkami do výšky prijatých úverov.

Opis predmetu záložného práva	Bežné účtovné obdobie	
	Hodnota predmetu	Hodnota pohľadávky
Pohľadávky kryté záložným právom alebo inou formou zabezpečenia	x	x
Hodnota pohľadávok, na ktoré sa zriadilo záložné právo	x	x
Hodnota pohľadávok, pri ktorých je obmedzené právo s nimi nakladať	x	x

7. FINANČNÉ ÚČTY

Informácie o krátkodobom finančnom majetku

Názov položky	Bežné účtovné obdobie	Bezprostredne predchádzajúce účtovné obdobie
Pokladnica, ceniny	116 429	141 307
Bežné bankové účty	149 852	334 459
Bankové účty termínované	0	0
Peniaze na ceste	0	0
Spolu	266 281	475 766

Spoločnosť má poskytnutý revolvingový úver v ČSOB s limitom do výšky 1 750 000 €. V súvahe je revolvingový úver vykázaný ako krátkodobý bankový úver na účte 231. Úver bol poskytnutý s nasledovnými kondíciami:

Úroková sadzba .základná sadzba +marža banky

Základná sadzba:1M EURIBOR

Marža banky: 1,85 % p.a.

Splácanie úrokov: mesačne

Zabezpečenie: záložné právo na nehnuteľný majetok, pohľadávky z obchodného styku, firemná blankozmenka, vinkulácia poistného plnenia v prospech veriteľa (nehnuteľný majetok, zásoby)

Súčasne má spoločnosť kontokorentný úver v OBERBANK AG pobočka zahraničnej banky vo výške

200 000€ .Úver bol poskytnutý s nasledovnými kondíciami:

Úroková sadzba .základná sadzba +marža banky

Základná sadzba:1M EURIBOR

Marža banky: 2,50 % p.a.

Splácanie úrokov: mesačne

Zabezpečenie: vlastnou blankozmenkou s dohodou o vyplnení blankozmenky č.6161114647/8370

8. ČASOVÉ ROZLIŠENIE

Informácie o významných položkách časového rozlíšenia

Opis položky časového rozlíšenia	Bežné účtovné obdobie	Bezprostredne predchádzajúce účtovné obdobie
Náklady budúcich období krátkodobé, z toho:	38 523	38 426
Poistenie majetku, prepravné	37 868	38 121
Časopisy +domény	655	306
Náklady budúcich období dlhodobé, z toho:	2 975	263
Poistenie majetku	2 975	263
Príjmy budúcich období krátkodobé, z toho:	3404	50
Výnosy predchádzajúceho roku prijaté v nasl.	3404	50

9. VLASTNÉ IMANIE

Základné imanie spoločnosti je zložené z 452 akcií s výlučným vlastníctvom plne upísaných a splatených, s nominálnou hodnotou 3 320 EUR.

Informácie o rozdelení účtovného zisku

Názov položky	Bezprostredne predchádzajúce účtovné obdobie
Účtovný zisk	270 977
Rozdelenie účtovného zisku	Bežné účtovné obdobie
Prídela do zákonného rezervného fondu	27 100
Prevod do nerozdeleného zisku minulých rokov	243 877
Spolu	270 977

Informácie o zmenách vlastného imania

Položka vlastného imania	Bežné účtovné obdobie				
	Stav na začiatku účtovného obdobia	Prírastky	Úbytky	Presuny	Stav na konci účtovného obdobia
Základné imanie	1 500 640				1 500 640
Ostatné kapitálové fondy					
Zákonný rezervný fond (nedeliteľný fond) z kapitálových vkladov	148 012				148 012
Oceňovacie rozdiely z kapitálových účastín	8 882	3 358			12 240
Oceňovacie rozdiely z precenenia VI Variomedical a.s.	25 486		567		24 919
Zákonný rezervný fond	203 150	27 100			230 250
Ostatné fondy (427)	1 506 752				1 506 752
Štatutárne fondy a ostatné fondy					
Nerozdelený zisk minulých rokov	224 783	243 877			468 660
Neuhradená strata minulých rokov		36 312			36 312
Výsledok hospodárenia bežného účtovného obdobia	270 977	61 780	270 977		61 780
Vyplatené dividendy					

Položka vlastného imania	Bezprostredne predchádzajúce účtovné obdobie				
	Stav na začiatku účtovného obdobia	Prírastky	Úbytky	Presuny	Stav na konci účtovného obdobia
Základné imanie	1 500 640				1 500 640
Ostatné kapitálové fondy					
Zákonný rezervný fond (nedeliteľný fond) z kapitálových vkladov	148 012				148 012
Oceňovacie rozdiely z kapitálových účastí	3 897	4 985			8 882
Oceňovacie rozdiely z precenenia pri zlúčení, splynutí a rozdelení	2 273	23 213			25 486
Zákonný rezervný fond (421)	178 150	25 000			203 150
Ostatné fondy (427)	320 764	1 185 988			1 506 752
Štatutárne fondy a ostatné fondy					
Nerozdelený zisk minulých rokov(428)	1 185 988	224 783		1 185 988	224 783
Neuhradená strata minulých rokov					
Výsledok hospodárenia bežného účtovného obdobia	249 783	270 977	249 783		270 977
Vyplatené dividendy					

Oceňovacie rozdiely z kapitálových účastí vznikli precenením obchodného podielu v dcérskej spoločnosti metódou vlastného imania.

Fondy zo zisku predstavujú zákonný rezervný fond tvorený každoročne zo zisku za predchádzajúce účtovné obdobie.

Valné zhromaždenie spoločnosti konané dňa 27.6.2012 schválilo rozdelenie zisku za rok 2011. Valné zhromaždenie spoločnosti konané dňa 19.11.2012 rozhodlo o preúčtovaní nerozdeleného zisku roku 2011 vo výške 320.764,- EUR na fondy zo zisku na účet 427. Valné zhromaždenie spoločnosti konané dňa 16.1.2013 rozhodlo o preúčtovaní nerozdeleného zisku za r. 2008, 2009 a 2010 vo výške 1 185 988,02 € z účtu 428 na účet 427.

Valné zhromaždenie spoločnosti zo dňa 29.10.2014 schválilo rozdelenie zisku za rok 2013 nasledovne : 27 100 € na tvorbu rezervného fondu a 243 876,93 € na nerozdelený zisk.

Vedenie spoločnosti navrhuje rozdeliť zisk za rok 2014 vo výške EUR nasledovne:

Prídel do zákonného rezervného fondu	6 178	EUR
Nerozdelený zisk minulých rokov	55 602	EUR

10. REZERVY

Informácie o rezervách

Názov položky	Bežné účtovné obdobie				Stav na konci účtovného obdobia
	Stav na začiatku účtovného obdobia	Tvorba	Použitie	Zrušenie	
Krátkodobé rezervy, z toho:	41 771	49 136	41 771	0	49 136
Rezerva mzdy a poisťné	37 571	44 486	37 571	0	44 486
Rezerva na overenie úz	4 200	4 650	4 200	0	4 650

Názov položky	Bezprostredne predchádzajúce účtovné obdobie				Stav na konci účtovného obdobia
	Stav na začiatku účtovného obdobia	Tvorba	Použitie	Zrušenie	
Krátkodobé rezervy, z toho:	44 055	41 771	44 055	0	41 771
Rezerva mzdy a poisťné	39 305	37 571	39 305	0	37 571
Rezerva na overenie úz	4 750	4 200	4 750	0	4 200

Rezervy sú vytvorené zo zákonných dôvodov s predpokladom použitia v roku 2015.

11. ZÁVÄZKY

Informácie o záväzkoch

Názov položky	Bežné účtovné obdobie	Bezprostredne predchádzajúce účtovné obdobie
Závazky po lehote splatnosti	1 372 433	1 172 474
Závazky so zostatkovou dobou splatnosti do jedného roka vrátane	3 886 553	3 987 115
Krátkodobé záväzky spolu	5 258 986	5 159 589
Závazky so zostatkovou dobou splatnosti jeden rok až päť rokov	139 734	58 530
Závazky so zostatkovou dobou splatnosti nad päť rokov	0	0
Dlhodobé záväzky spolu	141 763	58 530

Spoločnosť eviduje k 31.12.2014 **splatné záväzky** z obchodného styku voči spriazneným osobám v sume 38 891,48 EUR (VarioMedical v sume 33 171,08 EUR, Connexus v sume 5 750,40 EUR)

Informácie o záväzkoch zo sociálneho fondu

Názov položky	Bežné účtovné obdobie	Bezprostredne predchádzajúce účtovné obdobie
Začiatkový stav sociálneho fondu	3 251	2 648
Tvorba sociálneho fondu na ťarchu nákladov	7 018	6 522
Tvorba sociálneho fondu zo zisku	0	0
Tvorba sociálneho fondu spolu	7 018	6 522
Čerpanie sociálneho fondu	5 981	5 919
Konečný zostatok sociálneho fondu	4 288	3 251

12. BANKOVÉ ÚVERY A FINANČNÉ VÝPOMOCI

Informácie o bankových úveroch, pôžičkách a krátkodobých finančných výpomociach

Názov položky	Mena	Úrok p.a. v %	Dátum splatnosti	Suma istiny v príslušnej mene za bežné účtovné obdobie	Suma istiny v príslušnej mene za bezprostredne predchádzajúce účtovné obdobie
Dlhodobé bankové úvery					
Účelový úver	EUR	3M Euribor + 2,82%	20.9.2017	0	716 250
Krátkodobé bankové úvery					
Revolvingový úver	EUR	1M Euribor + 1,85%	3M výp.lehota	1 750 000	0
Kontokorentný úver	EUR	1M Euribor + 2,50%	31.1.2015	200 000	0

Zmluvy o úveroch obsahujú nasledujúce špecifické podmienky, ktoré musí spoločnosť dodržiavať:

- Záložné právo na nehnuteľnosť a príslušné pozemky vo Veľkých Levároch (CSOB)
- Záložné právo na nehnuteľnosť a príslušné pozemky vo Zvolene (CSOB)
- Firemná blankozmenka (CSOB)
- Záložné právo na všetky existujúce a budúce pohľadávky z obchodného styku (CSOB)
- Poistenie založených nehnuteľností a vinkulácia poistného plnenie v prospech banky (CSOB)
- Firemná blankozmenka (Oberbank)

13. ODLOŽENÁ DAŇ Z PRÍJMOV

Informácie o odloženej daňovej pohľadávke alebo o odloženom daňovom záväzku

Názov položky	Bežné účtovné obdobie	Bezprostredne predchádzajúce účtovné obdobie
Dočasné rozdiely medzi účtovnou hodnotou majetku a daňovou základňou, z toho:	90 330	78 651
odpočítateľné	0	1 006
zdaniteľné	90 330	79 657
Dočasné rozdiely medzi účtovnou hodnotou záväzkov a daňovou základňou, z toho:	0	0
odpočítateľné	0	0
zdaniteľné	0	0
Možnosť umorovať daňovú stratu v budúcnosti	0	0
Možnosť previesť nevyužitú daňovú odpočty	0	0
Sadzba dane z príjmov (v %)	0	0
Odložená daňová pohľadávka	0	0
Uplatnená daňová pohľadávka	0	0
Zaúčtovaná ako náklad	0	0
Zaúčtovaná do vlastného imania	0	0
Odložený daňový záväzok	19 873	17 303
Zmena odloženého daňového záväzku	2 570	632
Zaúčtovaná ako náklad	2 570	632
Zaúčtovaná do vlastného imania	0	0

Spoločnosť zaúčtovala odložený daňový záväzok vo výške 19 873EUR z titulu zdaniteľných dočasných rozdielov, ktoré vznikli z dôvodu, že účtovná hodnota dlhodobého hmotného majetku je vyššia ako jeho daňová základňa. Spoločnosť zúčtovala aj odloženú daňovú pohľadávku vo výške 221 EUR z titulu odpočítateľných dočasných rozdielov, ktoré vznikli z dôvodu, že účtovná hodnota pohľadávok majetku bola nižšia ako ich daňová základňa.

14. LÍZING (SPOLOČNOSŤ JE NÁJOMCOM)

Informácie o majetku prenanatom formou finančného prenájmu

Názov položky	Bežné účtovné obdobie			Bezprostredne predchádzajúce účtovné obdobie		
	Splatnosť			Splatnosť		
	Do jedného roka vrátane	Od jedného roka do piatich rokov vrátane	Viac ako päť rokov	Do jedného roka vrátane	Od jedného roka do piatich rokov vrátane	Viac ako päť rokov
Istina						
Finančný náklad						
Spolu						

15. PODMIENENÉ ZÁVÄZKY A AKTÍVA, PODSÚVAHOVÉ POLOŽKY

Spoločnosť má s personálne prepojenou spoločnosťou uzatvorenú zmluvu o prenájme kancelárskych priestorov na Mýtnej 11, Bratislava.

16. VÝNOSY A NÁKLADY

Tržby

Informácie o tržbách Tržby 604 spolu: 11 423 162 EUR, 602 spolu 96 087 EUR

Oblasť odbytu	Zdravotnícky materiál		Zdravotnícka technika		Preprava tovaru, servis a iné	
	Bežné účtovné obdobie	Bezprostredne predchádzajúce účtovné obdobie	Bežné účtovné obdobie	Bezprostredne predchádzajúce účtovné obdobie	Bežné účtovné obdobie	Bezprostredne predchádzajúce účtovné obdobie
SR	10 909 781	11 302 526	513 381	1 613 310	93 410	290 039
Mimo SR	0	1 875	0	0	2 677	2 289
Spolu	10 909 781	11 304 401	513 381	1 613 310	96 087	292 328

Spoločnosť realizovala v roku 2014 svoje podnikateľské aktivity v SR aj mimo SR.

Informácie o čistom obrate

Názov položky	Bežné účtovné obdobie	Bezprostredne predchádzajúce účtovné obdobie
Tržby za vlastné výrobky	0	0
Tržby z predaja služieb	96 087	292 328
Tržby za tovar	11 423 162	12 917 711
Čistý obrat celkom	11 519 249	13 210 039

Ostatné výnosy

Informácie o výnosoch z hospodárskej činnosti, finančnej činnosti a mimoriadnej činnosti

Názov položky	Bežné účtovné obdobie	Bezprostredne predchádzajúce účtovné obdobie
Ostatné významné položky výnosov z hospodárskej činnosti, z toho:	159 195	267 071
Výnosy z postúpených pohľadávok	15 558	247 188
Predaj DHM	132 333	11 750
Ostatné prevádzkové výnosy	11 304	8 808
Finančné výnosy, z toho:	45 623	41 835
Kurzové zisky, z toho:	1 179	1 251
<i>Kurzové zisky ku dňu, ku ktorému sa zostavuje účtovná závierka</i>	62	938
Ostatné významné položky finančných výnosov, z toho:	44 444	40 134
Úroky z pôžičiek	44 427	40 114
Úroky z bankových účtov	17	20
Mimoriadne výnosy, z toho:	0	0

Náklady

Informácie o nákladoch

Názov položky	Bežné účtovné obdobie	Bezprostredne predchádzajúce účtovné obdobie
Náklady za poskytnuté služby, z toho:	1 342 530	1 858 431
Náklady voči audítorovi, audítorskej činnosti, z toho:	4 650	4 200
<i>náklady za overenie individuálnej účtovnej závierky</i>	4 650	4 200
<i>iné služby audítora</i>	1 800	1 970
Ostatné významné položky nákladov za poskytnuté služby, z toho:	984 744	1 530 175
<i>Odborné poznatky § 37 subdodávky</i>	0	0
<i>Odborné poznatky § 37 pre vlastnú potrebu</i>	0	0
<i>náklady na reklamu</i>	783 664	749 164
<i>služby z titulu mandátnych zmlúv</i>	0	598 824
<i>účtovnícke služby</i>	70 655	71 783
<i>prenájom priestorov</i>	90 444	75 058
<i>právnické služby</i>	39 981	35 346
Ostatné významné položky nákladov z hospodárskej činnosti, z toho:	269 877	493 824
<i>Menovitá hodnota postúpených pohľadávok</i>	0	240 000
<i>Poistenie majetku, poistenie obch.strát</i>	269 877	245 594
Finančné náklady, z toho:	81 459	90 540
<i>Kurzové straty, z toho:</i>	<i>1 835</i>	<i>503</i>
<i>Kurzové straty ku dňu, ku ktorému sa zostavuje účtovná závierka</i>	<i>831</i>	<i>313</i>
<i>Ostatné významné položky finančných nákladov, z toho:</i>	<i>79 624</i>	<i>90 037</i>
<i>Platené úroky</i>	<i>70 313</i>	<i>58 507</i>
<i>Bankové poplatky</i>	<i>9 311</i>	<i>31 530</i>
Mimoriadne náklady, z toho:	0	0

Dane z príjmov

Informácie o daniach z príjmov

Názov položky	Bežné účtovné obdobie			Bezprostredne predchádzajúce účtovné obdobie		
	Hodnota	Daň	Daň v %	Základ dane	Daň	Daň v %
Výsledok hospodárenia pred zdanením, z toho:	131 138			397 633	x	x
Teoretická daň	x	28 850	22%	x	91 456	23%
Pripočítateľné položky	536 920	118 122	90,07%	278 792	64 122	16,13
Odpočítateľné položky	364 478	80 185	61,15%	128 511	29 558	7,43
Umorenie daňovej straty	0	0	0	0	0	0
Základ dane	303 581	66 787	50,92%	547 914	126 020	31,70
Splätaná daň z príjmov	x	66 788	50,92%	x	126 024	31,70
Odložená daň z príjmov	x	2 569	1,96%	x	632	0,16
Celková daň z príjmov	x	68 381	52,88%	x	126 656	31,86

Údaje o príjmoch a výhodách členov štatutárnych, dozorných a iných orgánov

Druh príjmu, výhody	Hodnota príjmu, výhody súčasných členov orgánov			Hodnota príjmu, výhody bývalých členov orgánov		
	štatutárnych	dozorných	iných	štatutárnych	dozorných	iných
	Časť 1 – Bežné účtovné obdobie 2014			Časť 1 – Bežné účtovné obdobie		
	Časť 2 – Bezprostredne predchádzajúce účtovné obdobie 2013			Časť 2 – Bezprostredne predchádzajúce účtovné obdobie		
Peňažné príjmy	112 066	112 066				
	32 040	32 040				

Členovia štatutárnych a dozorných orgánov okrem peňažných príjmov nepoberajú žiadne nepeňažné príjmy a iné výhody.

Spoločnosť vedie tieto súdne spory voči odberateľom:

Dlžníci PHARMA GROUP, a.s.

Stav konaní k 31.12.2014:

- Lekáreň Tília, spol. s r.o., IČO: 36 368 326 – na dlžníka bol vyhlásený konkurz. Do konkurzu bola prihlásená pohľadávka vo výške 67,25 Eur.

- **Ružena Poláčiková – Agentúra domácej ošetrovateľskej starostlivosti SESTRÍČKA, IČO: 35 655 518** – pohľadávka vo výške 1.064,33 Eur s prísl. Na notárskom úrade JUDr. Ivan Nestor, EX 3785/2012, prebieha exekučné konanie.
- **Regionálna nemocnica n.o., IČO: 37 954 954** – pohľadávka vo výške 1.002,28 Eur s prísl., prebieha exekučné konanie u JUDr. Nestora, spis. zn.: Ex 1079/10. Po prevzatí upovedomenia o začatí exekúcie bolo exekútorovi doručené vyhlásenie o majetku, a to oznámenie riaditeľa nemocnice, že organizácia nevlastní nijaký majetok. Výsledky šetrenia – organizácia má vedený účet v jednom peňažnom ústave s minimálny zostatkom, je držiteľom 2 motorových vozidiel, z ktorých jedno – špeciálne motorové vozidlo bolo vyradené z prevádzky, nie je vlastníkom nehnuteľností. Proti povinnému je vedených 15 predchádzajúcich exekúcií.
- **Hospic Harmónia o.z., IČO: 35 555 769** – Istina vo výške 252,58 Eur bola dlžníkom uhradená. Prebieha exekučné konanie na príslušenstvo: TPZ 44,21 Eur, trovy oprávneného pri exekúcii 126,49 Eur, úroky z omeškania vo výške 9% ročne zo sumy 43,61 EUR od 26.12.2010 do 28.02.2014, úroky z omeškania vo výške 9% p.a. zo sumy 119,25 Eur od 27.11.2010 do zaplataenia, úroky z omeškania vo výške 9% p.a. zo sumy 133,33 Eur od 22.10.2010 do zaplataenia, úroky z omeškania vo výške 9% p.a. zo sumy 27,53 Eur od 25.09.2010 do 28.02.2012, úroky z omeškania vo výške 9% p.a. zo sumy 78,85 Eur od 18.09.2010 do 28.02.2012, úroky z omeškania vo výške 9% p.a. zo sumy 73,21 Eur od 14.08.2010 do 28.02.2012. Dlžník svoju pohľadávku v plnom rozsahu uhradil.
- **Všeobecná nemocnica s poliklinikou Šahy, n.o. v likvidácii, IČO: 36 096 814** – pohľadávka vo výške 1.297,21 Eur. Prebieha konkurzné konanie.
- **EJA - zdravotnícke potreby, s.r.o. , IČO: 37 082 286** – pohľadávka vo výške 523,30 Eur s prísl.
- **Lekáreň u sv. Jozefa, s.r.o., IČO: 35 953 594** - pohľadávka vo výške 75,40 Eur s prísl. Prebieha exekučné konanie u JUDr. Ivana Nestora, spis.zn.: EX 496/09. Exekúcia bola z dôvodu vyhlásenia konkurzu prerušená.
- **Všeobecná nemocnica Hnúšťa, n.o., IČO: 42 000 815**, pohľadávka vo výške 4.287,82 Eur s prísl. Prebieha súdne konanie, spis.zn.: 1 Rob 250/2010. Prebieha konkurzné konanie.
- **Veronika Šibová, IČO: 37 532 561**, - pohľadávka vo výške 585,65 Eur s prísl. – prebieha exekučné konanie u JUDr. Ivana Nestora, spis.zn.: EX 767/10. Dlžníčka je bezmajetná.
- **Nemocnica Topoľčany n.o., IČO: 37 971 981** – pohľadávka vo výške 473.634,83 EUR s prísl. - prebieha konkurzné konanie (navrhovateľ je PHARMA GROUP, a.s.) vedené Okresným súdom Nitra, spis.zn.: 31K 24/2012. Pohľadávka bola v plnej výške prihlásená do konkurzného konania. Prebieha konkurzné konanie.
- **BBQ Service, s.r.o., IČO: 35 897 074** – reklamácia grilu – pohľadávka vo výške 1.389,98 Eur

- Ing. Ida Kozlová, nar. 06.07.1978 – o zaplatenie 12.454,90 Eur, konanie vedené na OS BA I, spis zn.: 17C/16/2013. Vydaný rozsudok voči ktorému bolo podané odvolanie. Konanie naďalej prebieha.

Žaloby vedené voči PHARMA GROUP, a.s. :

- REAL TRADING COMPANY, a.s., a Ing. Kozlová, spis.zn.: 10Cb/162/2013 – OS Malacky, súdne konanie o určenie neplatnosti uznesenia VZ zo dňa 30.09.2013 bolo prerušené na dobu 3 mesiace.
- REAL TRADING COMPANY, a.s., a Ing. Kozlová, spis.zn.: 10Cb/45/2013 – OS Malacky, prebieha súdne konanie o určenie neplatnosti uznesenia VZ zo dňa 16.01.2013
- REAL TRADING COMPANY, a.s., a Ing. Kozlová, spis.zn.: 11Cb/9/2012 – OS Malacky, prebieha súdne konanie o určenie neplatnosti uznesenia VZ zo dňa 24.09.2012
- REAL TRADING COMPANY, a.s., a Ing. Kozlová, spis.zn.: 10Cb/26/2013 – OS Malacky, prebieha súdne konanie o určenie neplatnosti uznesenia VZ zo dňa 14.11.2012
- REAL TRADING COMPANY, a.s., a Ing. Kozlová, spis.zn.: 10Cb/21/2014 – OS Malacky, prebieha súdne konanie o určenie neplatnosti uznesenia VZ zo dňa 19.12.2013

17. INFORMÁCIE O SPRIAZNENÝCH OSOBÁCH

Informácie o ekonomických vzťahoch medzi účtovnou jednotkou a spriaznenými osobami

Transakcie spoločnosti so spriaznenými osobami v položkách majetku a záväzkov

Spriaznená osoba	Druh obchodu	Kód	Hodnotové vyjadrenie obchodu	
			bežné ú.o.	b.p.ú.o.
Dcérska spoločnosť VarioMedical	nákup tovaru za ú.o.	1	3 300	13 050
Dcérska spoločnosť VarioMedical	záväzky k 31.12.	1	82 334	76 066
Dcérska spoločnosť VarioMedical	poskytnutá pôžička k 31.12	1	139 014	150 000
Dcérska spoločnosť VarioMedical	Pohľadávky k 31.12.		13 489	13 000
Personálne prepojené spoločnosti	poskytnutá pôžička k 31.12.	8	250 000	316 000
Personálne prepojené spoločnosti	pohľadávky k 31.12.	2	82 834	63 906
Personálne prepojené spoločnosti	záväzky k 31.12.	1	5 720	8 992

(spriaznené osoby: BRC, Liečebňa Sv. Františka, PTK Invest, Connexus, , Advokátska kancelária)

Transakcie spoločnosti so spriaznenými osobami v položkách nákladov a výnosov

Spriaznená osoba	Druh obchodu	Kód	Hodnotové vyjadrenie obchodu	
			bežné ú.o.	b.p.ú.o.
Dcérska spoločnosť VarioMedical	tržby za tovar za ú.o.	2	0	0
Dcérska spoločnosť VarioMedical	úroky z pôžičky	8	13 489	13 000
Dcérska spoločnosť VarioMedical	Náklady na služby za ú.o.		79 026	101 398

Personálne prepojené spoločnosti	prijaté úroky za ú.o.	8	24 754	24 512
Personálne prepojené spoločnosti	tržby za predaj tovaru za ú.o.	2	77 201	71 476
Personálne prepojené spoločnosti	tržby za predaj služieb za ú.o.	3	3 024	22 778
Personálne prepojené spoločnosti	náklady za služby za ú.o.	1	124 806	90 462

(spriaznené osoby: BRC, Liečebňa Sv. Františka, PTK Invest, Connexus, , Advokátska kancelária)

PREHLAD O PEŇAŽNÝCH TOKOCH



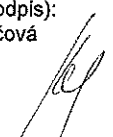
Prehľad o peňažných tokoch bol spracovaný nepriamou metódou

Ozn.	Názov položky	Č.	Skutočnosť v EUR	
			Bežné účtovné obdobie 2014	Minulé účtovné obdobie 2013
Z/S	Výsledok hospodárenia z bežnej činnosti pred zdanením daňou z príjmov	1	131138	397 633
A.1.	Nepeňažné operácie	2	588 156	1 166 731
A.1.1.	Odpisy dlhodobého majetku	3	295928	279 139
A.1.5.	Zmena stavu opravných položiek	4	173654	-63 887
A.1.6.	Zmena stavu časového rozlíšenia	5	-6146	-16 826
A.1.8.	Úroky účtované do nákladov	6	70313	58 507
A.1.9.	Úroky účtované do výnosov	7	-44444	-40 134
A.1.10.	Kurzový zisk vyčíslený ku dňu účt. závierky	8	-62	-313
A.1.11.	Kurzová strata vyčíslená ku dňu účt. závierky	9	831	0
A.1.12.	Výsledok z predaja dlhodobého majetku okrem peňažných ekvivalentov	10	89625	11 750
A.1.13.	Podielový fond precenenie	11	8457	938 495
A.2.	Vplyv zmeny stavu pracovného kapitálu	12	-328 151	-1 220 346
A.2.1.	Zmena stavu pohľadávok	13	-653 889	-1 933 148
A.2.2.	Zmena stavu záväzkov	14	248 270	665 365
A.2.3.	Zmena stavu tovaru	15	77 468	47 437
A.2.4.	Zmena stavu krátkodobého finančného majetku s výnimkou majetku evidovaného ako peň. prostriedky	16		
	Peňažné toky vťahujúce sa k prevádzkovej činnosti okrem samostatne uvádzaných. Z/S + A1 + A2	17	391 143	344 018
A.3.	Príjaté úroky	18	44 444	40 134
A.4.	Výdavky na zaplatené úroky, s výnimkou tých, ktoré sa začleňujú do finančných činností	19	-70 313	-58 507
A.6.	Výdavky na výplatu podielov na zisku,	20	-21 768	
	Peňažné toky z prevádzkovej činnosti Z/S + A1 až A6	21	413 819	384 152
A.7.	Špecifické položky - daň	22	-255 927	-126 656
A.8.	Príjmy mimoriadneho charakteru vťahujúce sa na prevádzkovú činnosť	23		
	Čisté peňažné toky z prevádzkovej činnosti (Z/S + A.1 až A.8)	24	157 892	257 496
		25		
B.1.	Výdavky na obstaranie dlhodobého nehmotného majetku	26	-1 904	-271 916
B.2.	Výdavky na obstaranie dlhodobého hmotného majetku	27	-169 627	-3 596
B.3.	Výdavky na obstaranie podielových listov	28		
B.5.	Príjmy z predaja dlhodobého hmotného majetku	29	132 333	11 750
B.7.	Výdavky na dlhodobé pôžičky poskytnuté účtovnou jednotkou	30		
B.8.	Príjmy zo splácania dlhodobých pôžičiek poskytnutých účtovnou jednotkou	31	11 250	431 424
		32		
B.	Čisté peňažné toky z investičnej činnosti (B.1. až B.8)	33	-27 948	167 662
		34		
C.1.	Peňažné toky vo vlastnom ímaní	35	0	0
C.1.2	Navýšenie základného ímania	36	0	0
C.1.4.	Príjmy z úhrady straty spoločníkmi	37	0	0
C.2.	Peňažné toky e z dlhodobých záväzkov z finančnej činnosti	38	-338 660	-55 152
C.2.4.	Výdavky na splácanie úverov s výnimkou úverov poskytnutých na hlavnú činnosť	39	-255000	-106 887
C.2.7.	Výdavky na leasing	40	-83660	-55 152
C.3.	Výdavky na zaplatené úroky	41		
		42		0
C.	Čisté peňažné toky z finančnej činnosti (C.1. až C.9)	43	-338 660	-55 152
		44		
D.	Čisté zvýšenie alebo čisté zníženie peňažných prostriedkov (A + B + C)	45	-208 716	370 006
E.	Stav peňažných prostriedkov a peňažných ekvivalentov na začiatku účtovného obdobia	46	475 766	106 073

F.	Stav peňažných prostriedkov a peňažných ekvivalentov na konci účtovného obdobia	47	267 050	476 079
G.	Výsledkové kurzové rozdiely vyčíslené ku dňu zostavenia účtovnej závierky	48	-769	-313
H.	Zostatok peňažných prostriedkov a peňažných ekvivalentov na konci účtovného obdobia upravený o kurzové rozdiely	49	266281	475 766

**18. VÝZNAMNÉ UDALOSTI, KTORÉ NASTALI PO DNI, KU KTORÉMU SA ZOSTAVUJE
ÚČTOVNÁ ZÁVIERKA**

Po 31. decembri 2014 nenastali také udalosti, ktoré majú významný vplyv na verné zobrazenie skutočností uvádzaných v tejto účtovnej závierke.

Zostavené dňa: 28.2.2015	Podpis štatutárneho orgánu účtovnej jednotky: 	Osoba zodpovedná za účtovníctvo (meno, podpis): Andrea Pastuchová 	Osoba zodpovedná za účtovnú závierku (meno, podpis): Tatiana Tomašovičová 
-----------------------------	---	---	--