

RIA laboratórium, s.r.o. Košice, Americká trieda 17

Zapísaná v obchodnom registri Okresného súdu Košice I, oddiel Sro, vložka č.9075/V

VÝROČNÁ SPRÁVA 2014

Vypracoval : Ing. Dagmar Zeherová


Predkladá : PharmDr. Eva Žemberová

OBSAH

1. Identifikácia spoločnosti

- 1.1. Základné údaje
 - 1.1.1. Obchodné meno a právna forma spoločnosti
 - 1.1.2. Identifikačné číslo
 - 1.1.3. Sídlo spoločnosti
 - 1.1.4. Dátum založenia a registrácie spoločnosti
 - 1.1.5. Základné imanie
 - 1.1.6. Štatutárny orgán spoločnosti

2. Podnikateľská činnosť spoločnosti

- 2.1. Predmet podnikania spoločnosti
- 2.2. Správa o podnikateľskej činnosti spoločnosti v roku 2014
 - 2.2.1. Správa o podnikateľskej činnosti
 - 2.2.2. Prehľad vybraných ukazovateľov hospodárskej činnosti za rok 2014
 - 2.2.3. Návrh na vysporiadanie hospodárskeho výsledku za rok 2014
- 2.3. Predpokladaný budúci vývoj spoločnosti
- 2.4. Udalosti osobitného významu po skončení účtovného obdobia

3. Správa audítora

1. Identifikácia spoločnosti

1.1. Základné údaje

- 1.1.1. Obchodné meno a právna forma spoločnosti
RIA laboratórium, s.r.o. Košice
- 1.1.2. Identifikačné číslo
36170704
- 1.1.3. Sídlo spoločnosti
Americká trieda 17, Košice 040 13
- 1.1.4. Dátum založenia a registrácie spoločnosti
Spoločnosť bola založená dňa 13.12.1996 a zapísaná v obchodnom registri Okresného súdu Košice I, dňa 27.02.1997 pod vložkou č.9075/V, odd. Sro
- 1.1.5. Základné imanie
Základné imanie spoločnosti je 6 640,- Eur
- 1.1.6. Štatutárny orgán spoločnosti - konatelia
 - **PharmDr. Eva Žemberová – konateľ od 27.02.1997**
 - **Mgr. Eudmila Vančíková - konateľ od 30.11.2006**
 - **MUDr. Viliam Žember – konateľ od 13.09.2013**

2. Podnikateľská činnosť spoločnosti

2.1. Predmet podnikania spoločnosti

Prevažujúcim predmetom podnikania spoločnosti je poskytovanie zdravotnej starostlivosti v neštátnom zdravotníckom zariadení v odbore klinická biochémia. Túto činnosť vykonáva spoločnosť na základe rozhodnutia ministerstva zdravotníctva SR č. 4542/97-06 Ju zo dňa 17.07.1997.

2.2. Správa o podnikateľskej činnosti spoločnosti v roku 2014

2.2.1. Správa o podnikateľskej činnosti

Spoločnosť zahájila svoju činnosť od 27. februára 1997. Pre zabezpečenie svojej podnikateľskej činnosti vytvorila technické a personálne predpoklady a súčasne získala obchodných partnerov. Táto skutočnosť umožnila spoločnosti od začiatku svojej činnosti dosahovať obraty, ktoré vytvárali potrebné ekonomické výsledky pre ďalšie rozvíjanie spoločnosti.

Spoločnosť hradí svoje záväzky v riadnych termínoch splatnosti. Voči orgánom štátnej správy, dodávateľom, poisťovniam a zamestnancom nevykazuje žiadne záväzky po splatnosti.

2.2.2. Prehľad ukazovateľov hospodárskej činnosti za rok 2014

Prehľad vybraných ukazovateľov spoločnosti za rok 2014 je uvedený v prílohe č. 1

2.2.3. Návrh na vysporiadanie hospodárskeho výsledku za rok 2014

Spoločnosť v roku 2014 zaznamenala hospodársky výsledok - čistý zisk vo výške: 353 410,42 Eur. Účtovná závierka za rok 2014 bola predložená valnému zhromaždeniu konanému dňa 22. júna 2015 na schválenie. Schválenie účtovnej závierky a rozdelenie čistého zisku spoločnosti za rok 2014 sa uskutočnili na valnom zhromaždení konanom 22. júna 2015

2.3. Predpokladaný budúci vývoj činnosti

Spoločnosť má vytvorené predpoklady pre výrazný rozvoj svojej podnikateľskej činnosti. Orientácia najmä na vytvorenie kvalitných personálnych podmienok umožní dosahovať vyššie obraty a tým sa zabezpečia priaznivé ekonomické výsledky a vyššia stabilita spoločnosti. Dôkazom je aj získanie certifikátu qualityaustria potvrdzujúceho aplikovanie a ďalší vývoj účinného **Systému manažerstva kvality** v súlade s požiadavkami štandardu ISO 9001:2008 a certifikátu CIS potvrdzujúceho aplikáciu a trvalý rozvoj **Systémov manažerstva informačnej bezpečnosti** spĺňajúcej požiadavky medzinárodnej normy ISO 27001:2013.

2.4. Udalosti osobitného významu po skončení účtovného obdobia

Spoločnosť nezaznamenala žiadnu udalosť osobitného významu po skončení účtovného obdobia.

3. Správa audítora

Správa audítora spolu s účtovnou závierkou je neoddeliteľnou súčasťou tejto výročnej správy.

Súvaha (RIA laboratórium, s.r.o. Košice)

(v celých Eurách)

označ.	STRANA AKTÍV	riadok	2014	2013
0	SPOLU MAJETOK (r.002 + r. 030 + r.061)	1	2 824 599	2 873 664
A.	NEOBEŽNÝ MAJETOK (r. 003 + r. 011 + r. 021)	2	2 335 922	2 330 338
A.I.	Dlhodobý nehmotný majetok (r. 004 až 010)	3		
	1. Aktivované náklady na vývoj	4		
	2. Software	5		
	3. Oceniteľné práva	6		
	4. Goodwill	7		
	5. Ostatný dlhodobý nehmotný majetok	8		
	6. Obstarávaný dlhodobý nehmotný majetok	9		
	7. Poskytnuté preddavky na na dlhodobý nehmotný majetok	10		
A.II.	Dlhodobý hmotný majetok (r. 012 až 020)	11	2 335 922	2 330 338
	1. Pozemky	12	103 784	103 784
	2. Stavby	13	2 131 074	2 150 122
	3. Samostatné hnuiteľné veci s súbory hnuiteľných vecí	14	101 064	76 432
	4. Pestovateľské celky	15		
	5. Základné stádo a ťažné zvieratá	16		
	6. Ostatný dlhodobý hmotný majetok	17		
	7. Obstarávaný dlhodobý hmotný majetok	18		
	8. Poskytnuté preddavky na na dlhodobý hmotný majetok	19		
	9. Opravná položka k nadobudnutému majetku	20		
A.III.	Dlhodobý finančný majetok (r. 022 až 029)	21	0	0
	1. Podielové cenné papiere a podiely v dcérskej účtovnej jednotke	22		
	2. Podielové cenné papiere a podiely v spoločnosti s podstatným vplyvom	23		
	3. Ostatné dlhodobé cenné papiere a podiely	24		
	4. Pôžičky účtovnej jednotke v konsolidovanom celku	25		
	5. Ostatný dlhodobý finančný majetok	26		
	6. Pôžičky s dobou splatnosti najviac jeden rok	27		
	7. Obstarávaný dlhodobý finančný majetok	28		
	8. Poskytnuté preddavky na dlhodobý finančný majetok	29		
B.	Obežný majetok (r. 031 + r. 038 + r. 046 + r. 055)	30	480 348	534 168
B.I.	Zásoby (r. 032 až 037)	31	71 673	83 810
	1. Materiál	32	71 673	83 810
	2. Nedokončená výroba a polotovary	33		
	3. Výrobky	34		
	4. Zvieratá	35		
	5. Tovar	36		
	6. Poskytnuté preddavky na zásoby	37		
B.II.	Dlhodobé pohľadávky (r. 039 až 045)	38	0	0
	1. Pohľadávky z obchodného styku	39		
	2. Čistá hodnota zákazky	40		
	3. Pohľadávky voči dcérskej účtovnej jednotke a materskej účtovnej jednotke	41		
	4. Ostatné pohľadávky v rámci konsolidovaného celku	42		
	5. Pohľadávky voči spoločníkom, členom a združeniu	43		
	6. Iné pohľadávky	44		
	7. Odložená daňová pohľadávka	45		
B.III.	Krátkodobé pohľadávky (r. 047 až 054)	46	207 505	366 657
	1. Pohľadávky z obchodného styku	47	187 455	344 132
	2. Čistá hodnota zákazky	48		
	3. Pohľadávky voči dcérskej účtovnej jednotke a materskej účtovnej jednotke	49		
	4. Ostatné pohľadávky v rámci konsolidovaného celku	50		
	5. Pohľadávky voči spoločníkom, členom a združeniu	51		
	6. Sociálne poistenie	52		
	7. Daňové pohľadávky	53	19 649	21 353
	8. Iné pohľadávky	54	401	1 172
B.IV.	Finančné účty (r. 056 až 60)	55	201 170	83 701
	1. Peniaze	56	4 088	926
	2. Účty v bankách	57	197 082	82 775
	3. Účty v bankách s dobou viazanosti dlhšou ako jeden rok	58		
	4. Krátkodobý finančný majetok	59		
	5. Obstarávaný krátkodobý finančný majetok	60		
C.	Časové rozlíšenie (r. 062 až 065)	61	8 329	9 158
	1. Náklady budúcich období dlhodobé	62	181	242
	2. Náklady budúcich období krátkodobé	63	8 148	8 916
	3. Príjmy budúcich období dlhodobé	64		
	4. Príjmy budúcich období krátkodobé	65		

STRANA PASÍV		riadok	2 014	2 013
SPOLU VLASTNÉ IMANIE A ZÁVAZKY (r. 067 + r. 088 + r. 121)		66	2 824 599	2 873 664
A.	Vlastné imanie (r. 068 + r. 073 + r. 080 + r. 084 + r. 087)	67	361 377	1 182 013
A.I.	Základné imanie (súčet) (r. 069 až 072)	68	6 640	6 640
1.	Základné imanie	69	6 640	6 640
2.	Vlastné akcie a vlastné obchodné podiely	70		
3.	Zmena základného imania	71		
4.	Pohľadávky za upísané vlastné imanie	72		
A.II.	Kapitálové fondy (súčet) (r. 074 až 079)	73	0	0
1.	Emisné ážio	74		
2.	Ostatné kapitálové fondy	75		
3.	Zákonný rezervný fond z kapitálových vkladov (nedeliteľný)	76		
4.	Oceňovacie rozdiely z precenenia majetku a záväzkov	77		
5.	Oceňovacie rozdiely z kapitálových účastín	78		
6.	Oceňovacie rozdiely z precenenia pri zlúčení, splnutí a rozdelení	79		
A.III.	Fondy zo zisku-súčet (r. 081 až r. 083)	80	1 327	1 327
1.	Zákonný rezervný fond	81	1 327	1 327
2.	Nedeliteľný fond	82		
3.	Štatutárne fondy a ostatné fondy	83		
A.IV.	Výsledok hospodárenia minulých rokov (r. 085 + r. 086)	84	0	739 245
1.	Nerozdelený zisk minulých rokov	85		739 245
2.	Neuhradená strata minulých rokov	86		
A.V.	Výsledok hospodárenia za účtovné obdobie (r. 001 - (r. 068 + r. 073 + r. 080 + r.084 + r. 088 + r. 121)	87	353 410	434 801
B.	Záväzky (r. 89 + r. 94 + r. 106 +117+118)	88	2 463 222	1 691 651
B.I.	Rezervy (r. 090 až r. 093)	89	20 924	24 311
1.	Rezervy zákonné dlhodobé	90		
2.	Rezervy zákonné krátkodobé	91	20 924	24 311
3.	Ostatné dlhodobé rezervy	92		
4.	Ostatné krátkodobé rezervy	93		
B.II.	Dlhodobé záväzky - súčet (r. 095 až r. 105)	94	202 464	182 264
1.	Dlhodobé záväzky z obchodného styku	95		
2.	Čistá hodnota zákazky	96		
3.	Dlhodobé nevyfakturované dodávky	97		
4.	Dlhodobé záväzky voči dcérskej účtovnej jednotke a materskej účtovnej jednotke	98		
5.	Ostatné dlhodobé záväzky v rámci konsolidovaného celku	99		
6.	Dlhodobé prijaté preddávky	100		
7.	Dlhodobé zmenky na úhradu	101		
8.	Vydané dlhopisy	102		
9.	Záväzky zo sociálneho fondu	103	7 506	4 679
10.	Ostatné dlhodobé záväzky	104		
11.	Odložený daňový záväzok	105	194 958	177 585
B.III.	Krátkodobé záväzky (r. 107 až r. 116)	106	2 239 834	1 485 076
1.	Záväzky z obchodného styku	107	145 125	189 954
2.	Čistá hodnota zákazky	108		
3.	Nevyfakturované dodávky	109	3 383	23 754
4.	Záväzky voči dcérskej účtovnej jednotke a materskej účtovnej jednotke	110		
5.	Ostatné záväzky v rámci konsolidovaného celku	111		
6.	Záväzky voči spoločníkom a združeniu	112	1 981 921	1 186 240
7.	Záväzky voči zamestnancom	113	60 001	32 577
8.	Záväzky zo sociálneho poistenia	114	34 997	30 807
9.	Daňové záväzky a dotácie	115	14 407	20 864
10.	Ostatné záväzky	116		880
B.IV.	Krátkodobé finančné výpomoci	117		
B.V.	Bankové úvery súčet (r. 119 až r. 120)	118		
1.	Bankové úvery dlhodobé	119		
2.	Bežné bankové úvery	120		
C.	Časové rozlíšenie - súčet (r. 122 a r. 125)	121	0	0
	Výdavky budúcich období dlhodobé	122		
2.	Výdavky budúcich období krátkodobé	123		
3.	Výnosy budúcich období dlhodobé	124		
4.	Výnosy budúcich období krátkodobé	125		

Výkaz ziskov a strát (RIA laboratórium, s.r.o. Košice)

Položka		riadok	2014	2013
I.	Tržby z predaja tovaru	1		
A.	Náklady vynaložené na obstaranie predaného tovaru	2		
+	OBCHODNÁ MARŽA (r. 01 - r. 02)	3	0	0
II.	Výroba (r. 05 + r. 06 + r. 07)	4	2 822 346	2 862 093
1.	Tržby z predaja vlastných výrobkov a služieb	5	2 822 346	2 862 093
2.	Zmena stavu vnútroorganizačných zásob	6		
3.	Aktivácia	7		
B.	Výrobná spotreba r. 09 + r. 10	8	1 186 186	1 323 588
1.	Spotreba materiálu, energie a ostatných neskladovateľných dodávok	9	1 054 134	1 178 363
2.	Služby	10	132 052	145 225
+	PRIDANÁ HODNOTA r. 03 + r. 04 - r. 08	11	1 636 160	1 538 505
C.	Osobné náklady súčet (r. 13 až 16)	12	1 064 325	843 188
1.	Mzdové náklady	13	819 965	617 002
2.	Odmeny členom orgánov spoločnosti a družstva	14		
3.	Náklady na sociálne poistenie	15	228 697	212 261
4.	Sociálne náklady	16	15 663	13 925
D.	Dane a poplatky	17	7 955	6 591
E.	Odpsý a opr. pol. k dlhod. nehmotnému a hmotnému majetku	18	109 975	123 125
III.	Tržby z predaja dlhod. majetku a materiálu	19	3 500	
F.	Zostatková cena predaného dlhodobého majetku a materiálu	20	40	
G.	Tvorba a zúčtovanie opravných položiek k pohľadávkam	21		
IV.	Ostatné výnosy z hospodárskej činnosti	22	9 992	3 241
H.	Ostatné náklady na hospodársku činnosť	23	11 903	11 432
V.	Prevod výnosov z hospodárskej činnosti	24		
I.	Prevod nákladov na hospodársku činnosť	25		
*	VÝSLEDOK HOSPOD. Z HOSPODARSKEJ ČINNOSTI (r. 11 - r. 12-r. 17 - r. 18 + r. 19 - r. 20 - r. 21 + r. 22 - r. 23 + (-r.24)-(-r.25)	26	455 454	557 410
VI.	Tržby z predaja cenných papierov a podielov	27		
J.	Predané cenné papiere a podiely	28		
VII.	Výnosy z dl. finančného majetku (r. 30 + r. 31 + r. 32)	29		
1.	Výnosy z cenných papierov a podielov v dcérskej účtovnej jednotke a v spoločnosti s podst.vplyvom	30		
2.	Výnosy z ostatných dlhod. CP a podielov	31		
3.	Výnosy z ostatného dlhod. finančného majetku	32		
VIII.	Výnosy z krátkodobého finančného majetku	33		
K.	Náklady na krátkodobý finančný majetok	34		
IX.	Výnosy z precenenia CP a derivátových operácií	35		
L.	Náklady na precenenie CP a náklady na derivátové operácie	36		
M.	Tvorba a zúčtovanie opravných položiek k finančnému majetku	37		
X.	Výnosové úroky	38	17	37
N.	Nákladové úroky	39	0	0
XI.	Kurzové zisky	40		
O.	Kurzové straty	41		
XII.	Ostatné výnosy z finančnej činnosti	42		
P.	Ostatné náklady na finančnú činnosť	43	625	573
XIII.	Prevod finančných výnosov	44		
R.	Prevod finančných nákladov	45		
*	VÝSLEDOK HOSPOD. Z FINANČNEJ ČINNOSTI (r. 27 - r. 28 + r. 29 + r. 33 - r. 34 + r. 35 - r. 36 - r. 37 + r. 38 - r. 39 + r. 40 - r. 41 + r. 42 - r. 43 + (- r. 44)-(-r. 45)	46	-608	-536
**	Výsledok hospodárenia z bežnej činnosti pred zdanením (r. 26 + r. 46)	47	454 846	556 874
S.	Daň z príjmov z bežnej činnosti r. 49 + r. 50	48	101 436	122 073
1.	splatná	49	84 063	108 407
2.	odložená	50	17 373	13 666
**	VÝSLEDOK HOSPODÁRENIA Z BEŽNEJ ČINNOSTI PO ZDANENÍ r. 47 - r. 48	51	353 410	434 801
XIV.	Mimoriadne výnosy	52		
T.	Mimoriadne náklady	53		
*	Výsledok hospodárenia z mimoriadnej činnosti pred zdanením (r. 52 - r. 53)	54	0	0
U.	Daň z príjmov z mimoriadnej činnosti (r. 56 + r. 57)	55	0	0
1.	splatná	56		
2.	odložená	57		
*	VÝSLEDOK HOSPODÁRENIA Z MIMORIADNEJ ČINNOSTI PO ZDANENÍ r. 54 + r. 55	58	0	0
***	Výsledok hospodárenia za účtovné obdobie pred zdanením r. 47 + r. 54	59	454 846	556 874
V.	Prevod podielov na výsledku hospodárenia spoločníkom	60		
***	VÝSLEDOK HOSPODÁRENIA ZA ÚČTOVNÉ OBDOBIE (r. 51 + r. 58 - r. 60)	61	353 410	434 801

ANALÝZA POMEROVÝCH UKAZOVATEĽOV

Ukazovatele likvidity		Min.	Max.	2014	2013	
1.	Pohotovosť likvidity (1.stupeň) FÚ/KTD.CK	akt. B.IV.1 + B.IV.2 / pas. (B.III + B.IV. + B.V.2)	0,2	0,8	0,089814692	0,056361425
2.	Bežná likvidita (2.stupeň) FÚ+KTD.P / KTD.CK	akt. (B.IV.1 + B.IV.2 + B.III.) / pas. (B.III + B.IV. + B.V.2)	1	1,5	0,182457718	0,30325586
3.	Celková likvidita (3.stupeň) FÚ+KTD.P+ZÁS / KTD.CK	akt. (B.IV.1 + B.IV.2 + B.I + B.III) / pas.(B.III+B.IV.+B.V.2)	1,5	2,5	0,214456964	0,359690682
4.	Platobná neschopnosť KTD.Z/KTD.P	pas. B.III / akt. B.III	0	1	10,79412062	4,050314054
5.	Kvóta vlastného imania VL.KAP./NEOB.MAJ.	pas. A. / akt. A.			0,154704224	0,507228136
Ukazovatele aktivity		Min.	Max.	2014	2013	
1.	Doba obratu majetku (M / T) x 365	S spolu majetok / VzS(L + II.1) x 365	min. dní		365,29	366,48
2.	Doba inkasa pohľ. z obch. styku (POHL.z OS/ T) x 365	S akt.(B.II.1 + B.III.1) / VzS (L + II.1) x 365	min. dní		24,24	43,89
3.	Doba splácania záväz. z obch. styku (Záv. z OS/ N) x 365	S pas. (B.II.1 + B.III.1) / VzS (A. + B.) x 365	min. dní		44,66	52,38
4.	Obratovosť obež. majetku T/ obež.M	VzS (L + II.1) / S akt. B		max.	5,88	5,36
5.	Obratovosť zásob T / ZÁSOBY	VzS (L + II.1) / BI		max.	39,38	34,15
Ukazovatele zadĺženosti		Min.	Max.	2014	2013	
1.	Celková zadĺženosť (Cudzí kapitál / Celkový kapitál)x100	S pas. (B. / S pas. Spolu vl. imanie a záväzky) x 100	0,00%	70%	87,21%	58,87%
2.	Dlh na vl. imanie (Cudzí kapitál / Vlastný kapitál)	S pas. (B. / S. pas. A.) x 100		1	6,82	1,43
3.	Stupeň samofinancovania (Vlastný kap. / Celkový kap.)x100	S.pas. (A. /S pas. Spolu vl. imanie a záväzky)x100	20%		12,79%	41,13%
4.	Úrokové krytie (Vh pred úrokmi.zdanením.odpis / nákl.úroky)	VzS (VHzHé + VHzFé pred ÚY/N.	1		0	0
5.	EQM multipl. imania akcionárov Celk.kap. / Vlastný kapitál	S. pas (Vlast. imanie a záväzky/ S. pas. A.)		max. 3	7,82	2,43
Ukazovatele rentability		Min.	Max.	2014	2013	
1.	ROA - Rentabilita majetku (EAT/ Celkový majetok)x100	VzS (VHzBé / S. akt. Spolu majetok) x 100		max.	12,51%	15,13%
2.	Rentabilita miezd (NI/mzdové nákl.)x100	VzS (VHzÚo / C.) x 100		max.	267,63%	299,40%
3.	ROE - Rentabilita vlastného kapitálu (EAT/ Vl. Kapit.)x100	VzS (VHzBé /S. pas. A.) x 100		max.	97,80%	36,78%
4.	Rentabilita zákl. imania (NI/ZI) x 100	VzS (VHzÚo/ S. pas. A.I.) x 100		max.	5322,44%	6548,21%
5.	ROI - Rentabilita celkového kapitálu (EBT/ Celk. Kapit.)x100	VzS (VHzHé + VHzFé /S. pas. Spolu vl. im. a záväzky) x 100		max.	16,10%	19,38%
6.	ROS - Rentabilita tržieb (EAT / T) x 100	VzS (VHzBé / VzS L + II.1) x 100		max.	12,52%	15,19%
7.	Rentabilita výnosov (NI / V) x 100	VzS (VHzÚo /VzS všetky výnosy (vš. rím.č.) x 100		max.	12,46%	15,17%
8.	Rentabilita nákladov (NI / N) x 100	VzS (VHzÚo/VzS všetky náklady (vš.písmená) x 100		max.	14,24%	17,89%
9.	ROCE - Rentabilita kapitálu (EBT / Vl.Kapit. + Rez.+ Dl.záv.)	VzS (VHzÚo pred zdan. + Nú/ S. pas. A.+B.I. + B.II. + B.V.1)		max.	77,78%	46,16%
Ukazovatele nákladovosti		Min.	Max.	2014	2013	
1.	Celková nákladovosť výnosov (N/V)	VzS (všetky náklady / všetky výnosy)	min.	1	0,875377972	0,848256648
2.	Výrobná spotrebná nákladovosť (Výrob. spotreba / V)	VzS (B. / vs.výnosy)	min.		0,418281612	0,461925524
3.	Osobná nákladovosť (Os.N/ V)	VzS (C. / vs.výnosy)	min.		0,375310092	0,294268351
4.	Odpisová nákladovosť (Odpisy/ V)	VzS (E. / vs. výnosy)	min.		0,038780192	0,042970003
5.	Finančná nákladovosť (NnaFé / V)	VzS (J + K + L. + N.+ O. + P.+ R. / vs. Výnosy)	min.		0,000220392	0,000199974
6.	Úroková nákladovosť (Nú/V)	VzS (N./vs.výnosy)	min.		0	0

INTERPRETÁCIA UKAZOVATEĽOV LIKVIDITY pre daný podnik : platobná schopnosť podniku

L1 ukazovateľ pohotovosť likvidity - **nedostatok** finančných prostriedkov potrebných na splácanie krátkodobých záväzkov
 L2 ukazovateľ bežnej likvidity - v prípade úhrady aj krátkodobých pohľadávok **nedostatok** finančných prostriedkov potrebných na splácanie krátkodobých záväzkov
 L3 ukazovateľ celkovej likvidity - v prípade predaja aj zásob **nedostatok** finančných prostriedkov potrebných na splácanie krátkodobých záväzkov
 Platobnej neschopnosti-svedčí o platobnej disciplíne podniku, ktorý dodávateľský úver viac využíva ako poskytuje. Spoločnosť nemá záväzky po splatnosti.
 Nepriaznivé ukazovatele likvidity sú ovplyvnené záväzkami voči spoločníkom z rozdelenia zisku, ktoré sú vyplácané postupne tak, ako to dovoľujú voľné zdroje spoločnosti

Kvóta vlastného imania-svedčí o schopnosti financovať neobežný majetok z vlastných zdrojov

INTERPRETÁCIA UKAZOVATEĽOV AKTIVITY pre daný podnik : viazanosť kapitálu v rôznych formách majetku

Doba obratu majetku - sa v sledovanom období **nepatrne skrátila** z 366 na 365 dní
 Doba inkasa pohľadávok z obchodného styku sa **skrátila** zo 44 na 24 dni
 Doba splácania záväzkov z obchodného styku sa **skrátila** z 52 na 45 dní
 Doba obratu obežného majetku-v ročných tržbách sa obežný majetok obrátil asi **raz za deväť týždňov**
 Doba obratu zásob-v ročných tržbách sa obežný majetok obrátil asi **raz za deväť dní**

INTERPRETÁCIA UKAZOVATEĽOV ZADĽŽENOSTI pre daný podnik : rozsah použitia vlastného a cudzieho kapitálu

Celková zadĺženosť podniku- dosiahla 87%, čo nie je v súlade ani so "zlatým pravidlom financovania"
 Dlh na vlastné imanie-podiel cudzieho kapitálu na vlastnom imaní je 682%
 Stupeň samofinancovania-je nízky, iba 12,79% a podnik používa na financovanie svojho chodu aj cudzie zdroje.
 Úrokové krytie-podnik mal dostatočne vysokú tvorbu zisku na splácanie úrokov

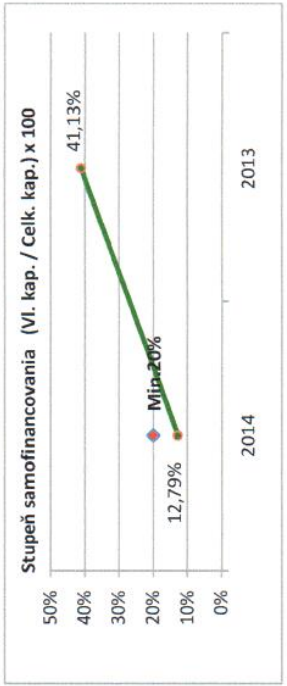
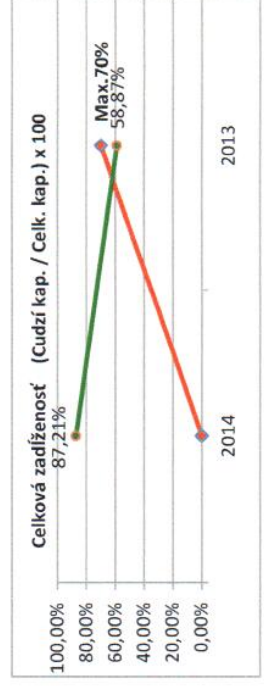
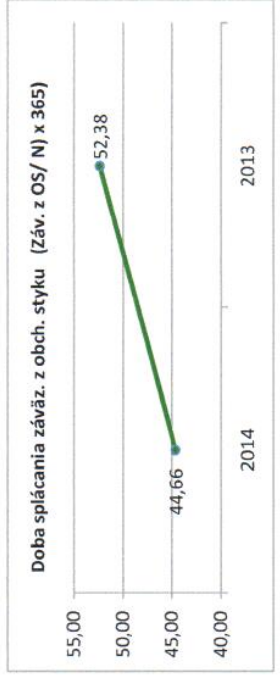
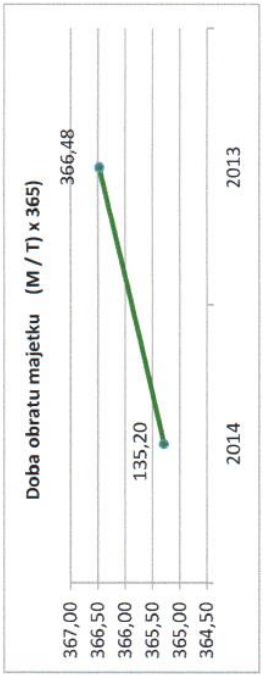
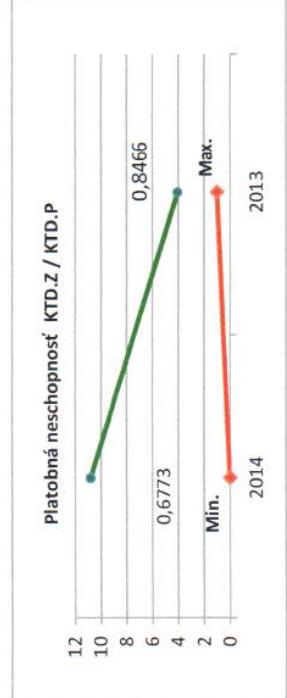
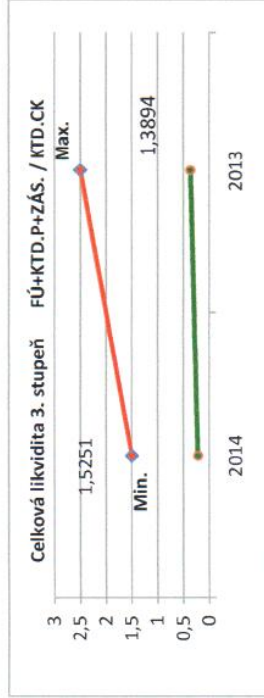
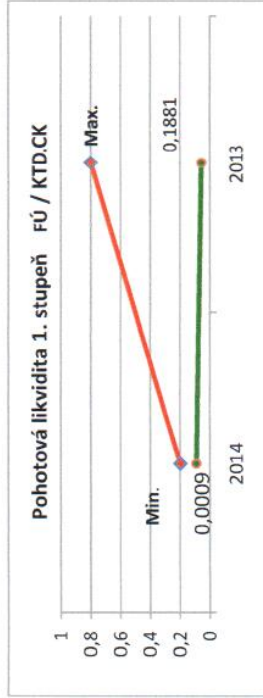
EQM-multiplikátor imania akcionárov-vypovedá o vzťahu celkového a vlastného kapitálu, nakoľko dosiahol hodnotu 7,82 môžeme konštatovať prevahu podielu cudzieho nad vlastným kapitálom

INTERPRETÁCIA UKAZOVATEĽOV RENTABILITY pre daný podnik : všeobecná efektívnosť využitia vloženého kapitálu

ROA - Rentabilita majetku- vypovedá o efektívnom využití majetku firmy,ktorý dosahuje viac ako 12%
 ROE- Rentabilita vlastného kapitálu-mala by byť vyššia ako výnosnosť bezrizikovej investície, čo je splnené dosiahnutím hodnôt nad 97%
 ROI- Rentabilita celkového kapitálu - vypovedá o intenzite reprodukcie vloženého kapitálu, ktorá sa pohybuje nad úrovňou 16%

INTERPRETÁCIA UKAZOVATEĽOV NÁKLADOVOSTI pre daný podnik : efektívnosť využitia nákladov

Celková nákladovosť výnosov - dosahuje hodnotu ukazovateľa nižšiu ako 1, čo svedčí o ziskovosti podniku
 všetky hodnotené ukazovatele nákladovosti dosahujú priaznivé hodnoty, pričom najnižšie sú hodnoty úrokovvej nákladovosti a najvyššie osobnej nákladovosti



TAFLEROV BANKROTOVÝ MODEL

	Ukazovateľ	2014	2013
X ₁	EBT /Krátkodobé záväzky	0,2031	0,375
X ₂	Obežný majetok/ Cudzí kapitál	0,195	0,3158
X ₃	Krátkodobé záväzky/ majetok	0,793	0,5168
X ₄	Tržby/majetok	0,9992	0,996
hodnota T	$0,53 * X_1 + 0,13 * X_2 + 0,18 * X_3 + 0,16 * X_4 =$	0,4356	0,4922

Pre hodnoty T platí:

T > 0,3 - malá pravdepodobnosť bankrotu, podnik považujeme za bonitný

T < 0,2 - vysoké riziko bankrotu, podnik považujeme za bankrotujúci

EBT (earnings before taxes) - výsledok hospodárenia pred odpočítaním dane z príjmov

INTERPRETÁCIA MODELU:

Dosiahnuté hodnoty T prekačujú výsoko hranicu 0,3 a preto môžeme podnik považovať za **vysoko bonitný**. Z hľadiska vývojového trendu podniku dosiahnuté hodnoty predikujú mierny pokles bonity podniku.

INDEX BONITY

	Ukazovateľ	2014	2013
X ₁	Cash flow/ Cudzí kapitál	0,188	0,33
X ₂	Celkový kapitál / Cudzí kapitál	1,147	1,699
X ₃	EBT/ Majetok	0,161	0,194
X ₄	EBT/ Výnosy z výroby	0,161	0,195
X ₅	Zásoby/ Výnosy z výroby	0,025	0,029
X ₆	Výnosy z výroby/ Majetok	0,999	0,996
hodnota B	$1,5 * X_1 + 0,08 * X_2 + 10 * X_3 + 5 * X_4 + 0,3 * X_5 + 0,1 * X_6 =$	2,898	3,65

Kritériá interpretácie hodnôt indexu bonity:

B je väčšie než 3 - finančná situácia v podniku je **extrémne dobrá**

B je v intervale 2 až 3 - finančná situácia v podniku je **veľmi dobrá**

B je v intervale 1 až 2 - finančná situácia v podniku je **dobrá**

B je v intervale 0 až 1 - podnik má určité **problémy**

B je v intervale -1 až 0 - finančná situácia podniku je **zlá**

B je v intervale -2 až -1 - finančná situácia podniku je **veľmi zlá**

B je menšie než -2 - finančná situácia podniku je **extrémne zlá**

INTERPRETÁCIA MODELU:

Dosiahnuté hodnoty B blížia tesne k hranici 3 a preto môžeme podnik považovať za **bonitný**.

Z hľadiska vývojového trendu podniku dosiahnuté hodnoty predikujú mierny pokles bonity podniku.

Králičkov (Quick) test

	2014	body	2013	body
Miera samostatnosti (Vl. Kapit./ Celk. Kapit.)	12,79%	3,00	41,13%	1,00
Doba splácania dlhu (Cudz. Kapit - Fin. účty/CF)	4,88	2,00	2,88	1,00
Podiel CF na výnosoch (CF/V)	16,34%	1,00	19,47%	1,00
ROI použitím EBIAT (EBIAT/Celk.Kapit.)	10,13%	3	12,26%	2
súčet bodov	-	9,00	-	5,00

Hodnotenie finančnej stability a výnosovej situácie podniku

situácia podniku	výborná	veľmi dobrá	dobrá	zlá	insolventnosť
body	1b	2b	3b	4b	5b
Miera samostatnosti	>30%	>20%	>10%	<=10%	<=0
Doba splácania dlhu	<3 roky	<5 rokov	<12 rokov	>=12 rokov	>30 rokov
Podiel CF na výnosoch	>10%	>8%	>5%	<=5%	<=0
ROI použitím EBIAT	>15%	>12%	>8%	<=8%	<=0

Celkové hodnotenie podniku podľa súčtu bodov

Súčet bodov je menej než 8 - veľmi dobrá finančná situácia

Súčet bodov je v intervale 8 až 11 - dobrá fin. situácia (bonitná firma)

Súčet bodov je v intervale 12 až 15 - zlá fin. situácia (smeruje k bankrotu)

Súčet bodov je v intervale 16 až 19 - veľmi zlá fin. situácia

Súčet bodov je viac než 19 - extrémne zlá fin. situácia

INTERPRETÁCIA MODELU:

Dosiahnuté bodové hodnoty pre mieru samostatnosti sa nachádzajú v intervale hodnotenia situácie ako dobrej. Doba splácania dlhu sa nachádza v intervale hodnotenia situácie ako veľmi dobrej. Podiel CF na výnosoch sa nachádza v intervale hodnotenia situácie podniku ako výbornej. Rentabilita celkového kapitálu dosiahla bodové hodnoty v intervale hodnotenia situácie podniku ako dobrej. Celkové hodnotenie podniku vypovedá o jeho dobrej finančnej situácii a zaraďuje ho medzi bonitné firmy.

EBIAT (earnings before interest after taxes) - výsledok hospodárenia pred odpočítaním nákladových úrokov a po odpočítaní dane z príjmov

SPRÁVA NEZÁVISLÉHO AUDÍTORA

Spoločníkom spoločnosti **RIA LABORATÓRIUM s.r.o., Košice**

Uskutočnili sme audit priloženej účtovnej závierky spoločnosti **RIA LABORATÓRIUM s.r.o., Košice**, ktorá obsahuje súvahu k 31. decembru 2014, výkaz ziskov a strát za rok končiaci k uvedenému dátumu a poznámky, ktoré obsahujú prehľad významných účtovných zásad a účtovných metód a ďalšie vysvetľujúce informácie.

Zodpovednosť štatutárneho orgánu za účtovnú závierku

Štatutárny orgán je zodpovedný za zostavenie tejto účtovnej závierky, ktorá poskytuje pravdivý a verný obraz v súlade so zákonom o účtovníctve č. 431/2002 Z. z. v znení neskorších predpisov (ďalej len „zákon o účtovníctve“) a za interné kontroly, ktoré štatutárny orgán považuje za potrebné pre zostavenie účtovnej závierky, ktorá neobsahuje významné nesprávnosti, či už v dôsledku podvodu alebo chyby.

Zodpovednosť audítora

Našou zodpovednosťou je vyjadriť názor na túto účtovnú závierku na základe nášho auditu. Audit sme vykonali v súlade s medzinárodnými audítorskými štandardmi. Podľa týchto štandardov máme dodržiavať etické požiadavky, naplánovať a vykonať audit tak, aby sme získali primerané uistenie, že účtovná závierka neobsahuje významné nesprávnosti.

Súčasťou auditu je uskutočnenie postupov na získanie audítorských dôkazov o sumách a údajoch vykázaných v účtovnej závierke. Zvolené postupy závisia od úsudku audítora, vrátane posúdenia rizík významnej nesprávnosti v účtovnej závierke, či už v dôsledku podvodu alebo chyby. Pri posudzovaní tohto rizika audítora berie do úvahy interné kontroly relevantné na zostavenie účtovnej závierky účtovnej jednotky, ktorá poskytuje pravdivý a verný obraz, aby mohol navrhnúť audítorské postupy vhodné za daných okolností, nie však na účely vyjadrenia názoru na účinnosť interných kontrol účtovnej jednotky. Audit ďalej zahŕňa vyhodnotenie vhodnosti použitých účtovných zásad a účtovných metód ako aj primeranosti účtovných odhadov, ktoré urobil štatutárny orgán, ako aj vyhodnotenie celkovej prezentácie účtovnej závierky.

Sme presvedčení, že audítorské dôkazy, ktoré sme získali, poskytujú dostatočný a vhodný základ pre náš názor.


Názor

Podľa nášho názoru, účtovná závierka poskytuje pravdivý a verný obraz finančnej situácie spoločnosti **RIA LABORATÓRIUM s.r.o., Košice** k 31. decembru 2014 a výsledku jej hospodárenia za rok končiaci k uvedenému dátumu v súlade so zákonom o účtovníctve.

Košice, 21.08.2015

TATRA-AUDIT, spol. s r.o.
Hroncova 2, 040 01 Košice
licencia SKAU č. 60




Ing. Alena Zborovská
licencia SKAU č. 414

ÚČTOVNÁ ZÁVIERKA

podnikateľov v podvojnóm účtovníctve



zostavená k 31.12.2014

Číselné údaje sa zarovnávajú vpravo, ostatné údaje sa píšu zľava. Nevyplnené riadky sa ponechávajú prázdne.
 Údaje sa vyplňajú paličkovým písmom (podľa tohto vzoru), písacím strojom alebo tlačiarňou, a to čiernou alebo tmavomodrou farbou.

Á Ä B Č D É F G H Í J K L M N O P Q R Š T Ú V X Ý Ž 0 1 2 3 4 5 6 7 8 9

Daňové identifikačné číslo 2021284001	Účtovná závierka X riadna	Účtovná jednotka malá	Mesiac Rok od 1 2014
IČO 36170704	mimoriadna	veľká	Za obdobie do 12 2014
SK NACE 86.90.1	priebežná	(vyznačí sa x)	Bezprostredne predchádzajúce obdobie od 1 2013 do 12 2013

Priložené súčasti účtovnej závierky	<input checked="" type="checkbox"/> Súvaha (Úč POD 1-01) (v celých eurách)	<input checked="" type="checkbox"/> Výkaz ziskov a strát (Úč POD 2-01) (v celých eurách)	<input checked="" type="checkbox"/> Poznámky (Úč POD 3-01) (v celých eurách alebo eurocentoch)
-------------------------------------	---	---	---

Obchodné meno (názov) účtovnej jednotky
R I A l a b o r a t ó r i u m K o š i c e s . r . o .

Sídlo účtovnej jednotky

Ulica
A M E R I C K Á T R I E D A

Číslo
1 7

PSČ Obec
0 4 0 1 3 K O Š I C E

Označenie obchodného registra a číslo zápisu obchodnej spoločnosti
o b c h o d n ý r e g i s t e r O k r e s n é h o s ú d u K o š i c e I , o d d i e l S r o , v l o ž k a č . 9 0 7 5 / V

Telefónne číslo Faxové číslo
0 5 5 6 3 6 6 4 2 2

E-mailová adresa
R I A L A B @ S T O N L I N E . S K

Zostavená dňa: 28.03.2015	Schválená dňa: . . 20	Podpisový záznam štatutárneho orgánu účtovnej jednotky alebo člena štatutárneho orgánu účtovnej jednotky alebo podpisový záznam fyzickej osoby, ktorá je účtovnou jednotkou:
------------------------------	--------------------------	--

Záznamy daňového úradu

Miesto pre evidenčné číslo

Odtlačok prezentačnej pečiatky daňového úradu



Označenie a	STRANA AKTÍV b	Číslo riadku c	Bežné účtovné obdobie		Bezprostredne predchádzajúce
			1	2	úctovné obdobie
			Brutto - časť 1	Netto	Netto 3
	SPOLU MAJETOK r. 02 + r. 33 + r. 74	01	4 0 4 4 5 1 6	2 8 2 4 5 9 9	
			1 2 1 9 9 1 7		2 8 7 3 6 6 4
A.	Neobežný majetok r. 03 + r. 11 + r. 21	02	3 5 5 5 8 3 9	2 3 3 5 9 2 2	
			1 2 1 9 9 1 7		2 3 3 0 3 3 8
A.I.	Dlhodobý nehmotný majetok súčet (r. 04 až r. 10)	03			
A.I.1.	Aktivované náklady na vývoj (012) - /072, 091A/	04			
2.	Softvér (013) - /073, 091A/	05			
3.	Ocenené práva (014) - /074, 091A/	06			
4.	Goodwill (015) - /075, 091A/	07			
5.	Ostatný dlhodobý nehmotný majetok (019, 01X) - /079, 07X, 091A/	08			
6.	Obstarávaný dlhodobý nehmotný majetok (041) - /093/	09			
7.	Poskytnuté preddavky na dlhodobý nehmotný majetok (051) - /095A/	10			
A.II.	Dlhodobý hmotný majetok súčet (r. 12 až r. 20)	11	3 5 5 5 8 3 9	2 3 3 5 9 2 2	
			1 2 1 9 9 1 7		2 3 3 0 3 3 8
A.II.1.	Pozemky (031) - /092A/	12	1 0 3 7 8 4	1 0 3 7 8 4	
					1 0 3 7 8 4
2.	Stavby (021) - /081, 092A/	13	2 8 2 6 8 0 1	2 1 3 1 0 7 4	
			6 9 5 7 2 7		2 1 5 0 1 2 2
3.	Samostatné hnuťelné veci a súbory hnuťelných vecí (022) - /082, 092A/	14	6 2 5 2 5 4	1 0 1 0 6 4	
			5 2 4 1 9 0		7 6 4 3 2



Označenie a	STRANA AKTÍV b	Číslo riadku c	Bežné účtovné obdobie		Bezprostredne predchádzajúce účtovné obdobie
			1	2	
			Brutto - časť 1	Netto	Netto 3
			Korekcia - časť 2		
4.	Pestovateľské celky trvalých porastov (025) - /085, 092A/	15			
5.	Základné stádo a ťažné zvieratá (026) - /086, 092A/	16			
6.	Ostatný dlhodobý hmotný majetok (029, 02X, 032) - /089, 08X, 092A/	17			
7.	Obstarávaný dlhodobý hmotný majetok (042) - /094/	18			
8.	Poskytnuté preddavky na dlhodobý hmotný majetok (052) - /095A/	19			
9.	Opravná položka k nadobudnutému majetku (+/- 097) +/- 098	20			
A.III.	Dlhodobý finančný majetok súčet (r. 22 až r. 32)	21			
A.III.1.	Podielové cenné papiere a podiely v prepojených účtovných jednotkách (061A, 062A, 063A) - /096A/	22			
2.	Podielové cenné papiere a podiely s podielovou účasťou okrem v prepojených účtovných jednotkách (062A) - /096A/	23			
3.	Ostatné realizovateľné cenné papiere a podiely (063A) - /096A/	24			
4.	Pôžičky prepojeným účtovným jednotkám (066A) - /096A/	25			
5.	Pôžičky v rámci podielovej účasti okrem prepojeným účtovným jednotkám (066A) - /096A/	26			
6.	Ostatné pôžičky (067A) - /096A/	27			
7.	Dlhové cenné papiere a ostatný dlhodobý finančný majetok (065A, 069A, 06XA) - /096A/	28			



Označenie a	STRANA AKTÍV b	Číslo riadku c	Bežné účtovné obdobie		Bezprostredne predchádzajúce účtovné obdobie
			1	2	
			Brutto - časť 1 Korekcia - časť 2	Netto	
8.	Pôžičky a ostatný dlhodobý finančný majetok so zostatkovou dobou splatnosti najviac jeden rok (066A, 067A, 069A, 06XA) - /096A/	29			
9.	Účty v bankách s dobou viazanosti dlhšou ako jeden rok (22XA)	30			
10.	Obstarávaný dlhodobý finančný majetok (043) - /096A/	31			
11.	Poskytnuté preddavky na dlhodobý finančný majetok (053) - /095A/	32			
B.	Obežný majetok r. 34 + r. 41 + r. 53 + r. 66 + r. 71	33	4 8 0 3 4 8	4 8 0 3 4 8	5 3 4 1 6 8
B.I.	Zásoby súčet (r. 35 až r. 40)	34	7 1 6 7 3	7 1 6 7 3	8 3 8 1 0
B.I.1.	Materiál (112, 119, 11X) - /191, 19X/	35	7 1 6 7 3	7 1 6 7 3	8 3 8 1 0
2.	Nedokončená výroba a polotovary vlastnej výroby (121, 122, 12X) - /192, 193, 19X/	36			
3.	Výrobky (123) - /194/	37			
4.	Zvieratá (124) - /195/	38			
5.	Tovar (132, 133, 13X, 139) - /196, 19X/	39			
6.	Poskytnuté preddavky na zásoby (314A) - /391A/	40			
B.II.	Dlhodobé pohľadávky súčet (r. 42 + r. 46 až r. 52)	41			
B.II.1.	Pohľadávky z obchodného styku súčet (r. 43 až r. 45)	42			



Označenie a	STRANA AKTÍV b	Číslo riadku c	Bežné účtovné obdobie		Bezprostredne predchádzajúce účtovné obdobie
			1	2	
			Brutto - časť 1	Netto	3
			Korekcia - časť 2		
1.a.	Pohľadávky z obchodného styku voči prepojeným účtovným jednotkám (311A, 312A, 313A, 314A, 315A, 31XA) - /391A/	43			
1.b.	Pohľadávky z obchodného styku v rámci podielovej účasti okrem pohľadávok voči prepojeným účtovným jednotkám (311A, 312A, 313A, 314A, 315A, 31XA) - /391A/	44			
1.c.	Ostatné pohľadávky z obchodného styku (311A, 312A, 313A, 314A, 315A, 31XA) - /391A/	45			
2.	Čistá hodnota zákazky (316A)	46			
3.	Ostatné pohľadávky voči prepojeným účtovným jednotkám (351A) - /391A/	47			
4.	Ostatné pohľadávky v rámci podielovej účasti okrem pohľadávok voči prepojeným účtovným jednotkám (351A) - /391A/	48			
5.	Pohľadávky voči spoločníkom, členom a združeniu (354A, 355A, 358A, 35XA) - /391A/	49			
6.	Pohľadávky z derivátových operácií (373A, 376A)	50			
7.	Iné pohľadávky (335A, 336A, 33XA, 371A, 374A, 375A, 378A) - /391A/	51			
8.	Odložená daňová pohľadávka (481A)	52			
B.III.	Krátkodobé pohľadávky súčet (r. 54 + r. 58 až r. 65)	53	2 0 7 5 0 5	2 0 7 5 0 5	3 6 6 6 5 7
B.III.1.	Pohľadávky z obchodného styku súčet (r. 55 až r. 57)	54	1 8 7 4 5 5	1 8 7 4 5 5	3 4 4 1 3 2
1.a.	Pohľadávky z obchodného styku voči prepojeným účtovným jednotkám (311A, 312A, 313A, 314A, 315A, 31XA) - /391A/	55			
1.b.	Pohľadávky z obchodného styku v rámci podielovej účasti okrem pohľadávok voči prepojeným účtovným jednotkám (311A, 312A, 313A, 314A, 315A, 31XA) - /391A/	56			



Označenie a	STRANA AKTÍV b	Číslo riadku c	Bežné účtovné obdobie		Bezprostredne predchádzajúce účtovné obdobie
			1	2	
			Brutto - časť 1	Netto	Netto
			Korekcia - časť 2		
1.c.	Ostatné pohľadávky z obchodného styku (311A, 312A, 313A, 314A, 315A, 31XA) - /391A/	57	1 8 7 4 5 5	1 8 7 4 5 5	3 4 4 1 3 2
2.	Čistá hodnota zákazky (316A)	58			
3.	Ostatné pohľadávky voči prepojeným účtovným jednotkám (351A) - /391A/	59			
4.	Ostatné pohľadávky v rámci podielovej účasti okrem pohľadávok voči prepojeným účtovným jednotkám (351A) - /391A/	60			
5.	Pohľadávky voči spoločníkom, členom a združeniu (354A, 355A, 358A, 35XA, 398A) - /391A/	61			
6.	Sociálne poistenie (336A) - /391A/	62			
7.	Daňové pohľadávky a dotácie (341, 342, 343, 345, 346, 347) - /391A/	63	1 9 6 4 9	1 9 6 4 9	2 1 3 5 3
8.	Pohľadávky z derivátových operácií (373A, 376A)	64			
9.	Iné pohľadávky (335A, 33XA, 371A, 374A, 375A, 378A) - /391A/	65	4 0 1	4 0 1	1 1 7 2
B.IV.	Krátkodobý finančný majetok súčet (r. 67 až r. 70)	66			
B.IV.1.	Krátkodobý finančný majetok v prepojených účtovných jednotkách (251A, 253A, 256A, 257A, 25XA) - /291A, 29XA/	67			
2.	Krátkodobý finančný majetok bez krátkodobého finančného majetku v prepojených účtovných jednotkách (251A, 253A, 256A, 257A, 25XA) - /291A, 29XA/	68			
3.	Vlastné akcie a vlastné obchodné podiely (252)	69			
4.	Obstarávaný krátkodobý finančný majetok (259, 314A) - /291A/	70			



Označenie a	STRANA AKTÍV b	Číslo riadku c	Bežné účtovné obdobie		Bezprostredne predchádzajúce účtovné obdobie
			1	2	
			Brutto - časť 1		Netto
			Korekcia - časť 2		
B.V.	Finančné účty r. 72 + r. 73	71	2 0 1 1 7 0	2 0 1 1 7 0	8 3 7 0 1
B.V.1.	Peniaze (211, 213, 21X)	72	4 0 8 8	4 0 8 8	9 2 6
2.	Účty v bankách (221A, 22X, +/- 261)	73	1 9 7 0 8 2	1 9 7 0 8 2	8 2 7 7 5
C.	Časové rozlíšenie súčet (r. 75 až r. 78)	74	8 3 2 9	8 3 2 9	9 1 5 8
C.1.	Náklady budúcich období dlhodobé (381A, 382A)	75	1 8 1	1 8 1	2 4 2
2.	Náklady budúcich období krátkodobé (381A, 382A)	76	8 1 4 8	8 1 4 8	8 9 1 6
3.	Príjmy budúcich období dlhodobé (385A)	77			
4.	Príjmy budúcich období krátkodobé (385A)	78			

Označenie a	STRANA PASÍV b	Číslo riadku c	Bežné účtovné obdobie 4	Bezprostredne predchádzajúce účtovné obdobie 5
	SPOLU VLASTNÉ IMANIE A ZÁVÄZKY r. 80 + r. 101 + r. 141	79	2 8 2 4 5 9 9	2 8 7 3 6 6 4
A.	Vlastné imanie r. 81 + r. 85 + r. 86 + r. 87 + r. 90 + r. 93 + r. 97 + r. 100	80	3 6 1 3 7 7	1 1 8 2 0 1 3
A.I.	Základné imanie súčet (r. 82 až r. 84)	81	6 6 4 0	6 6 4 0
A.I.1.	Základné imanie (411 alebo +/- 491)	82	6 6 4 0	6 6 4 0
2.	Zmena základného imania +/- 419	83		
3.	Pohľadávky za upísané vlastné imanie (-/353)	84		
A.II.	Emisné ážio (412)	85		
A.III.	Ostatné kapitálové fondy (413)	86		
A.IV.	Zákonné rezervné fondy r. 88 + r. 89	87	1 3 2 7	1 3 2 7
A.IV.1.	Zákonný rezervný fond a nedeliteľný fond (417A, 418, 421A, 422)	88	1 3 2 7	1 3 2 7
2.	Rezervný fond na vlastné akcie a vlastné podieľy (417A, 421A)	89		



Označenie a	STRANA PASÍV b	Číslo riadku c	Bežné účtovné obdobie 4	Bezprostredne predchádzajúce účtovné obdobie 5
A.V.	Ostatné fondy zo zisku r. 91 + r. 92	90		
A.V.1.	Štatutárne fondy (423, 42X)	91		
2.	Ostatné fondy (427, 42X)	92		
A.VI.	Oceňovacie rozdiely z precenenia súčet (r. 94 až r. 96)	93		
A.VI.1.	Oceňovacie rozdiely z precenenia majetku a záväzkov (+/- 414)	94		
2.	Oceňovacie rozdiely z kapitálových účastí (+/- 415)	95		
3.	Oceňovacie rozdiely z precenenia pri zlúčení, splnutí a rozdelení (+/- 416)	96		
A.VII.	Výsledok hospodárenia minulých rokov r. 98 + r. 99	97		7 3 9 2 4 5
A.VII.1.	Nerozdelený zisk minulých rokov (428)	98		7 3 9 2 4 5
2.	Neuhradená strata minulých rokov (-/-429)	99		
A.VIII.	Výsledok hospodárenia za účtovné obdobie po zdanení +/- r. 01 - (r. 81 + r. 85 + r. 86 + r. 87 + r. 90 + r. 93 + r. 97 + r. 101 + r. 141)	100	3 5 3 4 1 0	4 3 4 8 0 1
B.	Záväzky r. 102 + r. 118 + r. 121 + r. 122 + r. 136 + r. 139 + r. 140	101	2 4 6 3 2 2 2	1 6 9 1 6 5 1
B.I.	Dlhodobé záväzky súčet (r. 103 + r. 107 až r. 117)	102	2 0 2 4 6 4	1 8 2 2 6 4
B.I.1.	Dlhodobé záväzky z obchodného styku súčet (r. 104 až r. 106)	103		
1.a.	Záväzky z obchodného styku voči prepojeným účtovným jednotkám (321A, 475A, 476A)	104		
1.b.	Záväzky z obchodného styku v rámci podielovej účasti okrem záväzkov voči prepojeným účtovným jednotkám (321A, 475A, 476A)	105		
1.c.	Ostatné záväzky z obchodného styku (321A, 475A, 476A)	106		
2.	Čistá hodnota zákazky (316A)	107		
3.	Ostatné záväzky voči prepojeným účtovným jednotkám (471A, 47XA)	108		
4.	Ostatné záväzky v rámci podielovej účasti okrem záväzkov voči prepojeným účtovným jednotkám (471A, 47XA)	109		
5.	Ostatné dlhodobé záväzky (479A, 47XA)	110		
6.	Dlhodobé prijaté preddavky (475A)	111		
7.	Dlhodobé zmenky na úhradu (478A)	112		
8.	Vydané dlhopisy (473A/-/255A)	113		
9.	Záväzky zo sociálneho fondu (472)	114	7 5 0 6	4 6 7 9
10.	Iné dlhodobé záväzky (336A, 372A, 474A, 47XA)	115		
11.	Dlhodobé záväzky z derivátových operácií (373A, 377A)	116		
12.	Odložený daňový záväzok (481A)	117	1 9 4 9 5 8	1 7 7 5 8 5



Označenie a	STRANA PASÍV b	Číslo riadku c	Bežné účtovné obdobie 4	Bezprostredne predchádzajúce účtovné obdobie 5
B.II.	Dlhodobé rezervy r. 119 + r. 120	118		
B.II.1.	Zákonné rezervy (451A)	119		
	2. Ostatné rezervy (459A, 45XA)	120		
B.III.	Dlhodobé bankové úvery (461A, 46XA)	121		
B.IV.	Krátkodobé záväzky súčet (r. 123 + r. 127 až r. 135)	122	2 2 3 9 8 3 4	1 4 8 5 0 7 6
B.IV.1.	Záväzky z obchodného styku súčet (r. 124 až r. 126)	123	1 4 8 5 0 8	2 1 3 7 0 8
1.a.	Záväzky z obchodného styku voči prepojeným účtovným jednotkám (321A, 322A, 324A, 325A, 326A, 32XA, 475A, 476A, 478A, 47XA)	124		
1.b.	Záväzky z obchodného styku v rámci podielovej účasti okrem záväzkov voči prepojeným účtovným jednotkám (321A, 322A, 324A, 325A, 326A, 32XA, 475A, 476A, 478A, 47XA)	125		
1.c.	Ostatné záväzky z obchodného styku (321A, 322A, 324A, 325A, 326A, 32XA, 475A, 476A, 478A, 47XA)	126	1 4 8 5 0 8	2 1 3 7 0 8
2.	Čistá hodnota zákazky (316A)	127		
3.	Ostatné záväzky voči prepojeným účtovným jednotkám (361A, 36XA, 471A, 47XA)	128		
4.	Ostatné záväzky v rámci podielovej účasti okrem záväzkov voči prepojeným účtovným jednotkám (361A, 36XA, 471A, 47XA)	129		
5.	Záväzky voči spoločníkom a združeniu (364, 365, 366, 367, 368, 398A, 478A, 479A)	130	1 9 8 1 9 2 1	1 1 8 6 2 4 0
6.	Záväzky voči zamestnancom (331, 333, 33X, 479A)	131	6 0 0 0 1	3 2 5 7 7
7.	Záväzky zo sociálneho poistenia (336A)	132	3 4 9 9 7	3 0 8 0 7
8.	Daňové záväzky a dotácie (341, 342, 343, 345, 346, 347, 34X)	133	1 4 4 0 7	2 0 8 6 4
9.	Záväzky z derivátových operácií (373A, 377A)	134		
10.	Iné záväzky (372A, 379A, 474A, 475A, 479A, 47XA)	135		8 8 0
B.V.	Krátkodobé rezervy r. 137 + r. 138	136	2 0 9 2 4	2 4 3 1 1
B.V.1.	Zákonné rezervy (323A, 451A)	137	2 0 9 2 4	2 4 3 1 1
	2. Ostatné rezervy (323A, 32X, 459A, 45XA)	138		
B.VI.	Bežné bankové úvery (221A, 231, 232, 23X, 461A, 46XA)	139		
B.VII.	Krátkodobé finančné výpomoci (241, 249, 24X, 473A, /-/255A)	140		
C.	Časové rozlíšenie súčet (r. 142 až r. 145)	141		
C.1.	Výdavky budúcich období dlhodobé (383A)	142		
	2. Výdavky budúcich období krátkodobé (383A)	143		
	3. Výnosy budúcich období dlhodobé (384A)	144		
	4. Výnosy budúcich období krátkodobé (384A)	145		



Ozna- čenie a	Text b	Číslo riadku c	Skutočnosť	
			bežné účtovné obdobie	bezprostredne predchádzajúce účtovné obdobie
			1	2
*	Čistý obrat (časť účt. tr. 6 podľa zákona)	01	2 8 2 2 3 4 6	2 8 6 2 0 9 3
**	Výnosy z hospodárskej činnosti spolu súčet (r. 03 až r. 09)	02	2 8 3 5 8 3 8	2 8 6 5 3 3 4
I.	Tržby z predaja tovaru (604, 607)	03		
II.	Tržby z predaja vlastných výrobkov (601)	04		
III.	Tržby z predaja služieb (602, 606)	05	2 8 2 2 3 4 6	2 8 6 2 0 9 3
IV.	Zmeny stavu vnútroorganizačných zásob (+/-) (účtová skupina 61)	06		
V.	Aktivácia (účtová skupina 62)	07		
VI.	Tržby z predaja dlhodobého nehmotného majetku, dlhodobého hmotného majetku a materiálu (641, 642)	08	3 5 0 0	
VII.	Ostatné výnosy z hospodárskej činnosti (644, 645, 646, 648, 655, 657)	09	9 9 9 2	3 2 4 1
**	Náklady na hospodársku činnosť spolu r. 11 + r. 12 + r. 13 + r. 14 + r. 15 + r. 20 + r. 21 + r. 24 + r. 25 + r. 26	10	2 3 8 0 3 8 4	2 3 0 7 9 2 4
A.	Náklady vynaložené na obstaranie predaného tovaru (504, 507)	11		
B.	Spotreba materiálu, energie a ostatných neskladovateľných dodávok (501, 502, 503)	12	1 0 5 4 1 3 4	1 1 7 8 3 6 3
C.	Opravné položky k zásobám (+/-) (505)	13		
D.	Služby (účtová skupina 51)	14	1 3 2 0 5 2	1 4 5 2 2 5
E.	Osobné náklady (r. 16 až r. 19)	15	1 0 6 4 3 2 5	8 4 3 1 8 8
E.1.	Mzdové náklady (521, 522)	16	8 1 9 9 6 5	6 1 7 0 0 2
2.	Odmeny členom orgánov spoločnosti a družstva (523)	17		
3.	Náklady na sociálne poistenie (524, 525, 526)	18	2 2 8 6 9 7	2 1 2 2 6 1
4.	Sociálne náklady (527, 528)	19	1 5 6 6 3	1 3 9 2 5
F.	Dane a poplatky (účtová skupina 53)	20	7 9 5 5	6 5 9 1
G.	Odpisy a opravné položky k dlhodobému nehmotnému majetku a dlhodobému hmotnému majetku (r. 22 + r. 23)	21	1 0 9 9 7 5	1 2 3 1 2 5
G.1.	Odpisy dlhodobého nehmotného majetku a dlhodobého hmotného majetku (551)	22	1 0 9 9 7 5	1 2 3 1 2 5
2.	Opravné položky k dlhodobému nehmotnému majetku a dlhodobému hmotnému majetku (+/-) (553)	23		
H.	Zostatková cena predaného dlhodobého majetku a predaného materiálu (541, 542)	24	4 0	
I.	Opravné položky k pohľadávkam (+/-) (547)	25		1 1 4 5
J.	Ostatné náklady na hospodársku činnosť (543, 544, 545, 546, 548, 549, 555, 557)	26	1 1 9 0 3	1 0 2 8 7
***	Výsledok hospodárenia z hospodárskej činnosti (+/-) (r. 02 - r. 10)	27	4 5 5 4 5 4	5 5 7 4 1 0



Označenie a	Text b	Číslo riadku c	Skutočnosť'	
			bežné účtovné obdobie 1	bezprostredne predchádzajúce účtovné obdobie 2
*	Pridaná hodnota (r. 03 + r. 04 + r. 05 + r. 06 + r. 07) - (r. 11 + r. 12 + r. 13 + r. 14)	28	1 6 3 6 1 6 0	1 5 3 8 5 0 5
**	Výnosy z finančnej činnosti spolu r. 30 + r. 31 + r. 35 + r. 39 + r. 42 + r. 43 + r. 44	29	1 7	3 7
VIII.	Tržby z predaja cenných papierov a podielov (661)	30		
IX.	Výnosy z dlhodobého finančného majetku súčet (r. 32 až r. 34)	31		
IX.1.	Výnosy z cenných papierov a podielov od prepojených účtovných jednotiek (665A)	32		
2.	Výnosy z cenných papierov a podielov v podielovej účasti okrem výnosov prepojených účtovných jednotiek (665A)	33		
3.	Ostatné výnosy z cenných papierov a podielov (665A)	34		
X.	Výnosy z krátkodobého finančného majetku súčet (r. 36 až r. 38)	35		
X.1.	Výnosy z krátkodobého finančného majetku od prepojených účtovných jednotiek (666A)	36		
2.	Výnosy z krátkodobého finančného majetku v podielovej účasti okrem výnosov prepojených účtovných jednotiek (666A)	37		
3.	Ostatné výnosy z krátkodobého finančného majetku (666A)	38		
XI.	Výnosové úroky (r. 40 + r. 41)	39	1 7	3 7
XI.1.	Výnosové úroky od prepojených účtovných jednotiek (662A)	40		
2.	Ostatné výnosové úroky (662A)	41	1 7	3 7
XII.	Kurzové zisky (663)	42		
XIII.	Výnosy z precenenia cenných papierov a výnosy z derivátových operácií (664, 667)	43		
XIV.	Ostatné výnosy z finančnej činnosti (668)	44		
**	Náklady na finančnú činnosť spolu r. 46 + r. 47 + r. 48 + r. 49 + r. 52 + r. 53 + r. 54	45	6 2 5	5 7 3
K.	Predané cenné papiere a podiely (561)	46		
L.	Náklady na krátkodobý finančný majetok (566)	47		
M.	Opravné položky k finančnému majetku (+/-) (565)	48		
N.	Nákladové úroky (r. 50 + r. 51)	49		
N.1.	Nákladové úroky pre prepojené účtovné jednotky (562A)	50		
2.	Ostatné nákladové úroky (562A)	51		
O.	Kurzové straty (563)	52		
P.	Náklady na precenenie cenných papierov a náklady na derivátové operácie (564, 567)	53		
Q.	Ostatné náklady na finančnú činnosť (568, 569)	54	6 2 5	5 7 3



Ozna- čenie a	Text b	Číslo riadku c	Skutočnosť	
			bežné účtovné obdobie 1	bezprostredne predchádzajúce účtovné obdobie 2
***	Výsledok hospodárenia z finančnej činnosti (+/-) (r. 29 - r. 45)	55	- 6 0 8	- 5 3 6
****	Výsledok hospodárenia za účtovné obdobie pred zdanením (+/-) (r. 27 + r. 55)	56	4 5 4 8 4 6	5 5 6 8 7 4
R.	Daň z príjmov (r. 58 + r. 59)	57	1 0 1 4 3 6	1 2 2 0 7 3
R.1.	Daň z príjmov splatná (591, 595)	58	8 4 0 6 3	1 0 8 4 0 7
2.	Daň z príjmov odložená (+/-) (592)	59	1 7 3 7 3	1 3 6 6 6
S.	Prevod podielov na výsledku hospodárenia spoločníkom (+/- 596)	60		
****	Výsledok hospodárenia za účtovné obdobie po zdanení (+/-) (r. 56 - r. 57 - r. 60)	61	3 5 3 4 1 0	4 3 4 8 0 1

A. INFORMÁCIE O ÚČTOVNEJ JEDNOTKE**a) Obchodné meno a sídlo spoločnosti:**

RIA laboratórium, s.r.o. Košice, Americká trieda 17, 040 13 Košice

Spoločnosť bola založená dňa 13. 12.1996 a zaregistrovaná v Obchodnom registri dňa 27.02.1997, pod vložkou č. 9075/V, odd. č. Sro

b) Opis hospodárskej činnosti spoločnosti

Hlavným predmetom činnosti spoločnosti podľa výpisu z Obchodného registra je (len hlavné aktivity):

- **Poskytovanie zdravotnej starostlivosti v neštátnom zdravotníckom zariadení v odbore klinická biochémia**

c) Priemerný prepočítaný počet zamestnancov spoločnosti

Priemerný prepočítaný počet zamestnancov spoločnosti v roku 2014 a 2013 je zobrazený v nasledujúcej tabuľke:

Názov položky	Bežné účtovné obdobie	Bezprostredne predchádzajúce účtovné obdobie
Priemerný prepočítaný počet zamestnancov	20	20
Stav zamestnancov ku dňu, ku ktorému sa zostavuje účtovná závierka, z toho:	20	20
počet vedúcich zamestnancov */	2	2

**/pod počtom vedúci zamestnanci sa rozumejú vedúci zamestnanci v priamej riadiacej pôsobnosti štatutárneho orgánu alebo člena štatutárneho orgánu a vedúci zamestnanci, ktorí sú v priamej riadiacej pôsobnosti tohto vedúceho zamestnanca*

d) Údaj či je jednotka neobmedzene ručiacim spoločníkom v iných účtovných jednotkách s uvedením obchodného mena a sídla takejto účtovnej jednotky :

Spoločnosť nie je neobmedzene ručiacim spoločníkom v iných spoločnostiach podľa § 56 ods. 5 Obchodného zákonníka.

e) Právny dôvod na zostavenie účtovnej závierky

Účtovná závierka Spoločnosti k 31. decembru 2014 je zostavená ako riadna účtovná závierka podľa § 17 ods. 6 zákona NR SR č. 431/2002 Z. z. o účtovníctve, za účtovné obdobie od 1. januára 2014 do 31. decembra 2014.

f) Dátum schválenia účtovnej závierky za bezprostredne predchádzajúce účtovné obdobie príslušným orgánom účtovnej jednotky.

Účtovná závierka Spoločnosti k 31. decembru 2013, za predchádzajúce účtovné obdobie, bola schválená valným zhromaždením Spoločnosti dňa 11. 05. 2014

B. INFORMÁCIE O ČLENOCH ŠTATUTÁRNYCH ORGÁNOV - NEUVÁDZAME**C. INFORMÁCIE O KONSOLIDOVANOM CELKU**

Spoločnosť sa nezahŕňa do konsolidovanej účtovnej závierky spoločností a nie je povinná zostavovať konsolidovanú účtovnú závierku

D: ĎALŠIE INFORMÁCIE**E: INFORMÁCIE O ÚČTOVNÝCH ZÁSADÁCH A ÚČTOVNÝCH METÓDACH****a) splnenie predpokladu nepretržitého pokračovania vo svojej činnosti**

Účtovná závierka bola zostavená za predpokladu nepretržitého trvania Spoločnosti (going concern).

b) zmeny účtovných zásad a zmeny účtovných metód s uvedením dôvodu ich uplatnenia a ich vplyvu na hodnotu majetku, záväzkov, vlastného imania a výsledku hospodárenia účtovnej jednotky :

Účtovné metódy a zásady boli aplikované v rámci platného zákona o účtovníctve konzistentne.

c) spôsob oceňovania jednotlivých zložiek majetku a záväzkov

1. podnik nenakupoval v danom roku dlhodobý nehmotný majetok,
2. podnik netvoril v danom roku dlhodobý nehmotný majetok obstaraný vlastnou činnosťou,
3. podnik nemal v danom roku dlhodobý nehmotný majetok obstaraný iným spôsobom,
4. **podnik nakupoval v danom roku dlhodobý hmotný majetok, ktorý bol oceňovaný obstarávacou cenou, ktorá zahŕňa cenu obstarania a náklady súvisiace s obstaraním (clo, preprava, montáž, poistné a pod.). Súčasťou obstarávacej ceny dlhodobého majetku nie sú úroky z cudzích zdrojov ani realizované kurzové rozdiely, ktoré vznikli do momentu uvedenia dlhodobého majetku do používania,**
5. podnik netvoril v danom roku dlhodobý hmotný majetok obstaraný vlastnou činnosťou,
6. podnik nemal v danom roku dlhodobý hmotný majetok obstaraný iným spôsobom,
7. podnik nemal v danom roku dlhodobý finančný majetok,
8. **podnik mal v danom roku zásoby obstarané kúpou a tie oceňoval obstarávacou cenou a náklady súvisiace s ich obstaraním sa pri prijímaní na sklad rozpočítavali s cenou obstarania na technickú jednotku obstaranej zásoby. Pri účtovaní obstarania a úbytku zásob podnik postupoval v danom roku podľa Postupov účtovania, ÚT I, čl.2 spôsobom A účtovania zásob, Pri vyskladňovaní zásob sa používala metóda FIFO (prvá cena na ocenenie prírastku zásob sa použila ako prvá cena na ocenenie úbytku zásob),**
9. podnik netvoril v danom roku zásoby vytvorené vlastnou činnosťou,
10. podnik nemal v danom roku zásoby obstarané iným spôsobom,
11. podnik nemal v danom roku zákazkovú výrobu a zákazkovú výstavbu nehnuteľnosti určenej na predaj,
12. **pohľadávky pri ich vzniku sa oceňujú menovitou hodnotou, postúpené pohľadávky a pohľadávky nadobudnuté vkladom do základného imania sa oceňujú obstarávacou cenou vrátane nákladov súvisiacich s ich obstaraním. Toto ocenenie sa znižuje o pochybné a nevymožiteľné pohľadávky – účtovné opravné položky, ktoré sú účtované pri pohľadávkach po dobe splatnosti. Daňové opravné položky sa účtujú v zmysle platného zákona o dani z príjmov,**
13. **peňažné prostriedky a ceniny sa oceňujú ich nominálnou hodnotou,**
14. **náklady budúcich období a príjmy budúcich období sa vykazujú vo výške, ktorá je potrebná na dodržanie vecnej a časovej súvislosti s účtovným obdobím.**
15. **záväzky pri ich vzniku sa oceňujú menovitou hodnotou, vrátane pôžičiek a úverov, rezervy sú záväzky a neurčitým časovým vymedzením alebo výškou, tvoria sa na krytie známych rizík a oceňujú sa vo výške očakávaného záväzku**
16. **výdavky a výnosy budúcich období sa oceňujú vo výške, ktorá je potrebná na dodržanie zásady vecnej a časovej súvislosti s účtovným obdobím,**
17. **nevyfakturované dodávky sa oceňujú v konkrétnej výške dlhu**

18. podnik nevlastnil v danom roku deriváty,
19. podnik nevlastnil v danom roku majetok a záväzky zabezpečené derivátmi,
20. podnik nevlastnil v danom roku prenajatý majetok a majetok obstaraný na základe zmluvy o kúpe prenajatej veci,
21. podnik nevlastnil v danom roku majetok obstaraný v privatizácii,
22. podnik účtoval v danom roku o dani z príjmov splatnej za bežné účtovné obdobie a za zdaňovacie obdobie (ďalej len „splatná daň z príjmov“) a o dani z príjmov odloženej do budúcich účtovných období a zdaňovacích období (ďalej len „odložená daň z príjmov“). Odložené dane (odložená daňová pohľadávka a odložený daňový záväzok) sa vzťahujú na :
 - a) dočasné rozdiely medzi účtovnou hodnotou majetku a účtovnou hodnotou záväzkov vykázanou v súvahe a ich daňovou základňou,
 - b) možnosť umorovať daňovú stratu v budúcnosti, ktorou sa rozumie možnosť odpočítať daňovú stratu od základu dane v budúcnosti,
 - c) možnosť previesť nevyužitú daňovú odpočty a iné daňové nároky do budúcich období,

d) odpisovanie dlhodobého majetku

Spôsob zostavenia účtovného odpisového plánu pre dlhodobý majetok a použité účtovné metódy pri stanovení účtovných odpisov:

Druh majetku	Doba odpisovania	Sadzba odpisov	Metóda odpisovania/ÚO/
budova HM27016	50 rokov		rovnomerná
stroje,prístroje a zariadenia	podľa ZDP		zrýchlená

Odpisový plán účtovných odpisov DHM podnik zostavil interným predpisom tak, že za základ vzal metódy používané pri vyčíslňovaní daňových odpisov. Odpisové sadzby pre účtovné a daňové odpisy podniku sa rovnajú, okrem budovy (HM27016), kde sú stanovené účtovné odpisy na 600 mesiacov (50 rokov).

e) použitie dotácii na obstaranie majetku : podnik nepoužil na obstaranie majetku dotácie.

F: ÚDAJE VYKÁZANÉ NA STRANE AKTÍV SÚVAHY

- a) **informácie o dlhodobom nehmotnom a hmotnom majetku** – podnik nevlastní odpisovaný dlhodobý nehmotný majetok.
Prehľad o pohybe dlhodobého hmotného majetku od 1. Januára 2014 do 31. decembra 2014 a za porovnateľné obdobie od 1. Januára 2013 do 31. decembra 2013 je uvedený v nasledujúcich tabuľkách:

Dlhodobý hmotný majetok	Bežné účtovné obdobie							
	Pozemky	Stavby	Samostat. hnuteľné veci a súbory hnuteľných vecí	Pestovateľské celky trvalých porastov	Základné stádo a ťažné zvierata	Obstarávaný DHM	Poskytnuté preddavky na DHM	Spolu
a	b	c	d	e	f	g	h	i
Prvotné ocenenie								
Stav na začiatku účtovného obdobia	103 784	2 795 800	577 804					3 477 388
Prírastky		31 001	84 598					115 599
Úbytky			37 148					37 148
Presuny								0
Stav na konci účtovného obdobia	103 784	2 826 801	625 254	0	0	0	0	3 555 839
Oprávky								
Stav na začiatku účtovného obdobia		645 678	501 372					1 147 050
Prírastky		50 049	59 966					110 015
Úbytky			37 148					37 148
Stav na konci účtovného obdobia	0	695 727	524 190	0	0	0	0	1 219 917
Opravné položky								
Stav na začiatku účtovného obdobia								
Prírastky								
Úbytky								0
Stav na konci účtovného obdobia	0	0	0	0	0	0	0	0
Zostatková hodnota								
Stav na začiatku účtovného obdobia	103 784	2 150 122	150 230	0	0	0	0	2 330 338
Stav na konci účtovného obdobia	103 784	2 131 074	101 064	0	0	0	0	2 335 922

Dlhodobý hmotný majetok	Bezprostredne predchádzajúce účtovné obdobie							
	Pozemky	Stavby	Samostat. hnuteľné veci a súbory hnuteľných vecí	Pestovateľské celky trvalých porastov	Základné stádo a ťažné zvierata	Obstarávaný DHM	Poskytnuté preddavky na DHM	Spolu
a	b	c	d	e	f	g	h	i
Prvotné ocenenie								
Stav na začiatku účtovného obdobia	103 784	2 773 081	577 624					3 454 489
Prírastky		22 719	180					22 899
Úbytky								0
Presuny								0
Stav na konci účtovného obdobia	103 784	2 795 800	577 804	0	0	0	0	3 477 388
Oprávky								
Stav na začiatku účtovného obdobia		596 531	427 394					1 023 925
Prírastky		49 147	73 978					123 125
Úbytky								0
Stav na konci účtovného obdobia	0	645 678	501 372	0	0	0	0	1 147 050
Opravné položky								
Stav na začiatku účtovného obdobia								
Prírastky								
Úbytky								0
Stav na konci účtovného obdobia	0	0	0	0	0	0	0	0
Zostatková hodnota								
Stav na začiatku účtovného obdobia	103 784	2 176 550	151 019	0	0	0	0	2 430 564
Stav na konci účtovného obdobia	103 784	2 150 122	76 432	0	0	0	0	2 330 338

*) prvotným ocenením majetku rozumie jeho ocenenie podľa § 25 zákona

b) spôsob a výška poistenia DNM a DHM

Poistený majetok	Poistná suma	Platnosť zmluvy od-do
Havarijné a zákonné poistenie áut	jednotlivo	celoročne
Poistenie budovy združený živel	1 918 255	celoročne
Poistenie budovy vandalizmus, úmyselné poškodenie	33 194	celoročne
Poistenie budovy sklá	6 640	celoročne

- c) **prehľad DNM a DHM, na ktorý je zriadené záložné právo** – podnik nemá dlhodobý majetok so zriadeným záložným právom
- d) **prehľad o dlhodobom majetku, pri ktorom vlastnícke právo nadobudol veriteľ zmluvou o zabezpečovacom prevode práva, ale ktorý užíva účtovná jednotka na základe zmluvy o výpožičke** – podnik nemá takýto dlhodobý majetok
- e) **prehľad o nadobudnutom dlhodobom nehnuteľnom majetku, alebo prevedenom dlhodobom nehnuteľnom majetku, pri ktorom nebolo vlastnícke právo zapísané do katastra nehnuteľnosti do dňa, ku ktorému sa zostavuje účtovná závierka, pričom účtovná jednotka tento majetok užíva** - podnik nemá takýto dlhodobý majetok
- f) **prehľad o majetku, ktorým je goodwill a o spôsobe výpočtu jeho hodnoty** - podnik nemá takýto dlhodobý majetok

- g) **prehľad o údajoch, ktoré sa účtujú na účte 097- Opravná položka k nadobudnutému majetku**, podnik nemá náplň pre tento účet
- h) **prehľad o výskumnej a vývojovej činnosti účtovnej jednotky za bežné účtovné obdobie**: podnik nerealizoval takúto činnosť
- i) **prehľad o štruktúre dlhodobého finančného majetku** – podnik nemá dlhodobý finančný majetok
- o) **zásoby**
Spoločnosť má minimálne rýchloobrátkové zásoby materiálu, dôvod na tvorbu opravnej položky nenastal.
- p) **zásoby, na ktoré je zriadené záložné právo** – podnik nevlastní zásoby na ktoré je zriadené záložné právo
- q) **informácie o zákazkovej výrobe** – podnik nerealizuje zákazkovú výrobu
- q) **informácie k pohľadávkam**

Opravné položky k pohľadávkam v bežnom účtovnom období neboli vytvorené.

veková štruktúra pohľadávok za bežné účtovné obdobie je uvedené v nasledujúcom prehľade:

Pohľadávky k 31.12.2014	V lehote splatnosti	Po lehote splatnosti	Pohľadávky spolu
a	b	c	d
Dlhodobé pohľadávky			
Pohľadávky z obchodného styku			0
Pohľadávky voči dcérskej účtovnej jednotke a materskej účtovnej jednotke			0
Ostatné pohľadávky v rámci konsolidovaného celku			0
Pohľadávky voči spoločníkom, členom a združeniu			0
Iné pohľadávky			0
Dlhodobé pohľadávky spolu	0	0	0
Krátkodobé pohľadávky			
Pohľadávky z obchodného styku	186 717	738	187 455
Pohľadávky voči dcérskej účtovnej jednotke a materskej účtovnej jednotke			0
Ostatné pohľadávky v rámci konsolidovaného celku			0
Pohľadávky voči spoločníkom, členom a združeniu			0
Sociálne poistenie			0
Daňové pohľadávky a dotácie	19 649		19 649
Iné pohľadávky	401		401
Krátkodobé pohľadávky spolu	206 767	738	207 505

Pohľadávky podľa zostatkovej doby splatnosti	2014	2013
a	b	c
Pohľadávky po lehote splatnosti	738	149 709
Pohľadávky so zostatkovou dobou splatnosti do jedného roka	206 767	149 706
Krátkodobé pohľadávky spolu	207 505	366 657
Pohľadávky so zostatkovou dobou splatnosti jeden rok až päť rokov		
Pohľadávky so zostatkovou dobou splatnosti dlhšou ako päť rokov		
Dlhodobé pohľadávky spolu	0	0

Pohľadávky nie sú zabezpečené záložným právom ani inou formou zabezpečenia.

- s) **krátkodobý finančný majetok – peniaze, bežné bankové účty:** účtami v bankách môže Spoločnosť voľne disponovať

Názov položky	2014	2013
Pokladnica, ceniny	4 088	926
Bežné bankové účty	197 082	82 775
Bankové účty termínované		
Peniaze na ceste		
Spolu	201 170	83 701

Podnik nevlastní cenné papiere

- t) **Informácie o významných položkách časového rozlíšenia na strane aktív**

Opis položky časového rozlíšenia	2014	2013
Náklady budúcich období dlhodobé, z toho:	181	242
poistné		242
servisné služby Datacom	181	
Náklady budúcich období krátkodobé, z toho:	8 148	8 916
poistné	4 561	6 186
nájomné a služby	3 329	2 428
predplatné	258	302
Príjmy budúcich období dlhodobé, z toho:		
Príjmy budúcich období krátkodobé, z toho:		

- u) **Informácie o majetku prenajatom formou finančného prenájmu – podnik neprenajíma majetok formou finančného prenájmu**

G: ÚDAJE VYKÁZANÉ NA STRANE PASÍV SÚVAHY**a) informácie o vlastnom imaní za bežné účtovné obdobie, a to**

- základné imanie je vo výške 6 640 Eur, hodnota podielov je rozdelená medzi spoločníkov v pomere 30:70, základné imanie je splatené,
- rozdelenie účtovného zisku v vykázanom v účtovnom predchádzajúcom období :

Názov položky	Bezprostredne predchádzajúce účtovné obdobie
Účtovný zisk	434 801
Rozdelenie účtovného zisku	Bežné účtovné obdobie
Prídel do zákonného rezervného fondu	
Prídel do štatutárnych a ostatných fondov	
Prídel do sociálneho fondu	
Prídel na zvýšenie základného imania	
Úhrada straty minulých období	
Prevod do nerozdeleného zisku minulých rokov	
Rozdelenie podielu na zisku spoločníkom, členom	434 801
Iné	

b) informácie o jednotlivých druhoch rezerv

Prehľad o rezervách za bežné účtovné obdobie je uvedený v nasledujúcom prehľade:

Názov položky	2014				
	stav k 01.01.2014	Tvorba	Použitie	Zrušenie	stav k 31.12.2014
a	b	c	d	e	f
Dlhodobé rezervy, z toho:					
na odstupné					0
					0
Krátkodobé rezervy, z toho:	24 311	20 923	24 311		20 923
na mzdy a odvody za dovol.	20 956	17 233	20 956		17 233
na nevyfakt.dod.BPMK	115	450	115		450
na audit	3 240	3 240	3 240		3 240
					0

Prehľad o rezervách za predchádzajúce účtovné obdobie je uvedený v nasledujúcom prehľade

Názov položky	2013				
	Stav k 01.01.2013	Tvorba	Použitie	Zrušenie	stav k 31.12.2013
a	b	c	d	e	f
Dlhodobé rezervy, z toho:					
Krátkodobé rezervy, z toho:	21 566	24 311	21 566		24 311
na mzdy a odvody za dovol.	19 208	20 956	19 208		20 956
na RZZP 2010	0	115	0		115
na audit	3 240	3 240	3 240		3 240
na nevyfakt.dod.SMMK	-882	0	-882		0

c- d) Informácie o záväzkoch

Názov položky	2014	2013
Záväzky po lehote splatnosti	0	8
Záväzky so zostatkovou dobou splatnosti do jedného roka vrátane	2 239 834	1 485 068
Krátkodobé záväzky spolu	2 239 834	1 485 076
Záväzky so zostatkovou dobou splatnosti jeden rok až päť rokov	7 506	4 679
Záväzky so zostatkovou dobou splatnosti nad päť rokov	194 958	
Dlhodobé záväzky spolu	202 464	4 679

Záväzky nie sú zabezpečené záložným právom

e) informácie o spôsobe vzniku odloženého daňového záväzku

Názov položky	2014	2013
Dočasné rozdiely medzi účtovnou hodnotou majetku a daňovou základňou, z toho:		
odpočítateľné	886 171	812 203
zdaniteľné	886 171	812 203
Dočasné rozdiely medzi účtovnou hodnotou záväzkov a daňovou základňou, z toho:		
odpočítateľné	0	5 000
zdaniteľné	0	5 000
Možnosť umorovať daňovú stratu v budúcnosti		
Možnosť previesť nevyužitú daňovú odpočty		
Sadzba dane z príjmov (v %)	22	23
Odložená daňová pohľadávka	1 100	1 100
Uplatnená daňová pohľadávka	459	459
Zaučtovaná ako zníženie nákladov	459	459
Zaučtovaná do vlastného imania		
Odložený daňový záväzok	194 957	178 684
Zmena odloženého daňového záväzku	17 373	13 666
Zaučtovaná ako náklad	17 373	13 666
Zaučtovaná do vlastného imania		

f) Informácie o záväzkoch zo sociálneho fondu – tvorba sociálneho fondu je v súlade so zákonom o sociálnom fonde stanovená na 3% z objemu hrubých miezd na ťarchu nákladov. Sociálny fond sa podľa zákona o sociálnom fonde čerpá na sociálne, zdravotné, rekreačné a iné potreby zamestnancov.

Názov položky	2014	2013
Začiatkový stav sociálneho fondu	4 680	3 347
Tvorba sociálneho fondu na ťarchu nákladov	7 715	8 095
Tvorba sociálneho fondu zo zisku		
Ostatná tvorba sociálneho fondu		
Tvorba sociálneho fondu spolu	7 715	8 095
Čerpanie sociálneho fondu	4 888	6 762
Konečný zostatok sociálneho fondu	7 507	4 680

g) Informácie o bankových úveroch, pôžičkách a krátkodobých finančných výpomociach

Názov položky	Mena	Úrok p. a. v%	Dátum splatnosti	Suma istiny v príslušnej mene 2014	2013
a	b	c	d	e	f
Dlhodobé bankové úvery					
bankový úver	Eur		20.12.2010	0	0
Krátkodobé bankové úvery					
kreditná karta	Eur	18	15.1.2013	0	0

H: ÚDAJE O VÝNOSOCH**a) Informácie o tržbách**

Oblasť odbytu	Klinická biochémia		Predaj DHM	
	2014	2013	2014	2013
a	b	c	d	e
Slovensko	2 822 346	2 862 093	3 500	0
Spolu	2 822 346	2 862 093	3 500	0

b) podnik neúčtuje o zmene stavu vnútroorganizačných zásob**c – f) Informácie o výnosoch pri aktivácii nákladov a o výnosoch z hospodárskej činnosti, finančnej činnosti a mimoriadnej činnosti**

Názov položky	2014	2013
Významné položky pri aktivácii nákladov:	0	0
Ostatné významné položky výnosov z hospodárskej činnosti, z toho:	9 992	3 241
prijaté poistné plnenie	4 969	3 241
odpis záväzkov	5 023	
Finančné výnosy, z toho:	17	37
<i>Kurzové zisky, z toho:</i>		
kurzové zisky ku dňu, ku ktorému sa zostavuje účtovná závierka	0	0
<i>Ostatné významné položky finančných výnosov, z toho:</i>	17	37
výnosové úroky na BU	17	37
Mimoriadne výnosy:	0	0

g) Informácie o čistom obrate

Názov položky	2014	2013
Tržby za vlastné výrobky		
Tržby z predaja služieb	2 822 346	2 862 093
Tržby za tovar		
Výnosy zo zákazky		
Výnosy z nehnuteľnosti na predaj		
Iné výnosy súvisiace s bežnou činnosťou		
Čistý obrat celkom	2 822 346	2 862 093

I) ÚDAJE O NÁKLADOCH

Názov položky	2014	2013
Náklady za poskytnuté služby, z toho:	132 052	145 225
Náklady voči audítorovi, audítorskej spoločnosti, z toho:	3 240	3 240
náklady za overenie individuálnej účtovnej závierky	3 240	3 240
Ostatné významné položky nákladov zo poskytnutých služieb, z toho:	128 812	141 985
cestovné	239	158
opravy a údržba	53 610	92 015
nájomné	8 497	11 936
servisné práce	10 302	4 560
software	1 943	1 027
spalovanie a odvoz odpadu	5 105	4 940
poštovne	4 825	4 938
telefony	7 758	7 460
prepravné	2 860	2 860
ISO norma	13 480	
ostatné nakupované služby	20 193	12 091
Ostatné významné položky nákladov z hospodárskej činnosti, z toho:	11 903	10 287
poistné	9 690	8 990
opravné položky k pohľadávkam	53	1 297
pokuta DU	420	
DPH samozdanenie §69	1 735	
úrok z omeškania VSE	5	
Finančné náklady, z toho:		
Kurzové straty, z toho:		
kurzové straty ku dňu, ku ktorému sa zostavuje účtovná závierka		
Ostatné významné položky finančných nákladov, z toho:	573	573
bankové poplatky	625	573

J: ÚDAJE O DANIACH Z PRÍJMOV

Názov položky	2014	2013
Suma odloženej daňovej pohľadávky účtovanej ako náklad alebo výnos vyplývajúca zo zmeny sadzby dane z príjmov		
Suma odloženého daňového záväzku účtovaného ako náklad alebo výnos vyplývajúci zo zmeny sadzby dane z príjmov		-8 072
Suma odloženej daňovej pohľadávky týkajúca sa umorenia daňovej straly, nevyužitých daňových odpočtov a iných nárokov, ako aj dočasných rozdielov predchádzajúcich účtovných období, ku ktorým sa v predchádzajúcich účtovných obdobiach odložená daňová pohľadávka neúčtovala		
Suma odloženého daňového záväzku, ktorý vznikol z dôvodu neúčtovania tej časti odloženej daňovej pohľadávky v bežnom účtovnom období, o ktorej sa účtovalo v predchádzajúcich účtovných obdobiach		
Suma neuplatneného umorenia daňovej straly, nevyužitých daňových odpočtov a iných nárokov a odpočítateľných dočasných rozdielov, ku ktorým nebola účtovaná odložená daňová pohľadávka		
Suma odloženej dani z príjmov, ktorá sa vzťahuje na položky účtované priamo na účty vlastného imania bez účtovania na účty nákladov a výnosov		

Prevod od teoretickej dane z príjmov k vykázanej dani z príjmov je uvedený v nasledujúcom prehľade:

Názov položky	2014			2013		
	Základ dane	Daň	Daň v%	Základ dane	Daň	Daň v%
a	b	c	d	e	f	g
Výsledok hospodárenia pred zdanením, z toho:	454 846	X	X	556 874	X	X
teoretická daň	X	100 066	22,00%	X	128 081	23,00%
Daňovo neuznané náklady	6 230	1 370	22,00%	8 981	2 066	23,00%
Výnosy nepodliehajúce dani		0	23,00%		0	23,00%
zmena sadzby dane				-807 203	-8 072	
Spolu	461 076	101 436	22,30%	241 348	122 073	21,92%
Splatná daň z príjmov	X	84 063	18,48%	X	108 407	19,47%
Odložená daň z príjmov	X	17 373	3,82%	X	13 666	2,45%
Celková vykázaná daň z príjmu	X	101 436	22,30%	X	122 073	21,92%

K: ÚDAJE O PODSÚVAHOVÝCH ÚČTOCH – podnik nevykazuje žiadne položky na podsúvahových účtoch

L: ÚDAJE O INÝCH AKTÍVACH A INÝCH PASÍVACH

- a – b) **Informácie o podmienených záväzkoch** – podnik nemá podmienené záväzky
c) **Informácie o podmienenom majetku** – podnik nemá podmienený majetok

M: ÚDAJE O PRÍJMOCH

a – e) **Informácie o príjmoch a výhodách členov štatutárnych orgánov, dozorných orgánov a iných orgánov** – členovia orgánov spoločnosti nepoberajú žiadne peňažné ani nepeňažné príjmy za výkon funkcie. Spoločnosť neposkytuje za členov orgánov záruky za ich záväzky.

N: ÚDAJE O SPRIAZNENÝCH OSOBÁCH

a) Informácie o ekonomických vzťahoch medzi účtovnou jednotkou a spriaznenými osobami – spoločnosť nerealizuje obchody so spriaznenými osobami

O. INFORMÁCIE O SKUTOČNOSTIACH, KTORÉ NASTALI PO DNI, KU KTORÉMU SA ZOSTAVUJE ÚČTOVNÁ ZÁVIERKA, DO DŇA ZOSTAVENIA ÚČTOVNEJ ZÁVIERKY

Po 31. decembri 2014 nenastali žiadne udalosti majúce významný vplyv na verné zobrazenie skutočnosti, ktoré sú predmetom účtovníctva.

P: ÚDAJE O VLASTNOM IMANÍ

a) Informácie o zmenách vlastného imania

Položka vlastného imania	2014				
	k 01.01.2014	Prírastky	Úbytky	Presuny	k 31.12.2014
a	b	c	d	e	f
Základné imanie	6 640				6 640
Zmena základného imania					0
Pohľadávky za upísané vlastné imanie					0
Emisné ážio					0
Ostatné kapitálové fondy					0
Zákonný rezervný fond (nedeliteľný fond) z kapitálových vkladov	0				0
Zákonný rezervný fond (nedeliteľný fond) zo zisku	1 327				1 327
Rezervný fond na vlastné akcie a vlastné podiely					0
Štatutárne fondy					0
Ostatné fondy					0
Oceňovacie rozdiely z precenenia majetku a záväzkov					0
Oceňovacie rozdiely z kapitálových účastín					0
Oceňovacie rozdiely z precenenia pri zlúčení, splynutí a rozdelení					0
Nerozdelený zisk minulých rokov	739 245		739 245		0
Neuhradená strata minulých rokov					0
Výsledok hospodárenia za bežné účtovné obdobie	434 801	353 410	434 801		353 410
SPOLU	1 182 013	353 410	1 174 046	0	361 377

Položka vlastného imania	2013				
	k 01.01.2013	Prírastky	Úbytky	Presuny	k 31.12.2013
a	b	c	d	e	f
Základné imanie	6 640				6 640
Zmena základného imania					0
Pohľadávky za upísané vlastné imanie					0
Emisné ážio					0
Ostatné kapitálové fondy					0
Zákonný rezervný fond (nedeliteľný fond) z kapitálových vkladov	0				0
Zákonný rezervný fond (nedeliteľný fond) zo zisku	1 327				1 327
Rezervný fond na vlastné akcie a vlastné podiely					0
Štatutárne fondy					0
Ostatné fondy					0
Oceňovacie rozdiely z precenenia majetku a záväzkov					0
Oceňovacie rozdiely z kapitálových účastín					0
Oceňovacie rozdiely z precenenia pri zlúčení, splynutí a rozdelení					0
Nerozdelený zisk minulých rokov	1 139 471		400 226		739 245
Neuhradená strata minulých rokov					0
Výsledok hospodárenia za bežné účtovné obdobie	548 583	434 801	548 583		434 801
SPOLU	1 696 021	434 801	948 809	0	1 182 013

b) Rozdelenie hospodárskeho výsledku a výška vyplatených dividend:

Rozdelenie hospodárskeho výsledku za bezprostredne predchádzajúce účtovné obdobie roku 2013 je v časti G a) a to vyplatením spoločníkom v plnej výške podľa percentuálneho podielu na základnom imaní spoločnosti, k vyplateniu zostáva 1 971 921,47 Eur.

Rozdelený zisk za rok 2004 bol vyplatený úplne v sume 309 844,94 Eur.

Rozdelený zisk za rok 2009 bol vyplatený úplne v sume 71 020,24 Eur.

Rozdelený zisk za rok 2005 nebol vyplatený a k vyplateniu zostáva 429 400,53 Eur.

Rozdelený zisk za rok 2010 nebol vyplatený a k vyplateniu zostáva 227 661,35 Eur.

Rozdelený zisk za rok 2011 nebol vyplatený a k vyplateniu zostáva 331 475,73 Eur.

Rozdelený zisk za rok 2012 nebol vyplatený a k vyplateniu zostáva 548 582,67 Eur.

Rozdelený zisk za rok 2013 nebol vyplatený a k vyplateniu zostáva 434 801,19 Eur.

R. PREHĽAD PEŇAŽNÝCH TOKOV K 31. DECEMBRU 2014

Výkaz o peňažných tokoch je zostavený pri použití nepriamej metódy vykazovania peňažných tokov z prevádzkovej činnosti. Vzťah medzi peňažnými prostriedkami v prehľade peňažných tokov a v súvahe je uvedený v nasledujúcom prehľade:

	2 014	2 013
kreditná karta		
peniaze v súvahe	201 170,00	83 701,00
peniaze v prehľade peňažných tokov	201 170,00	83 701,00

	OBSAH POLOŽKY	2014	2013
	Peňažné toky z prevádzkovej činnosti		
Z/S	Zisk z bežnej činnosti pred zdanením	454 846	556 874
A. 1.	<i>Nepeňažné operácie ovplyvňujúce výsledok hospodárenia z bežnej činnosti pred zdanením daňou z príjmov (+/-) (súčet A.1.1 až A.1.9.)</i>	109 129	126 986
A.1.1	Odpisy stálych aktív	109 975	123 125
A.1.2.	Zostatková hodnota dlhodobého nehmotného majetku účtovaná pri vyradení tohto majetku do nákladov na bežnú činnosť, s výnimkou jeho predaja (+)	40	
A.1.3.	Odpis pohľadávky	53	
A.1.4.	Zmena stavu rezerv (+/-)	-3 387	
A.1.5.	Zmena stavu opravných položiek k pohľadávkam (+/-)		1 145
A.1.6.	Zmena stavu časového rozlíšenia nákladov a výnosov (+/-)	829	2 753
A.1.7.	Úroky účtované do nákladov (+)		
A.1.8.	Úroky účtované do výnosov (-)	-17	-37
A. 1.9	Výsledok z predaja dlhodobého majetku, s výnimkou majetku, ktorý sa považuje za peňažný ekvivalent	-3 500	
A.2.	<i>Vplyv zmien pracovného kapitálu (súčet A.2.1. až A.2.3.)</i>	103 044	194 545
A.2.1.	(Prírastok) úbytok pohľadávok z prevádzkovej činnosti a príjmov budúcich období (-/+)	157 393	32 353
A.2.2.	Prírastok (úbytok) záväzkov z prevádzkovej činnosti a výdavkov budúcich období (+/-)	-35 596	136 974
A.2.3.	Zmena stavu zásob (-/+)	12 173	25 218
	Prevádzkové peňažné toky (súčet Z/S + A.1 + A.2.)	692 774	878 405
A. 3.	Prijaté úroky, s výnimkou tých, ktoré sa začleňujú do investičných činností (+)	17	37
A. 4.	Výdavky na zaplatené úroky (--)		
A. 5.	Vyplatené dividendy (+)	-380 866	-750 226
A. 6.	Výdavky na daň z príjmov účtovnej jednotky (-/+)	-82 357	-128 613
A	Čisté peňažné toky z prevádzkovej činnosti (+/-), (súčet Z/S + A.1. až A.6.)	229 568	-397
	Peňažné toky z investičnej činnosti		
B. 1.	Výdavky na obstaranie dlhodobého nehmotného majetku (-)		
B. 2.	Výdavky na obstaranie dlhodobého hmotného majetku (-)	-115 599	-22 899
B. 3.	Príjmy z dlhodobého nehmotného majetku (+)	3 500	
B. 4.	Príjmy z predaja dlhodobého hmotného majetku (+)		

B	Čisté peňažné toky z investičnej činnosti (súčet B.1 až B. 4.)	-112 099	-22 899
	Peňažné toky z finančnej činnosti		
C. 1.	Peňažné toky vo vlastnom imaní	0	0
C. 2.	Peňažné toky vznikajúce z dlhodobých záväzkov a krátkodobých záväzkov z finančnej činnosti, (súčet C.2.1. až C.2.2.)		
C.2.1.	Príjmy z úverov, ktoré účtovnej jednotke poskytla banka, alebo pobočka zahraničnej banky (+)		
C.2.2.	Výdavky na splácanie úverov, ktoré účtovnej jednotke poskytla banka, alebo pobočka zahraničnej banky (-)		
C.	Čisté peňažné toky z finančnej činnosti (súčet C.1. až C. 2.)	0	0
D.	Čisté zvýšenie alebo čisté zníženie peňažných prostriedkov (+/-), (súčet A+B+C)	117 469	-23 296
E.	Stav peňažných prostriedkov a peňažných ekvivalentov na začiatku účtovného obdobia (+/-)	83 701	106 997
F.	Stav peňažných prostriedkov a peňažných ekvivalentov na konci účtovného obdobia pred zohľadnením kurzových rozdielov vyčíslených ku dňu, ku ktorému sa zostavuje účtovná závierka(+/-)	201 170	83 701
G.	Kurzové rozdiely vyčíslené k peňažným prostriedkom a peňažným ekvivalentom ku dňu, ku ktorému sa zostavuje účtovná závierka(+/-)		
H.	Zostatok peňažných prostriedkov a peňažných ekvivalentov na konci účtovného obdobia upravený o kurzové rozdiely vyčíslené ku dňu, ku ktorému sa zostavuje účtovná závierka(+/-)	201 170	83 701

Peňažné prostriedky

Peňažnými prostriedkami sa rozumejú peňažné hotovosti, ekvivalenty peňažných hotovostí, peňažné prostriedky na účtoch v bankách, kontokorentný účet a časť zostatku účtu „Peniaze na ceste“, ktorá sa viaže na prevod medzi bežným účtom a pokladnicou alebo medzi dvoma bankovými účtami.

Peňažné ekvivalenty

Peňažnými ekvivalentmi sa rozumie krátkodobý finančný majetok, ktorý je zameniteľný za vopred známu sumu peňažných prostriedkov, pri ktorom nie je riziko výraznej zmeny jeho hodnoty v najbližších troch mesiacoch ku dňu zostavenia účtovnej závierky, napríklad termínované vklady na bankových účtoch, ktoré sú uložené najviac na trojmesačnú výpovednú lehotu, likvidné cenné papiere určené na obchodovanie, prioritné akcie obstarané účtovnou jednotkou, ktoré sú splatné do troch mesiacoch odo dňa, ku ktorému sa zostavuje účtovná závierka

Dodatok správy audítora
o overení súladu výročnej správy s účtovnou závierkou
v zmysle zákona č. 540/2007 Z.z. § 23 odsek 5

Spoločníkom spoločnosti **RIA LABORATÓRIUM s.r.o., Košice**

I. Overili sme účtovnú závierku spoločnosti **RIA LABORATÓRIUM s.r.o., Košice** k 31. decembru 2014, uvedenú v prílohe k výročnej správe Spoločnosti, ku ktorej sme dňa 21. augusta 2015 vydali správu audítora a v ktorej sme vyjadrili náš názor v nasledujúcom znení:

Názor

*Podľa nášho názoru, účtovná závierka poskytuje pravdivý a verný obraz finančnej situácie spoločnosti **RIA LABORATÓRIUM s.r.o., Košice** k 31. decembru 2014 a výsledku jej hospodárenia za rok končiaci k uvedenému dátumu v súlade so zákonom o účtovníctve.*

II. Overili sme súlad výročnej správy s vyššie uvedenou účtovnou závierkou.

Za správnosť zostavenia výročnej správy je zodpovedný štatutárny orgán spoločnosti. Našou úlohou je overiť súlad výročnej správy s účtovnou závierkou a na základe toho vydať dodatok správy audítora o súlade výročnej správy s účtovnou závierkou.

Overenie sme vykonali v súlade s medzinárodnými audítorskými štandardami. Tieto štandardy požadujú, aby auditor naplánoval a vykonal overenie tak, aby získal primerané uistenie, že informácie uvedené vo výročnej správe, ktoré sú predmetom zobrazenia v účtovnej závierke, sú v súlade s príslušnou účtovnou závierkou.

Informácie uvedené vo výročnej správe sme posúdili s informáciami uvedenými v účtovnej závierke k 31. decembru 2014. Iné údaje a informácie, ako účtovné informácie získané z účtovnej závierky a účtovných kníh sme neoverovali. Sme presvedčení, že vykonané overovanie poskytuje dostatočný a vhodný základ pre náš názor.

Podľa nášho názoru sú účtovné informácie uvedené vo výročnej správe spoločnosti **RIA LABORATÓRIUM s.r.o., Košice** v súlade s účtovnou závierkou k 31. decembru 2014.

Košice, 21. augusta 2015

TATRA-AUDIT s.r.o.
Licencia SKAU č. 60
Hroncova 2
040 01 Košice



Ing. Alena Zborovská
Licencia SKAU č.414