

Výročná správa spoločnosti **ENERGO-BYTOS s.r.o. k 31.12.2014**


ENERGO – BYTOS s r.o.
E.B.Lukáča 24. 936 01 Š A H Y

**VÝROČNÁ SPRÁVA
SPOLOČNOSTI K 31.12.2014**

august 2015

v Šahách, dňa 08.2015

Vypracovala: Kövecsesová Mária


Schválil: Ing. Orbán Dezider
konateľ spoločnosti

O b s a h

1. Úvod	3
2. Hlavné výsledky	3
3. Spoločníci	4
4. Finančná situácia	4
5. Obsah súvahy a výkazu ziskov a strát k 31.12.2014	11
6. Predpokladaný vývoj podnikania a finančnej situácie spoločnosti	13
7. Životné prostredie	13
8. Ľudské zdroje	13
9. Výrok audítorky	14
10. Udalosti nastávajúce po skončení účtovného obdobia	14
11. Ostatné	14
12. Názor audítora k účtovnej závierke za rok 2014	14

1. Úvod

Spoločnosť ENERGO – BYTOS s.r.o. so sídlom ul. E. B. Lukáča 24., 936 01 ŠAHY bola založená spoločenskou zmluvou zo dňa 18.10.1993 a vznikla zápisom do obchodného registra Obvodného súdu Bratislava 1 v Bratislave dňa 17.11.1993. V súčasnosti je vedená v Obchodnom registri Okresného súdu Nitra v oddieli : Sro, Vložka číslo : 488/N. Hlavnou činnosťou spoločnosti je správa majetku mesta Šahy, výroba, rozvod a predaj tepelnej energie na vykurovanie a teplej úžitkovej vody a montáž, oprava a údržba vyhradených technických zariadení.

2. Hlavné výsledky

Spoločnosť za obdobie – kalendárny rok 2014 dosiahla zisk pred zdanením 19 741 .- EUR a po zdanení vo výške 17 522 .- EUR. Výsledok hospodárenia v roku 2013 bol zisk pred zdanením 9184 .- EUR a po zdanení vo výške 9181.- EUR. Zvýšenie zisku - VH po zdanení predstavuje 8 341.- EUR oproti predchádzajúcemu obdobiu, v ktorom spoločnosť dosiahla zisk 9 181 EUR. **Daňová povinnosť** spoločnosti bola v čiastke 2880 EUR .

Súčet celkových hospodárskych, finančných a mimoriadnych výnosov bol vo výške 1.245 267 EUR. V tom tržby za predaj vlastných výrobkov a služieb vrátane aktivácie vlastných nákladov predstavovali 1.243 605 EUR. V porovnaní s rokom 2013 došlo k ich zníženiu o 144 423 EUR, čo spočíva v tepelnej energii - v nižšom množstve vyrobeného a predaného tepla o 1817 MWh oproti predchádzajúcemu roku.

Súčet celkových hospodárskych, finančných a mimoriadnych nákladov bol vo výške 1.225 526 EUR. V tom výrobná spotreba predstavovala sumu 977 128 EUR, osobné náklady 233 552 EUR a odpisy dlhodobého nehmotného a hmotného majetku sumu 2486 EUR.

Pridaná hodnota dosiahla sumu 266.478 EUR, kým v roku 2013 bola vo výške 260.502 EUR.

Jej zvýšenie bolo zapríčinené nižšou spotrebou materiálu .

3. Spoločníci

Mesto Šahy je jediným spoločníkom spoločnosti.

Štruktúra spoločníkov:

Spoločníkom je: *Mesto Šahy , s podielom na základnom imaní 100%*

Konateľom spoločnosti je: *Ing. Orbán Dezider*

Dozorná rada spoločnosti: *Zoltán Oros*

Ing. Pavol Srna

Ing. Pavel Hudec

4. Finančná situácia

Finančná situácia spoločnosti bola vo veľkej miere ovplyvnená cenou tepelnej energie a stavom pohľadávok. Napriek týmto skutočností spoločnosť bola schopná plynule splácať svoje záväzky.

Spoločnosť v roku 2014 nemala úver na žiadnu investičnú akciu.

Spoločnosť v marci 2009 požiadala Slovenskú sporiteľňu o kontokorentný úver – s úverovým rámcom 66 000,00 EUR, nakoľko nebola schopná plynule splácať svoje záväzky. Úverový rámec v hodnote 66 000,00 EUR bol poskytnutý za podmienok, že výška kontokorentného úveru sa bude upravovať mesačne o 3 000,00 EUR vždy k 15.dňu v mesiaci až do 15.03.2010, inkasným spôsobom z inkasného účtu 0028618320/0900. Konečná splatnosť kontokorentného úveru v čiastke 33 000,00 EUR bola 15.03.2011. Konečná platnosť úverového rámca bola dohodnutá ku dňu 15.09.2015, ktorá bola zmenená s dodatkom č. 9 k zmluve o úvere č. 58/AUOC/09 , kde bola dohodnutá splatnosť kontokorentného úveru (výška kontokorentného úveru 33 000,00 EUR- nezáväzný úverový rámec) na 15.09.2015. Úroková sadzba je dohodnutá BASE RATE KTK/CORP EUR. Spoločnosť v roku 2014 zaplatila úroky z kontokorentného úveru v čiastke 13 EUR.

Úrad pre reguláciu sieťových odvetví SR po preskúmaní podkladov predložených spoločnosťou v cenovom konaní svojim rozhodnutím:

0062/2014/T schválil pre obdobie Január - December 2014 :

- variabilnú zložku maximálnej ceny tepla 0,0558 EUR/kWh bez DPH

- fixnú zložku maximálnej ceny tepla 146,3401 EUR/kW bez DPH.
s primeraným ziskom

Po ukončení regulovaného roku 2014 a spracovaní skutočnej ceny tepla vznikla našej spoločnosti povinnosť usporiadať s odberateľmi tepla variabilné náklady podľa skutočnej ceny tepla a vo vzťahu k odberateľom, ktorí platili mesačné zálohy na teplo vysporiadať aj fixné náklady podľa skutočného odberu tepla.

skutočná cena tepla v roku 2014 :

- variabilná zložka 0,0539 Eur / kWh
- fixná zložka 144,4500 Eur / kW

Skutočná cena tepla v roku 2013 :

- variabilná zložka 0,0561 Eur / kWh
- fixná zložka 140,9991 Eur / kW

Zvýšenie jednotkovej ceny fixnej zložky bolo následkom poklesu výroby tepla - od roku 2010 neustále klesá množstvo predaného tepla , čo má nepriaznivý vplyv na cenu .

Celkový stav krátkodobých pohľadávok k 31.12.2014 bol 656 908 EUR, v tom náklady na rozúčtovanie služieb za rok 2014 boli v sume 517 505 EUR. Pohľadávky z vyšších faktúr za opr. práce 2 171 Eur. Pohľadávky voči odberateľom TE ukazujú nedoplatok vo výške 97 128 EUR, voči vlastníkom bytov 35 044 EUR, ostatné pohľadávky /poskytnuté preddavky, iné pohľadávky – neuhradené odberateľské faktúry, daňové pohľadávky / v hodnote 0 EUR. Poskytnuté preddavky exekútorovi 5 060 Eur .Opravné položky k pohľadávkam po lehote splatnosti /neuhradené odberateľské faktúry/ boli vytvorené v sume 6.119 EUR.

Celkový stav dlhodobých pohľadávok k 31.12.2014 bol 1 171 EUR.

Celkový stav krátkodobých záväzkov predstavoval k 31.12.2014 hodnotu 684 666 EUR, z čoho záväzky z obchodného styku činili 651 202 EUR, záväzky voči zamestnancom 8 452 EUR , záväzky zo sociálneho poistenia 7 570 EUR, daňové záväzky 16 953 EUR a ostatné záväzky boli v hodnote 489 EUR, . Nevyfakturované dodávky ku koncu roka 2014 boli evidované na účte 326 vo výške 0 EUR.

Na účte 324–Prijaté preddavky –(analyticky rozčlenené na predané i nepredané byty)-sa eviduje predpis služieb nájomníkom a vlastníkom za predané i nepredané byty za rok 2014 v čiastke 626 666 EUR

Zobrazenie štruktúry majetku a zdrojov ich krytia k 31.12.2014**MAJETOK (AKTÍVA)**

Ozn.r.	2014	Aktíva	Podiel v %
		Eur	
A I	Dlhodobý nehmotný majetok	0	0,00%
A II	Dlhodobý hmotný majetok	23333	2,38%
A	Neobežný majetok	23333	2,38%
B I	Zásoby	2522	0,26%
B II	Dlhodobé pohľadávky	1171	0,12%
B III	Krátkodobé pohľadávky	650789	66,39%
B V	Finančné účty	286973	29,28%
B	Obežný majetok	941455	96,05%
C	Časové rozlíšenie	15424	1,57%
			0,00%
	Majetok spolu	980 212	100,00%

VLASTNÉ IMANIE a ZÁVÄZKY (PASÍVA)

Ozn.r.	2014	Pasíva	Podiel v %
		Eur	
A I	Základné imanie	7 000	0,71%
A III	Kapitálové fondy	118 447	12,08%
A IV.	Fondy zo zisku	5 290	0,54%
A VII	Výsledok hospodárenia min.rokov	0	0,00%
A VIII	Výsledok hospodárenia zaúčt.obdobie	17 522	1,79%
A	Vlastné imanie	148 259	15,13%
B V	Rezervy	1 992	0,20%
B I	Dlhodobé záväzky	96 737	9,87%
B IV	Krátkodobé záväzky	684 666	69,85%
B III	Bankové úvery	0	0,00%
B	Záväzky	783 395	79,92%
C	Časové rozlíšenie	48 558	4,95%
			0,00%
	Vlastné imanie a záväzky spolu	980 212	100,00%

Vlastné imanie spoločnosti k 31.12.2014 bolo v hodnote 148 259 EUR, v tom základné imanie spoločnosti 7000 EUR, ostatné kapitálové fondy 118 447 EUR, zákonný rezervný fond 5 290 EUR. Oproti predchádzajúcemu účtovnému obdobiu došlo k zvýšeniu vlastného imania spoločnosti a to v dôsledku dosiahnutia vyššieho zisku .

Závazky ku koncu roka predstavujú hodnotu 783 395 EUR, v tom najväčšiu čiastku činili záväzky z obchodného styku (ú. 321, 324) 651 202 EUR, ostatné záväzky boli v hodnote 489 EUR .

Neobežný majetok bol v sume 23 333 EUR – predstavuje hodnotu vlastného dlhodobého hmotného majetku v čiastke 7 855 EUR , softvér v čiastke 0 EUR – úplne odpísaný v roku 2009 a obstarávaný dlhodobý hmotný majetok v čiastke 15 478 EUR – náklady súvisiace s investíciou „Projekt BIO kotolne“. Realizácia tohto projektu sa očakávala v r. 2009. Spoločnosť požiadala o nenávratný príspevok od štátu na realizáciu tohto projektu, o ktorom sa rozhodlo pozitívne. Spoločnosť požiadala Dexia Banku o poskytnutie úveru k tomuto projektu , kde však podmienkou bolo ručenie s majetkom Mesta Šahy, čo spoločnosť má len v prenájme. Realizácia časti projektu – Prepojenie kotolní SEVER-STRED je stále aktuálne.

Obežný majetok bol v sume 941 455 EUR, v tom zásoby činili 2 522 EUR, krátkodobé pohľadávky 650 789 EUR a dlhodobé pohľadávky 1 171 EUR.

V krátkodobých pohľadávkach sú zahrnuté výdavky, ktoré nie sú nákladmi spoločnosti /náklady na rozúčtovanie služieb/ v sume 517 505 EUR ktoré predstavuje náklady na rozúčtovanie služieb za rok 2014.

Finančný majetok mal hodnotu k 31.12.2014 : 286 973 EUR.

Ukazovatele likvidity :

Bežná likvidita za rok 2014 predstavuje hodnotu 1,37 (koeficient) z čoho môžeme posúdiť, že finančná situácia spoločnosti je celkovo dobrá, nakoľko táto hodnota sa má pohybovať v rozmedzí 1-1,5. **Celková likvidita za rok 2014** je 1,37 (koeficient) , tento ukazovateľ má mať hodnotu 2-2,5. Ukazovateľ celkovej likvidity poukazuje na **nevyhovujúcu finančnú situáciu spoločnosti**, zahŕňa obežný majetok celkom okrem dlhodobých pohľadávok.

$$BL = \frac{FÚ + KP}{KZ} = \frac{937\,762}{684\,666} = 1,37 \qquad CL = \frac{FÚ + KP + ZÁS}{KZ} = \frac{940\,284}{684\,666} = 1,37$$

BL - Bežná likvidita

CL - Celková likvidita

Ukazovatele aktivity:

$$\text{Doba obratu pohľadávok} = \frac{\text{Pohľadávky (priem.st.)} \times 365}{\text{Tržby}} = \frac{755\,830}{1\,243\,605} \times 365 = 222 \text{ dní}$$

$$\text{Doba obratu zásob} = \frac{\text{Zásoby (priem.st.)} \times 365}{\text{Tržby}} = \frac{2\,579}{1\,243\,605} \times 365 = 1 \text{ deň}$$

$$\text{Doba splácania záväzkov} = \frac{\text{KZ (priem. st)} \times 365}{\text{Náklady}} = \frac{713\,106}{977\,128} \times 365 = 266 \text{ dní}$$

Ukazovatele zadĺženosti:

$$\text{Zadĺženosť} = \frac{\text{Cudzí kapitál}}{\text{Celk.aktíva}} \times 100 = \frac{783\,395}{980\,212} \times 100 = 79,92 \%$$

$$\text{Zadĺženosť} = \frac{\text{Cudzí kapitál (bez ú. 324)}}{\text{Celk.aktíva (bez ú. 315)}} \times 100 = \frac{156\,729}{462\,707} \times 100 = 33,87 \%$$

Vo všeobecnosti za vysokú zadĺženosť sa považuje úroveň viac ako 50%, max. 70% celkového kapitálu. Spoločnosť dosahuje nevyhovujúcu hodnotu 79,92 % - zadĺženosť spoločnosti je vysoká (riziková) v čom ale cudzí kapitál zahŕňa aj prijaté preddavky – zálohový predpis za služby spojené s bývaním za rok 2014, ktoré budú vysporiadané až v roku 2015 po spracovaní a odovzdaní podkladov z vyúčtovania zo strany obchodného úseku do účtarne.

Celková zadĺženosť nepresahuje 50%, keď odpočítame z celkových aktív a z celkového kapitálu prijaté preddavky a rozúčtovateľné náklady, ktoré sa vzájomne vysporiadajú po vyúčtovaní. Potom tento ukazovateľ má hodnotu 33,87 % - čo znamená strednú zadĺženosť.

Vysokú zadĺženosť by sme mohli výrazne znížiť vložením mestského majetku (využívaného výlučne na výrobu tepla) do základného imania spoločnosti.

$$\text{Krytie úrokov r. 2013} = \frac{\text{Hrubý zisk} + \text{úroky}}{\text{Úroky}} = \frac{9\,228}{44} = 209,73 \text{ (koeficient)}$$

$$\text{Krytie úrokov r. 2014} = \frac{\text{Hrubý zisk} + \text{úroky}}{\text{Úroky}} = \frac{19\,754}{13} = 1\,519,54 \text{ (koeficient)}$$

Úrokové krytie oproti predchádzajúcim rokom sa výrazne zvýšilo.

Spoločnosť v roku 2014 okrem kontokorentného úveru nebola zaťažená s úverom.

$$\text{Úverová zadlženosť} = \frac{\text{Úvery}}{\text{Aktíva}} \times 100 = \frac{0}{980\,212} \times 100 = 0 \%$$

$$\text{Stupeň finančnej samostatnosti} = \frac{\text{Cudzí kapitál}}{\text{Vlastný kapitál}} = \frac{156\,259}{148\,259} = 1,06 \text{ (koeficient)}$$

Spoločnosť je finančne nesamostatný. (1,06 x viac cudzieho kapitálu ako vlastného).

5. Obsah súvahy a výkazu ziskov a strát k 31.12.2014

Údaje v minimálnom rozsahu sú uvedené z účtovnej závierky spoločnosti ENERGO – BYTOS s.r.o. k 31.12.2014 boli spracované v zmysle slovenských účtovných štandardov a sú určené na zverejňovanie v Obchodnom vestníku. Údaje sú auditované.

SÚVAHA		
v celých EUR	31.12.2014	31.12.2013
MAJETOK spolu	980 212	1 085 764
A Neobežný majetok	23 333	25 818
A I Dlhodobý nehmotný majetok	0	0
A II Dlhodobý hmotný majetok	23 333	25 818
B OBEŽNÝ majetok	941 455	1 043 918
B I Zásoby	2 522	2 636
B II Dlhodobé pohľadávky	1 171	498
B III Krátkodobé pohľadávky	650 789	860 871
B IV Finančné účty	286 973	179 913
C Časové rozlíšenie	15 424	16 028
Aktíva sú uvádzané v netto stave.		

	31.12.2014	31.12.2013
VLASTNÉ IMANIE a		
ZÁVÄZKY spolu	980 212	1 085 764
A VLASTNÉ IMANIE	148 259	139 918
A I Základné imanie	7 000	7 000
A II Kapitálové fondy	118 447	118 447
A III Fondy zo zisku	5 290	5 290
A IV Výsledok hospodárenia min. rokov	0	0
A V Výsledok hospodárenia za účt. obdobia	17 522	9 181
B ZÁVÄZKY	783 395	891 589
B I Rezervy	1 992	1 992
B II Dlhodobé záväzky	96 737	86 031
B III Krátkodobé záväzky	684 666	803 566
B V Bankové úvery a výpomoci	0	0
C ČASOVÉ rozlíšenie	48 558	54 257

VÝKAZ ZISKOV a STRÁT		k31.12.2014	31.12.2014	31.12.2013
v celých EUR				
II	Výroba		1 243 605	1 388 029
II 1	Tržby za predaj vl.výrob. a sl.		905 659	1 010 642
V	Aktivácia		337 946	377 387
B	Výrobná spotreba		977 127	1 127 527
+	Pridaná hodnota		266 478	260 502
C	Osobné náklady		233 552	235 079
D	Dane a poplatky		1 746	2 174
E	Odpisy dlh. NM a HM		2 486	2 811
III	Tržby z predaja dlh.hm.majetku			0
F	Zostatková cena predaného maj.			0
IV	Ostatné výnosy z hosp.činnosti		1 600	2 692
G	Tvorba a zúčtov. OP k pohľ.		2899	35
H	Ostatné náklady na hosp.činnosť		6 016	12 215
*	VÝSLEDOK HOSP. hosp.čin.		21 379	10 880
X	Výnosové úroky		62	29
N	Nákladové úroky		13	44
XII	Ostatné výnosy z fin.činnosti		0	97
P	Ostatné náklady na fin.činnosť		1 687	1 778
*	VÝSLEDOK HOSP. z fin.č.		-1 638	-1 696
**	VÝSLEDOK HOSP. z bežn.čin.		19 741	9 184
pred zdanením				
S	Daň z príjmov z bežnej činnosti		2 219	3
R 1	- splatná		2 892	51
R 2	- odložená		-673	-48
**	VÝSLEDOK HOSP. z bežn.čin.		17 522	9 181
po zdanení				
XIV	Mimoriadne výnosy			
T	Mimoriadne náklady			
*	VÝSLEDOK HOSP. z mimor.čin.			
***	VÝSLEDOK hospodárenia			
	za účtovné obdobie pred zdanením		19 741	9 184
***	VÝSLEDOK hospodárenia			
	za účtovné obdobie po zdanení		17 522	9 181

6. Predpokladaný vývoj podnikania a finančnej situácie spoločnosti

Pri hodnotení hospodárskej činnosti a ekonomických ukazovateľov spoločnosti za rok 2014 môžeme konštatovať, že ciele a poslanie spoločnosti boli naplnené.

Zámerom a stratégiou podnikateľskej činnosti spoločnosti Energo-Bytos s.r.o. pre rok 2015 je :

- zabezpečenie efektívnej výroby, distribúcie a kvalitnej dodávky tepla pre ústredné kúrenie a prípravu TUV pre odberateľov na základe zmluvných vzťahov medzi spoločnosťou a odberateľmi.
- v oblasti ekonomickej stabilizácie spoločnosti dosiahnutie primeraného zisku s dôrazom na znižovanie všetkých druhov nákladov s cieľom získania finančných prostriedkov na udržiavanie finančnej stability a likvidity spoločnosti .

7. Životné prostredie

Odpad, ktorý sa vytvára pri činnosti spoločnosti je likvidovaný v súlade s predpismi na ochranu životného prostredia. Kovový odpad sa odovzdáva do zberu, tuhý komunálny odpad vrátane odpadu z domácností v spravovaných bytových domoch na základe zmluvy odvážajú na skládku Technické služby mesta Šahy a nebezpečný odpad (akumulátory, svietidlá) sa likviduje cez oprávnené osoby .

Znečistenie ovzdušia sa ročne kontroluje výpočtami s použitím emisného faktora a v stanovených lehotách jednorázovým meraním oprávnenou osobou .Na základe týchto meraní môžeme konštatovať, že stanovené emisné limity sú dodržané.

8. Ľudské zdroje

V roku 2014 úlohy spojené s výrobou tepla a správy bytového fondu zabezpečoval 15 zamestnancov spoločnosti okrem konateľa, 7 údržbárov, 3 dispečeri, 5 THP.

Schéma organizačnej štruktúry je prílohou č.1 k výročnej správe 2014.

9. Výrok audítorky k účtovnej závierke

Názor audítora je uvedený v správe nezávislého audítora, ktorá tvorí prílohu č. 2 k výročnej správe za rok 2014.

10. Udalosti nastávajúce po skončení účtovného obdobia

Po skončení účtovného obdobia končiaceho sa k 31.12.2014 nenastali udalosti osobitného významu.

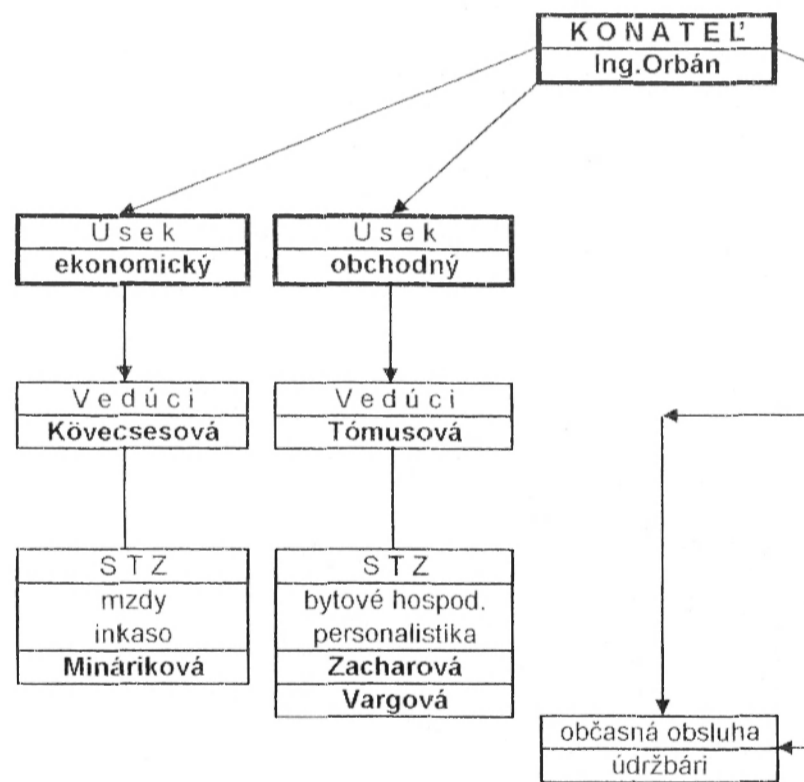
11. Ostatné

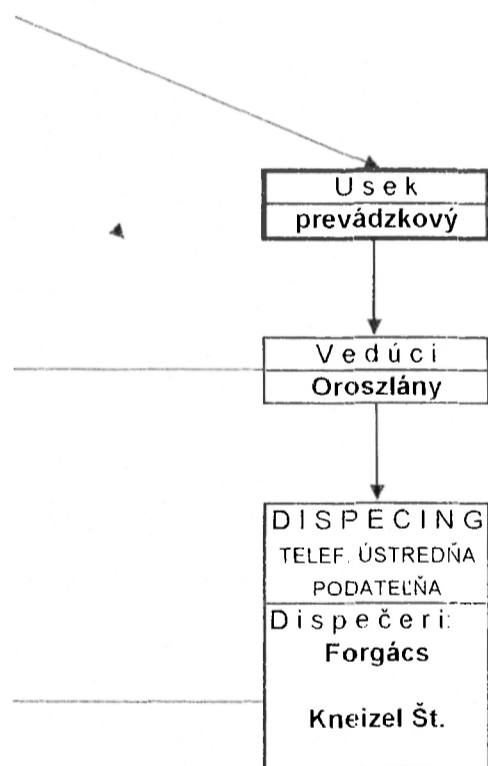
- účtovná jednotka náklady na činnosť v oblasti výskumu a vývoja nemá,
- účtovná jednotka vlastné obchodné podiely nemá,
- účtovná jednotka nemá organizačnú zložku v zahraničí.

Ing. Orbán Dezider
konateľ spoločnosti

príloha č.1 : Schéma organizačnej štruktúry
príloha č.2 : Názor audítora
príloha č.3 : Štandard kvality

Príloha č.1





Evidencia štandardov kvality za oblasť TEPLA

Úrad pre reguláciu sieťových odvetví
Číslo transakcie: THOR-9TRGJY-132354

Údaje o regulovanom subjekte:

Obchodné meno*	ENERGO-BYTOS s.r.o.	Inštalovaný výkon v MW:	17,062
Sídlo (miesto podnikania)*	E.B. Lukáča 24, 936 01 ŠAHY	Druh paliva:	Zemný plyn
IČO*	31445659	Dĺžka zariadení na rozvod tepla (km):	2,51
Číslo povolenia*	2005T0062	Ročné dodávka spolu v MWh:	13437,6
Počet OM*	83	Príezvisko a meno:	Forgáč Jozef
Od:	01.01.2014	Telefónne číslo:	0905404865
Do:	31.12.2014	E-mail:	energobytos@stonline.sk

* - polia musia byť vyplnené

Hlásenie o sumárnom ročnom vyhodnotení štandardov kvality:

	§ 2a	§ 2b	§ 2c	§ 2d	§ 2e	§ 3a	§ 3b	§ 3c	§ 3d	§ 3e	§ 3f	§ 3g	§ 3h
A [počet]	83	83	54	83	83	36	36	36	0	0	0	0	1
B [počet]			0			0	0	0	0	0	0	0	0
C [počet]			0			0	0	0	0	0	0	0	0
D [počet]	0	0	0	0	0	0	0	0	0	0	0	0	0
E [%]	0,0	0,0	0,0	0,0	0,0	0,0	0,0	0,0	0,0	0,0	0,0	0,0	0,0
F [%]	12	11	22	10	9	6	7	8	1	2	3	5	4
G [%]	12,00	11,00	22,00	10,00	9,00	6,00	7,00	8,00	1,00	2,00	3,00	5,00	4,00
Výsledná hodnota dosiahnutej úrovne kvality [SG]										100			
Požadovaná hodnota										85			

Spustiť prepočet

Vysvetlivky:

- A Údajnosť zaznamenaná v roku t-1
- B Údajnosť zaznamenaná v roku t-2 a vybavená v roku t-1
- C Údajnosť zaznamenaná v roku t-1 a prechádzajúca do roku t
- D Údajnosť s pravdivým nedodržaním štandardov kvality
- E Podiel udalostí s pravdivým nedodržaním štandardov kvality k všetkým udalostiam [(A+B+C) x 100]
- F Mera závažnosti štandardu kvality
- G Úroveň kvality štandardu kvality [(100 - E) x F / 100]

Prehľad o výške kompenzačných platieb:

§	písm.	Druh nedodržaného štandardu kvality		Suma [€]
		Stručný popis štandardu kvality		
§ 2 ods. 1	a)	Zabezpečenie maximálneho tepelného príkonu na odbernom mieste.		0
	b)	Dodržanie určeného času dodávky tepla na vykurovanie.		0
	c)	Obnovenie dodávky tepla po obmedzení alebo prerušení dodávky tepla z dôvodov technickej poruchy.		0
	d)	Dodržanie vykurovacej krivky alebo odberového diagramu.		0
	e)	Dodržanie teploty teplej úžitkovej vody.		0
§ 3	a)	Oznámenie dátumu začiatku a skončenia plánovaného obmedzenia alebo plánovaného prerušenia dodávky tepla.		0
	b)	Dodržanie začiatku plánovaného obmedzenia alebo plánovaného prerušenia dodávky tepla.		0
	c)	Dodržanie skončenia plánovaného obmedzenia alebo plánovaného prerušenia dodávky tepla.		0
	d)	Oznámenie výzvy na uhradenie omeškanej platby za dodané teplo.		0
	e)	Písomné určenie a doručenie technických podmienok žiadateľovi o pripojenie		0
	f)	Zabezpečenie preskúšania určeného meradla a oznámenie výsledku preskúšania žiadateľovi.		0
	g)	Overenie správnosti vypočítania platby za dodané teplo.		0
	h)	Písomné oznámenie preverenia kvality dodávky tepla		0
Spolu:				0

Spustiť prepočet


Ďalší postup:

- Po vyplnení si skopíruje nižšie uvedené číslo transakcie a odošle ho poštou na adresu ÚRSO SR za účelom overenia dôveryhodnosti zadaných údajov, prosím:
TLAČ DOTAZNÍKA

Číslo transakcie: THOR-9TRGJY-132354

- Odošle elektronickej dotazník do databázy Dohľad na štandardami kvality kýmútim na nižšie uvedené tlačítko, prosím:

Odoslať do systému Dohľad ŠK



[Handwritten signature]