

Istroenergo Group, akciová spoločnosť  
Rozmarínova ul. č. 4, 934 01 Levice

## KONSOLIDOVANÁ SÚVAHA

k 31. decembru 2014




(v EUR)

Označenie	STRANA AKTÍV	Číslo riadku	Bežné účtovné obdobie	Bezprostredne predchádzajúce účtovné obdobie
	<b>Spolu majetok</b>	<b>01</b>	41 216 714	49 630 975
<b>A.</b>	<b>Neobežný majetok</b>	<b>02</b>	4 158 806	4 253 148
<b>A. I.</b>	<b>Dlhodobý nehmotný majetok</b>	<b>03</b>	45 165	68 311
A.I.1.	Aktivované náklady na vývoj	04		
2.	Softvér	05	31 135	45 741
3.	Oceniteľné práva	06	14 030	22 570
4.	Goodwill	07		
x	Goodwill z konsolidácie kapitálu alebo negatívny goodwill z konsolidácie kapitálu	X		
5.	Ostatný dlhodobý nehmotný majetok	08		
6.	Obstarávaný dlhodobý nehmotný majetok	09		
7.	Preddavky na dlhodobý nehmotný majetok	10		
<b>A.II.</b>	<b>Dlhodobý hmotný majetok</b>	<b>11</b>	4 113 641	4 181 157
A.II.1.	Pozemky	12	486 112	486 111
2.	Stavby	13	2 629 034	2 850 538
3.	Samostatné hnutelné veci a súbory vecí	14	950 504	796 517
4.	Pestovateľské celky trvalých porastov	15		
5.	Základné stádo a ťažné zvieratá	16		
6.	Ostatný dlhodobý hmotný majetok	17	47 991	47 991
7.	Obstarávaný dlhodobý hmotný majetok	18		-
8.	Preddavky na dlhodobý hmotný majetok	19		
9.	Opravná položka k nadobudnutému majetku	20		
<b>A.III.</b>	<b>Dlhodobý finančný majetok</b>	<b>21</b>	-	3 680
A.III.1	Podielové cenné papiere a podiely v prepojených účtovných jednotkách	22		
2.	Podielové cenné papiere a podiely s podielovou účasťou okrem v prepojených účtovných jednotkách	23		6 639
x	Podiel na hospodárení pridruženého podniku	x		- 2 959
3.	Ostatné realizovateľné cenné papiere a podiely	24		
4.	Pôžičky prepojeným účtovným jednotkám	25		
5.	Pôžičky v rámci podielovej účasti, okrem riadku 25	26		
6.	Ostatné pôžičky	27		
7.	Dlhové cenné papiere a ostatný dlhodobý finančný majetok	28		
8.	Pôžičky a ostatný dlhodobý finančný majetok so zostatkovou dobou splatnosti najviac jeden rok	29		
9.	Účty v bankách s dobou viazanosti dlhšou ako jeden rok	30		
10.	Obstarávaný dlhodobý finančný majetok	31		
11.	Preddavky na dlhodobý finančný majetok	32		
<b>B.</b>	<b>Obežný majetok</b>	<b>33</b>	36 860 530	45 121 888
<b>B.I.</b>	<b>Zásoby</b>	<b>34</b>	84 694	36 881
B.I.1.	Materiál	35	-	2 389
2.	Nedokončená výroba a polotovary	36	84 694	34 492
4.	Výrobky	37		
5.	Zvieratá	38		
6.	Tovar	39	-	-
7.	Poskytnuté preddavky na zásoby	40		

Označenie	STRANA AKTÍV	Číslo riadku	Bežné účtovné obdobie	Bezprostredne predchádzajúce účtovné obdobie
<b>B.II.</b>	<b>Dlhodobé pohľadávky</b>	<b>41</b>	-	5 930
B.II.1.	Pohľadávky z obchodného styku	42	-	-
B.II.1.a.	Pohľadávky z obchodného styku voči prepojeným účtovným jednotkám	43		
B.II.1.b.	Pohľadávky z obchodného styku v rámci podielovej účasti, okrem pohľadávok voči prepojeným účtovným jednotkám	44		
B.II.1.c.	Ostatné pohľadávky z obchodného styku	45		
<b>B.II.2.</b>	<b>Čistá hodnota zákazky</b>	<b>46</b>	-	
3.	Ostatné pohľadávky voči prepojeným účtovným	47	-	
4.	Ostatné pohľadávky v rámci podielovej účasti, okrem pohľadávok voči prepojeným účtovným jednotkám	48	-	
5.	Pohľadávky voči spoločníkom, členom a združeniu	49	-	
6.	Pohľadávky z derivátových operácií	50	-	
7.	Iné pohľadávky	51	-	-
8.	Odložená daňová pohľadávka	52	-	5 930
<b>B.III.</b>	<b>Krátkodobé pohľadávky</b>	<b>53</b>	31 835 872	28 298 224
B.III.1.	Pohľadávky z obchodného styku	54	15 345 140	25 676 135
B.III.1.a.	Pohľadávky z obchodného styku voči prepojeným účtovným jednotkám	55		
B.III.1.b.	Pohľadávky z obchodného styku v rámci podielovej účasti, okrem pohľadávok voči prepojeným účtovným jednotkám	56		
B.III.1.c.	Ostatné pohľadávky z obchodného styku	57	15 345 140	25 676 135
<b>B.III.2.</b>	<b>Čistá hodnota zákazky</b>	<b>58</b>	<b>11 472 915</b>	<b>804 911</b>
3.	Ostatné pohľadávky voči prepojeným účtovným jednotkám	59		
4.	Ostatné pohľadávky v rámci podielovej účasti, okrem pohľadávok voči prepojeným účtovným jednotkám	60		
5.	Pohľadávky voči spoločníkom, členom a združeniu	61	397	
6.	Sociálne poistenie	62		
7.	Daňové pohľadávky	63	517 221	1 166 963
8.	Pohľadávky z derivátových operácií	64		
9.	Iné pohľadávky	65	4 500 199	650 215
<b>B.IV.</b>	<b>Krátkodobý finančný majetok</b>	<b>66</b>	-	-
B.IV.1.	Krátkodobý finančný majetok v prepojených účtovných jednotkách	67		
B.IV.2.	Krátkodobý finančný majetok bez krátkodobého finančného majetku v prepojených účtovných jednotkách	68		
B.IV.3.	Vlastné akcie a vlastné obchodné podiely	69		
B.IV.4.	Obstarávaný krátkodobý finančný majetok	70		
<b>B.V.</b>	<b>Finančné účty</b>	<b>71</b>	<b>4 939 964</b>	<b>16 780 853</b>
B.V.1.	Peniaze	72	353 304	457 826
2.	Účty v bankách	73	4 586 660	16 323 027
<b>C.</b>	<b>Časové rozlíšenie</b>	<b>74</b>	<b>197 378</b>	<b>255 939</b>
C.1.	Náklady budúcich období dlhodobé	75		-
2.	Náklady budúcich období krátkodobé	76	190 378	255 662
3.	Príjmy budúcich období dlhodobé	77		
4.	Príjmy budúcich období krátkodobé	78	7 000	277

Označenie	STRANA PASÍV	Číslo riadku	Bežné účtovné obdobie	Bezprostredne predchádzajúce účtovné obdobie
	<b>Spolu vlastné imanie a záväzky</b>	<b>79</b>	41 216 714	49 630 975
<b>A.</b>	<b>Vlastné imanie</b>	<b>80</b>	6 837 983	6 640 686
<b>A.I.</b>	<b>Základné imanie</b>	<b>81</b>	3 221 856	3 221 856
A.I.1.	Základné imanie	82	3 221 856	3 221 856
2.	Zmena základného imania	83		
3.	Pohľadávky za upísané vlastné imanie	84		
<b>A.II.</b>	<b>Emisné ážio</b>	<b>85</b>		
<b>A.III.</b>	<b>Ostatné kapitálové fondy</b>	<b>86</b>	9	9
<b>A.IV.</b>	<b>Zákoné rezervné fondy</b>	<b>87</b>	649 646	647 656
A.IV.1	Zákonný rezervný fond a nedeliteľný ond	88	649 646	647 656
2.	Rezervný fond na vlastné akcie a vlastné podiely	89		
<b>A.V.</b>	<b>Ostatné fondy zo zisku</b>	<b>90</b>	-	-
A.V.1.	Štatutárne fondy	91		
2.	Ostatné fondy	92		
<b>A.VI.</b>	<b>Oceňovacie rozdiely z precenenia</b>	<b>93</b>	871	867
A.VI.1.	Oceňovacie rozdiely z precenenia majetku a záväzkov	94		
2.	Oceňovacie rozdiely z kapitálových účastí	95	871	867
3.	Oceňovacie rozdiely z precenenia pri splnutí a rozdelení	96		
<b>A.VII.</b>	<b>Výsledok hospodárenia minulých rokov</b>	<b>97</b>	2 771 813	1 248 884
A.VII.1.	Nerozdelený zisk minulých rokov	98	3 173 900	1 672 112
2.	Neuhradená strata minulých rokov	99	- 402 087	- 423 228
<b>A.V.</b>	<b>Nekontrolujúce podiely</b>	<b>x</b>		
<b>A.VI.</b>	<b>Výsledok hospodárenia za účtovné obdobie</b>	<b>100</b>	193 788	1 521 414
<b>B.</b>	<b>Záväzky</b>	<b>101</b>	34 332 950	42 906 446
<b>B.I.</b>	<b>Dlhodobé záväzky</b>	<b>102</b>	617 553	476 996
B.I.1.	Dlhodobé záväzky z obchodného styku	103	-	-
B.I.1.a.	Záväzky z obchodného styku voči prepojeným účtovným jednotkám	104		
B.I.1.b.	Záväzky z obchodného styku v rámci podielovej účasti, okrem záväzkov voči prepojeným účtovným jednotkám	105		
B.I.1.c.	Ostatné záväzky z obchodného styku	106		
B.I.2.	Čistá hodnota zákazky	107		
3.	Ostatné záväzky voči prepojeným účtovným jednotkám	108		
4.	Ostatné záväzky v rámci podielovej účasti, okrem záväzkov voči prepojeným účtovným jednotkám	109		
5.	Ostatné dlhodobé záväzky	110		
6.	Dlhodobé prijaté preddavky	111		
7.	Dlhodobé zmenky na úhradu	112		
8.	Vydané dlhopisy	113		
9.	Záväzky zo sociálneho fondu	114	68 331	56 325
10.	Iné dlhodobé záväzky	115	546 306	420 671
11.	Dlhodobé záväzky z derivátových operácií	116		
12.	Odložený daňový záväzok	117	2 916	
<b>B.II.</b>	<b>Dlhodobé rezervy</b>	<b>118</b>	-	-
B.II.1.	Zákonné rezervy	119		
2.	Ostatné rezervy	120		
<b>B.III.</b>	<b>Dlhodobé bankové úvery</b>	<b>121</b>	1 163 059	
<b>B.IV.</b>	<b>Krátkodobé záväzky</b>	<b>122</b>	24 831 309	26 107 257
B.IV.1.	Záväzky z obchodného styku	123	22 758 564	22 993 695
B.IV.1.a.	Záväzky z obchodného styku voči prepojeným účtovným jednotkám	124		
B.IV.1.b.	Záväzky z obchodného styku v rámci podielovej účasti, okrem záväzkov voči prepojeným účtovným jednotkám	125		
B.IV.1.c.	Ostatné záväzky z obchodného styku	126	22 758 564	22 993 695

Označenie	STRANA PASÍV	Číslo riadku	Bežné účtovné obdobie	Bezprostredne predchádzajúce účtovné obdobie
B.IV.2.	Čistá hodnota zákazky	127		
3.	Ostatné záväzky voči prepojeným účtovným jednotkám	128		
4.	Ostatné záväzky v rámci podielovej účasti, okrem záväzkov voči prepojeným účtovným jednotkám	129		
5.	Záväzky voči spoločníkom a združeniu	130	1 403 629	1 530 074
6.	Záväzky voči zamestnancom	131	324 521	325 334
7.	Záväzky zo sociálneho poistenia	132	203 500	183 504
8.	Daňové záväzky a dotácie	133	120 564	391 966
9.	Záväzky z derivátových operácií	134		
10.	Iné záväzky	135	20 531	682 684
<b>B.V.</b>	<b>Krátkodobé rezervy</b>	<b>136</b>	<b>321 690</b>	<b>311 444</b>
B.V.1.	Zákonné rezervy	137	321 690	311 444
2.	Ostatné rezervy	138		
<b>B.VI.</b>	<b>Bežné bankové úvery</b>	<b>139</b>	<b>7 399 339</b>	<b>16 010 749</b>
<b>B.VII.</b>	<b>Krátkodobé finančné výpomoci</b>	<b>140</b>		
<b>C.</b>	<b>Časové rozlíšenie</b>	<b>141</b>	<b>45 781</b>	<b>83 843</b>
C. 1.	Výdavky budúcich období dlhodobé	142		
2.	Výdavky budúcich období krátkodobé	143		83 843
3.	Výnosy budúcich období dlhodobé	144		
4.	Výnosy budúcich období krátkodobé	145	45 781	

Zostavené dňa: 08. 05. 2015	Podpisový záznam člena štatutárneho orgánu účtovnej jednotky:	Podpisový záznam osoby zodpovednej za zostavenie konsolidovanej účtovnej závierky:	Podpisový záznam osoby zodpovednej za vedenie účtovníctva:
Schválené dňa:			

Istroenergo Group, akciová spoločnosť  
Rozmarínova ul. č. 4, 934 01 Levice

KONSOLIDOVANÝ VÝKAZ ZISKOV A STRÁT  
k 31. decembru 2014  
( v EUR )

Označenie	Text	Číslo riadku	Bežné účtovné obdobie	Bezprostredne predchádzajúce účtovné obdobie
*	<b>Čistý obrat</b>	<b>01</b>	69 478 673	
**	<b>Výnosy z hospodárskej činnosti spolu</b>	<b>02</b>	130 987 242	92 378 353
I.	Tržby z predaja tovaru	03	18	-
II.	Tržby z predaja vlastných výrobkov	04	2 083	-
III.	Tržby z predaja vlastných služieb	05	68 938 618	91 813 703
IV.	Zmeny stavu vnútroorganizačných zásob	06	50 586	7 000
V.	Aktivácia	07		-
VI.	Tržby z predaja dlhodobého majetku a materiálu	08	9 772	55 022
VII.	Ostatné výnosy z hospodárskej činnosti	09	61 986 165	502 628
**	<b>Náklady na hospodársku činnosť spolu</b>	<b>10</b>	128 492 789	88 980 541
A.	Náklady na obstaranie predaného tovaru	11	19	-
B.	Spotreba materiálu, energie a ostatných neskladovateľných dodávok	12	49 708 955	72 785 596
C.	Opravné položky z zásobám	13	-	-
D.	Služby	14	10 074 353	5 123 261
E.	Osobné náklady	15	7 419 219	7 460 287
E. 1.	Mzdové náklady	16	5 515 146	5 641 983
2.	Odmeny členom orgánov spoločnosti a družstva	17		-
3.	Náklady na sociálne zabezpečenie	18	1 773 126	1 704 198
4.	Sociálne náklady	19	130 947	114 106
F.	Dane a poplatky	20	115 106	28 149
G.	Odpisy a opravné položky dlhodobého nehmotného majetku a dlhodobého hmotného majetku	21	616 491	497 196
G. 1.	Odpisy dlhodobého nehmotného majetku a dlhodobého hmotného majetku	22	616 491	497 196
2.	Opravné položky dlhodobého nehmotného majetku a dlhodobého hmotného majetku	23	-	-
H.	Zostatková cena predaného dlhodobého majetku a predaného materiálu	24	-	-
I.	Opravné položky k pohľadávkam	25	91 439	468 749
J.	Ostatné náklady na hospodársku činnosť	26	60 467 207	2 617 303
***	<b>Výsledok hospodárenia z hospodárskej činnosti</b>	<b>27</b>	2 494 453	3 397 812
*	<b>Pridaná hodnota</b>	<b>28</b>	9 207 978	13 911 846
**	<b>Výnosy z finančnej činnosti spolu</b>	<b>29</b>	2 436 017	1 061 681
VIII.	Tržby z predaja cenných papierov a podielov	30		
IX.	Výnosy z dlhodobého finančného majetku	31	196 837	-
IX. 1.	Výnosy z cenných papierov a podielov od prepojených účtovných jednotiek	32		
2.	Výnosy z cenných papierov a podielov v podielovej účasti okrem výnosov prepojených účtovných jednotiek	33		
3.	Ostatné výnosy z cenných papierov a podielov	34	196 837	
X.	Výnosy z krátkodobého finančného majetku	35	-	-
X. 1.	Výnosy z krátkodobého majetku od prepojených účtovných jednotiek	36		
2.	Výnosy z krátkodobého finančného majetku v podielovej účasti okrem výnosov prepojených účtovných jednotiek	37		
3.	Ostatné výnosy z krátkodobého finančného majetku	38		

Označenie	Text	Číslo riadku	Bežné účtovné obdobie	Bezprostredne predchádzajúce účtovné obdobie
XI.	Výnosové úroky	39	17 817	23 716
XI. 1.	Výnosové úroky od prepojených účtovných jednotiek	40		
2.	Ostatné výnosové úroky	41	17 817	23 716
XII.	Kurzové zisky	42	2 155 980	968 236
XIII.	Výnosy z precenenia cenných papierov a výnosy z derivátových operácií	43		
XIV.	Ostatné výnosy z finančnej činnosti	44	65 383	69 729
**	<b>Náklady na finančnú činnosť</b>	<b>45</b>	<b>4 578 295</b>	<b>2 360 252</b>
K.	Predané cenné papiere a podiely	46		
L.	Náklady na krátkodobý finančný majetok	47		
M.	Opravné položky k finančnému majetku	48		
N.	Nákladové úroky	49	1 457 893	179 832
N. 1.	Nákladové úroky pre prepojené účtovné jednotky	50		
2.	Ostatné nákladové úroky	51	1 457 893	179 832
O.	Kurzové straty	52	2 252 137	1 437 298
P.	Náklady na precenenie cenných papierov a náklady na derivátové operácie	53		
Q.	Ostatné náklady na finančnú činnosť	54	868 265	743 122
***	<b>Výsledok hospodárenia z finančnej činnosti</b>	<b>55</b>	<b>- 2 142 278</b>	<b>- 1 298 571</b>
****	<b>Výsledok hospodárenia za účtovné obdobie pred zdanením</b>	<b>56</b>	<b>352 175</b>	<b>2 099 241</b>
R.	Daň z príjmov	57	158 387	577 827
R. 1.	Daň z príjmov splatná	58	157 724	561 725
2.	Daň z príjmov odložená	59	663	16 102
S.	Prevod podielu na výsledku hospodárenia spoločníkom	60	-	-
****	<b>Výsledok hospodárenia za účtovné obdobie pred zdanením</b>	<b>61</b>	<b>193 788</b>	<b>1 521 414</b>

Zostavené dňa: 08. 05. 2015	Podpisový záznam člena štatutárneho orgánu účtovnej jednotky:	Podpisový záznam osoby zodpovednej za zostavenie konsolidovanej účtovnej závierky:	Podpisový záznam osoby zodpovednej za vedenie účtovníctva:
Schválené dňa:	