

**HAGARD: HAL, spol. s r.o., Pražská 9, 949 11 Nitra**  
**Spoločnosť je zapísaná v obchodnom registri Okresného súdu v Nitre**  
**oddiel Sro, vložka číslo 34680/N**  
**IČO: 34144650**

**VÝROČNÁ SPRÁVA HAGARD: HAL, spol. s r.o.**

**za rok 2014**

## **Obsah**

- 1. Úvod**
  - 1.1 Základné údaje o spoločnosti**
  - 1.2 Profil a história spoločnosti**
  - 1.3 Regionálne pôsobenie**
  - 1.4 Riadenie ľudských zdrojov**
  - 1.5 Organizačná schéma**
  - 1.6 Dodávatelia**
  - 1.7 Odberatelia**
  
- 2. Účtovná závierka k 31.12.2014**
  - 2.1 Súvaha k 31.12.2014**
  - 2.2 Výkaz ziskov a strát k 31.12.2014**
  - 2.2 Poznámky k účtovnej závierke za rok 2014**
  
- 3. Správa audítora o overení účtovnej závierky k 31. 12. 2014**
  
- 4. Finančná situácia spoločnosti v roku 2014**
  
- 5. Prehľad vybraných finančných ukazovateľov hospodárenia spoločnosti za roky 2013 – 2014**
  - 5.1 Štruktúra nákladov a výnosov**
  - 5.2 Vybrané finančné ukazovatele**
  - 5.3 Štruktúra aktív a pasív**
  
- 6. Predpokladaný vývoj spoločnosti v roku 2015**
  
- 7. Záver**
  - 7.1 Udalosti osobitného významu po skončení účtovného obdobia**

## 1. Úvod

Povinnosť vypracovať výročnú správu spoločnosti za rok 2014 vplynula z § 20 zákona č. 431/2002 Z. z. o účtovníctve.

### 1.1 Základné údaje o spoločnosti

<u>Obchodné meno:</u>	HAGARD: HAL, spol. s r.o.
<u>Činnosť:</u>	Veľkoobchod a maloobchod s elektroinštalačným materiálom
<u>Sídlo spoločnosti:</u>	Pražská 9, 949 11 Nitra
<u>Základný kapitál:</u>	6 638 784 €
<u>Spoločníci:</u>	REXEL Central Europe Holding GmbH so sídlom Murbangasse 1, Viedeň, Rakúsko
<u>Štatutárny orgán:</u>	Vladimír Humay, konateľ Ing. Oto Karban, konateľ Ing. Gabriel Szorád, konateľ Ing. Lucia Boháčiková, konateľ

## 1.2 Profil a história spoločnosti

**Spoločnosť HAGARD: HAL, spol. s r.o. bola** založená v roku 1991 ako maloobchod a veľkoobchod s elektroinštalačným materiálom, káblami, vodičmi, svietidlami a svetelnými zdrojmi. Firemný cieľ bol zrejmy od prvého dňa: presadiť sa a byť úspešný. Od tohto roku prešla spoločnosť niekoľkými transformáciami. V roku 1996 došlo k transformácii spoločnosti s ručením obmedzeným na akciovú spoločnosť. Od roku 1999 patrí HAGARD: HAL, spol. s r.o. k svetovej distribučnej sieti pod značkou **Rexel electrical supplies**. Jediným vlastníkom spoločnosti HAGARD: HAL, spol. s r.o. je Rexel Central Europe Holding GmbH Rakúsko. V roku 2013 došlo k zmene právnej formy z akciovej spoločnosti na spoločnosť s ručením obmedzeným.

Spoločnosť nemá žiadnu organizačnú zložku v zahraničí.

## 1.3. Regionálne pôsobenie

Spoločnosť HAGARD: HAL, spol. s r.o. pôsobí na Slovensku prostredníctvom siete maloobchodných a veľkoobchodných stredísk. Tieto vznikli postupne od roku 1992. Centrálné stredisko a vedenie spoločnosti sa nachádzajú v Nitre. HAGARD: HAL, spol. s r.o. poskytuje svoje služby v šestnástich strediskách. Sú to:

- HAGARD: HAL, spol. s r.o. Ivánska cesta 34, Mokráň záhon, Bratislava
- HAGARD: HAL, spol. s r.o. Kvačalova 11/B, Závodie, Žilina
- HAGARD: HAL, spol. s r.o. Budovateľská 50, Prešov
- HAGARD: HAL, spol. s r.o. Teplická 34, Poprad
- HAGARD: HAL, spol. s r.o. Tulská 9227/2, Zvolen
- HAGARD: HAL, spol. s r.o. Holubyho 12, Košice
- HAGARD: HAL, spol. s r.o. Závarska 10/E, Trnava
- HAGARD: HAL, spol. s r.o. Kremnička č. 51, Banská Bystrica
- HAGARD: HAL, spol. s r.o. K Zábraniu č. 112, Trenčín
- HAGARD: HAL, spol. s r.o. Tolstého 1, Humenné
- HAGARD: HAL, spol. s r.o. Močarianska 1, Michalovce
- HAGARD: HAL, spol. s r.o. Štúrova 42, Šaľa
- HAGARD: HAL, spol. s r.o. Družstevná 4753, Komárno
- HAGARD: HAL, spol. s r.o. A. Hlinku 15/4430, Piešťany
- HAGARD: HAL, spol. s r.o. Dvorská cesta 23, Nové Zámky
- HAGARD: HAL, spol. s r.o. Továrenská 3, Štúrovo

## 1.4 Riadenie ľudských zdrojov

Spoločnosť HAGARD: HAL, spol. s r.o. vedená spoločnosťou Rexel očakáva od svojich spolupracovníkov, že budú konať v úplnom súlade s Etickým kódexom, tak aby sme si zaslúžili vzájomnú dôveru a rešpekt našich klientov, dodávateľov a spolupracovníkov. Etický postup je postupom pokroku, ktorý má základ v našej profesionálnej aktivite a ktorý prispieva k udržaniu našej reputácie, k posilneniu dôvery našich zákazníkov a zabezpečuje trvalo udržateľný rast.

Kľúčové hodnoty spoločnosti:

- Odovzdať najlepšiu zákaznícku skúsenosť
- Spojiť sily pre úspech
- Podporiť inovácie
- Zapojiť ľudí pre rozvoj ich talentu
- Dôverovať si navzájom
- Tešiť sa z odlišenia

Spoločnosť v súlade so stanovenou politikou ponúka svojim zamestnancom príležitosti, ktoré ich majú motivovať v kariérom postupe. Spoločnosť investuje do aktuálnych školení a do osobného rozvoja svojich zamestnancov.

Školenia a kurzy vyplývali z platnej legislatívy, predovšetkým v oblasti bezpečnosti a ochrany zdravia pri práci, požiarnej ochrany, obsluhy vysokozdvížných vozíkov a práce s bremenami. Okrem pravidelne opakujúcich sa školení v roku 2014 sme z celkovej sumy vynaloženej na školenia 18 433 € (2013: 2 408 €) uhradili 15 666 € za školenie na nový program myWAC. Zodpovední zamestnanci sa zúčastnili verejných školiacich programov na tematiku personalistika, dane a účtovníctvo.

V roku 2014 sme pokračovali vo vzdelávaní formou internetového vzdelávania. Nové postupy a vysvetlenia analýz sú zasielané on-line prostredníctvom prezentácií v PowerPointe s detailnými návodmi.

Cieľom rozvoja ľudských zdrojov je vybudovať potenciál kvalifikovaných zamestnancov, ktorí budú mať schopnosti prijímať správne rozhodnutia, predovšetkým v čase nepredvídateľných situácií. Pokračujeme v aktualizácii a rozširovaní blokov, dopĺňovaní odborných tém pre jednotlivé druhy funkcií v projekte s názvom „Learning Newsletter“. Pokračuje projekt nástupníkov pre N-1 a N-2 – vedúci pracovníci a manažment, vytypovanie a práca s talentami, ktorí sú registrovaní v projekte SuccessFactors 2014. V roku 2014 sme uskutočnili organizované aktivity v rámci vzdelávacích a komunikačných projektov zamestnancov:

- 2014 Rexel Environment
- 2014 Rexel SuccessFactors

Na každú aktivitu bol spracovaný prezentačný materiál a zamestnanci absolvovali seminárne sedenia.

V roku 2014 sme mali 1 pracovný úraz. Preškolenia zamestnancov z oblasti BOZP a PO sa vykonávajú na základe plánu školenia. Štvrťročné preventívne protipožiarne prehliadky a kontroly orgánmi HZZ zamerané na protipožiarné opatrenia boli bez nedostatkov.

V oblasti ochrany životného prostredia spolupracujeme s oprávnenými organizáciami, ktoré riešia spolu s nami legislatívne rámce. Zneškodňovanie obalov a odpadov z obalov, nebezpečný a komunálny odpad riešime so spoločnosťou ENVI-GEOS Nitra, elektro odpad so spoločnosťou ELEKOS Nitra. Spoločnosť vlastní všetky povolenia a oprávnenia potrebné k výkonu podnikania, ktoré vydávajú Ministerstvo životného prostredia, Recyklačný fond a obvodné úrady životného prostredia v zmysle platnej legislatívy SR. Hlásenia o obaloch (v súvislosti s dovozom, vývozom reexportom obalov z/do zahraničia) a o plnení záväzných limitov zhodnocovania a recyklácie odpadov z obalov v zmysle Zákona 119/2010 Z. z. o obaloch riešime prostredníctvom oprávnenej organizácie ENVI-PACK a.s.. Spoločnosť Hagard: Hal, spol. s r.o. má vypracovaný a schválený Program prevencie vzniku odpadov z obalov v zmysle § 3 ods. 2 Zákona č. 119/2010 Z. z. o obaloch v znení neskorších predpisov.

V roku 2014 bol priemerný evidenčný počet zamestnancov 193 osôb (2013: 188 osôb). K 31.12.2014 bol evidenčný počet zamestnancov vo fyzických osobách 195 (2013: 192). Z celkového počtu 193 zamestnancov pracovalo v spoločnosti 25 žien. Vysokoškolské vzdelanie má 43 zamestnancov, z toho 7 žien. Stredoškolské vzdelanie má 121 zamestnancov, SOU bez maturity má 29 zamestnancov. Vekový priemer je 40 rokov. Vo svojich radoch máme aj dlhoročných pracovníkov, z ktorých 63 pracuje v spoločnosti viac ako 15 rokov, 71 pracuje viac ako 6 rokov, 27 pracuje viac ako 2 roky a 32 zamestnancov menej ako 2 roky.

System zamestnaneckých výhod v roku 2014 zahŕňal: využívanie pružnej pracovnej doby, príspevok na doplnkové dôchodkové sporenie, odmeny pri jubilejných a pracovných výročiach, príspevok na regeneráciu pracovnej sily, finančnú výpomoc pri narodení dieťaťa, príspevok na stravu a vianočné poukážky. Tvorba SF za rok 2014 predstavovala hodnotu 17 455 € (2013: 27 827 €) a čerpanie 29 856 € (2013: 22 966 €).

#### **Štruktúra vynaložených prostriedkov zo sociálneho fondu v roku 2014:**

- Príspevok na stravu 9 117 €
- Príspevok na relaxáciu 1 602 €
- Peňažné poukážky k Vianociam a k MDŽ 9 120 €
- Koncoročné posedenie zamestnancov 8 355 €
- Príspevok pri uzatvorení manželstva 332 €
- Dary pri životných jubileách a narodení dieťaťa 1 330 €

## **Systém riadenia kvality**

Spoločnosť spĺňa kritéria európskych noriem a štandardov týkajúcich sa riadenia spoločnosti a kvality. Od roku 1997 sme držiteľom certifikátu ISO, v roku 2014 platil certifikát ISO 9001:2008. Platnosť certifikátu je potvrdené akreditovanou spoločnosťou TÜV SUD Management Service GmbH Mníchov do 8.3.2016.

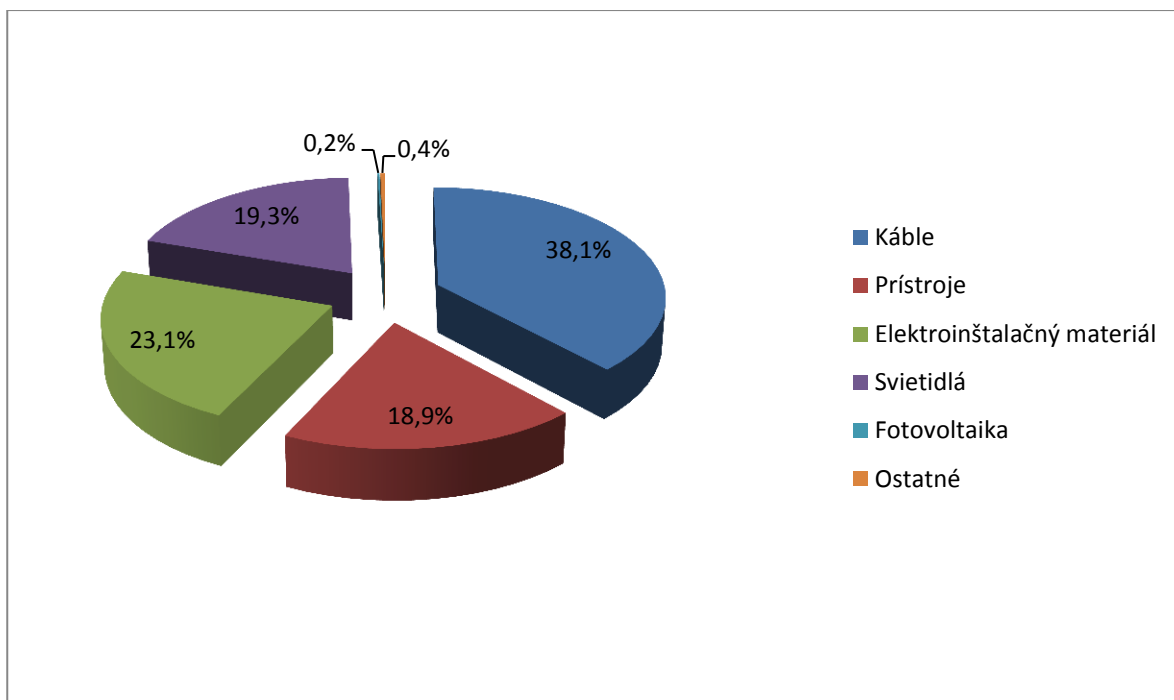
### **1.6 Dodávateľia**

Spoločnosť má prístup, spojenie s hlavnými svetovými dodávateľmi, má vybudovanú širokú a pravidelne sa obnovujúcu ponuku výrobkov za účelom poskytnúť svojim zákazníkom komplexné riešenia, ktoré spĺňajú ich kvalitatívne i cenové požiadavky. Všetky produkty vyhovujú najvyšším normám kvality a ochrany životného prostredia.

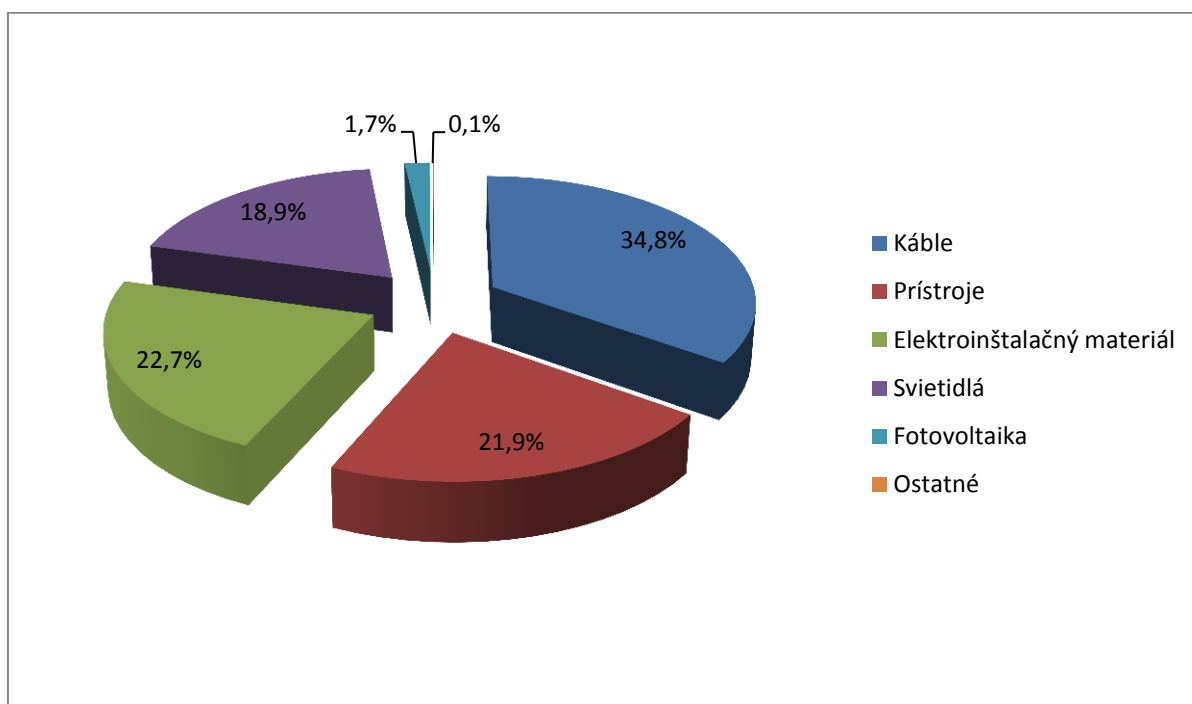
### **1.7 Odberatelia**

Rozsah ponuky umožňuje Spoločnosti uspokojiť požiadavky rôznych profesionálov. Klientela zahŕňa priemysel, stavebníctvo, energetiku, malých elektroinštalatérov, špecializovaných distribútorov a trhy so službami. Predaj sa sústreďuje v tuzemsku. Export tvoril len 2,67% (2013: 3,21%), pričom najvýznamnejšiu časť tvoril vývoz do Českej republiky, Francúzska, Belgicka a Rakúska.

**Graf č. 1** Percentuálny podiel jednotlivých tovarov podľa sortimentu (2014)

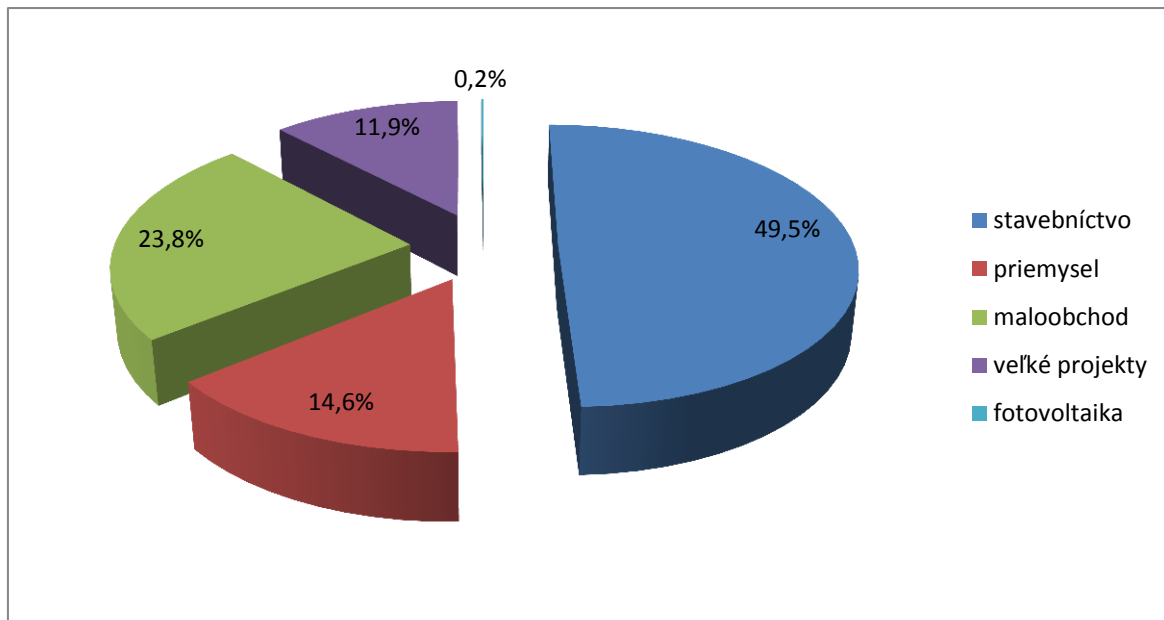


**Graf č.2** Percentuálny podiel jednotlivých tovarov podľa sortimentu (2013)

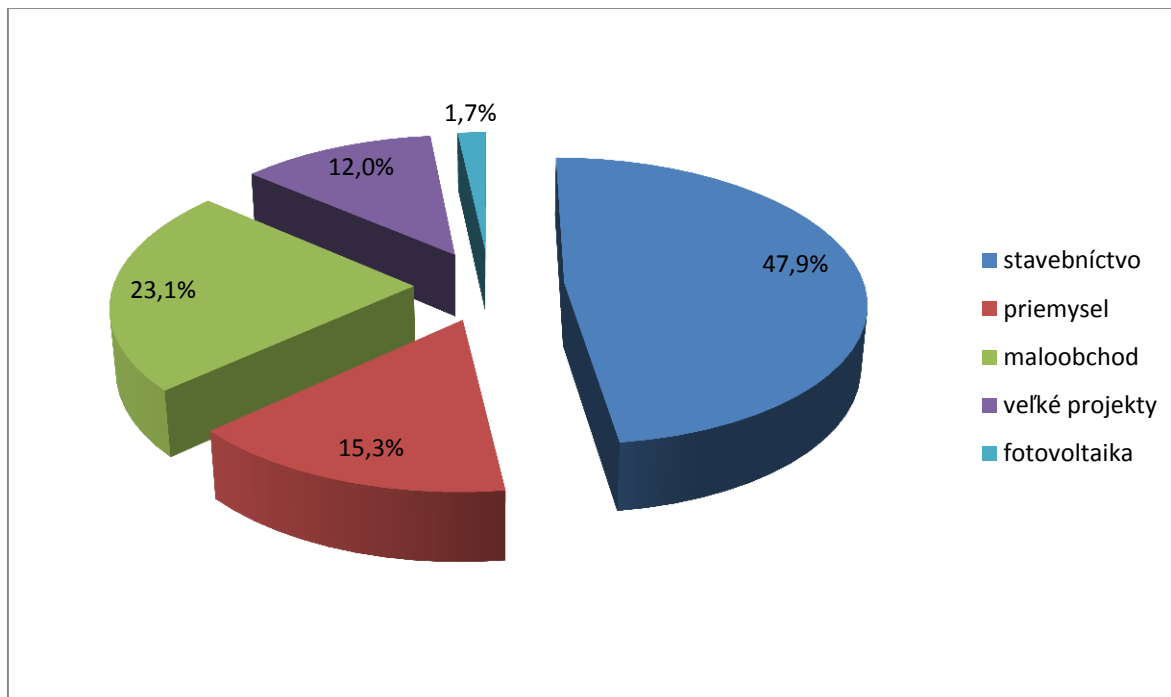


Nasledujúci graf znázorňuje podiel jednotlivých zákazníckych skupín na celkovom predaji spoločnosti HAGARD: HAL, spol. s r.o.

**Graf č.3 Predaj podľa zákazníckych skupín v (2014)**



**Graf č.4 Predaj podľa zákazníckych skupín v (2013)**



- 2. Účtovná závierka k 31. 12. 2014**
- 2.1 Súvaha k 31. 12. 2014**
- 2.2 Výkaz ziskov a strát k 31. 12. 2014**
- 2.3 Poznámky k účtovnej závierke za rok 2014**

### **3. Správa audítora o overení účtovnej závierky k 31. 12. 2014**

#### 4. Finančná situácia spoločnosti v roku 2014

Súvaha	31.12.2014 v EUR	%	31.12.2013 v EUR	%
MAJETOK spolu:	23 021 529	100,00%	22 366 702	100,00%
Neobežný majetok	4 455 104	19,35%	4 782 562	21,38%
Obežný majetok	18 554 124	80,59%	17 562 516	78,52%
Časové rozlíšenie	12 301	0,05%	21 624	0,10%
VLASTNÉ IMANIE A ZÁVÄZKY spolu:	23 021 529	100,00%	22 366 702	100,00%
Vlastné imanie	9 399 177	40,83%	9 245 346	41,34%
Závazky	13 622 047	59,17%	13 120 306	58,66%
Časové rozlíšenie	305	0,00%	1 050	0,00%

Hodnota celkového majetku spoločnosti vzrástla oproti minulému roku o 2,93 %, z toho obežný majetok vzrástol o 5,65 % a neobežný majetok klesol o 6,85 %.

Výkaz ziskov a strát	31.12.2014 v EUR	31.12.2013 v EUR	%
Čistý obrat	52 729 236	49 466 059	6,60%
Výnosy z hospodárskej činnosti	53 093 372	49 941 026	6,31%
Náklady na hospodársku činnosť	52 945 116	50 569 256	4,70%
<b>Výsledok hospodárenia z hospodárskej činnosti</b>	<b>148 256</b>	<b>-628 230</b>	123,60%
Pridaná hodnota	6 178 837	5 458 563	13,20%
Výnosy z finančnej činnosti	5 148	10 320	-50,12%
Náklady z finančnej činnosti	89 866	76 942	16,80%
<b>Výsledok hospodárenia z finančnej činnosti</b>	<b>-84 718</b>	<b>-66 622</b>	27,16%
<b>Výsledok hospodárenia pred zdanením</b>	<b>63 538</b>	<b>-694 852</b>	-109,14%
Daň z príjmu	-90 294	68 003	-232,78%
<b>Výsledok hospodárenia po zdanení</b>	<b>153 832</b>	<b>-762 855</b>	120,17%

V roku 2014 výsledok hospodárenia z hospodárskej činnosti vzrástol o 123,6 %, strata z finančnej činnosti vzrástla o 27,16 % a celkový zisk po zdanení vzrástol o 120,17 % v porovnaní z r. 2013.

Daň z príjmu zahŕňa splatnú daň z príjmu vo výške 76 947 € (2013: 9 €) a odloženú daň z príjmu vo výške -167 241 € (2013: 67 994 €).

**5. Prehľad vybraných finančných ukazovateľov hospodárenia spoločnosti  
za roky 2013– 2014**

**5.1 Štruktúra nákladov a výnosov**

<b>Štruktúra nákladov (v celých EUR) Structure of Costs ( in full EUR)</b>	<b>2013</b>	<b>2014</b>
<b>Náklady celkom (bez dane z príjmov) Total Costs:</b>	<b>50 646 198</b>	<b>53 034 982</b>
<b>Náklady na predaný tovar Costs of Merchandise Sold</b>	40 018 177	42 919 689
<b>Spotreba materiálu a energie Material and Energy Consumption</b>	506 079	414 440
<b>Služby Services</b>	3 483 240	3 216 270
<b>Osobné náklady Personnel Expenses</b>	4 274 343	4 578 251
<b>Dane a poplatky Indirect Taxes and Charges</b>	55 458	71 904
<b>Odpisy nehmotného a hmotného in.majetku Depreciations of Tangible and Intangible Assets</b>	684 583	688 621
<b>Zostatková cena predaného inves.majetku Net book Value of Fixed Assets Sold</b>	0	0
<b>Ostatné prevádzkové náklady Other Operating Expenses</b>	1 195 670	732 071
<b>Tvorba a zúčtovanie opravných položiek k pohľadávkam Creation and release of provisions to receivables</b>	351 706	323 870
<b>Nákladové úroky Interest expense</b>	26 446	32 305
<b>Ostatné finančné náklady + Kurzové straty Other Financial Expenses + Foreign Exchange Losses</b>	50 496	57 561
<b>Mimoriadne náklady Extraordinary Expenses</b>	0	0
<b>Daň z príjmov – splatná a odložená Tax on Income – Payable and Deferred</b>	68 003	-90 294
<b>Výsledok hospodárenie po zdanení za účt.obdobie Net Profit/Loss for the Period after Tax</b>	-762 855	153 832

	<b>2013</b>	<b>2014</b>
<b>Structure of Revenues</b>		
<b>Výnosy celkom</b> <b>Total Cost</b>	<b>49 951 346</b>	<b>53 098 520</b>
<b>Tržby za predaj tovaru</b> Revenues from merchandise	49 425 098	52 693 676
<b>Tržby za služby</b> Revenues from own products and Services	40 961	35 560
<b>Tržby za predaja investičného majetku</b> Revenues from sale of Fixed Assets	5 252	452
<b>Ostatné prevádzkové výnosy</b> Other Operating Revenues	469 715	363 684
<b>Tržby z predaja cenných papierov a vkladov</b> Income from sale of securities	0	0
<b>Výnosové úroky</b> Interest income	9 619	5 020
<b>Ostatné finančné výnosy + Kurzové zisky</b> Other financial Revenues + Foreign ex.gains	701	128
<b>Mimoriadne výnosy</b> Extraordinary Revenues	0	0

## 5.2 Vybrané finančné ukazovatele

	<b>2013</b>	<b>2014</b>
<b>Rentabilita tržieb</b> Return of takings	-1,54	0,29
<b>Rentabilita výnosov</b> Profitability of returns	-1,53	0,29
<b>Rentabilita vlastného kapitálu</b> Return on equity	-8,25	1,64
<b>Rentabilita celkového kapitálu</b> Return on assets	-3,41	0,67
<b>Bežná likvidita</b> Current liquidity	1,05	1,04
<b>Celková likvidita</b> Total liquidity	1,41	1,52
<b>Doba obratu zásob</b> Days of inventories	29,91	31,56
<b>Doba inkasa pohľadávok</b> Days of debts	92,20	93,08
<b>Celková zadlženosť v %</b> Total indebtedness	58,66	59,17

### 5.3 Štruktúra aktív a pasív

<b>Štruktúra aktív (v celých EUR)</b> <b>Structure of Assets (in full EUR)</b>	<b>2013</b>	<b>2014</b>
<b>AKTÍVA celkom</b> <b>Total ASSETS</b>	<b>22 366 702</b>	<b>23 021 529</b>
<b>Stále aktíva</b> Fixed assets	4 782 562	4 455 104
<b>Zásoby</b> Inventories	4 110 239	4 622 007
<b>Dlhodobé pohľadávky</b> Long-term debts	0	49 418
<b>Krátkodobé pohľadávky</b> Short-term debts	12 972 224	13 819 402
<b>Peniaze a bankové účty</b> Cash and bank accounts	480 053	63 297
<b>Ostatné aktíva</b> Other assets – carry over accounts of assets	21 624	12 301
<b>Štruktúra pasív</b> <b>Structure of Liabilities</b>	<b>2013</b>	<b>2014</b>
<b>PASÍVA celkom</b> <b>Total LIABILITIES</b>	<b>22 366 702</b>	<b>23 021 529</b>
<b>Základné imanie</b> Registered capital	6 638 784	6 638 784
<b>Fondy zo zisku + Kapitálové fondy</b> Funds from profit + Capital funds	1 912 990	1 912 990
<b>Hospodársky výsledok minulých rokov</b> Profit/loss of past years	1 456 427	693 571
<b>Hospodársky výsledok bežného účtovného obdobia</b> Profit/loss of current accounting period	-762 855	153 832
<b>Rezervy</b> Provisions	123 403	221 211
<b>Dlhodobé záväzky</b> Long-term trade payables	143 294	13 070
<b>Krátkodobé záväzky</b> Short liabilities	12 458 680	12 169 028

<b>Bankové úvery a výpomoci</b> Bank loans and aids	394 929	1 218 738
<b>Ostatné pasíva – prechodné účty pasív</b> Other liabilities – carry over accounts of liabilities	1 050	305

## 6. Predpokladaný vývoj spoločnosti v roku 2015

Slovenská ekonomika by v roku 2015 mala vzrásť asi o 2,5 %. Podobne ako v roku 2014 by to malo byť vďaka domácejmu dopytu. Spotreba domácností a investície by mohli podporiť rast ekonomiky, viesť k poklesu nezamestnanosti a miernemu rastu miezd.

Na základe prognóz vývoja slovenskej ekonomiky v roku 2015 sme vypracovali aj finančný plán spoločnosti, ktorý počíta s vyšším hospodárskym výsledkom. Zvýšením percenta poistených pohľadávok, dôraznejším preverovaním platobnej schopnosti odberateľov chceme znižovať nepriaznivý vplyv pohľadávok na ekonomiku spoločnosti.

Cieľom HAGARD: HAL, spol. s r.o. pre rok 2015 je:

- Zmena organizácie logistiky v centrálnom sklade v Nitre – priestorové a organizačné zmeny pri príjme a výdaji tovaru.
- Spustenie E-shopu ako súčasť programu myWAC.
- Dosiahnuť plánovaný obrat tovaru vo výške 52 021 tis. €
- Hospodársky výsledok pred zdanením 283 tis. €.

## 7. Záver

Štatutárny orgán spoločnosti sa na svojom zasadnutí podrobne zoznámil a preskúmal účtovnú závierku za rok 2014 a konštatuje, že v zmysle ustanovenia § 39 Obchodného zákonníka ročná účtovná závierka spoločnosti HAGARD: HAL, spol. s r.o. bola audítorom hodnotená s tým, že poskytuje pravdivý a verný obraz finančnej situácie spoločnosti a výsledok jej hospodárenia za rok 2014 je v súlade so slovenským zákonom o účtovníctve.

Štatutárny orgán spoločnosti, zastúpený Ing. Luciou Boháčikovou, predložil na schválenie valnému zhromaždeniu nasledujúce návrhy:

1. Návrh na rozdelenie zisku za rok 2014 vo výške 153.832,12 € – ponechať ako nerozdelený zisk roku 2014.

2. Návrh na schválenie audítorskej spoločnosti Ernst & Young Slovakia, spol. s r.o., Hodžovo námestie 1A Bratislava, IČO: 35 840 463 na rok 2015 v súlade s § 19 ods.2 zákona č. 431/2002 Z. z. o účtovníctve v platnom znení.
3. Na základe uskutočnenej previerky vypracovaných dokumentov ročnej účtovnej závierky a na základe získaných informácií zo správy nezávislého audítora – spoločnosti Ernst & Young Slovakia, spol. s r.o. Bratislava, štatutárny orgán odporúča valnému zhromaždeniu schváliť ročnú účtovnú závierku a výročnú správu za rok 2014.
4. Návrh na zmenu adresy trvalého pobytu konateľa spoločnosti p. Humaya V. v obchodnom registri.
5. Návrh na zníženie počtu členov štatutárneho orgánu o Ing. Karbana O., ktorý k 30.6.2015 odchádza do dôchodku.
6. Návrh na zmenu stanov spoločnosti pri podpisovaní vo všetkých záležitostiach v mene spoločnosti.

### **7.1 Udalosti osobitného významu**

Odo dňa skončenia účtovného obdobia do dňa vyhotovenia tohto dokumentu nedošlo k žiadnym významným zmenám, ktoré by mali podstatný vplyv na obsah výročnej správy za rok 2014.

**Vladimír Humay**  
konateľ

**Ing. Szorád Gabriel**  
konateľ

**Ing. Lucia Boháčiková**  
konateľ

**Ing. Karban Oto**  
konateľ