

Drevoindustria Mechanik, s. r. o., Oceliarska 3, 010 01 ŽILINA

VÝROČNÁ SPRÁVA ZA ROK 2014

V Žiline jún 2015

Predkladá: Ing. Ján Slivka – konateľ

A handwritten signature in blue ink, appearing to be 'J. Slivka', is written below the text 'Ing. Ján Slivka – konateľ'.

1) Charakteristika spoločnosti DREVOINDUSTRIA MECHANIK, s. r. o.

DREVOINDUSTRIA MECHANIK, s. r. o. Žilina bola založená dňa 1.6.1997 na základe zakladateľskej listiny vyhotovenej vo forme notárskej zápisnice zo dňa 22.5.1997. Spoločnosť je zapísaná v Obchodnom registri Okresného súdu Žilina v odd. Sro vložka č.10315/L.

K 31.12.2014 sú spoločníkmi : Žilinská drevárska spoločnosť
Ing. Ján Slivka

Základné imanie spoločnosti DREVOINDUSTRIA MECHANIK, s. r. o. je vo výške 1 392 685 € a je vytvorené peňažnými a nepeňažnými vkladmi spoločníkov.

Najvyšším orgánom spoločnosti je valné zhromaždenie. Štatutárnym orgánom je konateľ.

K 31.12.2014 je konateľom spoločnosti Ing. Ján Slivka.

Sídlom spoločnosti DREVOINDUSTRIA MECHANIK, s. r. o. je Oceliarska 3, 010 01 Žilina. Spoločnosť nemá organizačnú zložku v zahraničí.

Hlavným predmetom činnosti spoločnosti je:

- výroba a montáž technologických celkov a vzduchotechnických systémov
- výroba a montáž strojov
- výroba dopravníkových systémov a oceľových konštrukcií
- výroba recyklačných liniek

2) DREVOINDUSTRIA MECHANIK, s. r. o. v roku 2014

Spoločnosť dosiahla v roku 2014 záporný hospodársky výsledok – stratu po zdanení - 835 801 €, pre porovnanie s rokom 2013 spoločnosť dosiahla stratu - 41 311 €. Strata bola spôsobená hlavne nevyhnutnosťou tvoriť opravné položky k pohľadávkam, o ktoré v súčasnosti prebiehajú súdne spory so spoločnosťou Kantorex, s.r.o. a s nemeckou spoločnosťou Retek. Hodnota opravných položiek k pohľadávkam tak nepriaznivo ovplyvnila hospodársky výsledok s celkovým dopadom – 767 tis. €.

Po vyhodnotení všetkých faktorov musíme konštatovať, že najväčší problém nie je využitie kapacít a zabezpečenie výroby, ale vždy je najväčšie riziko platba. Je nevyhnutné do budúcnosti pri uzatváraní zmlúv myslieť nato, ako zabezpečiť zákazku zmluvne tak, aby min. 90 % finančných prostriedkov bolo zaistených pred odovzdaním diela a nedochádzalo tak k podobným javom.

Udalosti osobitného významu : Po skončení účtovného obdobia, v mesiaci marec tohto roku na základe rozhodnutia súdu na prvom stupni v meste Würzburg vznikol spoločnosti neprávoplatný záväzok vo výške 103 tis. €. Vedenie spoločnosti sa odvolalo voči prvostupňovému rozhodnutiu súdu.

Dňa 30.5.2015 došlo k zmenám v obchodnom registri, zmenila sa štruktúra spoločníkov spoločnosti Drevoindustria Mechanik, s.r.o. Jediným spoločníkom je Ing. Ján Slivka.

Tržby za rok 2014 klesli oproti minulému roku o 1 023 tis. € Hlavnou príčinou bol nižší objem potvrdených objednávok. Spoločnosť v snahe neznižovať stavy zamestnancov vo výrobe bola nútená vyrábať na sklad s tým, že v budúcnosti budeme hľadať odbytu na vyrobené zariadenie.

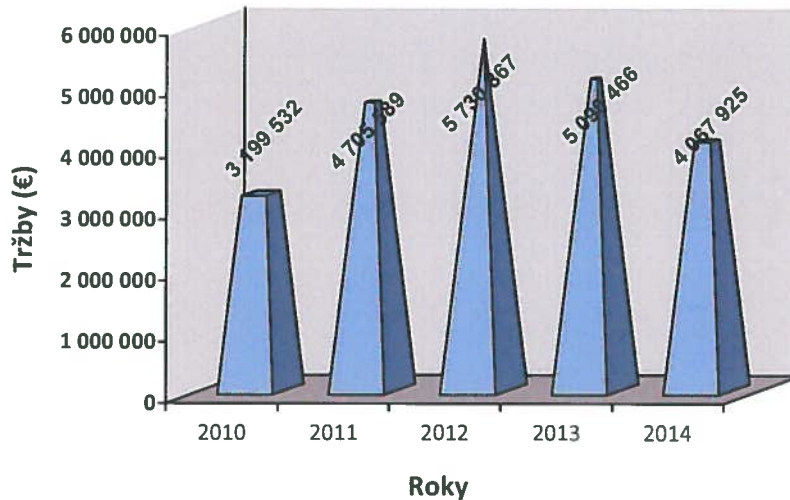
Obchody v rámci EU a tretích štátov pokrývali takmer 75% celkového objemu výroby.

Hlavnými zahraničnými odberateľmi boli v roku 2014 spoločnosti Contiplus, Exner, Mebor.

Z údajov hospodárenia vyplýva, že hlavný ekonomický efekt firmy sa vytvára v oblasti strojárkej výroby. Spoločnosť sa bude musieť z ekonomického hľadiska naďalej orientovať na širšiu škálu odberateľov ako doposiaľ, čo si vyžaduje zvýšené nároky na obchodnú činnosť, prispôbitosť odberateľovi v oblasti návrhov technického riešenia, finančnej a cenovej politiky s dopadom na opatrenia v oblasti nákladovosti výroby.

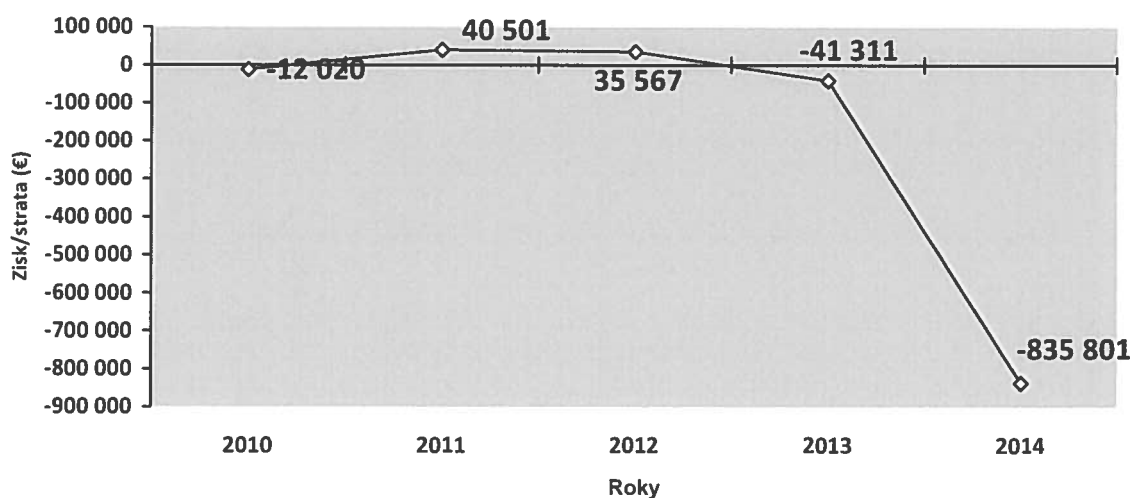
Výsledky za rok 2014

Tržby z hlavnej činnosti v rokoch 2010 až 2014



Hlavný podiel na celkových nákladoch v roku 2014 mali materiálové náklady, vrátane energií, vo výške 1 367 tis. €, pre porovnanie s rokom 2013 je úspora o 43 tis. €. Náklady na nakúpené služby 1 142 tis. €, menej o 431 tis. € ako v roku 2013. Výška tohto ukazovateľa závisí v prevažnej miere od výšky subdodávok v danom období. Osobné náklady boli 1 423 tis. €, nižšie oproti roku 2013 o 84 tis.€. Pokles miezd bol daný nižším stavom zamestnancov počas roka. Náklady na hospodársku činnosť boli 5 077 tis. €, nárast bol cca 2 % s porovnaním roku 2013, t. j. 11 tis. €. Na náraste mali podiel aj spomínané opravné položky k pohľadávkam.

Hospodársky výsledok po zdanení



Súvaha

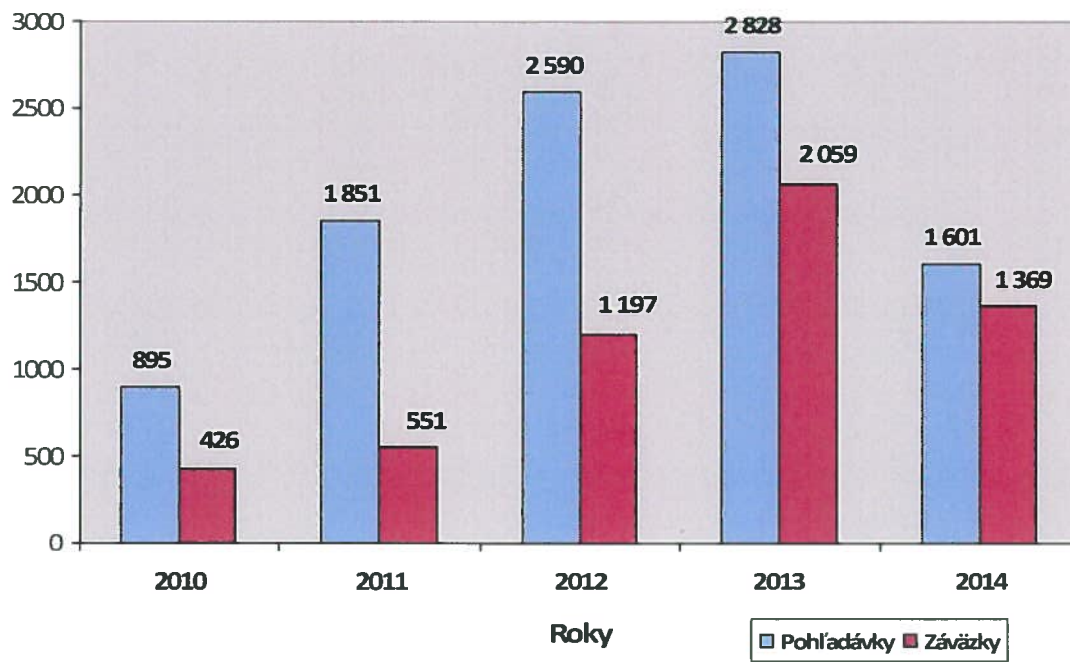
V roku 2014 došlo ku nasledovným zmenám neobežného majetku :

- Spoločnosť investovala do nákupu 2 ks osobných motorových vozidiel Opel Vivaro pre zamestnancov na montáže, počítačov, pre výrobu sme kúpili sušičku elektród, pojazdný zvarací vozík, zvaračky a iné náradie.
- Obežný majetok sa znížil o 1 326 tis.€, t. j. o 38 %. Ako vidieť zo súvahy na jednej strane sa nám zvýšili zásoby hotovej výroby a nedokončenej výroby na druhej strane sa znížil netto stav pohľadávok a finančných prostriedkov.

V oblasti pasív, t. j. vlastné imanie a záväzky, došlo k zníženiu vlastného imania o 836 tis.€ Hlavný dôvod bola vykázaná strata vo výške 836 tis. €

Spoločnosť má nižšie záväzky o 690 tis €, čo predstavuje pokles o 33,51 % v porovnaní s rokom 2013. Hlavným dôvodom poklesu boli ukončené zákazky a zúčtované prijaté platby na zákazkovú výrobu.

Vývoj pohľadávok a záväzkov (v tis. €)



Prehľad hlavných ukazovateľov súvahy za roky 2012, 2013 a 2014

Strana aktív	2012	2013	2014
Spolu majetok	4 275 322	4 874 314	3 319 684
Neobežný majetok	872 948	1 411 303	1 186 029
z toho dlhodobý nehmotný	0	7 530	5 874
dlhodobý hmotný	872 948	1 403 773	1 180 155
Obežný majetok	3 392 331	3 451 567	2 125 639
z toho zásoby	291 738	216 556	331 500
dlhodobé pohľadávky	22 796	21 203	21 811
krátkodobé pohľadávky	2 567 607	2 806 949	1 578 874
finančné účty	510 190	406 859	193 454
Časové rozlíšenie	10 043	11 444	8 016
Strana pasív			
Spolu vlastné imanie a záväzky	4 275 322	4 874 314	3 319 684
Vlastné imanie	2 770 507	2 695 222	1 859 421
z toho základné imanie	1 392 685	1 392 685	1 392 685
kapitálové fondy	0		
fondy zo zisku	95 394	97 172	97 172
výsledok hospodárenia za minulé roky	1 246 861	1 246 676	1 205 365
výsledok hospodárenia za účt. obdobie	35 567	-41 311	-835 801
Záväzky	1 341 777	2 059 050	1 369 020
z toho rezervy	49 764	168 011	167 133
dlhodobé záväzky	58 747	435 927	322 530
krátkodobé záväzky	1 138 052	1 455 112	879 357
bankové úvery a výpomoci	0		
Časové rozlíšenie	163 038	120 042	91 243

Prehľad hlavných ukazovateľov výkazu ziskov a strát za roky 2012, 2013 a 2014

Text	2012	2013	2014
Tržby z predaja tovaru	0		6 082
Náklady na predaný tovar	0		5 530
Obchodná marža	0		552
Tržby z predaja výr. a služieb	5 730 867	5 090 466	4 067 925
Výrobná spotreba	3 603 169	2 983 722	
z toho - spotreba mat. a energie	2 054 438	1 410 332	1 367 367
- služby	1 548 731	1 573 390	1 142 241
Pridaná hodnota	1 964 662	2 022 958	1 694 016
Osobné náklady	1 580 132	1 507 023	1 422 561
Dane a poplatky	33 934	35 477	38 669
Odpisy dlhodobého majetku	128 653	246 895	255 961
Tržby z predaja dlhodobého majetku a mat.	28 467	26 125	44 416
ZC predaného DM a materiálu	9 523	11 125	33 392
Zúčtovanie a zrušenie opravných položiek do	0	0	
Opravné položky k pohľadávkam	84 171	38 846	755 551
Ostatné výnosy na hospodársku činnosť	30 173	22 936	16 384
Ostatné náklady na hospodársku činnosť	133 078	243 838	56 212
Výsledok hospodárenia z hospodárskej činnosti	53 811	-11 185	-807 530
Finančné výnosy	145	238	50
Finančné náklady	8 184	32 584	33 730
Výsledok hospodárenia z finančnej činnosti	-8 039	-32 346	-33 680
Daň z príjmov za bežnú činnosť	10 205	-2 220	-5 409
- splatná	24 754	7	2 884
- odložená	-14 549	-2 227	-8 293
Výsledok z hospodárenia z bežnej činnosti	45 772	-43 531	-841 210
Mimoriadne výnosy	0		
Mimoriadne náklady	0		
Daň z príjmov z mimoriadnej činnosti	0		
- splatná	0		
- odložená	0		
Výsledok z hospodárenia z mimoriadnej činnosti	0		
Výsledok hospodárenia za účtovné obdobie	35 567	-41 311	-835 801

Zamestnanosť

	2012	2013	2014
Priemerný fyzický stav pracovníkov	107	105	91
Priemerný evidenčný počet pracovníkov	107	104	91
z toho robotníci	77	81	68
pracovníci so ZPS	6	8	7
Pohyb pracovníkov :			
prijatí	8	5	8
uvolnení	10	14	26

3) Vplyv činnosti spoločnosti na životné prostredie

Spoločnosť zabezpečuje likvidáciu odpadov v zmysle zákona o odpadoch a Smernice na nakladanie s odpadmi a látkami škodiacimi vodám. Odpady na recykláciu, nebezpečné odpady, komunálny odpad a ostatné druhy odpadov zabezpečujeme cez oprávnené firmy a spoločnosti.

4) Prognózy a ciele na ďalšie obdobia

V roku 2015 bude spoločnosť naďalej pokračovať vo svojej hlavnej činnosti, ktorou je výroba strojov a zariadení pre drevospracujúci priemysel, recyklačné linky a teplárenské zariadenia spaľujúce obnoviteľné zdroje – Biomasa. Okrem iných, medzi najdôležitejšie kontrakty ktoré naša spoločnosť získala je zákazka pre BiopelS. Jedná sa o vybudovanie linky na skladovanie, vyskladňovanie a balenie peliet „ Biomasoné logistické centrum „. Výška kontraktu je 1 563 tis. €.

Pre zahraničného odberateľa je podpísaný kontrakt na výrobu síl v hodnote 700 tis. €.

Pre úplné využitie obrábacej kapacity budeme zároveň podľa požiadaviek užívateľov zabezpečovať výrobu náhradných dielov a prevádzkať pozáručný servis nami dodaných zariadení pre technologické celky.

5) Návrh na rozdelenie hospodárskeho výsledku

Za rok 2014 vykázala spoločnosť stratu po zdanení -835 801 €, .

Navrhujem uvedenú stratu za rok 2014 naučtovať na účet neuhradenej straty. O úhrade predmetnej straty rozhodne nasledujúce valné zhromaždenie.

Účtovná závierka a audit

Spoločnosť DREVOINDUSTRIA MECHANIK, s. r. o. na základe zákona o účtovníctve a priebežne vedeného účtovníctva v roku 2014 spracovala účtovnú uzávierku, ktorú tvoria:

- súvaha
- výkaz ziskov a strát
- poznámky

Na základe § 19 a 20 zákona o účtovníctve pre spoločnosť vyplýva povinnosť mať účtovnú závierku a výročnú správu overenú audítorom a údaje z nej sa musia zverejniť.

Účtovná závierka bola overená audítorom. Audit vykonal Ing. Zoltán Koós, dekrét SKAU č. 828.

