

**Philips Slovakia s.r.o.**

Správa o overení súladu výročnej správy  
s účtovnou závierkou a výročná správa

k 31. decembru 2014

## **Obsah**

Výročná správa

Správa o overení súladu výročnej správy s účtovnou závierkou

Účtovná závierka k 31. decembru 2014

# **Výročná správa**

**spoločnosti**

**Philips Slovakia s.r.o.**

**za rok 2014**



Philips Slovakia s.r.o.  
Spoločnosť zaregistrovaná na Okresnom súde Bratislava I.  
Oddiel: Sro Vložka číslo: 4250/B  
IČO: 31341241 IČpD: SK2020341488

## Základné informácie o spoločnosti

Philips Slovakia s.r.o. je súčasťou holandského koncernu Koninklijke Philips N.V., ktorý je už 123 rokov vedúcou spoločnosťou vo vytváraní a formovaní trhov so svojimi zmysluplnými inováciami. Z inovačnej ale malej holandskej spoločnosti sa z koncernu Philips stala popredná svetová spoločnosť v oblasti zdravotnej starostlivosti, osvetľovania a svetelnej techniky a spotrebiteľského životného štýlu. Viedla nás naša vášeň pre zlepšovanie života ľudí, pričom sme boli vždy verní našej vízii.



Rok 2014 bol podľa očakávaní náročným rokom pre koncern Philips. Pokračovali sme v zlepšovaní výkonnosti a procesov, ale viacero externých faktorov, ako bol spomalený rast trhov, fluktuácie mien, ako i interných faktorov –

reštrukturalizácia, optimalizácia procesov kvality a dodávateľského reťazca, viedlo v roku 2014 k poklesu pomeru hospodárskeho výsledku pred úrokmi, daňami a odpismi (EBITA) na obrate o 6,6 percentuálneho bodu. Porovnateľný obrat klesol o 1%, v dôsledku poklesov dôležitých trhov ako Čína a Rusko, a dobrovoľného prerušenia výroby zdravotníckych zariadení v továrni v Cleavelande, USA za účelom zlepšenia interných procesov kvality. To sa prejavilo aj na profitabilite, výsledok EBITA dosiahol 3,8% z obratu.

Naše výsledky však obsahujú aj veľa úspechov, ktoré sa podarilo v roku 2014 dosiahnuť. Pokračovali sme v našej stratégii transformácie a stavaní základov pre budúci rozvoj. V každoročnom rebríčku 100 najhodnotnejších medzinárodných značiek Interbrand vzrástla hodnota značky Philips o 5%. Investovali sme viac ako 1,6 miliardy EUR do rozšírenia výskumu a vývoja, 2 miliardy EUR do inovácií zlepšujúcich životné prostredie, podali sme 1.680 patentov, vybudovali sme nové inovačné centrum v Afrike.

V roku 2014 koncern Philips dosiahol globálne tržby vo výške 21,4 miliárd EUR a zamestnával viac ako 113 000 zamestnancov vo viac ako 100 krajinách na celom svete.

## Naša vízia

Vo Philipse sa snažíme robiť svet zdravším a trvácnejším prostredníctvom zmysluplných inovácií. Naším cieľom je zlepšiť životy 3 miliárd ľudí do roku 2025. Budeme najlepším zamestnávateľom pre ľudí, ktorí zdieľajú našu túžbu a zaniehanie. Spolu dodáme pridanú hodnotu pre našich zákazníkov a akcionárov.



## Obchodné sektory skupiny Philips

### *Spotrebiteľský životný štýl (Consumer Lifestyle)*

V sektore životného štýlu chceme docieľať zmenu v živote ľudí tým, že im umožníme robiť zdravé rozhodnutia každý deň, a vyhnúť sa chorobám uvedomelým zdravým správaním. Naš sektor reaguje na potrebu a želanie našich zákazníkov mať väčšiu kontrolu nad vlastným zdravím. Výrazne sme zmenili portfólio našich výrobkov, so zameraním na zdravý životný štýl a prevenciu proti chorobám. Tak, aby mohli žiť lepšie a užívať si život.

Našou jedinečnou konkurenčnou výhodou je kombinácia našej silnej globálnej značky, nášho hlbokého porozumenia potrebám ľudí, našej mimoriadnej technologickej kompetencie, designu, ako aj mnohých synergii s našimi partnermi a dodávateľmi. Nedodávame len samotnú technológiu, dodávame hlbšie zážitky, spĺňajúce sociálne a citové potreby našich zákazníkov v ich domovoch, riešenia zodpovedajúce rôznym lokálnym potrebám na celom svete. Od šálky kávy ráno, až po zdravé jedlo večer. A či to je používanie najlepšej sonickej technológie pre dentálnu starostlivosť, alebo inovatívneho laserom vedeného zastrihávača brady, naše inovácie sú dôležité pre našich zákazníkov a zlepšujú ich život – každý deň.



V roku 2014 sa sektor Consumer Lifestyle zameriaval na nasledovné obchodné oblasti:

- Zdravie & Wellness: starostlivosť o matku a dieťa, starostlivosť o zuby, zmierňovanie bolesti
  - uviedli sme nové digitálne riešenia pre zdravý život a prevenciu chorôb, ktoré sme predstavili na výstave IFA v Berlíne, napríklad aplikácia na sledovanie liečby chronickej bolesti, alebo aplikácia, ktorá pomáha deťom efektívnejšie si čistiť zuby. Rozširujeme distribúciu našej značky Philips Avent, aby naše produkty boli najodporúčanejšou značkou matiek pre starostlivosť o dieťa
- Osobná starostlivosť: mužské holenie, krása
  - v súlade so stratégiou rastu v mužskom holení sme uviedli náš doteraz najpokrokovejší holiaci strojček série 9000 vo viac ako 47 krajinách
- Domáce spotrebiče: kuchynské prístroje, kávovary, starostlivosť o oblečenie, čistenie podlahy, čistenie vzduchu
  - pokračovali sme v rozširovaní lokálnej ponuky našich inovatívnych výrobkov, napríklad Philips Airfryer sa teraz predáva vo viac ako 100

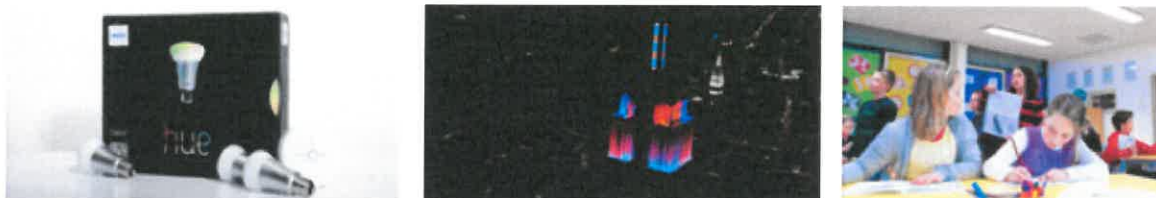
krajinách a je jednotkou vo vyprázaní s nízkym podielom tuku. Náš inovatívny systém čistenia vzduchu je jednotkou na čínskom trhu a získal ocenenie za design.

## *Svetelná technika (Lighting)*

Náš sektor svetelnej techniky zlepšuje život ľudí svetlom dodávaním inovatívnych a energeticky úsporných riešení spotrebiteľom i profesionálnym zákazníkom, každý deň a všade. Veríme, že keď sa budeme sústreďovať na to, čo ľudia naozaj potrebujú, a využijeme naše znalosti v spolupráci so širokou škálou našich partnerov, môžeme vytvoriť a dodávať na trh najinovatívnejšie a zmysluplné riešenia.

Máme vedúce postavenie na trhu svetelnej techniky, sme motorom digitálnej revolúcie v osvetľovaní. Cieľene sa zameriavame na potreby ľudí v celej šírke trhových segmentov. V interiéroch ponúkame svetelné riešenia pre domovy, obchody, kancelárie, školy, hotely, továrne a nemocnice. V exteriéroch máme pripravené riešenia pre cesty (osvetlenie ciest a svetlá pre autá) a pre verejné priestranstvá, obytné štvrte a športoviská. Okrem toho napĺňame túžbu po zážitkoch inšpirovaných svetlom v architektonických projektoch. A v neposlednom rade ponúkame špecifické aplikácie pre osvetlenie v špecializovaných prostrediach, ako sú záhradníctvo a čistenie vôd.

S novými technológiami vo svetelnej technike, akou sú napríklad LED technológie, a rastúcim dopytom po energeticky úsporných riešeniach, Philips pokračuje v spoluvytváraní budúcnosti svojimi priekopníckymi novými aplikáciami v osvetlení.



Niektorými z významných projektov a inovácií nášho sektora v roku 2014 boli:

- prelomové inovácie v LED žiarivkách, ktoré umožnili výrobu plochých žiariviek a zníženie nákladov; predstavenie inovatívnej šošovky pre efekt trblietavého svetla; technologická inovácia CrispWhite, ktorá robí bielu belšou a farby plnšími, ideálne riešenie pre atraktívne vystavenie výrobkov
- integrovali sme LED do kobercov a stropných panelov
- sme naďalej pioniermi v oblasti prepojeného osvetlenia, využívaním aplikácií v rôznych segmentoch; napríklad v kanceláriách náš systém prepája osvetlenie s počítačovou sieťou budovy, zbiera údaje o využívaní priestorov a tým pomáha znižovať náklady na svietenie, taktiež umožňuje pracovníkom nastaviť svoje vlastné osvetlenie pomocou mobilného telefónu; náš inovatívny systém prepojeného osvetlenia pre domácnosť Philips Hue umožňuje prispôsobiť osvetlenie domova osobnej potrebe a prináša mimoriadny zážitok do našich obývačiek. Ponúkame najširší sortiment výrobkov, ktoré môžu byť prepojené v domácnosti a ovládané mobilným telefónom pre ideálne nastavenie osvetlenia. Spájame sa s partnermi ako

Apple, Logitech, Deutsche Telecom a ďalšími, aby sme priniesli rastúce množstvo aplikácií a tým ponúkli oveľa širšie možnosti nastavení a zážitkov

- v mestách pokračujeme v inštalovaní nášho systému CityTouch. Tento inteligentný systém umožňuje diaľkovú kontrolu svetelných bodov jedným online užívateľom, reguláciu osvetlenia kde a kedy je to potrebné, zaistenie bezpečného pocitu ľudí v dobre osvetlených uliciach pri súčasnom znížení spotreby energie a nákladov na údržbu
- na najväčších športových udalostiach v ruskom Soči a v Brazílii sme osvetlili väčšinu štadiónov. Pre futbalový klub Chelsea FC sme nainštalovali LED osvetlenie, ktoré zabezpečuje hráčom, fanúšikom i televíznym prenosom mimoriadny vizuálny zážitok. Sme aj oficiálnym partnerom FC Bayern Mníchov a zmeníme fasádu ich štadióna na dynamickú farebnú LED obrazovku

## *Zdravotná starostlivosť (Healthcare)*

Naša spoločnosť zastáva vedúcu svetovú pozíciu v oblasti prístrojov pre zdravotnú starostlivosť, pretože nás vedie základná myšlienka, že pacient je v centre všetkého, čo robíme. Sme priekopníkmi v nových riešeniach, ktoré zlepšujú a rozširujú možnosti zdravotnej starostlivosti pre všetkých pacientov, mladých aj starých. Umožňujeme využívať neoceniteľné výhody dostupnosti klinických informácií, vďaka našim prístrojom majú lekári a zdravotní pracovníci k dispozícii okamžité informácie na jednom mieste, čo im umožňuje spoľahlivejšie a presnejšie rozhodovanie a efektívnejšiu prácu.

Dodávame technologicky najpokrokovejšie výrobky a riešenia, ktoré pomáhajú lekárom



diagnostikovať a liečiť mnohé zo súčasných najčastejších chorôb. Rozširujeme prístup ku zdravotnej starostlivosti podporovaním používania nových mobilných technológií a technológií použiteľných na diaľku, čím sa stáva systém zdravotnej starostlivosti efektívnejším a produktívnejším.

Tieto záväzky sú hybnou silou nášho výskumu a investícií do sľubných nových prístupov v rádiológii, kardiológii, onkológii, v rozhodovaní o postupe liečby, v domácej liečbe a iných kritických oblastiach.

V roku 2014 sme naďalej budovali našu ponuku na rastúcom trhu celého zdravotného cyklu od zdravého životného štýlu, prevencie, cez diagnostiku, liečbu až po domácu starostlivosť. Tomu sme prispôbovali náš sortiment, našu ponuku, vnímanie i kapacity a sústredili sme sa na vytváranie hodnôt cez spoluprácu s ostatnými obchodnými sektormi skupiny Philips, ako aj cez dlhodobé strategické partnerstvá:

- uzatvorili sme niekoľko strategických dlhodobých dohôd o spolupráci, napríklad 15-ročnú zmluvu s nemocnicou Reinier de Graaf v Holandsku, 14-ročnú zmluvu s univerzitnou nemocnicou Karolinska University vo Švédsku a 10-ročnú zmluvu s ortopedickým centrom na Filipínach

- spolupracovali sme na nových riešeniach s partnermi v oblasti zdravotníctva, napríklad s univerzitou v Washingtone na vylepšení diagnostiky a informatiky pre získanie informácií o zdravotnom stave, ktoré umožňujú efektívnejšiu liečbu a znižujú náklady liečby
- vytvorili sme kľúčové partnerstvá, ktoré urýchľujú proces transformácie v zdravotnej starostlivosti, napríklad so spoločnosťou Salesforce.com, na dodávku platformy na báze zdieľania informácií na diaľku, ktorá umožní spoluprácu v nastavení a sledovaní liečby medzi pacientami a zdravotnými pracovníkmi.

Sme hrdí na to, že zákazníci vymenovali našu spoločnosť Philips ako celkovo najlepšiu spoločnosť pre zobrazovacie zdravotné prístroje v roku 2014 už druhý rok po sebe.

Rok 2014 bol už štvrtým rokom našej cesty transformácie, v ktorom pokračovalo zlepšenie našej operatívnej činnosti posilňovaním našich neustálych inovácií a súčasne úspešným znižovaním nákladov.

## Philips na Slovensku

Philips pôsobí na Slovensku od roku 1989, kedy bola založená spoločnosť Philips Praha, a.s. a svojimi obchodnými aktivitami pokrývala Českú a Slovenskú republiku v bývalej ČSFR. Spoločnosť Philips Slovakia s. r. o. bola založená v roku 1993, ako prvá medzinárodná spoločnosť zaoberajúca sa distribúciou spotrebnej elektroniky, domácich spotrebičov a produktov svetelnej techniky na Slovensku.

V spoločnosti Philips Slovakia s.r.o. sú zastúpené dva obchodné sektory:

- \* Spotrebiteľský životný štýl (Consumer Lifestyle)
- \* Svetelná technika (Lighting)

## Vývoj v roku 2014

Najvýraznejšou zmenou v roku bolo ukončenie predaja produktov sektora svetelnej techniky do krajín strednej a južnej Európy cez našu slovenskú spoločnosť. Tento predaj predstavoval v roku 2013 približne 48% celkových tovarových tržieb. Philips Slovakia s.r.o. sa sústreďuje už len na predaj tovaru zákazníkom v Slovenskej republike.

Na poklese tržieb sa prejavila aj zmena štruktúry portfólia v sektore spotrebiteľského životného štýlu, ktorá prebehla k 1.11.2013, súvisiaca s celosvetovým ukončením predajných aktivít v oblasti audiovizuálnej techniky.

Vývoj v roku v porovnateľných číslach, teda po vylúčení tržieb z ukončených predajných aktivít a trhov z predošlého roku, pokračovala spoločnosť Philips Slovakia s.r.o. v roku 2014 v úspešnom naplňaní celosvetovej stratégie Accelerate!, nasmerovanej na dosiahnutie strednodobých cieľov rastu porovnateľných tržieb a zvyšovania hospodárskeho výsledku. Celkové tržby spoločnosti Philips Slovakia s.r.o. z predaja tovaru dosiahli 29 035 tis. €, čo je nárast oproti porovnateľným tržbám z roku 2013 (27 489 tis. €) o 6 %.

Sektor spotrebiteľského životného štýlu sa úspešne sústredil na predaj portfólia domácich spotrebičov, kávovarov, prístrojov pre starostlivosť o zuby, produktov pre dieťa a matku, osobnú starostlivosť zákazníkom na slovenskom trhu. Uvádžali sme na trh rady nových výrobkov, nové generácie existujúcich výrobkov, rozširovali sme elektronický predaj a marketingové aktivity. Vďaka tejto stratégii vzrástol obrat tohto sektora v tomto portfóliu o 4 % oproti roku 2013.

V sektore osvetľovacej techniky sa v roku 2014 taktiež podarilo splniť cieľ rastu porovnateľných tržieb. Sústredili sme sa na podchytenie dlhodobého trendu posunu k energeticky úspornejším technológiám, predovšetkým k novým LED technológiám, ako aj k efektívnejšej kontrole a riadeniu svetla. Dlhodobé kontakty a dobré meno Philipsu v oblasti profesionálneho osvetľovania taktiež viedli k získaniu zákaziek a tržieb. Tržby sektora osvetľovacej techniky z predaja tovaru vzrástli oproti porovnateľným údajom z roku 2013 o 6 %.

Výrazný pokles celkových tržieb spoločnosti sa samozrejme prejavil aj v poklese hospodárskeho výsledku, napriek výrazným úspechom v úspore fixných nákladov. Zisk pred zdanením z bežnej činnosti dosiahol 1 327 tis. € (oproti 2 070 tis. € v roku 2013).

V organizačnej štruktúre naďalej pokračovali organizačné zmeny a pokles počtu zamestnancov. Spoločnosť Philips Slovakia s.r.o. mala v roku 2014 v priemere 27 zamestnancov, teda pokles o 6 pracovníkov oproti roku 2013 (o 18 %). Pokračujú projekty tzv. „outsourcingu“, teda vykonávania služieb pre slovenskú spoločnosť zamestnancami spoločností skupiny Philips v iných krajinách, prípadne zamestnancami tretích strán.

Od 15.1.2014 došlo ku zmene v spôsobe konania v mene spoločnosti, zapísanému v Obchodnom registri SR. Za spoločnosť konajú a podpisujú vždy dvaja konatelia spoločne. Prokurista spoločnosti je oprávnený konať a podpisovať v mene spoločnosti výlučne spoločne s iným prokuristom spoločnosti alebo s jedným z konateľov spoločnosti. Podpisovanie za spoločnosť sa uskutočňuje tak, že k názvu spoločnosti pripojí svoj podpis konateľ alebo prokurista s označením „prokurista“. Došlo tiež k zmenám v osobách konateľov a k menovaniu prokuristov.

## Predpoklad vývoja pre rok 2015

K 31.3.2015 došlo k ukončeniu platnosti zmluvy o prenájme kancelárskych priestorov. Vedenie spoločnosti Philips Slovakia s.r.o. rozhodlo o presťahovaní spoločnosti do nových, moderných priestorov v Apollo Business Centre II, v dôsledku čoho je sídlo spoločnosti od 1.4.2015 zmenené na Prievozská 4/A, čo bolo potvrdené zápisom v Obchodnom registri. Z tohto dôvodu je v účtovnej závierke za obdobie 1.1.-31.12.2014, zostavenej dňa 23.6.2015, uvedená už nová adresa spoločnosti.



V roku 2015 spoločnosť neplánuje také výrazné organizačné a štrukturálne zmeny ako v predošlých obdobiach. Nastavené organizačné štruktúry sa majú stabilizovať a priniesť očakávané úspory nákladov, rast tržieb a ziskovosti v oboch obchodných sektoroch.

V sektore životného štýlu budú pokračovať zmeny portfólia inováciami napĺňajúcimi orientáciu našej spoločnosti na celý zdravotný cyklus – zdravý životný štýl a prevencia. Budeme posilňovať využívanie nových trendov v spoločnosti a v predaji v oblasti digitalizácie a elektronického obchodu.

Sektor osvetľovacej techniky bude pokračovať vo využívaní možností, ktoré ešte stále poskytuje klesajúci trh konvenčných žiaroviek, so súčasným zameraním na budovanie vedúcej pozície v nových LED technológiách. Nevyhnutnou podmienkou úspechu je podchytenie potrieb zákazníkov, ktoré sa posúvajú od individuálnych výrobkov k nákupu kompletných systémov a služieb.

Významnou udalosťou v rámci skupiny podnikov Koninklijke Philips N.V., ktorá nemá vplyv na túto výročnú správu a zostavenú účtovnú závierku spoločnosti Philips Slovakia s.r.o., je oznámenie vedenia koncernu zo septembra 2014 o ďalšej fáze transformácie, ktorou je presun od jednej skupiny spoločností organizovanej podľa obchodných sektorov, ku dvom samostatným globálnym spoločnostiam s ambíciou stať sa jednotkami vo svojej oblasti. Sektory Consumer Lifestyle a Healthcare sa spoja a vytvoria jednu spoločnosť, ktorá bude poskytovať klinické a spotrebiteľské inovácie a využívať synergie v starostlivosti o zdravie v nemocniciach i v domácnostiach. Zároveň Philips Lighting sa stane samostatnou spoločnosťou zameranou na podchytenie zásadných zmien, ktoré prebiehajú vo svetelnom priemysle. Umožní jej to prinášať inovácie, vedúce k výraznému rastu využitím prepojenia LED systémov a služieb. V priebehu roku 2015 sa naša spoločnosť bude pripravovať na túto zmenu, ktorej finalizácia je plánovaná na začiatok roku 2016.

## **Doplňujúce informácie**

Prílohou tejto výročnej správy je správa audítora o overení účtovnej závierky spoločnosti k 31.12.2014 a účtovná závierka spoločnosti k 31.12.2014.

Po dni zostavenia účtovnej závierky nenastali žiadne iné významné udalosti, ktoré by bolo potrebné uviesť v tejto správe.

Produkty sektora zdravotnej starostlivosti nie sú náplňou činnosti spoločnosti Philips Slovakia s.r.o. Spoločnosť nevynakladá žiadne prostriedky na výskum a vývoj. Spoločnosť nemá organizačnú zložku v zahraničí, nezískala žiadne majetkové účasti v iných spoločnostiach, nenadobudla žiadne cenné papiere ani obchodné podiely ovládajúcej osoby alebo osôb patriacich do jej skupiny.

Spoločnosť svojou činnosťou nevplyva na životné prostredie.


V oblasti pracovno-právnych vzťahov sa spoločnosť riadi platnou legislatívou, pričom zamestnancom poskytuje rôzne zamestnanecké výhody nad zákonne povinný rámec. V spoločnosti nie sú organizované odbory.

Vkladanie údajov do účtovníctva je realizované spoločnosťou Infosys BPO, s ktorou má materská spoločnosť uzatvorenú globálnu zmluvu. Spoločnosť je registrovaná ako platca dane z pridanej hodnoty v Maďarsku.

Na základe výsledkov roku 2014 štatutári navrhujú vyplatenie dosiahnutého čistého zisku za rok 2014 vo výške 1 155 552,06 € a časti nerozdeleného zisku predošlých období vo výške 344 447,94 € formou dividend majoritnému spoločníkovi.

Bratislava, dňa 30.6.2015

Ing. Jozef Tóth  
konateľ



Ing. Zuzana Morávková  
prokurista



## Základné ukazovatele vývoja hospodárskej a finančnej situácie spoločnosti

Vybrané údaje z výkazu ziskov a strát (v tis. EUR)

	2014	2013	2012
Tržby z predaja tovaru	29 035	59 794	56 989
Tržby z predaja služieb	1 540	877	1 250
Tržby z predaja dlhodobého majetku	1	0	2
Ostatné výnosy z hospodárskej činnosti	431	352	482
Výnosy z finančnej činnosti	8	11	86
Mimoriadne výnosy	-	1 758	-
<b>Výnosy spolu</b>	<b>31 015</b>	<b>62 792</b>	<b>58 809</b>

Náklady na tovar, materiál a služby	27 902	56 697	55 455
Osobné náklady	1 609	1 762	2 154
Odpisy dlhodobého majetku	7	2	3
Ostatné náklady na hospodársku činnosť	65	303	461
Náklady na finančnú činnosť	104	201	154
Mimoriadne náklady	-	1 685	-
Daň z príjmov	172	738	16
<b>Náklady spolu</b>	<b>29 859</b>	<b>61 388</b>	<b>58 243</b>

<b>Čistý zisk (+) / strata (-)</b>	<b>1 156</b>	<b>1 404</b>	<b>566</b>
------------------------------------	--------------	--------------	------------

## Vybrané údaje zo súvahy (v tis. EUR)

<b>AKTÍVA</b>	<b>31.12.2014</b>	<b>31.12.2013</b>	<b>31.12.2012</b>
<b>Neobežný majetok</b>	<b>18</b>	<b>8</b>	<b>5</b>
Dlhodobý nehmotný majetok	0	0	0
Dlhodobý hmotný majetok	18	8	5
Dlhodobý finančný majetok	0	0	0
<b>Obežný majetok</b>	<b>9 212</b>	<b>18 318</b>	<b>20 105</b>
Zásoby	48	69	39
Dlhodobé pohľadávky	458	458	588
Krátkodobé pohľadávky	8 746	17 799	19 472
Finančné účty	-40	-8	6
<b>Časové rozlíšenie</b>	<b>47</b>	<b>65</b>	<b>185</b>

<b>PASÍVA</b>	<b>31.12.2014</b>	<b>31.12.2013</b>	<b>31.12.2012</b>
<b>Vlastné imanie</b>	<b>2 248</b>	<b>3 092</b>	<b>3 188</b>
Základné imanie	66	66	66
Kapitálové fondy	411	411	411
Fondy zo zisku	145	145	145
Výsledok hospodárenia minulých rokov	470	1 066	2 000
Výsledok hospodárenia za účtovné obdobie	1 156	1 404	566
<b>Záväzky</b>	<b>6 260</b>	<b>14 372</b>	<b>16 545</b>
Rezervy	1 387	2 101	2 354
Dlhodobé záväzky	17	10	6
Krátkodobé záväzky	4 856	12 261	14 185
Bankové úvery a výpomoci	0	0	0
<b>Časové rozlíšenie</b>	<b>769</b>	<b>927</b>	<b>562</b>

## Údaje z prehľadu o peňažných tokoch / cash flow (v tis. EUR)

	2014	2013	2012
<b>Peňažné prostriedky a peňažné ekvivalenty na začiatku roka</b>	-8	5	-2
Čistý zisk (pred odpočítaním úrokových, daňových a mimoriadnych položiek)	1 327	2 142	684
Úpravy o nepeňažné operácie	-624	44	632
Zmena pracovného kapitálu	5 217	-1 622	-1 376
Peňažné toky z úrokov	-63	-128	-103
Zaplatená daň z príjmov	-873	-445	-43
Vyplatené dividendy	-2 000	-1 500	-1 359
Príjmy z mimoriadnych položiek	0	0	0
<b>Čisté peňažné toky z prevádzkovej činnosti</b>	<b>2 984</b>	<b>-1 509</b>	<b>-1 565</b>
<b>Čisté peňažné toky z investičnej činnosti</b>	<b>-16</b>	<b>-5</b>	<b>1</b>
<b>Čisté peňažné toky z finančnej činnosti</b>	<b>-3 000</b>	<b>1 500</b>	<b>1 571</b>
<b>Peňažné prostriedky a peňažné ekvivalenty na konci roka</b>	<b>-40</b>	<b>-8</b>	<b>5</b>



**KPMG Slovensko spol. s r. o.**  
Dvořákovo nábrežie 10  
P. O. Box 7  
820 04 Bratislava 24  
Slovakia

Telephone +421 (0)2 59 98 41 11  
Fax +421 (0)2 59 98 42 22  
Internet www.kpmg.sk

## **Správa o overení súladu**

### **výročnej správy s účtovnou závierkou podľa § 23 ods. 5 zákona č. 540/2007 Z.z. o audítoroch, audite a dohľade nad výkonom auditu**

Spoločníkovi a vedeniu spoločnosti Philips Slovakia s.r.o.:

Uskutočnili sme audit účtovnej závierky spoločnosti Philips Slovakia s.r.o. k 31. decembru 2014, ktorá je uvedená v prílohách 2 až 4 výročnej správy. K účtovnej závierke sme 30. júna 2015 vydali správu nezávislého audítora v nasledovnom znení:

## **Správa nezávislého audítora**

Spoločníkom a konateľom spoločnosti Philips Slovakia s.r.o.:

Uskutočnili sme audit priloženej účtovnej závierky spoločnosti Philips Slovakia s.r.o. („Spoločnosť“), ktorá obsahuje súvahu k 31. decembru 2014, výkaz ziskov a strát za rok končiaci 31. decembrom 2014 a poznámky.

### *Zodpovednosť štatutárneho orgánu Spoločnosti*

Štatutárny orgán Spoločnosti je zodpovedný za zostavenie tejto účtovnej závierky, ktorá poskytuje pravdivý a verný obraz podľa slovenského zákona o účtovníctve a za tie interné kontroly, ktoré považuje za potrebné na zostavenie účtovnej závierky, ktorá neobsahuje významné nesprávnosti, či už v dôsledku podvodu alebo chyby.

### *Zodpovednosť audítora*

Našou zodpovednosťou je vyjadriť názor na túto účtovnú závierku na základe nášho auditu. Audit sme uskutočnili v súlade s Medzinárodnými audítorskými štandardmi. Podľa týchto štandardov máme dodržiavať etické požiadavky, naplánovať a vykonať audit tak, aby sme získali primerané uistenie, že účtovná závierka neobsahuje významné nesprávnosti.

Súčasťou auditu je uskutočnenie postupov na získanie audítorských dôkazov o sumách a údajoch vykázaných v účtovnej závierke. Zvolené postupy závisia od úsudku audítora, vrátane posúdenia rizík významnej nesprávnosti v účtovnej závierke, či už v dôsledku podvodu alebo chyby. Pri posudzovaní tohto rizika audítor berie do úvahy interné kontroly relevantné pre zostavenie účtovnej závierky, ktorá poskytuje pravdivý a verný obraz, aby mohol vypracovať audítorské postupy vhodné za daných okolností, nie však na účely vyjadrenia názoru na účinnosť interných kontrol účtovnej jednotky. Audit ďalej zahŕňa zhodnotenie vhodnosti použitých účtovných zásad a účtovných metód a primeranosti účtovných odhadov uskutočnených štatutárnym orgánom Spoločnosti, ako aj zhodnotenie prezentácie účtovnej závierky ako celku.

Sme presvedčení, že audítorské dôkazy, ktoré sme získali, sú dostatočné a vhodné ako východisko pre náš názor.

*Názor*

Podľa nášho názoru účtovná závierka poskytuje pravdivý a verný obraz finančnej situácie Spoločnosti k 31. decembru 2014 a výsledku jej hospodárenia za rok končiaci 31. decembrom 2014 podľa slovenského zákona o účtovníctve.

30. júna 2015  
Bratislava, Slovenská republika

Audítorská spoločnosť:  
KPMG Slovensko spol. s r. o.  
Licencia SKAU č. 96

Zodpovedný audítor:  
Ing. Rastislav Begán  
Licencia UDVA č. 1001

**Správa o overení súladu výročnej správy s účtovnou závierkou  
(dodatok k správe audítora)**

V zmysle zákona o účtovníctve sme overili súlad výročnej správy s účtovnou závierkou.

Za správnosť vyhotovenia výročnej správy je zodpovedné vedenie spoločnosti. Našou úlohou je overiť súlad výročnej správy s účtovnou závierkou a na základe toho vydať dodatok správy audítora o súlade výročnej správy s účtovnou závierkou.

Overenie sme vykonali v súlade s Medzinárodnými audítorskými štandardmi. Podľa týchto štandardov máme naplánovať a vykonať overenie tak, aby sme získali primerané uistenie, že informácie uvedené v výročnej správe, ktoré sú predmetom zobrazenia v účtovnej závierke, sú vo všetkých významných súvislostiach v súlade s príslušnou účtovnou závierkou.

Informácie uvedené vo výročnej správe na stranách 2 – 12 sme posúdili s informáciami uvedenými v účtovnej závierke k 31. decembru 2014. Iné údaje a informácie, ako účtovné informácie získané z účtovnej závierky a účtovných kníh sme neoverovali. Sme presvedčení, že vykonané overenie je dostatočné a vhodné ako východisko pre náš názor.


Podľa nášho názoru sú účtovné informácie uvedené vo výročnej správe na stranách 2 - 12 výročnej správy vo všetkých významných súvislostiach v súlade s účtovnou závierkou zostavenou k 31. decembru 2014 a ktorá je uvedená v prílohe 2 až 4 tejto výročnej správy.

2. októbra 2015  
Bratislava, Slovenská republika

Audítorská spoločnosť:  
KPMG Slovensko spol. s r. o.  
Licencia SKAU č. 96



Zodpovedný audítor:  
Ing. Rastislav Begán  
Licencia UDVA č. 1001



**Philips Slovakia s.r.o.**

Správa nezávislého audítora  
a účtovná závierka  
k 31. decembru 2014

*Philips Slovakia s.r.o.*  
*Správa nezávislého audítora*  
*a účtovná závierka k 31. decembru 2014*

## **Obsah**

Správa nezávislého audítora

Účtovná závierka k 31. decembru 2014



KPMG Slovensko spol. s r. o.  
Dvořákovo nábrežie 10  
P. O. Box 7  
820 04 Bratislava 24  
Slovakia

Telephone +421 (0)2 59 98 41 11  
Fax +421 (0)2 59 98 42 22  
Internet www.kpmg.sk

## Správa nezávislého audítora

Spoločníkom a konateľom spoločnosti Philips Slovakia s.r.o.:

Uskutočnili sme audit priloženej účtovnej závierky spoločnosti Philips Slovakia s.r.o. („Spoločnosť“), ktorá obsahuje súvahu k 31. decembru 2014, výkaz ziskov a strát za rok končiaci 31. decembrom 2014 a poznámky.

### *Zodpovednosť štatutárneho orgánu Spoločnosti*

Štatutárny orgán Spoločnosti je zodpovedný za zostavenie tejto účtovnej závierky, ktorá poskytuje pravdivý a verný obraz podľa slovenského zákona o účtovníctve a za tie interné kontroly, ktoré považuje za potrebné na zostavenie účtovnej závierky, ktorá neobsahuje významné nesprávnosti, či už v dôsledku podvodu alebo chyby.

### *Zodpovednosť audítora*

Našou zodpovednosťou je vyjadriť názor na túto účtovnú závierku na základe nášho auditu. Audit sme uskutočnili v súlade s Medzinárodnými audítorskými štandardmi. Podľa týchto štandardov máme dodržiavať etické požiadavky, naplánovať a vykonať audit tak, aby sme získali primerané uistenie, že účtovná závierka neobsahuje významné nesprávnosti.

Súčasťou auditu je uskutočnenie postupov na získanie audítorských dôkazov o sumách a údajoch vykázaných v účtovnej závierke. Zvolené postupy závisia od úsudku audítora, vrátane posúdenia rizík významnej nesprávnosti v účtovnej závierke, či už v dôsledku podvodu alebo chyby. Pri posudzovaní tohto rizika audítora berie do úvahy interné kontroly relevantné pre zostavenie účtovnej závierky, ktorá poskytuje pravdivý a verný obraz, aby mohol vypracovať audítorské postupy vhodné za daných okolností, nie však na účely vyjadrenia názoru na účinnosť interných kontrol účtovnej jednotky. Audit ďalej zahŕňa zhodnotenie vhodnosti použitých účtovných zásad a účtovných metód a primeranosti účtovných odhadov uskutočnených štatutárnym orgánom Spoločnosti, ako aj zhodnotenie prezentácie účtovnej závierky ako celku.

Sme presvedčení, že audítorské dôkazy, ktoré sme získali, sú dostatočné a vhodné ako východisko pre náš názor.

*Názor*

Podľa nášho názoru účtovná závierka poskytuje pravdivý a verný obraz finančnej situácie Spoločnosti k 31. decembru 2014 a výsledku jej hospodárenia za rok končiaci 31. decembrom 2014 podľa slovenského zákona o účtovníctve.

30. júna 2015  
Bratislava, Slovenská republika

Audítorská spoločnosť:  
KPMG Slovensko spol. s r. o.  
Licencia SKAU č. 96



Zodpovedný audítor:  
Ing. Rastislav Begán  
Licencia UDVA č. 1001

# ÚČTOVNÁ ZÁVIERKA

podnikateľov v podvojnóm účtovníctve



zostavená k 31.12.2014

Číselné údaje sa zarovnávajú vpravo, ostatné údaje sa píše zľava. Nevyplnené riadky sa ponechávajú prázdne.

Údaje sa vyplňajú paličkovým písmom (podľa tohto vzoru), písacím strojom alebo tlačiarňou, a to čiernou alebo tmavomodrou farbou.

Á Ä B Č D É F G H Í J K L M N O P Q R Š T Ú V X Ý Ž 0 1 2 3 4 5 6 7 8 9

Daňové identifikačné číslo 2 0 2 0 3 4 1 4 8 8	Účtovná závierka X riadna	Účtovná jednotka malá	Mesiac Rok od 1 2 0 1 4
IČO 3 1 3 4 1 2 4 1	mimoriadna	veľká	Za obdobie do 1 2 2 0 1 4
SK NACE 4 6 . 4 3 . 0	priebežná	(vyznačí sa x)	Bezprostredne predchádzajúce obdobie od 1 2 0 1 3 do 1 2 2 0 1 3

Priložené súčasti účtovnej závierky

 Súvaha (Úč POD 1-01)  
(v celých eurách)

 Výkaz ziskov a strát (Úč POD 2-01)  
(v celých eurách)

 Poznámky (Úč POD 3-01)  
(v celých eurách alebo eurocentoch)

Obchodné meno (názov) účtovnej jednotky

P h i l i p s S l o v a k i a s . r . o .

Sídlo účtovnej jednotky

Ulica

P r i e v o z s k á

Číslo

4 / A

PSČ

Obec

8 2 1 0 9 B r a t i s l a v a

Označenie obchodného registra a číslo zápisu obchodnej spoločnosti

Telefónne číslo

0 2 / 2 0 6 6 6 1 0 1

Faxové číslo

0 2 / 2 0 6 6 6 1 1 1

E-mailová adresa

i n f o c e n t r u m . s k @ p h i l i p s . c o m

Zostavená dňa:

2 3 . 6 . 2 0 1 5

Schválená dňa:

. . 2 0

Podpisový záznam štatutárneho orgánu účtovnej jednotky alebo člena štatutárneho orgánu účtovnej jednotky alebo podpisový záznam fyzickej osoby, ktorá je účtovnou jednotkou:

Záznamy daňového úradu

Miesto pre evidenčné číslo

Odtlačok prezentačnej pečiatky daňového úradu



Ozna- čenie a	STRANA AKTÍV b	Číslo riadku c	Bežné účtovné obdobie		Bezprostredne predchádzajúce	
			1	Brutto - časť 1	Netto 2	úctovné obdobie
				Korekcia - časť 2		Netto 3
	<b>SPOLU MAJETOK</b> r. 02 + r. 33 + r. 74	01	1 0 9 3 8 1 4 8	9 2 7 6 5 6 6		
			1 6 6 1 5 8 2		1 8 3 9 1 0 2 8	
A.	<b>Neobežný majetok</b> r. 03 + r. 11 + r. 21	02	8 3 8 4 5 6	1 7 5 5 8		
			8 2 0 8 9 8		7 5 4 8	
A.I.	<b>Dlhodobý nehmotný majetok súčet (r. 04 až r. 10)</b>	03	7 9 3 1 0 3			
			7 9 3 1 0 3			
A.I.1.	Aktivované náklady na vývoj (012) - /072, 091A/	04				
2.	Softvér (013) - /073, 091A/	05	7 9 3 1 0 3			
			7 9 3 1 0 3			
3.	Oceniteľné práva (014) - /074, 091A/	06				
4.	Goodwill (015) - /075, 091A/	07				
5.	Ostatný dlhodobý nehmotný majetok (019, 01X) - /079, 07X, 091A/	08				
6.	Obstarávaný dlhodobý nehmotný majetok (041) - /093/	09				
7.	Poskytnuté preddavky na dlhodobý nehmotný majetok (051) - /095A/	10				
A.II.	<b>Dlhodobý hmotný majetok súčet (r. 12 až r. 20)</b>	11	4 5 3 5 3	1 7 5 5 8		
			2 7 7 9 5		7 5 4 8	
A.II.1.	Pozemky (031) - /092A/	12				
2.	Stavby (021) - /081, 092A/	13				
3.	Samostatné hnuteľné veci a súbory hnuteľných vecí (022) - /082, 092A/	14	2 0 2 3 1	2 9 3 5		
			1 7 2 9 6		5 2 9 7	



Označenie a	STRANA AKTÍV b	Číslo riadku c	Bežné účtovné obdobie		Bezprostredne predchádzajúce účtovné obdobie
			1	2	
			Brutto - časť 1	Netto 2	Netto 3
			Korekcia - časť 2		
4.	Pestovateľské celky trvalých porastov (025) - /085, 092A/	15			
5.	Základné stádo a ľahné zvieratá (026) - /086, 092A/	16			
6.	Ostatný dlhodobý hmotný majetok (029, 02X, 032) - /089, 08X, 092A/	17	2 5 1 2 2	1 4 6 2 3	
			1 0 4 9 9		2 2 5 1
7.	Obstarávaný dlhodobý hmotný majetok (042) - /094/	18			
8.	Poskytnuté preddavky na dlhodobý hmotný majetok (052) - /095A/	19			
9.	Opravná položka k nadobudnutému majetku (+/- 097) +/- 098	20			
A.III.	Dlhodobý finančný majetok súčet (r. 22 až r. 32)	21			
A.III.1.	Podielové cenné papiere a podiely v prepojených účtovných jednotkách (061A, 062A, 063A) - /096A/	22			
2.	Podielové cenné papiere a podiely s podielovou účasťou okrem v prepojených účtovných jednotkách (062A) - /096A/	23			
3.	Ostatné realizovateľné cenné papiere a podiely (063A) - /096A/	24			
4.	Pôžičky prepojeným účtovným jednotkám (066A) - /096A/	25			
5.	Pôžičky v rámci podielovej účasti okrem prepojeným účtovným jednotkám (066A) - /096A/	26			
6.	Ostatné pôžičky (067A) - /096A/	27			
7.	Dlhové cenné papiere a ostatný dlhodobý finančný majetok (065A, 069A, 06XA) - /096A/	28			



Ozna- čenie a	STRANA AKTÍV b	Číslo riadku c	Bežné účtovné obdobie		Bezprostredne predchádzajúce účtovné obdobie	
			1	2		3
			Korekcia - časť 2			
8.	Pôžičky a ostatný dlhodobý finančný majetok so zostatkovou dobou splatnosti najviac jeden rok (066A, 067A, 069A, 06XA) - /096A/	29				
9.	Účty v bankách s dobou viazanosti dlhšou ako jeden rok (22XA)	30				
10.	Obstarávaný dlhodobý finančný majetok (043) - /096A/	31				
11.	Poskytnuté preddavky na dlhodobý finančný majetok (053) - /095A/	32				
B.	Obežný majetok r. 34 + r. 41 + r. 53 + r. 66 + r. 71	33	1 0 0 5 2 9 4 7	9 2 1 2 2 6 3		
			8 4 0 6 8 4		1 8 3 1 8 1 1 0	
B.I.	Zásoby súčet (r. 35 až r. 40)	34	6 2 6 3 6	4 8 4 7 3		
			1 4 1 6 3		6 9 0 5 8	
B.I.1.	Materiál (112, 119, 11X) - /191, 19X/	35				
2.	Nedokončená výroba a polotovary vlastnej výroby (121, 122, 12X) - /192, 193, 19X/	36				
3.	Výrobky (123) - /194/	37				
4.	Zvieratá (124) - /195/	38				
5.	Tovar (132, 133, 13X, 139) - /196, 19X/	39	6 2 6 3 6	4 8 4 7 3		
			1 4 1 6 3		6 9 0 5 8	
6.	Poskytnuté preddavky na zásoby (314A) - /391A/	40				
B.II.	Dlhodobé pohľadávky súčet (r. 42 + r. 46 až r. 52)	41	4 5 8 0 1 4	4 5 8 0 1 4		
					4 5 7 8 4 5	
B.II.1.	Pohľadávky z obchodného styku súčet (r. 43 až r. 45)	42				



Označenie a	STRANA AKTÍV b	Číslo riadku c	Bežné účtovné obdobie		Bezprostredne predchádzajúce účtovné obdobie
			1	2	3
			Brutto - časť 1 Korekcia - časť 2	Netto	Netto
1.a.	Pohľadávky z obchodného styku voči prepojeným účtovným jednotkám (311A, 312A, 313A, 314A, 315A, 31XA) - /391A/	43			
1.b.	Pohľadávky z obchodného styku v rámci podielovej účasti okrem pohľadávok voči prepojeným účtovným jednotkám (311A, 312A, 313A, 314A, 315A, 31XA) - /391A/	44			
1.c.	Ostatné pohľadávky z obchodného styku (311A, 312A, 313A, 314A, 315A, 31XA) - /391A/	45			
2.	Čistá hodnota zákazky (316A)	46			
3.	Ostatné pohľadávky voči prepojeným účtovným jednotkám (351A) - /391A/	47			
4.	Ostatné pohľadávky v rámci podielovej účasti okrem pohľadávok voči prepojeným účtovným jednotkám (351A) - /391A/	48			
5.	Pohľadávky voči spoločníkom, členom a združeniu (354A, 355A, 358A, 35XA) - /391A/	49			
6.	Pohľadávky z derivátových operácií (373A, 376A)	50			
7.	Iné pohľadávky (335A, 336A, 33XA, 371A, 374A, 375A, 378A) - /391A/	51			
8.	Odložená daňová pohľadávka (481A)	52	4 5 8 0 1 4	4 5 8 0 1 4	4 5 7 8 4 5
B.III.	Krátkodobé pohľadávky súčet (r. 54 + r. 58 až r. 65)	53	9 5 7 2 0 7 9	8 7 4 5 5 5 8	1 7 7 9 9 4 3 6
B.III.1.	Pohľadávky z obchodného styku súčet (r. 55 až r. 57)	54	9 1 0 2 5 3 4	8 3 2 9 0 7 6	1 5 6 8 3 2 6 8
1.a.	Pohľadávky z obchodného styku voči prepojeným účtovným jednotkám (311A, 312A, 313A, 314A, 315A, 31XA) - /391A/	55			
1.b.	Pohľadávky z obchodného styku v rámci podielovej účasti okrem pohľadávok voči prepojeným účtovným jednotkám (311A, 312A, 313A, 314A, 315A, 31XA) - /391A/	56			



Označenie a	STRANA AKTÍV b	Číslo riadku c	Bežné účtovné obdobie		Bezprostredne predchádzajúce účtovné obdobie		
			1			Netto 2	Netto 3
			Brutto - časť 1 Korekcia - časť 2				
1.c.	Ostatné pohľadávky z obchodného styku (311A, 312A, 313A, 314A, 315A, 31XA) - /391A/	57	9 1 0 2 5 3 4		8 3 2 9 0 7 6		
			7 7 3 4 5 8		1 5 6 8 3 2 6 8		
2.	Čistá hodnota zákazky (316A)	58					
3.	Ostatné pohľadávky voči prepojeným účtovným jednotkám (351A) - /391A/	59					
4.	Ostatné pohľadávky v rámci podielovej účasti okrem pohľadávok voči prepojeným účtovným jednotkám (351A) - /391A/	60			2 8 4 1 1 2		
5.	Pohľadávky voči spoločníkom, členom a združeniu (354A, 355A, 358A, 35XA, 398A) - /391A/	61					
6.	Sociálne poistenie (336A) - /391A/	62					
7.	Daňové pohľadávky a dotácie (341, 342, 343, 345, 346, 347) - /391A/	63	4 0 9 2 2 5		4 0 9 2 2 5		
					1 1 3 9 1 3 9		
8.	Pohľadávky z derivátových operácií (373A, 376A)	64					
9.	Iné pohľadávky (335A, 33XA, 371A, 374A, 375A, 378A) - /391A/	65	6 0 3 2 0		7 2 5 7		
			5 3 0 6 3		6 9 2 9 1 7		
B.IV.	Krátkodobý finančný majetok súčet (r. 67 až r. 70)	66					
B.IV.1.	Krátkodobý finančný majetok v prepojených účtovných jednotkách (251A, 253A, 256A, 257A, 25XA) - /291A, 29XA/	67					
2.	Krátkodobý finančný majetok bez krátkodobého finančného majetku v prepojených účtovných jednotkách (251A, 253A, 256A, 257A, 25XA) - /291A, 29XA/	68					
3.	Vlastné akcie a vlastné obchodné podiely (252)	69					
4.	Obstarávaný krátkodobý finančný majetok (259, 314A) - /291A/	70					



Označenie a	STRANA AKTÍV b	Číslo riadku c	Bežné účtovné obdobie		Bezprostredne predchádzajúce účtovné obdobie	
			1	Brutto - časť 1	Netto 2	Netto 3
				Korekcia - časť 2		
B.V.	Finančné účty r. 72 + r. 73	71	- 3 9 7 8 2	- 3 9 7 8 2	- 8 2 2 9	
B.V.1.	Peniaze (211, 213, 21X)	72	7 4 0 3	7 4 0 3	1 9 7 4	
2.	Účty v bankách (221A, 22X, +/- 261)	73	- 4 7 1 8 5	- 4 7 1 8 5	- 1 0 2 0 3	
C.	Časové rozlíšenie súčet (r. 75 až r. 78)	74	4 6 7 4 5	4 6 7 4 5	6 5 3 7 0	
C.1.	Náklady budúcich období dlhodobé (381A, 382A)	75				
2.	Náklady budúcich období krátkodobé (381A, 382A)	76	1 6 9 0 6	1 6 9 0 6	5 3 0 7 6	
3.	Príjmy budúcich období dlhodobé (385A)	77				
4.	Príjmy budúcich období krátkodobé (385A)	78	2 9 8 3 9	2 9 8 3 9	1 2 2 9 4	
Označenie a	STRANA PASÍV b	Číslo riadku c	Bežné účtovné obdobie 4		Bezprostredne predchádzajúce účtovné obdobie 5	
	SPOLU VLASTNÉ IMANIE A ZÁVÄZKY r. 80 + r. 101 + r. 141	79	9 2 7 6 5 6 6		1 8 3 9 1 0 2 8	
A.	Vlastné imanie r. 81 + r. 85 + r. 86 + r. 87 + r. 90 + r. 93 + r. 97 + r. 100	80	2 2 4 8 0 0 9		3 0 9 2 4 5 7	
A.I.	Základné imanie súčet (r. 82 až r. 84)	81	6 6 3 8 8		6 6 3 8 8	
A.I.1.	Základné imanie (411 alebo +/- 491)	82	6 6 3 8 8		6 6 3 8 8	
2.	Zmena základného imania +/- 419	83				
3.	Pohľadávky za upísané vlastné imanie (/-/353)	84				
A.II.	Emisné ážio (412)	85				
A.III.	Ostatné kapitálové fondy (413)	86	4 1 0 8 0 5		4 1 0 8 0 5	
A.IV.	Zákonné rezervné fondy r. 88 + r. 89	87	1 4 4 7 5 0		1 4 4 7 5 0	
A.IV.1.	Zákonný rezervný fond a nedeliteľný fond (417A, 418, 421A, 422)	88	1 4 4 7 5 0		1 4 4 7 5 0	
2.	Rezervný fond na vlastné akcie a vlastné podiely (417A, 421A)	89				



Označenie a	STRANA PASÍV b	Číslo riadku c	Bežné účtovné obdobie 4	Bezprostredne predchádzajúce účtovné obdobie 5
A.V.	Ostatné fondy zo zisku r. 91 + r. 92	90		
A.V.1.	Štatutárne fondy (423, 42X)	91		
2.	Ostatné fondy (427, 42X)	92		
A.VI.	Oceňovacie rozdiely z precenenia súčet (r. 94 až r. 96)	93		
A.VI.1.	Oceňovacie rozdiely z precenenia majetku a záväzkov (+/- 414)	94		
2.	Oceňovacie rozdiely z kapitálových účastí (+/- 415)	95		
3.	Oceňovacie rozdiely z precenenia pri zlúčení, splnutí a rozdelení (+/- 416)	96		
A.VII.	Výsledok hospodárenia minulých rokov r. 98 + r. 99	97	4 7 0 5 1 4	1 0 6 6 0 3 1
A.VII.1.	Nerozdelený zisk minulých rokov (428)	98	4 7 0 5 1 4	1 0 6 6 0 3 1
2.	Neuhradená strata minulých rokov (-/429)	99		
A.VIII.	Výsledok hospodárenia za účtovné obdobie po zdanení +/- r. 01 - (r. 81 + r. 85 + r. 86 + r. 87 + r. 90 + r. 93 + r. 97 + r. 101 + r. 141)	100	1 1 5 5 5 5 2	1 4 0 4 4 8 3
B.	Záväzky r. 102 + r. 118 + r. 121 + r. 122 + r. 136 + r. 139 + r. 140	101	6 2 5 9 7 9 6	1 4 3 7 1 7 0 6
B.I.	Dlhodobé záväzky súčet (r. 103 + r. 107 až r. 117)	102	1 7 4 6 5	9 6 7 1
B.I.1.	Dlhodobé záväzky z obchodného styku súčet (r. 104 až r. 106)	103		
1.a.	Záväzky z obchodného styku voči prepojeným účtovným jednotkám (321A, 475A, 476A)	104		
1.b.	Záväzky z obchodného styku v rámci podielovej účasti okrem záväzkov voči prepojeným účtovným jednotkám (321A, 475A, 476A)	105		
1.c.	Ostatné záväzky z obchodného styku (321A, 475A, 476A)	106		
2.	Čistá hodnota zákazky (316A)	107		
3.	Ostatné záväzky voči prepojeným účtovným jednotkám (471A, 47XA)	108		
4.	Ostatné záväzky v rámci podielovej účasti okrem záväzkov voči prepojeným účtovným jednotkám (471A, 47XA)	109		
5.	Ostatné dlhodobé záväzky (479A, 47XA)	110	8 8 7 1	
6.	Dlhodobé prijaté preddavky (475A)	111		
7.	Dlhodobé zmenky na úhradu (478A)	112		
8.	Vydané dlhopisy (473A/-/255A)	113		
9.	Záväzky zo sociálneho fondu (472)	114	8 5 9 4	9 6 7 1
10.	Iné dlhodobé záväzky (336A, 372A, 474A, 47XA)	115		
11.	Dlhodobé záväzky z derivátových operácií (373A, 377A)	116		
12.	Odložený daňový záväzok (481A)	117		



Označenie a	STRANA PASÍV b	Číslo riadku c	Bežné účtovné obdobie 4	Bezprostredne predchádzajúce účtovné obdobie 5
B.II.	Dlhodobé rezervy r. 119 + r. 120	118	5 9 9 5 3	1 3 4 3 9 0
B.II.1.	Zákonné rezervy (451A)	119		
2.	Ostatné rezervy (459A, 45XA)	120	5 9 9 5 3	1 3 4 3 9 0
B.III.	Dlhodobé bankové úvery (461A, 46XA)	121		
B.IV.	Krátkodobé záväzky súčet (r. 123 + r. 127 až r. 135)	122	4 8 5 6 2 6 8	1 2 2 6 0 5 6 9
B.IV.1.	Záväzky z obchodného styku súčet (r. 124 až r. 126)	123	1 7 0 8 2 6 5	5 6 9 9 1 9 6
1.a.	Záväzky z obchodného styku voči prepojeným účtovným jednotkám (321A, 322A, 324A, 325A, 326A, 32XA, 475A, 476A, 478A, 47XA)	124		
1.b.	Záväzky z obchodného styku v rámci podielovej účasti okrem záväzkov voči prepojeným účtovným jednotkám (321A, 322A, 324A, 325A, 326A, 32XA, 475A, 476A, 478A, 47XA)	125		
1.c.	Ostatné záväzky z obchodného styku (321A, 322A, 324A, 325A, 326A, 32XA, 475A, 476A, 478A, 47XA)	126	1 7 0 8 2 6 5	5 6 9 9 1 9 6
2.	Čistá hodnota zákazky (316A)	127		
3.	Ostatné záväzky voči prepojeným účtovným jednotkám (361A, 36XA, 471A, 47XA)	128		
4.	Ostatné záväzky v rámci podielovej účasti okrem záväzkov voči prepojeným účtovným jednotkám (361A, 36XA, 471A, 47XA)	129	2 7 6 2 0 6 1	5 0 0 0 0 0 0
5.	Záväzky voči spoločníkom a združeniu (364, 365, 366, 367, 368, 398A, 478A, 479A)	130		5 2 0 4
6.	Záväzky voči zamestnancom (331, 333, 33X, 479A)	131	5 6 5 9 1	1 2 1 3 0 5
7.	Záväzky zo sociálneho poistenia (336A)	132	3 6 5 0 1	4 3 3 3 9
8.	Daňové záväzky a dotácie (341, 342, 343, 345, 346, 347, 34X)	133	2 9 2 8 5 0	8 6 2 6 3 1
9.	Záväzky z derivátových operácií (373A, 377A)	134		
10.	Iné záväzky (372A, 379A, 474A, 475A, 479A, 47XA)	135		5 2 8 8 9 4
B.V.	Krátkodobé rezervy r. 137 + r. 138	136	1 3 2 5 6 5 5	1 9 6 6 7 4 2
B.V.1.	Zákonné rezervy (323A, 451A)	137	1 0 9 5 5 3	1 1 5 2 1 5
2.	Ostatné rezervy (323A, 32X, 459A, 45XA)	138	1 2 1 6 1 0 2	1 8 5 1 5 2 7
B.VI.	Bežné bankové úvery (221A, 231, 232, 23X, 461A, 46XA)	139	4 5 5	3 3 4
B.VII.	Krátkodobé finančné výpomoci (241, 249, 24X, 473A, /-/255A)	140		
C.	Časové rozlíšenie súčet (r. 142 až r. 145)	141	7 6 8 7 6 1	9 2 6 8 6 5
C.1.	Výdavky budúcich období dlhodobé (383A)	142		
2.	Výdavky budúcich období krátkodobé (383A)	143	7 6 8 7 6 1	9 2 2 5 5 0
3.	Výnosy budúcich období dlhodobé (384A)	144		
4.	Výnosy budúcich období krátkodobé (384A)	145		4 3 1 5



Ozna- čenie a	Text b	Číslo riadku c	Skutočnosť	
			bežné účtovné obdobie	bezprostredne predchádzajúce účtovné obdobie
			1	2
*	Čistý obrat (časť účt. tr. 6 podľa zákona)	01	3 0 5 7 4 4 6 0	
**	Výnosy z hospodárskej činnosti spolu súčet (r. 03 až r. 09)	02	3 1 0 0 5 8 1 2	6 2 7 8 1 4 2 8
I.	Tržby z predaja tovaru (604, 607)	03	2 9 0 3 4 9 3 1	5 9 7 9 4 3 1 5
II.	Tržby z predaja vlastných výrobkov (601)	04		
III.	Tržby z predaja služieb (602, 606)	05	1 5 3 9 5 2 9	8 7 6 8 7 1
IV.	Zmeny stavu vnútroorganizačných zásob (+/-) (účtová skupina 61)	06		
V.	Aktivácia (účtová skupina 62)	07		
VI.	Tržby z predaja dlhodobého nehmotného majetku, dlhodobého hmotného majetku a materiálu (641, 642)	08	6 5 8	
VII.	Ostatné výnosy z hospodárskej činnosti (644, 645, 646, 648, 655, 657)	09	4 3 0 6 9 4	2 1 1 0 2 4 2
**	Náklady na hospodársku činnosť spolu r. 11 + r. 12 + r. 13 + r. 14 + r. 15 + r. 20 + r. 21 + r. 24 + r. 25 + r. 26	10	2 9 5 8 2 8 6 8	6 0 4 4 9 1 0 0
A.	Náklady vynaložené na obstaranie predaného tovaru (504, 507)	11	2 4 0 0 9 4 8 6	4 9 3 3 3 5 9 5
B.	Spotreba materiálu, energie a ostatných neskladovateľných dodávok (501, 502, 503)	12	1 2 6 6 7 1	1 4 8 5 7 1
C.	Opravné položky k zásobám (+/-) (505)	13	1 4 1 6 3	- 9 3 4 7
D.	Služby (účtová skupina 51)	14	3 7 5 2 0 3 4	7 2 2 4 0 6 5
E.	Osobné náklady (r. 16 až r. 19)	15	1 6 0 9 0 3 6	1 7 6 1 9 6 2
E.1.	Mzdové náklady (521, 522)	16	1 2 1 4 2 8 5	1 3 0 0 9 8 9
2.	Odmeny členom orgánov spoločnosti a družstva (523)	17		
3.	Náklady na sociálne poistenie (524, 525, 526)	18	3 3 6 6 8 4	3 9 6 6 4 8
4.	Sociálne náklady (527, 528)	19	5 8 0 6 7	6 4 3 2 5
F.	Dane a poplatky (účtová skupina 53)	20	1 4 0 4	7 0 2 5
G.	Odpisy a opravné položky k dlhodobému nehmotnému majetku a dlhodobému hmotnému majetku (r. 22 + r. 23)	21	6 5 4 6	2 2 8 7
G.1.	Odpisy dlhodobého nehmotného majetku a dlhodobého hmotného majetku (551)	22	6 5 4 6	2 2 8 7
2.	Opravné položky k dlhodobému nehmotnému majetku a dlhodobému hmotnému majetku (+/-) (553)	23		
H.	Zostatková cena predaného dlhodobého majetku a predaného materiálu (541, 542)	24		
I.	Opravné položky k pohľadávkam (+/-) (547)	25	- 4 6 0 4	1 3 0 0 5 5
J.	Ostatné náklady na hospodársku činnosť (543, 544, 545, 546, 548, 549, 555, 557)	26	6 8 1 3 2	1 8 5 0 8 8 7
***	Výsledok hospodárenia z hospodárskej činnosti (+/-) (r. 02 - r. 10)	27	1 4 2 2 9 4 4	2 3 3 2 3 2 8



Ozna- čenie a	Text b	Číslo riadku c	Skutočnosť	
			bežné účtovné obdobie	bezprostredne predchádzajúce účtovné obdobie
			1	2
*	Pridaná hodnota (r. 03 + r. 04 + r. 05 + r. 06 + r. 07) - (r. 11 + r. 12 + r. 13 + r. 14)	28	2 6 7 2 1 0 6	3 9 7 4 3 0 2
**	Výnosy z finančnej činnosti spolu r. 30 + r. 31 + r. 35 + r. 39 + r. 42 + r. 43 + r. 44	29	8 4 1 6	1 0 9 7 6
VIII.	Tržby z predaja cenných papierov a podielov (661)	30		
IX.	Výnosy z dlhodobého finančného majetku súčet (r. 32 až r. 34)	31		
IX.1.	Výnosy z cenných papierov a podielov od prepojených účtovných jednotiek (665A)	32		
2.	Výnosy z cenných papierov a podielov v podielovej účasti okrem výnosov prepojených účtovných jednotiek (665A)	33		
3.	Ostatné výnosy z cenných papierov a podielov (665A)	34		
X.	Výnosy z krátkodobého finančného majetku súčet (r. 36 až r. 38)	35		
X.1.	Výnosy z krátkodobého finančného majetku od prepojených účtovných jednotiek (666A)	36		
2.	Výnosy z krátkodobého finančného majetku v podielovej účasti okrem výnosov prepojených účtovných jednotiek (666A)	37		
3.	Ostatné výnosy z krátkodobého finančného majetku (666A)	38		
XI.	Výnosové úroky (r. 40 + r. 41)	39	2 9 2 8	
XI.1.	Výnosové úroky od prepojených účtovných jednotiek (662A)	40		
2.	Ostatné výnosové úroky (662A)	41	2 9 2 8	
XII.	Kurzové zisky (663)	42	5 4 8 8	1 0 9 7 6
XIII.	Výnosy z precenenia cenných papierov a výnosy z derivátových operácií (664, 667)	43		
XIV.	Ostatné výnosy z finančnej činnosti (668)	44		
**	Náklady na finančnú činnosť spolu r. 46 + r. 47 + r. 48 + r. 49 + r. 52 + r. 53 + r. 54	45	1 0 3 9 5 8	2 0 1 0 0 0
K.	Predané cenné papiere a podiely (561)	46		
L.	Náklady na krátkodobý finančný majetok (566)	47		
M.	Opravné položky k finančnému majetku (+/-) (565)	48		
N.	Nákladové úroky (r. 50 + r. 51)	49	6 5 7 6 1	1 2 7 7 0 0
N.1.	Nákladové úroky pre prepojené účtovné jednotky (562A)	50		
2.	Ostatné nákladové úroky (562A)	51	6 5 7 6 1	1 2 7 7 0 0
O.	Kurzové straty (563)	52	2 9 1 8 2	5 6 2 7 7
P.	Náklady na precenenie cenných papierov a náklady na derivátové operácie (564, 567)	53		
Q.	Ostatné náklady na finančnú činnosť (568, 569)	54	9 0 1 5	1 7 0 2 3



Ozna- čenie a	Text b	Číslo riadku c	Skutočnosť	
			bežné účtovné obdobie	bezprostredne predchádzajúce účtovné obdobie
			1	2
***	Výsledok hospodárenia z finančnej činnosti (+/-) (r. 29 - r. 45)	55	- 9 5 5 4 2	- 1 9 0 0 2 4
****	Výsledok hospodárenia za účtovné obdobie pred zdanením (+/-) (r. 27 + r. 55)	56	1 3 2 7 4 0 2	2 1 4 2 3 0 4
R.	Daň z príjmov (r. 58 + r. 59)	57	1 7 1 8 5 0	7 3 7 8 2 1
R.1.	Daň z príjmov splatná (591, 595)	58	1 7 2 0 1 8	6 0 7 6 6 3
2.	Daň z príjmov odložená (+/-) (592)	59	- 1 6 8	1 3 0 1 5 8
S.	Prevod podielov na výsledku hospodárenia spoločníkom (+/- 596)	60		
****	Výsledok hospodárenia za účtovné obdobie po zdanení (+/-) (r. 56 - r. 57 - r. 60)	61	1 1 5 5 5 5 2	1 4 0 4 4 8 3

## Poznámky k účtovnej závierke zostavenej k 31.decembru 2014

### A. ZÁKLADNÉ INFORMÁCIE

#### 1. Obchodné meno a sídlo

Philips Slovakia s.r.o.  
Prievozská 4/A  
821 09 Bratislava

Spoločnosť Philips Slovakia s.r.o. (ďalej len „Spoločnosť“) bola založená dňa 28. decembra 1992 a do Obchodného registra bola zapísaná dňa 2. februára 1993 (Obchodný register Okresného súdu I v Bratislave, oddiel Sro, vložka č. 420/B).

Dňa 1. apríla 2015 Spoločnosť zmenila svoje sídlo a z priestorov na Plynárenskej 7/B v Bratislave sa presťahovala na Prievozskú 4/A v Bratislave.

#### 2. Hlavné činnosti Spoločnosti podľa výpisu z Obchodného registra

- nákup a predaj elektrických a elektronických prístrojov
- kúpa tovaru na účely jeho predaja iným prevádzkovateľom živnosti (veľkoobchod)
- sprostredkovateľská činnosť v rozsahu voľnej živnosti

#### 3. Neobmedzené ručenie

Spoločnosť nie je neobmedzene ručiacim spoločníkom v iných účtovných jednotkách.

#### 4. Počet zamestnancov

Názov položky	Stav k 31.12.2014	Stav k 31.12.2013
Priemerný prepočítaný počet zamestnancov	27	33
Stav zamestnancov ku dňu, ku ktorému sa zostavuje účtovná závierka, z toho:	26	30
počet vedúcich zamestnancov	7	6

#### 5. Právny dôvod na zostavenie účtovnej závierky

Účtovná závierka Spoločnosti k 31.decembru 2014 je zostavená ako riadna účtovná závierka podľa § 17 ods. 6 zákona NR SR č. 431/2002 Z.z. o účtovníctve v znení neskorších predpisov (ďalej len „zákon o účtovníctve“) za účtovné obdobie od 1.januára 2014 do 31.decembra 2014.

#### 6. Dátum schválenia účtovnej závierky za predchádzajúce účtovné obdobie

Valné zhromaždenie schválilo dňa 25. augusta 2014 účtovnú závierku Spoločnosti za predchádzajúce účtovné obdobie.

#### 7. Dátum schválenia audítora Spoločnosti

Valné zhromaždenie Spoločnosti schválilo dňa 25. augusta 2014 spoločnosť KPMG Slovensko spol. s r. o. ako audítora účtovnej závierky za rok 2014.

## B. KONSOLIDOVANÝ CELOK

Spoločnosť konsolidovanú účtovnú závierku nezostavuje. Spoločnosť sa zahrňuje do konsolidovanej účtovnej závierky spoločnosti Koninklijke Philips N.V. so sídlom High Tech Campus 5, NL-5656 AE, Eindhoven, Holandsko, ktorá je súčasťou konsolidovanej účtovnej závierky skupiny Philips. Konsolidovanú účtovnú závierku skupiny zostavuje spoločnosť Royal Philips Electronics, so sídlom v Eindhoven, Holandsko. Tieto konsolidované účtovné závierky možno dostať priamo v sídle uvedených spoločností, resp. na web stránke <http://www.philips.com>.

## C. ÚČTOVNÉ METÓDY A VŠEOBECNÉ ÚČTOVNÉ ZÁSADY

### a) Východiská pre zostavenie účtovnej závierky

Účtovná závierka Spoločnosti bola zostavená za predpokladu nepretržitého trvania jej činnosti v súlade so zákonom o účtovníctve platným v Slovenskej republike a nadväzujúcimi postupmi účtovania.

Účtovníctvo Spoločnosť vedie na základe dodržania časovej a vecnej súvislosti nákladov a výnosov. Za základ sa berú všetky náklady a výnosy, ktoré sa vzťahujú na účtovné obdobie bez ohľadu na dátum ich platenia.

Peňažné údaje v účtovnej závierke sú uvedené v celých EUR, pokiaľ nie je určené inak.

Účtovné metódy a všeobecné účtovné zásady Spoločnosť aplikovala konzistentne s predchádzajúcim účtovným obdobím.

V účtovnom období 2014 Spoločnosť nevykonala žiadne opravy významných chýb minulých účtovných období.

### b) Dlhodobý nehmotný a dlhodobý hmotný majetok

Dlhodobý majetok nakupovaný sa oceňuje obstarávacou cenou, ktorá zahrňuje cenu, za ktorú sa majetok obstaral, a náklady súvisiace s obstaraním (clo, prepravu, montáž, poisťné a pod.).

Od 1. januára 2003 nie je úrok z pôžičky súčasťou obstarávacej ceny dlhodobého hmotného majetku. Od 1. júla 2010 sa uvedené vzťahuje aj na nehmotný majetok.

Dlhodobý nehmotný majetok sa odpisuje podľa odpisového plánu, ktorý bol zostavený na základe predpokladanej doby jeho používania zodpovedajúcej spotrebe budúcich ekonomických úžitkov z majetku. Odpisovať sa začína prvým dňom mesiaca nasledujúceho po uvedení majetku do používania. Nehmotný majetok, ktorého obstarávacia cena (resp. vlastné náklady) neprevýši 2 400 EUR, sa nezaraďuje na účty dlhodobého majetku a odpisuje sa jednorazovo pri uvedení do používania.

Predpokladaná doba používania, metóda odpisovania a odpisová sadzba sú uvedené v nasledujúcej tabuľke:

	Predpokladaná doba používania v rokoch	Metóda odpisovania	Ročná odpisová sadzba v %
Softvér	4	Rovnomerná	25
Ocenené práva (licencie)	5	Rovnomerná	20
Nehmotný majetok, ktorého obstarávacia cena neprevýši 2 400 EUR	Rôzna	Plne odpísaný v prvom roku od zaradenia do používania	100

Dlhodobý hmotný majetok sa odpisuje podľa odpisového plánu, ktorý bol zostavený na základe predpokladanej doby jeho používania zodpovedajúcej spotrebe budúcich ekonomických úžitkov z majetku. Odpisovať sa začína prvým dňom mesiaca nasledujúceho po uvedení majetku do používania. Hmotný majetok, ktorého obstarávacia cena (resp. vlastné náklady) neprevýši 1 700 EUR, sa nezaraďuje na účty dlhodobého majetku a odpisuje sa jednorazovo pri uvedení do používania. Výnimku predstavuje

IT hardvér, ktorý sa od 1.1.2013 zaraďuje na účty dlhodobého majetku bez ohľadu obstarávaciu cenu a ktorý sa odpisuje 3 (notebooky, tablety), resp. 4 roky (desktopy).

Predpokladaná doba používania, metóda odpisovania a odpisová sadzba sú uvedené v nasledujúcej tabuľke:

	Predpokladaná doba používania v rokoch	Metóda odpisovania	Ročná odpisová sadzba v %
Stavby	40	Rovnomerná	2,5
Samostatný hnuťelný majetok			
<i>Stroje, prístroje a zariadenia</i>	4 - 6	Rovnomerná	25 – 16,67
<i>Dopravné prostriedky</i>	4	Rovnomerná	25
Hmotný majetok, ktorého obstarávací cena neprevyšuje 1 700 EUR			
<i>IT hardvér</i>	3-4	<i>Rovnomerná</i>	<i>25 – 33,33</i>
<i>Ostatné</i>	<i>Rôzna</i>	<i>Plne odpísané v prvom roku od zaradenia do používania</i>	<i>100</i>

### c) Zásoby

Zásoby Spoločnosti tvorí tovar určený na predaj zákazníkom v nezmenenom stave. Nakupované zásoby sa oceňujú obstarávacou cenou alebo čistou realizačnou hodnotou, podľa toho, ktorá je nižšia.

Obstarávací cena zahŕňa cenu, za ktorú sa majetok obstaral, a náklady súvisiace s obstaraním (clo, prepravu, poisťenie, provízie a pod.) znížené o zľavy z ceny. Zľava z ceny poskytnutá k už predaným alebo spotrebovaným zásobám sa účtuje ako zníženie nákladov na predané alebo spotrebované zásoby. Spoločnosť účtuje o zásobách spôsobom A tak, ako to definujú postupy účtovania.

Čistá realizačná hodnota je predpokladaná predajná cena zásob znížená o predpokladané náklady na ich dokončenie a náklady súvisiace s ich predajom.

Pri poklese hodnoty zásob sa tvorí opravná položka k zásobám.

### d) Zákazková výroba

Ak výsledok zo zákazkovej výroby je možné spoľahlivo odhadnúť a existuje predpoklad, že zákazka nebude stratová, výnosy a náklady pripadajúce na účtovné obdobie sa účtujú metódou stupňa dokončenia ako a) pomer skutočne vynaložených nákladov na zákazkovú výrobu za vykonanú prácu a aktualizovaného rozpočtu celkových nákladov na zákazkovú výrobu.

Náklady na zákazku sa vykážu v období, v ktorom vznikli. Náklady vynaložené v bežnom roku a súvisiace s budúcou činnosťou na zákazke sa nezahrnú do výpočtu stupňa dokončenia.

Ak výsledok zákazkovej výroby ku dňu, ku ktorému sa zostavuje účtovná závierka, nie je možné spoľahlivo odhadnúť, účtujú sa výnosy v sume vynaložených nákladov v danom účtovnom období, pri ktorých je pravdepodobné, že budú preplatené („metóda nulového zisku“). Možnosť spoľahlivého odhadu výsledku zákazkovej výroby sa prehodnocuje vždy ku dňu, ku ktorému sa zostavuje účtovná závierka.

Ku dňu, ku ktorému sa zostavuje účtovná závierka, sa kumulatívny rozdiel medzi doteraz požadovanými platbami za plnenie zákazkovej výroby a hodnotou zákazkovej výroby zistenej podľa metódy stupňa dokončenia alebo podľa metódy nulového zisku vykáže v súvahe ako čistá hodnota zákazky so súvzťažným zápisom v prospech výnosov.

Zhotoviteľom požadované sumy za vykonanú prácu na zákazkovej výrobe sa vykážu ako pohľadávky z obchodného styku so súvzťažným zápisom v prospech výnosov zo zákazky. Preddavky, ktoré zhotoviteľ prijal pred vykonaním príslušnej práce sa vykážu ako prijaté preddavky alebo dlhodobé prijaté preddavky.

Ak sa ku dňu, ku ktorému sa zostavuje účtovná závierka predpokladá, že náklady prevýšia výnosy, účtuje sa okamžite o odhade očakávanej straty zo zákazkovej výroby. Výška očakávanej straty je určená bez ohľadu na to, či sa začala práca na zákazkovej výrobe, bez ohľadu na stupeň dokončenia zákazkovej výroby alebo na výšku ziskov, ktorých vznik sa očakáva z iných zmlúv, ku ktorým sa nepristupuje ako k jednej zákazkovej výrobe.

Očakávaná strata zo zákazkovej výroby sa vykáže ako ostatné náklady na hospodársku činnosť. V účtovnom období, v ktorom už nie je pravdepodobná strata zo zákazkovej výroby alebo je pravdepodobné zníženie straty zo zákazkovej výroby alebo zúčtovanie straty, sa vykáže zníženie ostatných nákladov na hospodársku činnosť.

Spoločnosť pre účely zostavenia účtovnej závierky za bežné účtovné obdobie vyčíslila výnosy zo zákazkovej výroby a k nej prislúchajúce náklady až na základe dodatočných analýz. Od začiatku nového účtovného obdobia 2015 Spoločnosť implementovala nový systém na účely projektového účtovania zákazkovej výroby.

**e) Pohľadávky**

Pohľadávky sa pri ich vzniku oceňujú ich menovitou hodnotou. Opravná položka sa vytvára k pochybným a nedobytným pohľadávkam, kde existuje riziko nevykonalosti pohľadávok.

**f) Finančné účty**

Finančné účty tvorí peňažná hotovosť a zostatky na bankových účtoch, pričom riziko zmeny hodnoty tohto majetku je zanedbateľne nízke.

**g) Náklady budúcich období a príjmy budúcich období**

Náklady budúcich období a príjmy budúcich období sú vykázané vo výške, ktorá je potrebná na dodržanie zásady vecnej a časovej súvislosti s účtovným obdobím.

**h) Opravné položky**

Opravné položky sa tvoria na základe zásady opatrnosti, ak je opodstatnené predpokladať, že došlo k zníženiu hodnoty majetku oproti jeho oceneniu v účtovníctve. Opravná položka sa účtuje v sume opodstatneného predpokladu zníženia hodnoty majetku oproti jeho oceneniu v účtovníctve.

**i) Rezervy**

Rezerva je záväzok predstavujúci existujúcu povinnosť Spoločnosti, ktorá vznikla z minulých udalostí a je pravdepodobné, že v budúcnosti zníži jej ekonomické úžitky. Rezervy sú záväzky s neurčitým časovým vymedzením alebo výškou a oceňujú sa odhadom v sume potrebnej na splnenie existujúcej povinnosti ku dňu, ku ktorému sa zostavuje účtovná závierka.

Tvorba rezervy sa účtuje na vecne príslušný nákladový alebo majetkový účet, ku ktorému záväzok prislúcha. Použitie rezervy sa účtuje na ľarchu vecne príslušného účtu rezerv so súvzťažným zápisom v prospech vecne príslušného účtu záväzkov. Rozpustenie nepotrebnnej rezervy alebo jej časti sa účtuje opačným účtovným zápisom ako sa účtovala tvorba rezervy.

Rezerva na bonusy, rabaty, skontá a vrátenie kúpnej ceny pri reklamácií sa tvorí ako zníženie pôvodne dosiahnutých výnosov so súvzťažným zápisom v prospech účtu rezerv.

Spoločnosť vytvorila rezervy na záručné opravy, nevyčerpanú dovolenku, odmeny zamestnancom, obrátové bonusy pre odberateľov, audit, účtovnú závierku a ostatné rezervy.

**j) Záväzky**

Záväzky pri ich vzniku sa oceňujú menovitou hodnotou. Záväzky pri ich prevzatí sa oceňujú obstarávacou cenou. Ak sa pri inventarizácii zistí, že suma záväzkov je iná ako ich výška v účtovníctve, uvedú sa záväzky v účtovníctve a v účtovnej závierke v tomto zistenom ocenení.

**k) Zamestnanecké požitky**

Platy, mzdy, príspevky do štátnych dôchodkových a poisťných fondov, platená ročná dovolenka a platená zdravotná dovolenka, bonusy a ostatné nepeňažné požitky (napr. zdravotná starostlivosť) sa účtujú v účtovnom období, s ktorým vecne a časovo súvisia.

**l) Splatná daň z príjmu**

Daň z príjmov sa účtuje do nákladov Spoločnosti v období vzniku daňovej povinnosti a v príloženom výkaze ziskov a strát Spoločnosti je vypočítaná zo základu vyplývajúceho z hospodárskeho výsledku pred zdanením, ktorý bol upravený o prípočítateľné a odpočítateľné položky z titulu trvalých a dočasných úprav daňového základu a umorenia straty. Daňový záväzok je uvedený po znížení o preddavky na daň z príjmov, ktoré Spoločnosť uhradila v priebehu roka. V prípade, že uhradené preddavky na daň z príjmu v priebehu roka sú vyššie ako daňová povinnosť za tento rok, Spoločnosť vykazuje výslednú daňovú pohľadávku.

**m) Odložená daň z príjmu**

Odložená daň z príjmu vyplýva z:

- a) rozdielov medzi účtovnou hodnotou majetku a účtovnou hodnotou záväzkov vykázanou v súvahe a ich daňovou základňou,
- b) možnosti umorovať daňovú stratu v budúcnosti, pod ktorou sa rozumie možnosť odpočítať daňovú stratu od základu dane v budúcnosti,
- c) možnosti previesť nevyužitú daňovú odpočty a iné daňové nároky do budúcich období.

Odložená daňová pohľadávka sa účtuje iba do takej výšky, do akej je pravdepodobné, že bude možné dočasné rozdiely vyrovnáť voči budúcemu základu dane.

Pri výpočte odloženej dane sa použije sadzba dane z príjmov, o ktorej sa predpokladá, že bude platiť v čase vyrovnania odloženej dane.

**n) Výdavky budúcich období a výnosy budúcich období**

Výdavky budúcich období a výnosy budúcich období sú vykazané vo výške, ktorá je potrebná na dodržanie zásady vecnej a časovej súvislosti s účtovným obdobím.

**o) Leasing (Spoločnosť je nájomca)**

**Operatívny leasing.** Prenájom majetku formou operatívneho leasingu sa účtuje do nákladov priebežne počas doby trvania leasingovej zmluvy.

**p) Cudzí mena**

Majetok a záväzky vyjadrené v cudzej mene (okrem preddavkov prijatých a poskytnutých) sa prepočítavajú na eurá referenčným výmenným kurzom určeným a vyhláseným Európskou centrálnou bankou alebo Národnou banku Slovenska v deň predchádzajúci dňu uskutočnenia účtovného prípadu alebo v deň, ku ktorému sa zostavuje účtovná závierka. Vzniknuté kurzové rozdiely sa účtujú s vplyvom na výsledok hospodárenia.

**q) Vykazovanie výnosov**

Výnosy z predaja výrobkov sa vykazujú v momente prenosu rizika a vlastníctva výrobku, obvykle po dodávke. Ak sa Spoločnosť zaviazala dopraviť výrobky na určité miesto, výnosy sa vykazujú v momente doručenia výrobku do cieľového miesta.

Výnosy z predaja služieb sa vykazujú v účtovnom období, v ktorom boli služby poskytnuté s ohľadom na stav rozpracovanosti danej služby. Tento je zistený na základe skutočne poskytnutých služieb ako pomernej časti k celkovému rozsahu dohodnutých služieb.

Výnosy sa vykazujú po odpočítaní dane z pridanej hodnoty, zliav a zrážok (rabaty, bonusy, skontá, dobropisy a pod.). Výnosové úroky sa účtujú rovnomerne v účtovných obdobiach, ktorých sa vecne a časovo týkajú.

Výnosy Spoločnosti tvoria najmä tržby z predaja tovaru.

**r) Porovnateľné údaje**

K 31. decembru 2014 sa zmenila štruktúra výkazu súvahy a výkazu ziskov a strát. Zmena si vyžiadala aj preradenie položiek v súvahe a výkaze ziskov a strát za predchádzajúce účtovné obdobie podľa novej štruktúry výkazov. Zmena v prezentácii porovnateľných údajov nemala dopad na celkovú výšku aktív, vlastného imania a výsledku hospodárenia v predchádzajúcom období.

**s) Oprava chýb minulých období**

Ak Spoločnosť zistí v bežnom účtovnom období významnú chybu týkajúcu sa minulých účtovných období, opraví túto chybu na účtoch Nerozdelený zisk minulých rokov a Neuhradená strata minulých rokov, t.j. bez vplyvu na výsledok hospodárenia v bežnom účtovnom období. Opravy nevýznamných chýb minulých účtovných období sa účtujú v bežnom účtovnom období na príslušný nákladový alebo výnosový účet.

V roku 2014 Spoločnosť neúčtovala o oprave významných chýb minulých období.



Dlhodobý nehmotný majetok	Aktivované náklady na vývoj	Softvér	Oceniteľné práva	Goodwill	Ostatný DNM	Obstarávaný DNM	Poskytnuté preddavky na DNM	Spolu
a	b	c	d	e	f	g	h	i
Prvotné ocenenie								
<b>Stav k 1.1.2013</b>	0	793 103	0	0	0	0	0	793 103
Prírastky	0	0	0	0	0	0	0	0
Úbytky	0	0	0	0	0	0	0	0
Presuny	0	0	0	0	0	0	0	0
<b>Stav k 31.12.2013</b>	0	793 103	0	0	0	0	0	793 103
Oprávky								
<b>Stav k 1.1.2013</b>	0	793 103	0	0	0	0	0	793 103
Prírastky	0	0	0	0	0	0	0	0
Úbytky	0	0	0	0	0	0	0	0
Presuny	0	0	0	0	0	0	0	0
<b>Stav k 31.12.2013</b>	0	793 103	0	0	0	0	0	793 103
Opravné položky								
<b>Stav k 1.1.2013</b>	0	0	0	0	0	0	0	0
Prírastky	0	0	0	0	0	0	0	0
Úbytky	0	0	0	0	0	0	0	0
Presuny	0	0	0	0	0	0	0	0
<b>Stav k 31.12.2013</b>	0	0	0	0	0	0	0	0
Zostatková hodnota								
<b>Stav k 1.1.2013</b>	0	0	0	0	0	0	0	0
<b>Stav k 31.12.2013</b>	0	0	0	0	0	0	0	0

**Dlhodobý nehmotný majetok**

Hodnota k 31.12.2014

Dlhodobý nehmotný majetok, na ktorý je zriadené záložné právo	0
Dlhodobý nehmotný majetok, pri ktorom má účtovná jednotka obmedzené právo s ním nakladať	0

## 2. Dlhodobý hmotný majetok

Prehľad pohybu dlhodobého hmotného majetku za bežné a predchádzajúce účtovné obdobie je uvedený nižšie:

Dlhodobý hmotný majetok	a	b	c	d	e	f	g	h	i	Spolu
		Pozemky	Stavby	Samostatné hnuteľné veci a sú- bory hnu- teľných vecí	Pestovateľské celky trvalých porastov	Základné stádo a ťažné zvie- ratá	Ostatný DHM	Obstarávaný DHM	Poskytnuté preddavky na DHM	
Prvotné ocenenie										
Stav k 1.1.2014	0	0	0	80 730	0	0	13 970	0	0	94 700
Prírastky	0	0	0	0	0	0	16 557	0	0	16 557
Úbytky	0	0	0	60 499	0	0	5 405	0	0	65 904
Presuny	0	0	0	0	0	0	0	0	0	0
Stav k 31.12.2014	0	0	0	20 231	0	0	25 122	0	0	45 353
Oprávky										
Stav k 1.1.2014	0	0	0	75 433	0	0	11 719	0	0	87 152
Prírastky	0	0	0	2 362	0	0	4 185	0	0	6 547
Úbytky	0	0	0	60 499	0	0	5 405	0	0	65 904
Presuny	0	0	0	0	0	0	0	0	0	0
Stav k 31.12.2014	0	0	0	17 296	0	0	10 499	0	0	27 795
Opravné položky										
Stav k 1.1.2014	0	0	0	0	0	0	0	0	0	0
Prírastky	0	0	0	0	0	0	0	0	0	0
Úbytky	0	0	0	0	0	0	0	0	0	0
Presuny	0	0	0	0	0	0	0	0	0	0
Stav k 31.12.2014	0	0	0	0	0	0	0	0	0	0
Zostatková hodnota										
Stav k 1.1.2014	0	0	0	5 297	0	0	2 251	0	0	7 548
Stav k 31.12.2014	0	0	0	2 935	0	0	14 623	0	0	17 558

Dlhodobý hmotný majetok	Pozemky B	Stavby c	Samostatné hnuteľné veci a sú- bory hnu- teľných vecí d	Pestovateľské celky trvalých porastov e	Základné stádo a ťažné zvie- ratá f	Ostatný DHM g	Obstarávaný DHM h	Poskytnuté preddavky na DHM i	Spolu j	
<b>Dlhodobý hmotný majetok</b>	<b>a</b>	<b>b</b>	<b>c</b>	<b>d</b>	<b>e</b>	<b>f</b>	<b>g</b>	<b>h</b>	<b>i</b>	<b>j</b>
Prvotné ocenenie										
Stav k 1.1.2013	0	0	78 745	0	0	11 372	0	0	0	90 117
Prírastky	0	0	1 985	0	0	3 503	0	0	0	5 488
Úbytky	0	0	0	0	0	905	0	0	0	905
Presuny	0	0	0	0	0	0	0	0	0	0
<b>Stav k 31.12.2013</b>	<b>0</b>	<b>0</b>	<b>80 730</b>	<b>0</b>	<b>0</b>	<b>13 970</b>	<b>0</b>	<b>0</b>	<b>0</b>	<b>94 700</b>
Oprávky										
Stav k 1.1.2013	0	0	73 589	0	0	11 372	0	0	0	84 941
Prírastky	0	0	1 864	0	0	422	0	0	0	2 286
Úbytky	0	0	0	0	0	75	0	0	0	75
Presuny	0	0	0	0	0	0	0	0	0	0
<b>Stav k 31.12.2013</b>	<b>0</b>	<b>0</b>	<b>75 433</b>	<b>0</b>	<b>0</b>	<b>11 719</b>	<b>0</b>	<b>0</b>	<b>0</b>	<b>87 152</b>
Opravné položky										
Stav k 1.1.2013	0	0	0	0	0	0	0	0	0	0
Prírastky	0	0	0	0	0	0	0	0	0	0
Úbytky	0	0	0	0	0	0	0	0	0	0
Presuny	0	0	0	0	0	0	0	0	0	0
<b>Stav k 31.12.2013</b>	<b>0</b>	<b>0</b>	<b>0</b>	<b>0</b>	<b>0</b>	<b>0</b>	<b>0</b>	<b>0</b>	<b>0</b>	<b>0</b>
Zostatková hodnota										
Stav k 1.1.2013	0	0	5 176	0	0	0	0	0	0	5 176
Stav k 31.12.2013	0	0	5 297	0	0	2 251	0	0	0	7 548

**Dlhodobý hmotný majetok**

Hodnota k 31.12.2014

Dlhodobý hmotný majetok, na ktorý je zriadené záložné právo	0
Dlhodobý hmotný majetok, pri ktorom má účtovná jednotka obmedzené právo s ním nakladať	0

Dlhodobý hmotný majetok je poistený pre prípad škôd spôsobených krádežou a živelnou pohromou až do výšky 11 492 EUR (2013: 13 370 EUR).

### 3. Zásoby

Vývoj opravnej položky v priebehu účtovného obdobia je uvedený v nasledujúcej tabuľke:

Zásoby A	Stav k 1.1.2014 b	Tvorba OP c	Zúčtovanie OP z dôvodu zá- niku opodstat- nenosti d	Zúčtovanie OP z dôvodu vyradenia majetku z úč- tovníctva e	Stav k 31.12.2014 f
Materiál	0	0	0	0	0
Nedokončená vý- roba a polotovary vlastnej výroby	0	0	0	0	0
Výrobky	0	0	0	0	0
Zvieratá	0	0	0	0	0
Tovar	0	14 163	0	0	14 163
Nehnutefnosť na predaj	0	0	0	0	0
Poskytnuté preddavky na zásoby	0	0	0	0	0
<b>Zásoby spolu</b>	<b>0</b>	<b>14 163</b>	<b>0</b>	<b>0</b>	<b>14 163</b>

Zníženie čistej realizačnej hodnoty zásob bolo zohľadnené vytvorením opravnej položky. Čistá realizačná hodnota zásob sa znížila predovšetkým v dôsledku zastaraných zásob na sklade.

Spoločnosť nemá zásoby, na ktoré by bolo zriadené záložné právo alebo pri ktorých by mala účtovná jednotka obmedzené právo s nimi nakladať.

Zásoby sú poistené pre prípad krádeže a živeľnej pohromy do výšky 407 306 EUR (2013: 142 178 EUR)

### 4. Zákazková výroba a zákazková výstavba nehnuteľnosti určenej na predaj

Informácie o zákazkovej výrobe sú uvedené v nasledujúcich tabuľkách:

Názov položky A	2014 b	2013 c	Sumár od začiatku zá- kazkovej výroby až do konca bežného účtov- ného obdobia d
Výnosy zo zákazkovej výroby	1 239 192	0	1 239 192
Náklady na zákazkovú výrobu	946 322	0	946 322
<b>Hrubý zisk / hrubá strata</b>	<b>292 870</b>	<b>0</b>	<b>292 870</b>

Hodnota zákazkovej výroby a	Stav k 31.12.2014 b	Sumár od začiatku zákazkovej výroby až do konca bežného účtovného obdobia c
Vyfakturované nároky za vykonanú prácu na zákazkovej výrobe	1 239 192	1 239 192
Úprava nárokov podľa stupňa dokončenia alebo metódou nulového zisku	0	0
Suma prijatých preddavkov	0	0
Suma zadržanej platby	0	0

## 5. Pohľadávky

Vývoj opravnej položky v priebehu účtovného obdobia je zobrazený v nasledujúcej tabuľke:

Pohľadávky A	Stav k 1.1.2014 b	Tvorba OP c	Zúčtovanie OP z dôvodu zá- niku opodstat- nenosti d	Zúčtovanie OP z dôvodu vyradenia majetku z úč- tovníctva e	Stav k 31.12.2014 f
Pohľadávky z obchodného styku	780 606	133 213	124 410	15 951	773 458
Pohľadávky voči dcérskej účtovnej jednotke a materskej účtovnej jednotke	0	0	0	0	0
Ostatné pohľadávky v rámci kons. celku	0	0	0	0	0
Pohľadávky voči spoločníkom, členom a združeniu	0	0	0	0	0
Iné pohľadávky	53 835	0	772	0	53 063
<b>Pohľadávky spolu</b>	<b>834 441</b>	<b>133 213</b>	<b>125 182</b>	<b>15 951</b>	<b>826 521</b>

Spoločnosť tvorí opravné položky k pohľadávkam u pohľadávok, pri ktorých sa dá predpokladať, že dlžník pohľadávku nevyrovná čiastočne alebo úplne alebo pri sporných pohľadávkach, t. j. k pohľadávkam voči dlžníkom, s ktorými sa vedie spor o ich uznanie.

Spoločnosť opravnú položku k pohľadávkam zúčtovala z dôvodu odpisu takejto pohľadávky alebo z dôvodu, že pohľadávka bola v priebehu účtovného obdobia uhradená.

Veková štruktúra dlhodobých a krátkodobých pohľadávok k 31. decembru 2014 je uvedená v nasledujúcej tabuľke:

Názov položky a	V lehote splatnosti b	Po lehote splatnosti c	Pohľadávky spolu d
<b>Dlhodobé pohľadávky</b>			
Pohľadávky z obchodného styku	0	0	0
Pohľadávky voči dcérskej účtovnej jednotke a materskej účtovnej jednotke	0	0	0
Ostatné pohľadávky v rámci konsolidovaného celku	0	0	0
Pohľadávky voči spoločníkom, členom a združeniu	0	0	0
Iné pohľadávky	458 014	0	458 014
<b>Dlhodobé pohľadávky spolu</b>	<b>458 014</b>	<b>0</b>	<b>458 014</b>
<b>Krátkodobé pohľadávky</b>			
Pohľadávky z obchodného styku	7 882 613	1 219 921	9 102 534
Pohľadávky voči dcérskej účtovnej jednotke a materskej účtovnej jednotke	0	0	0
Ostatné pohľadávky v rámci konsolidovaného celku	0	0	0
Pohľadávky voči spoločníkom, členom a združeniu	0	0	0
Sociálne poistenie	0	0	0
Daňové pohľadávky a dotácie	409 225	0	409 225
Iné pohľadávky	60 320	0	60 320
<b>Krátkodobé pohľadávky spolu</b>	<b>8 352 158</b>	<b>1 219 921</b>	<b>9 572 079</b>

Pohľadávky podľa zostatkovej doby splatnosti	Stav k 31.12.2014	Stav k 31.12.2013
a	b	c
Pohľadávky po lehote splatnosti	1 219 921	1 248 231
Pohľadávky so zostatkovou dobou splatnosti do jedného roka	8 352 158	17 385 646
<b>Krátkodobé pohľadávky spolu</b>	<b>9 572 079</b>	<b>18 633 877</b>
Pohľadávky so zostatkovou dobou splatnosti jeden rok až päť rokov	458 014	457 845
Pohľadávky so zostatkovou dobou splatnosti dlhšou ako päť rokov	0	0
<b>Dlhodobé pohľadávky spolu</b>	<b>458 014</b>	<b>457 845</b>

Súčasťou vekovej štruktúry dlhodobých pohľadávok sú iné pohľadávky, ktoré v celkovej výške 458 014 EUR (k 31.12.2014) predstavuje odložená daňová pohľadávka (2013: 457 845 EUR).

Spoločnosť neeviduje žiadne pohľadávky, na ktoré by bolo zriadené záložné právo, prípadne by mala Spoločnosť obmedzené právo s nimi nakladať.

## 6. Pôžičky poskytnuté spriazneným stranám

Prehľad pôžičiek poskytnutých spriazneným stranám je uvedený v nasledujúcej tabuľke:

Názov položky	Mena	Úro k p. a. v %	Dátum splatnosti	Suma istiny v príslušnej mene k 31.12.2014	Suma is- tiny v EUR k 31.12.201 4	Suma is- tiny v EUR k 31.12.201 3
a	b	c	d	e	f	g
<b>Dlhodobé pôžičky, z toho:</b>				0	0	0
<b>Krátkodobé pôžičky, z toho:</b>				0	0	284 112
In House Bank	EUR			0	0	284 112

Suma 284 112 EUR v roku 2013 k 31.12.2013 predstavuje sumu prostriedkov prevedených na centrálny cash poolingový účet, ktorý je prevádzkovaný Philips Payment Factory. Tieto prostriedky sa vykazujú ako pohľadávka voči materskej účtovnej jednotke na riadku 60 súvahy.

## 7. Finančné účty

Informácie o finančných účtoch okrem krátkodobého finančného majetku sú uvedené nižšie:

Názov položky	Stav k 31.12.2014	Stav k 31.12.2013
Pokladnica, ceniny	7 403	1 974
Bežné bankové účty	0	0
Bankové účty termínované	0	0
Peniaze na ceste	-47 185	-10 203
<b>Spolu</b>	<b>-39 782</b>	<b>-8 229</b>

Na riadku Pokladnica a ceniny spoločnosť vykazuje hodnotu stravných lístkov. Spoločnosť neeviduje peňažnú hotovosť k 31.12.2014.

Účtami v bankách môže Spoločnosť voľne disponovať.

Spoločnosť má zmluvu s bankou Citibank, a.s., na základe ktorej sa denný zostatok účtu (kladný alebo záporný) presúva na centrálny cash-poolingový účet spravovaný Philips Payment Factory).

## 8. Časové rozlíšenie

Jednotlivé položky časového rozlíšenia sú uvedené v nasledujúcej tabuľke:

Opis položky časového rozlíšenia	Stav k 31.12.2014	Stav k 31.12.2013
<b>Náklady budúcich období dlhodobé, z toho:</b>	<b>0</b>	<b>0</b>
<b>Náklady budúcich období krátkodobé, z toho:</b>	<b>16 906</b>	<b>53 076</b>
Nájomné	12 827	49 377
Ostatné	4 079	3 699
<b>Príjmy budúcich období dlhodobé, z toho:</b>	<b>0</b>	<b>0</b>
<b>Príjmy budúcich období krátkodobé, z toho:</b>	<b>29 839</b>	<b>12 294</b>
Podpora predaja Baumax	0	12 294
Refakturácia nákladov na záručné opravy	29 839	0
<b>Spolu</b>	<b>46 745</b>	<b>65 370</b>

## 9. Odložená daňová pohľadávka

Výpočet odloženej daňovej pohľadávky je uvedený v nasledujúcej tabuľke:

Názov položky	Stav k 31.12.2014	Stav k 31.12.2013
<b>Dočasné rozdiely medzi účtovnou hodnotou majetku a daňovou základňou, z toho:</b>	<b>-805 825</b>	<b>-95 198</b>
odpočítateľné	-840 683	-130 055
zdaniteľné	34 858	34 857
<b>Dočasné rozdiely medzi účtovnou hodnotou záväzkov a daňovou základňou, z toho:</b>	<b>-1 276 055</b>	<b>-1 985 917</b>
odpočítateľné	-1 276 055	-1 985 917
zdaniteľné	0	0
<b>Možnosť umorovať daňovú stratu v budúcnosti</b>	<b>0</b>	<b>0</b>
<b>Možnosť previesť nevyužitú daňovú odpočty</b>	<b>0</b>	<b>0</b>
<b>Sadzba dane z príjmov ( v %) *</b>	<b>22%</b>	<b>22%</b>
<b>Odložená daňová pohľadávka vypočítaná</b>	<b>458 014</b>	<b>457 845</b>
<b>Uplatnená daňová pohľadávka zaúčtovaná</b>	<b>458 014</b>	<b>457 845</b>
Zaúčtovaná ako náklad	-168	130 158
Zaúčtovaná do vlastného imania	0	0
<b>Odložený daňový záväzok</b>	<b>0</b>	<b>0</b>
<b>Zmena odloženého daňového záväzku</b>	<b>0</b>	<b>0</b>
Zaúčtovaná ako náklad	0	0
Zaúčtovaná do vlastného imania	0	0
Iné	0	0

**E. PASÍVA**

**1. Vlastné imanie**

Prehľad pohybu vlastného imania v priebehu bežného a predchádzajúceho účtovného obdobia je uvedený v nasledujúcich tabuľkách:

<b>Položka vlastného imania</b>	<b>Stav k 1.1.2014</b>	<b>Prírastky</b>	<b>Úbytky</b>	<b>Presuny</b>	<b>Stav k 31.12.2014</b>
<b>a</b>	<b>b</b>	<b>c</b>	<b>d</b>	<b>e</b>	<b>f</b>
Základné imanie	66 388	0	0	0	66 388
Zmena základného imania	0	0	0	0	0
Pohľadávky za upísané vlastné imanie	0	0	0	0	0
Emisné ážio	0	0	0	0	0
Ostatné kapitálové fondy	410 805	0	0	0	410 805
Zákonný rezervný fond a ne- deliteľný fond	144 750	0	0	0	144 750
Rezervný fond na vlastné akcie a vlastné podiely	0	0	0	0	0
Štatutárne fondy	0	0	0	0	0
Ostatné fondy	0	0	0	0	0
Oceňovacie rozdiely z pre- cenenia majetku a záväzkov	0	0	0	0	0
Oceňovacie rozdiely z kapi- tálových účastín	0	0	0	0	0
Oceňovacie rozdiely z pre- cenenia pri zlúčení, splynutí a rozdelení	0	0	0	0	0
Nerozdelený zisk minulých rokov	1 066 031	0	-595 517	0	470 514
Neuhradená strata minulých rokov	0	0	0	0	0
Výsledok hospodárenia bež- ného účtovného obdobia	1 404 483	1 155 552	-1 404 483	0	1 155 552
<b>Vlastné imanie spolu</b>	<b>3 092 457</b>	<b>1 155 552</b>	<b>-2 000 000</b>	<b>0</b>	<b>2 248 009</b>

Položka vlastného imania	Stav k 1.1.2013	Prírastky	Úbytky	Presuny	Stav k 31.12.2013
a	b	c	d	e	f
Základné imanie	66 388	0	0	0	66 388
Zmena základného imania	0	0	0	0	0
Pohľadávky za upísané vlastné imanie	0	0	0	0	0
Emisné ážio	0	0	0	0	0
Ostatné kapitálové fondy	410 805	0	0	0	410 805
Zákonný rezervný fond a nedeliteľný fond	144 750	0	0	0	144 750
Rezervný fond na vlastné akcie a vlastné podiely	0	0	0	0	0
Štatutárne fondy	0	0	0	0	0
Ostatné fondy	0	0	0	0	0
Oceňovacie rozdiely z pre- cenenia majetku a záväz- kov	0	0	0	0	0
Oceňovacie rozdiely z kapi- tálových účastín	0	0	0	0	0
Oceňovacie rozdiely z pre- cenenia pri zlúčení, splynutí a rozdelení	0	0	0	0	0
Nerozdelený zisk minulých rokov	2 000 000	0	-933 969	0	1 066 031
Neuhradená strata minu- lých rokov	0	0	0	0	0
Výsledok hospodáre- nia bežného účtovného ob- dobia	566 031	1 404 483	-566 031	0	1 404 483
<b>Vlastné imanie spolu</b>	<b>3 187 974</b>	<b>1 404 483</b>	<b>-1 500 000</b>	<b>0</b>	<b>3 092 457</b>

Účtovný zisk za rok 2013 vo výške 1 404 483 EUR bol rozdelený nasledovne:

Názov položky	2013	2014
<b>Účtovný zisk</b>		<b>1 404 483</b>
<b>Rozdelenie účtovného zisku</b>		<b>2014</b>
Prídel do zákonného rezervného fondu		0
Prídel do štatutárnych a ostatných fondov		0
Prídel do sociálneho fondu		0
Prídel na zvýšenie základného imania		0
Úhrada straty minulých období		0
Prevod do nerozdeleného zisku minulých rokov		0
Rozdelenie podielu na zisku spoločníkom, členom		1 404 483
Iné		0
<b>Spolu</b>		<b>1 404 483</b>

Spoločníci Spoločnosti dňa 25. augusta 2014 rozhodli o vyplatení dividend spoločníkovi Koninklijke Philips N.V. v celkovej výške 2 000 000 EUR, z toho 1 404 482,66 EUR sa vyplatilo zo zisku generovaného za rok 2013 a 595 517,34 EUR z nerozdeleného zisku minulých rokov.

Štatutárny orgán do termínu podania účtovnej závierky nepredložil návrh rozdelenia zisku za rok 2014.

## 2. Rezervy

Prehľad rezerv je uvedený v nasledujúcej tabuľke:

Názov položky a	Stav k 1.1.2014 b	Tvorba c	Použitie d	Zrušenie e	Stav k 31.12.2014 f
<b>Dlhodobé rezervy, z toho:</b>	<b>134 390</b>	<b>0</b>	<b>9 631</b>	<b>64 806</b>	<b>59 953</b>
<i>Zákonné dlhodobé rezervy, z toho:</i>	<i>0</i>	<i>0</i>	<i>0</i>	<i>0</i>	<i>0</i>
<i>Ostatné dlhodobé rezervy, z toho:</i>	<i>134 390</i>	<i>0</i>	<i>9 631</i>	<i>64 806</i>	<i>59 953</i>
Záručné opravy	134 390	0	9 631	64 806	59 953
<b>Krátkodobé rezervy, z toho:</b>	<b>1 966 742</b>	<b>1 383 903</b>	<b>1 675 482</b>	<b>349 509</b>	<b>1 325 655</b>
<i>Zákonné krátkodobé rezervy, z toho:</i>	<i>115 215</i>	<i>109 553</i>	<i>115 215</i>	<i>0</i>	<i>109 553</i>
Rezerva na nevyčerpanú dovolenku	76 369	70 280	76 369	0	70 280
Ostatné (audit, zostavenie účtovnej závierky a daňového priznania, nevyfakturované dodávky)	38 846	39 273	38 846	0	39 273
<i>Ostatné krátkodobé rezervy, z toho:</i>	<i>1 851 526</i>	<i>1 274 350</i>	<i>1 560 267</i>	<i>349 509</i>	<i>1 216 102</i>
Reklamné náklady	144 290	219 550	144 290	0	219 550
Obratový bonus odberateľom	1 459 575	848 085	1 136 259	323 316	848 085
Odmeny pracovníkom	105 159	129 477	105 159	0	129 477
Poplatky SOZA	1 766	0	1 766	0	0
Recyklačný fond	68 307	16 201	68 068	239	16 201
Ostatné (distribučné náklady, nevyfakturované dodávky)	72 430	2 791	46 478	25 954	2 789
<b>Rezervy spolu</b>	<b>2 101 132</b>	<b>1 383 903</b>	<b>1 685 113</b>	<b>414 315</b>	<b>1 385 608</b>

Názov položky a	Stav k 1.1.2013 b	Tvorba c	Použitie d	Zrušenie e	Stav k 31.12.2013 f
<b>Dlhodobé rezervy, z toho:</b>	<b>74 717</b>	<b>59 673</b>	<b>0</b>	<b>0</b>	<b>134 390</b>
<i>Zákonné dlhodobé rezervy, z toho:</i>	<i>0</i>	<i>0</i>	<i>0</i>	<i>0</i>	<i>0</i>
<i>Ostatné dlhodobé rezervy, z toho:</i>	<i>74 717</i>	<i>59 673</i>	<i>0</i>	<i>0</i>	<i>134 390</i>
Záručné opravy	74 717	59 673	0	0	134 390
<b>Krátkodobé rezervy, z toho:</b>	<b>2 279 597</b>	<b>1 966 743</b>	<b>1 970 024</b>	<b>309 573</b>	<b>1 966 741</b>
<i>Zákonné krátkodobé rezervy, z toho:</i>	<i>228 884</i>	<i>115 215</i>	<i>187 097</i>	<i>41 787</i>	<i>115 215</i>
Rezerva na nevyčerpanú dovolenku	77 706	76 369	77 706	0	76 369
Recyklačný fond	65 326	0	65 326	0	0
Ostatné (audit, zostavenie účtovnej závierky a daňového priznania, nevyfakturované dodávky)	85 852	38 846	44 065	41 787	38 846
<i>Ostatné krátkodobé rezervy, z toho:</i>	<i>2 050 713</i>	<i>1 851 527</i>	<i>1 782 927</i>	<i>267 786</i>	<i>1 851 527</i>
Reklamné náklady	349 274	144 290	194 828	154 446	144 290
Obratový bonus odberateľom	1 532 056	1 459 575	1 443 282	88 774	1 459 575
Odmeny pracovníkom	151 192	105 159	126 549	24 643	105 159
Precenenie skladu	-77	0	0	-77	0
Reklamačné náklady, ostatné	3 399	0	3 399	0	0
Poplatky SOZA	14 869	1 766	14 869	0	1 766
Recyklačný fond	0	68 307	0	0	68 307
Ostatné (distribučné náklady, nevyfakturované dodávky)	0	72 430	0	0	72 430
<b>Rezervy spolu</b>	<b>2 354 314</b>	<b>2 026 415</b>	<b>1 970 024</b>	<b>309 573</b>	<b>2 101 132</b>

Rezervy tvorené na základe obratu

Rezerva na recyklačný fond je tvorená priebežne na základe pevného percenta predaného tovaru, na ktorý sa uplatňuje poplatok za spracovanie elektronického odpadu.

Rezerva na obratový bonus pre zákazníkov je tvorená na základe podmienok dohodnutých v domácich a zahraničných zmluvách. Sú to bonusy z realizovaných obratu. Bonusy by mali byť vyplatené v prvom kvartáli 2015.

Očakáva sa, že dlhodobé rezervy budú použité vo viacerých nasledujúcich účtovných obdobiach.

### 3. Závazky

Štruktúra záväzkov (okrem bankových úverov) podľa zostatkovej doby splatnosti je uvedená v nasledujúcej tabuľke:

Názov položky	Stav k 31.12.2014	Stav k 31.12.2013
Závazky so zostatkovou dobou splatnosti jeden rok až päť rokov	17 465	9 671
Závazky so zostatkovou dobou splatnosti nad päť rokov	0	0
<b>Dlhodobé záväzky spolu</b>	<b>17 465</b>	<b>9 671</b>
Závazky po lehote splatnosti	25 635	22 839
Závazky so zostatkovou dobou splatnosti do jedného roka vrátane	4 830 633	12 237 730
<b>Krátkodobé záväzky spolu</b>	<b>4 856 268</b>	<b>12 260 569</b>

Závazky nie sú kryté záložným právom.

### 4. Sociálny fond

Tvorba a čerpanie sociálneho fondu v priebehu účtovného obdobia sú uvedené v nasledujúcej tabuľke:

Názov položky	2014	2013
Začiatkový stav sociálneho fondu	9 671	6 216
Tvorba sociálneho fondu na ťarchu nákladov	9 818	16 723
Tvorba sociálneho fondu zo zisku	0	0
Ostatná tvorba sociálneho fondu	0	0
<b>Tvorba sociálneho fondu spolu</b>	<b>9 818</b>	<b>16 723</b>
<b>Čerpanie sociálneho fondu</b>	<b>10 895</b>	<b>13 268</b>
<b>Konečný zostatok sociálneho fondu</b>	<b>8 594</b>	<b>9 671</b>

### 5. Bankové úvery a vydané dlhopisy

Prehľad bankových úverov je uvedený v nasledujúcej tabuľke:

Názov položky	Mena	Úrok p. a. v %	Dátum splatnosti	Suma istiny v príslušnej mene k 31.12.2014	Suma istiny v EUR k 31.12.2014	Suma istiny v EUR k 31.12.2013
a	b	c	d	e	f	g
Dlhodobé bankové úvery, z toho:				0	0	0
Krátkodobé bankové úvery, z toho:				455	455	334
Bežný účet Citi Bank				455	455	334
<b>Spolu</b>				<b>455</b>	<b>455</b>	<b>334</b>

## 6. Pôžičky prijaté od spriaznených strán

Prehľad pôžičiek prijatých od spriaznených strán je uvedený v nasledujúcej tabuľke:

Názov položky a	Mena b	Úrok p. a. v % c	Dátum splatnosti d	Suma is-	Suma is-	Suma is-
				tiny v prí- slušnej mene k 31.12.201 4 e	tiny v EUR k 31.12.201 4 f	tiny v EUR k 31.12.201 3 g
<b>Dlhodobé pôžičky, z toho:</b>				<b>0</b>	<b>0</b>	<b>0</b>
				0	0	0
<b>Krátkodobé pôžičky, z toho:</b>				<b>2 755 091</b>	<b>2 755 091</b>	<b>5 000 000</b>
Koninklijke Philips N.V.	EUR	Euribor + 2,075	17.3. 2014	0	0	5 000 000
Koninklijke Philips N.V.	EUR	2,325	27.3.2015	1 000 000	1 000 000	
Koninklijke Philips N.V.	EUR	2,155	27.3.2015	1 000 000	1 000 000	
In House Bank	EUR	2,325		755 091	755 091	
<b>Krátkodobé finančné výpomoci,, z toho:</b>				<b>0</b>	<b>0</b>	<b>0</b>
				0	0	0
<b>Spolu</b>				<b>2 755 091</b>	<b>2 755 091</b>	<b>5 000 000</b>

Splatnosť celého úverového rámca vzťahujúceho sa k horeuvedeným dvom pôžičkám s celkovou istinou 2 mil. EUR, je 27.marca 2015.

Závazok v hodnote 755 091 EUR predstavuje sumu prostriedkov čerpaných z centrálného cash poolingového účtu, ktorý je prevádzkovaný Philips Payment Factory. Tieto prostriedky sa vykazujú ako záväzok voči materskej účtovnej jednotke na riadku 129 Súvahy.

## 7. Časové rozlíšenie

Štruktúra časového rozlíšenia je uvedená v nasledujúcej tabuľke:

Názov položky	Stav k 31.12.2014	Stav k 31.12.2013
<b>Výdavky budúcich období dlhodobé, z toho:</b>	<b>0</b>	<b>0</b>
<b>Výdavky budúcich období krátkodobé, z toho:</b>	<b>768 761</b>	<b>922 550</b>
Korekcia transferových cien	768 761	922 050
Ostatné	0	500
<b>Výnosy budúcich období dlhodobé, z toho:</b>	<b>0</b>	<b>0</b>
<b>Výnosy budúcich období krátkodobé, z toho:</b>	<b>0</b>	<b>4 315</b>
Podnájom	0	4 315
<b>Spolu</b>	<b>768 761</b>	<b>926 865</b>

## F. VÝNOSY

### 1. Tržby za vlastné výkony a tovar

Tržby za vlastné výkony a tovar podľa jednotlivých segmentov, t.j. podľa typov výrobkov a služieb, a podľa hlavných teritórií sú uvedené v nasledujúcej tabuľke:

Oblasť odbytu a	Tovar		Služby		Zákazky	
	2014 b	2013 c	2014 d	2013 e	2014 f	2013 g
Alžírsko	0	309 760	0	17 250	0	0
Albánsko	0	214 547	0	0	0	0
Bosna-Hercegovina	10 180	1 643 149	0	0	0	0
Bulharsko	7 215	7 280 159	0	1 788	0	0
Česká republika	195	0	112 116	550 432	0	0
Čierna Hora	0	356 871	0	0	0	0
Holandsko	0	0	0	48 958	0	0
Chorvátsko	28 624	6 778 546	0	-7 945	0	0
Macedónsko	-175	1 307 361	0	322	0	0
Maďarsko	0	0	7 423	70 757	0	0
Moldavsko	0	509 969	0	0	0	0
Nemecko	138 844	155 448	-8 325	24 986	0	0
Poľsko	3 899	0	4 370	11 041	0	0
Rakúsko	-676	613 424	0	0	0	0
Rumunsko	0	0	129 671	35 105	0	0
Slovensko	28 780 690	30 916 569	55 081	120 656	1 239 192	0
Slovinsko	43 945	4 201 635	0	180	0	0
Srbsko	-19	5 506 876	0	3 341	0	0
Tunisko	22 210	0	0	0	0	0
<b>Spolu</b>	<b>29 034 932</b>	<b>59 794 315</b>	<b>300 336</b>	<b>876 871</b>	<b>1 239 192</b>	<b>0</b>

### 2. Ostatné výnosy z hospodárskej, finančnej a mimoriadnej činnosti

Informácie o výnosoch pri aktivácii nákladov a o výnosoch z hospodárskej činnosti, finančnej činnosti a o výnosoch, ktoré majú výnimočný rozsah alebo výskyt sú uvedené nižšie:

Názov položky	2014	2013
<b>Významné položky pri aktivácii nákladov, z toho:</b>	<b>0</b>	<b>0</b>
<b>Ostatné významné položky výnosov z hospodárskej činnosti, z toho:</b>	<b>431 352</b>	<b>352 256</b>
Výnosy z postúpených pohľadávok	4 929	0
Záručné opravy - refakturácia	255 446	286 959
Zmluvné pokuty a penále	150 517	59 266
Výnosy z predaja dlhodobého hmotného a nehmotného majetku	1 290	0
Výnosy z minulosti odpísaných pohľadávok	10 192	0
Ostatné	8 978	6 031
<b>Finančné výnosy, z toho:</b>	<b>8 416</b>	<b>10 976</b>
<i>Kurzové zisky, z toho:</i>	<i>5 488</i>	<i>10 976</i>
kurzové zisky ku dňu, ku ktorému sa zostavuje účtovná závierka	0	5 949
<i>Ostatné významné položky finančných výnosov, z toho:</i>	<i>2 928</i>	<i>0</i>
Výnosové úroky	2 928	0
<b>Výnosy, ktoré majú výnimočný rozsah alebo výskyt, z toho:</b>	<b>0</b>	<b>1 757 986</b>
Výnosy z predaja podniku alebo jeho časti	0	1 757 986

### 3. Čistý obrat

Informácie o čistom obrate Spoločnosti sú uvedené nižšie:

Názov položky	2014	2013
Tržby za vlastné výrobky	0	0
Tržby z predaja služieb	300 337	876 871
Tržby za tovar	29 034 931	59 794 315
Výnosy zo zákazky	1 239 192	0
Výnosy z nehnuteľnosti na predaj	0	0
Iné výnosy súvisiace s bežnou činnosťou	0	0
<b>Čistý obrat celkom</b>	<b>30 574 460</b>	<b>60 671 186</b>

Definícia čistého obratu v zmysle opatrenia platného k 31. decembru 2014.

## G. NÁKLADY

Prehľad nákladov Spoločnosti je uvedený v nasledujúcej tabuľke:

Názov položky	2014	2013
<b>Náklady za poskytnuté služby, z toho:</b>	<b>3 752 034</b>	<b>7 224 065</b>
<i>Náklady voči auditorovi, auditorskej spoločnosti, z toho:</i>	25 228	25 256
náklady za overenie individuálnej účtovnej závierky	25 228	25 256
iné uisťovacie auditorské služby	0	0
súvisiace auditorské služby	0	0
daňové poradenstvo	0	0
ostatné neauditorské služby	0	0
<i>Ostatné významné položky nákladov za poskytnuté služby, z toho:</i>	3 726 806	7 198 809
Manažérske služby, služby podpory predaja Adria	122 982	3 825 899
Reklama	1 164 426	2 272 701
Prepravné náklady	15 531	14 752
Logistické a colné služby	4 558	2 515
Záručné opravy tovaru a predprevádzkové opravy	71 003	261 208
Nájomné	206 681	192 395
Náklady na účtovné služby	267 299	238 422
Daňové poradenstvo, príprava účtovnej závierky	54 689	13 590
Leasing áut	94 052	96 119
Cestovné	102 682	82 756
Telekomunikačné služby	38 633	43 758
Reprezentačné náklady	27 340	35 455
Náklady na informačné technológie	299 645	57 798
Právne služby	21 445	27 864
Školenia	2 627	6 239
Služby leasingových spoločností k prenájatým autám	24 724	1 371
Služby pre projekty osvetlenia	1 002 478	0
Personálny leasing + Služby personálneho manažmentu	98 628	0
Finančný controlling	68 648	0
Ostatné	38 735	25 967
<b>Ostatné významné položky nákladov z hospodárskej činnosti, z toho:</b>	<b>63 528</b>	<b>295 492</b>
Manká a škody	4 236	32 690
Tvorba a zúčtovanie opravných položiek k pohľadávkam	-4 604	130 055
Dary	15 390	34 197
Odpis nedobytej pohľadávky	12 762	30 703
Poistné	18 753	27 011
Pokuty a penále	9 568	5 879
Iné	7 423	34 957
<b>Finančné náklady, z toho:</b>	<b>103 958</b>	<b>201 000</b>
<i>Kurzové straty, z toho:</i>	29 182	56 277
kurzové straty ku dňu, ku ktorému sa zostavuje účtovná závierka	-3 735	-64 725
<i>Ostatné významné položky finančných nákladov, z toho:</i>	74 776	144 723
Nákladové úroky	65 761	127 700
Iné	9 015	17 023
<b>Náklady, ktoré majú výnimočný rozsah alebo výskyt, z toho:</b>	<b>0</b>	<b>1 685 450</b>
Predaj časti podniku	0	1 685 450

## H. DANE Z PRÍJMOV

Názov položky	Stav k 31.12.2014	Stav k 31.12.2013
Suma odloženej daňovej pohľadávky účtovanej ako náklad alebo výnos vyplývajúca zo zmeny sadzby dane z príjmov	0	-20 811
Suma odloženého daňového záväzku účtovaného ako náklad alebo výnos vyplývajúci zo zmeny sadzby dane z príjmov	0	0
Suma odloženej daňovej pohľadávky týkajúca sa umorenia daňovej straty, nevyužitých daňových odpočtov a iných nárokov, ako aj dočasných rozdielov predchádzajúcich účtovných období, ku ktorým sa v predchádzajúcich účtovných obdobiach odložená daňová pohľadávka neúčtovala	154 965	0
Suma odloženého daňového záväzku, ktorý vznikol z dôvodu neúčtovania tej časti odloženej daňovej pohľadávky v bežnom účtovnom období, o ktorej sa účtovalo v predchádzajúcich účtovných obdobiach	0	0
Suma neuplatneného umorenia daňovej straty, nevyužitých daňových odpočtov a iných nárokov a odpočítateľných dočasných rozdielov, ku ktorým nebola účtovaná odložená daňová pohľadávka	0	0
Suma odloženej dani z príjmov, ktorá sa vzťahuje na položky účtované priamo na účty vlastného imania bez účtovania na účty nákladov a výnosov	0	0

Prechod od teoretickej k vykázanej dani z príjmov je uvedený v nasledujúcej tabuľke:

Názov položky a	2014			2013		
	Základ dane b	Daň c	Daň v % d	Základ dane e	Daň f	Daň v % g
<b>Výsledok hospodárenia pred zdanením, z toho:</b>	<b>1 327 402</b>			<b>2 142 304</b>		
teoretická daň		292 028	22%		492 729	23%
Daňovo neuznané náklady	482 399	106 128		918 397	211 231	
Výnosy nepodliehajúce dani	-1 027 902	-226 138		-418 687	-96 298	
Vplyv nevykázanej odloženej daňovej pohľadávky	0	0		0	0	
Umorenie daňovej straty	0	0		0	0	
Zmena sadzby dane	0	0		0	0	
Iné	0	0		0	0	
<b>Spolu</b>	<b>781 899</b>	<b>172 018</b>	<b>13%</b>	<b>2 642 014</b>	<b>607 662</b>	<b>28%</b>
Splatná daň z príjmov		172 018	13%		607 663	28%
Odložená daň z príjmov		-168	0%		130 158	6%
<b>Celková daň z príjmov</b>		<b>171 850</b>	<b>13%</b>		<b>737 821</b>	<b>34%</b>

## I. ÚDAJE NA PODSÚVAHOVÝCH ÚČTOCH

Spoločnosť si prenajíma automobily prostredníctvom operatívneho leasingu od spoločnosti LeasePlan Slovakia s.r.o.. Automobily sú prenajaté spoločnosťou od roku 2005 v závislosti od aktuálnych potrieb Spoločnosti.

Spoločnosť si tiež prenajíma administratívne priestory. Nájomná zmluva na kancelárske priestory bývalého sídla Spoločnosti (Plynárska 7/B) skončila k 31. marcu 2015. Od 1. apríla 2015 si Spoločnosť prenajíma administratívne priestory jej súčasného sídla (Prievozska 4/A). Nájomná zmluva je uzavretá na dobu určitú 5 rokov.

## J. INÉ AKTÍVA A PASÍVA

Vzhľadom na to, že viaceré oblasti slovenského daňového práva (napr. legislatíva ohľadom transferového oceňovania) doteraz neboli dostatočne overené praxou, existuje neistota v tom, ako ich budú daňové orgány aplikovať. Mieru tejto neistoty nie je možné kvantifikovať a zanikne až potom, keď budú k dispozícii právne precedensy príp. oficiálne interpretácie príslušných orgánov. Vedenie Spoločnosti si nie je vedomé žiadnych okolností, v dôsledku ktorých by jej vznikol v budúcnosti významný náklad.

## K. PRÍJMY A VÝHODY ČLENOV ŠTATUTÁRNYCH, DOZORNÝCH A INÝCH ORGÁNOV SPOLOČNOSTI

Druh príjmu, výhody a	Hodnota príjmu, výhody súčasných členov orgánov		
	štatutárnych	dozorných	iných
	Časť 1 - 2014	Časť 2 - 2013	
Peňažné príjmy	239 240	0	0
Nepeňažné príjmy	72 630	0	0
Peňažné preddavky	0	0	0
Nepeňažné preddavky	0	0	0
Poskytnuté úvery	0	0	0
Poskytnuté záruky	0	0	0
Iné	0	0	0
	0	0	0

L. EKONOMICKÉ VZŤAHY SPOLOČNOSTI A SPRIAZNENÝCH OSÔB

Spriaznená osoba	Kód druhu obchodu	Náklady		Výnosy	
		2014	2013	2014	2013
a	b	c	d	e	f
Philips Austria GmbH	2		11 057	507 360	
Philips Belgium	1		49 682	19 428	
Philips Belgium	2			9 598	
Philips Česká republika s.r.o.	1		7 733		
Philips Česká republika s.r.o.	2		69 300	100 875	550 432
Philips Consumer Lifestyle B.V.	1		16 661		
Philips Consumer Lifestyle B.V.	2		8 443		
Philips Electronics Nederland B.V.	2		265 922	255 446	286 959
Philips Electronics Representative Offices B.V.	2			1 356 218	
Philips International B.V.	2		15 789	40 350	
Philips Medical Systems Nederland B.V.	2				43 838
Philips IPSC Tamasi Kft.	1		295		1 455
Philips Lighting B.V.	1		3 606 057	2 961 690	
Philips Lighting B.V.	2		204	3 000	3 665
Philips Lighting Poland S.A.	1		4 625 657	7 239 706	
Philips Lighting Poland S.A.	2		8 961	52 644	10 017
Philips Magyarország Kereskedelmi Kft.	1		15 653 506	38 133 708	
Philips Magyarország Kereskedelmi Kft.	2		95 402	524 433	70 758
PHILIPS INDUSTRIES Hungary Electronical Mechanical Manufacturing and Trading Limited Liability Company	1			1 018 256	
PHILIPS INDUSTRIES Hungary Electronical Mechanical Manufacturing and Trading Limited Liability Company	2				
Philips Nederland B.V.	1		207	1 168	
Philips Polska Sp.z.o.o.	2		87 073	58 991	
Philips GmbH	2				
Philips Romania S.R.L.	2			6 421	24 587
Philips Bulgaria EOOD	2			445 071	35 105
Philips d.o.o. Croatia	2			424 495	
Philips France	2			10 000	
Philips Slovenia trgovina, d.o.	2			596 740	



Transakcie s materskou spoločnosťou a dcérskymi spoločnosťami sú uvedené v nasledujúcej tabuľke:

Dcérska účtovná jednotka/Materská účtovná jednotka	a	Kód druhu obchodu	b	Náklady		Hodnotové vyjadrenie obchodu		Výnosy	
				2014	2013	2014	2013	2014	2013
			c	d					
Koninklijke Philips N.V.		5		65 761	127 700				
Koninklijke Philips N.V.		2			24 200				
<b>Dcérska účtovná jednotka/Materská účtovná jednotka</b>		<b>Kód druhu obchodu</b>	<b>2014</b>	<b>2013</b>	<b>Hodnotové vyjadrenie obchodu</b>	<b>2014</b>	<b>2013</b>	<b>Závazky</b>	<b>2013</b>
Koninklijke Philips N.V.		4		0	284 112	2 755 091	5 000 000		
Koninklijke Philips N.V.		5		0		6 970	5 204		

**Vysvetlivky:**

**Kód druhu obchodu Druh obchodu:**

- 01 tovar
- 02 služby
- 03 obchodný styk
- 04 pôžička
- 05 úroky

**M. SKUTOČNOSTI, KTORÉ NASTALI PO DNI, KU KTORÉMU SA ZOSTAVUJE ÚČTOVNÁ ZÁVIERKA, DO DŇA JEJ ZOSTAVENIA**

Po 31.decembri 2014 nenastali také udalosti, ktoré by si vyžadovali zverejnenie alebo vykázanie v účtovnej závierke za rok 2014.

**N. PREHLAD PEŇAŽNÝCH TOKOV**

Spoločnosť zostavila prehľad peňažných tokov pomocou nepriamej metódy:

	2014 EUR	2013 EUR
<b>Čistý zisk (pred odpočítaním daňových a mimoriadnych položiek)</b>	<b>1 327 402</b>	<b>2 142 304</b>
Úpravy o nepeňažné operácie:		
Odpisy dlhodobého majetku	6 546	2 287
Odpis zásob	4 236	32 690
Odpis pohľadávky	12 762	30 703
Zmena stavu opravnej položky k dlhodobému majetku	0	0
Zmena stavu opravnej položky k pohrádkam	-7 920	112 400
Zmena stavu opravnej položky k zásobám	14 163	-9 347
Zmena stavu rezerv	-715 524	-253 182
Úrokové náklady (netto)	62 833	127 700
Strata / (zisk) z predaja dlhodobého majetku	-658	0
Výnosy z dlhodobého finančného majetku	0	0
Ostatné položky nezahrnuté do nepeňažných operácií	0	0
<b>Zisk z prevádzky pred zmenou pracovného kapitálu</b>	<b>703 840</b>	<b>2 185 555</b>
Zmena pracovného kapitálu:		
Úbytok (prírastok) pohrádkov z obchodného styku a časového rozlíšenia	9 476 884	1 649 373
Úbytok (prírastok) zásob	2 186	-53 307
(Úbytok) prírastok záväzkov a časového rozlíšenia	-4 262 357	-3 217 648
Iné	0	0
<b>Prevádzkové peňažné toky</b>	<b>5 920 553</b>	<b>563 973</b>

	2 014 EUR	2013 EUR
<b>Peňažné toky z prevádzkovej činnosti</b>		
Prevádzkové peňažné toky	5 920 553	563 973
Zaplatené úroky	-65 761	-127 700
Prijaté úroky	2 928	0
Zaplatená daň z príjmov	-873 496	-445 350
Vyplatené dividendy	-2 000 000	-1 500 000
Príjmy z mimoriadnych položiek	0	0
Ostatné položky nezahrnuté do prevádzkovej činnosti	0	0
<b>Čisté peňažné toky z prevádzkovej činnosti</b>	<b>2 984 224</b>	<b>-1 509 077</b>
<b>Peňažné toky z investičnej činnosti</b>		
Nákup dlhodobého majetku	-16 556	-4 659
Príjmy z predaja dlhodobého majetku	658	0
Obstaranie fin investícií	0	0
Poskytnuté dlhodobé pôžičky	0	0
Prijaté dividendy	0	0
<b>Čisté peňažné toky z investičnej činnosti</b>	<b>-15 898</b>	<b>-4 659</b>
<b>Peňažné toky z finančnej činnosti</b>		
Príjmy zo zvýšenia základného imania a ostatných kapitálových fondov	0	0
Príjmy / splátky úverov a pôžičiek od bánk	121	14
Príjmy / splátky pôžičiek prijatých od spoločností v Skupine	-3 000 000	1 500 000
Splátky dlhodobých záväzkov	0	0
<b>Čisté peňažné toky z finančnej činnosti</b>	<b>-2 999 879</b>	<b>1 500 014</b>
Kurzové rozdiely k peňažným prostriedkom a ekvivalentom	0	0
<b>Prírastky (úbytky) peňažných prostriedkov a peňažných ekvivalentov</b>	<b>-31 553</b>	<b>-13 722</b>
Peňažné prostriedky a peňažné ekvivalenty na začiatku roka	-8 229	5 493
<b>Peňažné prostriedky a peňažné ekvivalenty na konci roka</b>	<b>-39 782</b>	<b>-8 229</b>

#### Peňažné prostriedky

Peňažnými prostriedkami (angl. cash) sa rozumejú peňažné hotovosti, ekvivalenty peňažných hotovostí, peňažné prostriedky na bežných účtoch v bankách, kontokorentný účet a peniaze na ceste.

#### Peňažné ekvivalenty

Peňažnými ekvivalentmi (angl. cash equivalents) sa rozumie krátkodobý finančný majetok, ktorý je zameniteľný za vopred známu sumu peňažných prostriedkov, pri ktorom nie je riziko výraznej zmeny jeho hodnoty v najbližších troch mesiacoch ku dňu zostavenia účtovnej závierky, napríklad termínované vklady na bankových účtoch, ktoré sú uložené najviac na trojmesačnú výpovednú lehotu, likvidné cenné papiere určené na obchodovanie, prioritné akcie obstarané účtovnou jednotkou, ktoré sú splatné do troch mesiacov odo dňa, ku ktorému sa zostavuje účtovná závierka.