

**Širila, a.s., Spišská Nová Ves**

**Odborárov 12, 052 01 Spišská Nová Ves**

---

---

---

---

# Výročná správa

## Annual report

### za rok 2014

Spišská Nová Ves, dňa  
3 6 2015

**Vypracovala :**  
Ing.Elena Bucová

# VÝROČNÁ SPRÁVA SPOLOČNOSTI

Širila, a.s., Spišská Nová Ves

Odborárov 12, 052 01 Spišská Nová Ves

## Ročná účtovná zvierka a návrh na vysporiadanie výsledku hospodárenia za rok 2014

**Obchodné meno:** Širila, a.s., Spišská Nová Ves, Odborárov 12, 052 01 Spišská Nová Ves

**IČO:** 31736912

<b>Vlastné imanie spoločnosti</b>	<b>1 107 169</b>	<b>EUR</b>
vlastné imanie k 1.1.2014	1 044 143	EUR
31.12.2014	1 107 169	EUR
Zmena vlastného imania za rok :	63 026	EUR

Právna forma spoločnosti : akciová spoločnosť

Akciová spoločnosť bola založená rozhodnutím zakladateľa dňa 21.10.1996 podľa zákona č. 513/91 Zb.

Zápis do obchodného registra Okresného súdu Košice I. bol uskutočnený dňa 1.1.1997, oddiel Sa vložka č.831/V.

### Skladba vlastného imania je nasledovná:

základné imanie spoločnosti	697 072	EUR
kapitálové fondy		EUR
zákonne rezervné fondy	41 243	EUR
ostatné fondy zo zisku		EUR
výsledok hospodárenia minulých rokov	251 721	EUR
výsledok hospodárenia bežného účtovného obdobia	100 536	EUR

### Predmet činnosti spoločnosti podľa výpisu z OR:

- vykonávanie inžinierskych, priemyselných, bytových a občianskych stavieb
- činnosť stavbyvedúceho
- činnosť stavebného dozoru
- sprostredkovanie obchodu, výroby, služieb v rozsahu voľných živností
- prenájom stavebných strojov a zariadení, dopravných zariadení, áut
- obchodná činnosť
- oprava motorových vozidiel
- inžinierska činnosť
- služby s dopravnými mechanizmami
- cestná nákladná doprava
- činnosť organizačných, ekonomických a účtovných poradcov

## Vybrané ukazovatele spoločnosti :

### Pracovníci spoločnosti - priemerný stav

	celkom	z toho vedúci pracovníci
Stav k 1.1.2014	41	8
Stav k 31.12.2014	38	8

Priemerná mesačná mzda zamestnanca za rok 2014 bola 766,17,-EUR.

### Pohl'advky spoločnosti:

Stav k 1.1.2014	1 293 886	EUR
Stav k 31.12.2014	930 529	EUR

### Záväzky spoločnosti:

Stav k 1.1.2014	961 684	EUR
Stav k 31.12.2014	748 233	EUR

### Bankové a nebankové úvery spoločnosti:

Stav k 1.1.2014 244 562 EUR  
 Stav k 31.12.2014 20 182 EUR

## Organizačná schéma spoločnosti :

### Štruktúra akcionárov akciovej spoločnosti:

Širila Ján 99,04%  
 Ing.Hlinka Jozef 0,48%  
 Širilová Mária 0,24%  
 Ing.Hlaváč Štefan 0,24%

### Štruktúra akcií akciovej spoločnosti:

Počet akcií 1:	1 000	Počet akcií 2:	20
Druh akcií 1:	kmeňové	Druh akcií 2:	kmeňové
Forma akcií 1:	akcie na meno	Forma akcií 2:	akcie na meno
Podoba akcií 1:	zaknihované	Podoba akcií 2:	zaknihované
Menovitá hodnota akcie 1:	33,193919 EUR	Menovitá hodnota akcie 2:	33 193,918875 EUR

### Výkonné vedenie akciovej spoločnosti:

riadiťel' a.s. : Ing.Novotný Eudovít  
 obchodno-technický námestník : Ing. Kopecký Viktor  
 výrobný námestník : Ing.Novotný Eudovít  
 ekonomická námestníčka : Ing.Bucová Elena

### Predstavenstvo akciovej spoločnosti:

predseda : Širila Ján  
 člen : Ing.Novotný Eudovít  
 člen : Ing.Kopecký Vítkor  
 člen : Ing.Bucová Elena

### Dozorná rada akciovej spoločnosti:

predseda : Širilová Mária  
 člen : Ing.Štelbacký Ján  
 člen : Ing.Škottová Iveta

### Organizačná štruktúra spoločnosti je doložená v prílohe.

Akciová spoločnosť nemá organizačnú zložku v zahraničí.

## Finančná situácia a údaje z ročnej účtovnej zavierky spoločnosti

Finančná situácia v priebehu roka bola pomerne priaznivá a stabilná.

Bol zaznamenaný pokles hodnoty dlhodobých pohľadávok oproti roku 2013 na 82,96 % t.j. o 38656 EUR.

Bol zaznamenaný pokles hodnoty krátkodobých pohľadávok oproti roku 2013 na 69,57 % t.j. o 324701 EUR.

Pohľadávky spolu poklesli oproti roku 2013 na 71,92 % t.j. o 363357 EUR.

### Prehľad o vývoji pohľadávok v EUR za obdobie rokov 2012 až 2014

obdobie	2012	2013	2014
<b>Čelkom:</b>	<b>1 103 690</b>	<b>1 221 265</b>	<b>930 529</b>
Pohľadávky z obchodného styku	938 934	1 198 626	729 035
z toho: do lehoty splatnosti	491 386	804 798	488 823
pomer pohľadávok do lehoty splatnosti k PzOS	52,33%	67,14%	67,05%
z toho: po lehote splatnosti bez opravných položiek	447 548	393 828	240 212
pomer pohľadávok po lehote splatnosti k PzOS	47,67%	32,86%	32,95%

### Prehľad záväzkov v EUR za obdobie rokov 2012 až 2014

obdobie	2012	2013	2014
<b>Čelkom:</b>	<b>799 785</b>	<b>961 684</b>	<b>748 233</b>
Záväzky z obchodného styku	538 544	604 006	574 687
z toho: do lehoty splatnosti	322 221	331 828	253 231
pomer záväzkov do lehoty splatnosti k ZzOS	59,83%	54,94%	44,06%
z toho: po lehote splatnosti	216 323	272 178	321 456
pomer záväzkov po lehote splatnosti k ZzOS	40,17%	45,06%	55,94%

Došlo k zvýšeniu hodnoty dlhodobých záväzkov oproti roku 2013 na 104,36 % t.j. o 3439 EUR.

Došlo k zvýšeniu hodnoty krátkodobých záväzkov oproti roku 2013 na 100,47 % t.j. o 2930 EUR.

Záväzky spolu stúpli oproti roku 2013 na 100,91 % t.j. o 6369 EUR.

Z celkového objemu záväzkov 748233 EUR záväzky po lehote splatnosti činili 321456 EUR.

**Rozpis záväzkov / bez úverov / v EUR:**

obdobie	2012	2013	2014
Rezervy spolu	12 986	14 587	19 147
Dlhodobé záväzky	35 802	78 895	82 334
Krátkodobé záväzky	615 159	623 640	626 570
- z obchodného styku krátkodobé a dlhodobé spolu	538 544	605 365	574 687
- čistá hodnota zákazky spolu	12 103	12 103	12 103
- voči spoločníkom a združeniu	4 453	4 084	4 038
- voči zamestnancom	27 347	21 278	24 994
- zo sociálneho zabezpečenia	17 252	13 432	14 966
- daňové záväzky a dotácie	14 282	32 608	27 259
- voči prepojeným účtovným jednotkám			
- v rámci podielovej účasti			
- ostatné záväzky	60 401		
<b>SPOLU záväzky / bez úverov a výpomocí</b>	<b>663 947</b>	<b>717 122</b>	<b>728 051</b>

**Rozpis bankových a nebankových úverov v EUR za obdobie rokov 2012 až 2014**

obdobie	2012	2013	2014
Krátkodobé finančné výpomoci			
Dlhodobé bankové úvery		26 553	20 182
Krátkodobé bankové úvery	135 838	218 009	
<b>SPOLU úvery a výpomoci</b>	<b>135 838</b>	<b>244 562</b>	<b>20 182</b>

## Údaje z VÝKAZU ZISKOV A STRÁT za obdobie posledných troch rokov v EUR

Popis / obdobie	2012	2013	2014
Tržby za predaj tovaru			
Náklady na obstaranie predaného tovaru			
<b>Obchodná marža</b>			
Tržby z predaja vlastných výrobkov	2 868 994	1 262 482	1 763 839
Tržby z predaja služieb		2 120 202	816 742
Zmeny stavu vnútroorganizačných zásob	1 633	-1 633	
Aktivácia	4 302	3 014	5 653
Výrobná spotreba ( materiál, energia, služby )	2 214 503	2 749 519	1 831 564
<b>Pridaná hodnota</b>	<b>660 426</b>	<b>634 546</b>	<b>754 670</b>
Osobné náklady ( mzdy, sociálne zabezpečenie )	577 058	514 446	498 256
Dane a poplatky	10 454	11 642	8 509
Odpisy a opravné položky k DNM a DHM	48 592	45 756	56 238
Tržby z predaja dlhodobého majetku a materiálu	1 100	2 748	4 223
Zostatková cena pred. dlhodobého majetku a materiálu		15	
Tvorba a zúčtovanie opravných položiek k pohľadávkam	-9 036	11 093	45 645
Ostatné výnosy z hospodárskej činnosti	982	6 584	4 055
Ostatné náklady na hospodársku činnosť	19 576	14 464	6 182
<b>Výsledok hospodárenia z hospodárskej činnosti</b>	<b>15 864</b>	<b>46 462</b>	<b>148 118</b>
Tržby z predaja cenných papierov a podielov			2 500
Predané cenné papiere a podiely			2 500
<b>Výnosy z dlhodobého finančného majetku</b>			
Výnosy z dlhodobého finančného majetku			
Výnosy z krátkodobého finančného majetku			
Výnosové úroky spolu	27	79	13
Nákladové úroky spolu	6 465	5 725	3 588
Kurzové zisky	157	369	45
Kurzové straty	125	539	74
Ostatné výnosy z finančnej činnosti			
Ostatné náklady na finančnú činnosť	7 440	7 614	8 597
<b>VH z finančnej činnosti</b>	<b>-13 846</b>	<b>-13 430</b>	<b>-12 201</b>
<b>Daň z príjmov z bežnej činnosti</b>	<b>5 011</b>	<b>-8 646</b>	<b>35 381</b>
<b>Výsledok hospodárenia pred zdanením</b>	<b>2 018</b>	<b>33 032</b>	<b>135 917</b>
<b>VH po zdanení za účtovné obdobie</b>	<b>-2 993</b>	<b>41 678</b>	<b>100 536</b>

Vytvorené zdroje (Zisk + odpisy)	45 599	87 434	156 774
----------------------------------	--------	--------	---------

## Údaje zo SÚVAHY za obdobie posledných troch rokov v EUR

Popis / obdobie	2012	2013	2014
<b>A k t í v a :</b>			
<b>Neobežný majetok</b>	<b>646 740</b>	<b>628 656</b>	<b>629 085</b>
Dlhodobý nehmotný majetok			
Dlhodobý hmotný majetok	637 878	620 322	622 883
Dlhodobý finančný majetok	8 862	8 334	6 202
Zásoby	77 151	51 532	58 097
Dlhodobé pohľadávky	81 034	226 846	188 190
Krátkodobé pohľadávky	1 019 044	1 067 040	742 339
Finančné účty	43 109	31 769	127 110
Časové rozlíšenie aktív	34 445	563	110 863
<b>SPOLU MAJETOK</b>	<b>1 901 523</b>	<b>2 006 406</b>	<b>1 855 684</b>
<b>P a s í v a :</b>			
<b>Vlastné imanie</b>	<b>1 100 770</b>	<b>1 044 143</b>	<b>1 107 169</b>
Základné imanie	697 072	697 072	697 072
Kapitálové a zákonné rezervné fondy ostatné	37 075	37 075	41 243
Emisné ážio	16 597	16 597	16 597
Fondy zo zisku ostatné			
Oceňovacie rozdiely z precenenia			
Výsledok hospodárenia minulých rokov	353 019	251 721	251 721
<b>VH bežného účtovného obdobia</b>	<b>-2 993</b>	<b>41 678</b>	<b>100 536</b>
<b>Závazky</b>	<b>799 785</b>	<b>961 684</b>	<b>748 233</b>
Rezervy dlhodobé a krátkodobé	12 986	14 587	19 147
Dlhodobé záväzky	35 802	78 895	82 334
Krátkodobé záväzky	615 159	623 640	626 570
Krátkodobé finančné výpomoci			
Bankové úvery dlhodobé a bežné	135 838	244 562	20 182
Časové rozlíšenie pasív	968	579	282
<b>SPOLU VLASTNÉ IMANIE A ZÁVAZKY</b>	<b>1 901 523</b>	<b>2 006 406</b>	<b>1 855 684</b>

## Údaje z CASH FLOW STATEMENTS za obdobie posledných troch rokov v EUR

### Štruktúra peňažných prostriedkov a peňažných ekvivalentov

Popis / obdobie	2012	2013	2014
Peniaze v pokladniciach	4 727	2 656	3 152
Peniaze na účtoch v bankách	38 382	29 113	123 958
Krátkodobý finančný majetok			
<b>Finančné účty spolu</b>	<b>43 109</b>	<b>31 769</b>	<b>127 110</b>
Majetkové cenné papiere			
Dlžné cenné papiere			
Termínované vklady			
Prioritné akcie			
<b>Peňažné ekvivalenty spolu</b>			
<b>Peňažné prostriedky a ekvivalenty spolu</b>	<b>43 109</b>	<b>31 769</b>	<b>127 110</b>

### Údaje z CASH FLOW STATEMENTS

Popis / obdobie	2012	2013	2014
Výsledok hospodárenia v bežnom roku :	2 018	33 032	135 917
CF/peňažné toky z prevádzkovej činnosti:	-13 182	21 741	92 067
CF/peňažné toky z investičnej činnosti:	-19 167	-32 911	3 200
CF/peňažné toky z finančnej činnosti:	25 615	-239 701	31 884
<b>Čisté zvýšenie alebo zníženie peňažných prostriedkov:</b>	<b>-6 702</b>	<b>-11 170</b>	<b>95 267</b>
Stav peňažných prostriedkov a PE na začiatku účt.obdobia:	49 811	43 109	31 769
Stav PP a PE na konci obdobia pred KR ku koncu obdobia:	43 109	31 939	127 036
Kurzové rozdiely k PP a PE ku dňu zostav. účt. závierky :		-170	74
Stav peňažných prostriedkov a PE na konci účt.obdobia:	43 109	31 939	127 036

Zostatok PP a PE na konci obd. upravený o KR k účt.záv.:	43 109	31 769	127 110
--	--------	--------	---------

**Spoločnosť dosiahla v EUR za rok 2014 :**

<b>celkové výnosy (z hosp.činnosti, finančné a mimoriadne)</b>	<b>2 597 070</b>
z toho: výnosy za predaj tovaru	
výnosy za predané výrobky	1 763 839
výnosy za predané služby	816 742
zmeny stavu vnútroorganizačných zásob	
aktivácia	5 653
tržby z predaja dlhodobého majetku a materiálu	4 223
tržby z predaja CP a podielov	2 500
ostatné výnosy z hospodárskej činnosti	4 055
výnosové úroky	13
kurzové zisky	45
iné výnosy z finančného majetku	
ostatné výnosy z finančnej činnosti	
<b>celkové náklady (na hospodársku činnosť a finančné)</b>	<b>2 496 534</b>
z toho: náklady na obstaranie predaného tovaru	
náklady na materiál a energiu	537 151
náklady na služby	1 294 413
osobné náklady	498 256
dane a poplatky	8 509
odpisy DNaHM	56 238
zostatková cena pred. dlhodob.majetku a materiálu	
opravné položky k pohľadávkam	45 645
ostatné náklady na hospodársku činnosť	6 182
predané CP a podiely	2 500
nákladové úroky	3 588
kurzové straty	74
ostatné náklady na finančnú činnosť	8 597
daň z príjmov PO	35 381

Za rok 2014 dosiahla spoločnosť zisk vo výške 100536 EUR po zdanení.

Na obstaranie hmotného a nehmotného dlhodobého majetku spoločnosť preinvestovala v roku 2014 celkom 28 200 Eur. z toho:

- 28 200 EUR na obstaranie samostatných huteľných vecí / strojov

## Porovnanie dosiahnutých výsledkov a stavu majetku v hospodárskom roku 2014 s minulým rokom.

Spoločnosť dosiahla v hospodárskom roku 2014 zisk 100536 EUR.

Príčiny tohto stavu v porovnaní s minulým rokom sú nasledovné:

### Výnosová časť:

Nárast tržieb za predaj tovaru oproti roku 2013 na 0 % t.j. o 0 EUR.

Nárast hodnoty obchodnej marže oproti roku 2013 na 0 % t.j. o 0 EUR.

*Percento obchodnej marže s t ú p l o oproti roku 2013 o 0 %*

Nárast tržieb za predaj výrobkov oproti roku 2013 na 139,71 % t.j. o 501357 EUR.

Pokles tržieb za predaj služieb oproti roku 2013 na 38,52 % t.j. o 1303460 EUR.

Zvýšenie aktivácie oproti roku 2013 na 187,56 % t.j. o 2639 EUR.

Pozitívnym javom je zvýšenie pridanej hodnoty oproti roku 2013 na 118,93 % t.j. o 120124 EUR.

**Celkovo sa výnosy z n í ž i i oproti roku 2013 na 76,52 % t.j. o 796775 EUR.**

### Nákladová časť :

Nárast nákladov za predaný tovar oproti roku 2013 na 0 % t.j. o 0 EUR.

Pokles spotreby materiálu a energie oproti roku 2013 na 84,61 % t.j. o 97718 EUR.

Pokles spotreby nakúpených služieb oproti roku 2013 na 61,21 % t.j. o 820237 EUR.

Pokles osobných nákladov oproti roku 2013 na 96,85 % t.j. o 16190 EUR.

Nárast odpisov DNaHM oproti roku 2013 na 122,91 % t.j. o 10482 EUR.

Nárast ostatných nákladov na finančnú činnosť oproti roku 2013 na 112,91 % t.j. o 983 EUR.

**Celkovo sa náklady bez dane z príjmu spolu z n í ž i i oproti roku 2013 na 74,48 % t.j. o 855633 EUR.**

### Výsledok hospodárenia :

Pokles VH z hospodárskej činnosti oproti roku 2013 na 76,46 % t.j. o 798885 EUR.  
Zvýšenie VH z finančnej činnosti oproti roku 2013 na 0 % t.j. o 1229 EUR.  
Zvýšenie dane z príjmov oproti roku 2013 na 0 % t.j. o 44027 EUR.  
**Zvýšenie celkového VH po zdanení oproti roku 2013 na 241,22 % t.j. o 58858 EUR.**

### Aktíva :

Pokles hodnoty majetku oproti roku 2013 na 92,49 % t.j. o 150722 EUR.  
Zvýšenie hodnoty neobežného majetku oproti roku 2013 na 100,07 % t.j. o 429 EUR.  
Zvýšenie hodnoty dlhodobého hmotného majetku oproti roku 2013 na 100,41 % t.j. o 2561 EUR.  
Zvýšenie zostatkovej hodnoty DHM oproti roku 2013 na 100,41 % t.j. o 2561 EUR.  
Pokles hodnoty obehného majetku oproti roku 2013 na 81,02 % t.j. o 261451 EUR.  
Zvýšenie hodnoty zásob oproti roku 2013 na 112,74 % t.j. o 6565 EUR.  
Pokles hodnoty dlhodobých pohľadávok oproti roku 2013 na 82,96 % t.j. o 38656 EUR.  
Pokles hodnoty krátkodobých pohľadávok oproti roku 2013 na 69,57 % t.j. o 324701 EUR.  
Zvýšenie hodnoty finančných účtov oproti roku 2013 na 400,11 % t.j. o 95341 EUR.  
Zvýšenie hodnoty časového rozlíšenia aktív oproti roku 2013 na 19691,47 % t.j. o 110300 EUR.

### Pasíva :

Pokles hodnoty vlastného imania a záväzkov oproti roku 2013 na 92,49 % t.j. o 150722 EUR.  
Zvýšenie hodnoty vlastného imania oproti roku 2013 na 106,04 % t.j. o 63026 EUR.  
Zvýšenie hodnoty ostatných fondov zo zisku oproti roku 2013 na 0 % t.j. o 0 EUR.  
Pokles hodnoty záväzkov oproti roku 2013 na 77,8 % t.j. o 213451 EUR.  
Zvýšenie hodnoty dlhodobých záväzkov oproti roku 2013 na 104,36 % t.j. o 3439 EUR.  
Zvýšenie hodnoty krátkodobých záväzkov oproti roku 2013 na 100,47 % t.j. o 2930 EUR.  
Zvýšenie hodnoty bankových úverov oproti roku 2013 na 131,26 % t.j. o 4560 EUR.  
Pokles hodnoty časového rozlíšenia pasív oproti roku 2013 na 48,7 % t.j. o 297 EUR.

### Peňažné toky - Cash Flow :

Zvýšenie hodnoty CF z prevádzkovej činnosti oproti roku 2013 na 423,47 % t.j. o 70326 EUR.  
Zvýšenie hodnoty CF z investičnej činnosti oproti roku 2013 na -9,72 % t.j. o 36111 EUR.  
Zvýšenie hodnoty CF z finančnej činnosti oproti roku 2013 na -13,3 % t.j. o 271585 EUR.  
Zvýšenie hodnoty celkového CF oproti roku 2013 na -840,75 % t.j. o 106681 EUR.  
Zvýšenie stavu peňažných prostriedkov na konci obdobia oproti roku 2013 na 400,11 % t.j. o 95341 EUR.  
Zvýšenie stavu kurzových rozdielov k PP a PE ku dňu zostavenia účtovnej závierky oproti roku 2013 na -43,53 % t.j. o 244 EUR.  
Zvýšenie stavu PP a PE na konci obdobia upravený o KR k účt.závierke oproti roku 2013 na 400,11 % t.j. o 95341 EUR.


## Návrh na vysporiadanie výsledku hospodárenia za rok 2014

Vykázaný výsledok hospodárenia - zisk prerozdeliť v zmysle prílohy č. 2 k Výročnej správe.

## Predpokladaný vývoj účtovnej jednotky a možné riziká na najbližšie obdobie.

Doložené vo forme krátkodobého podnikateľského plánu v samostatnej prílohe.

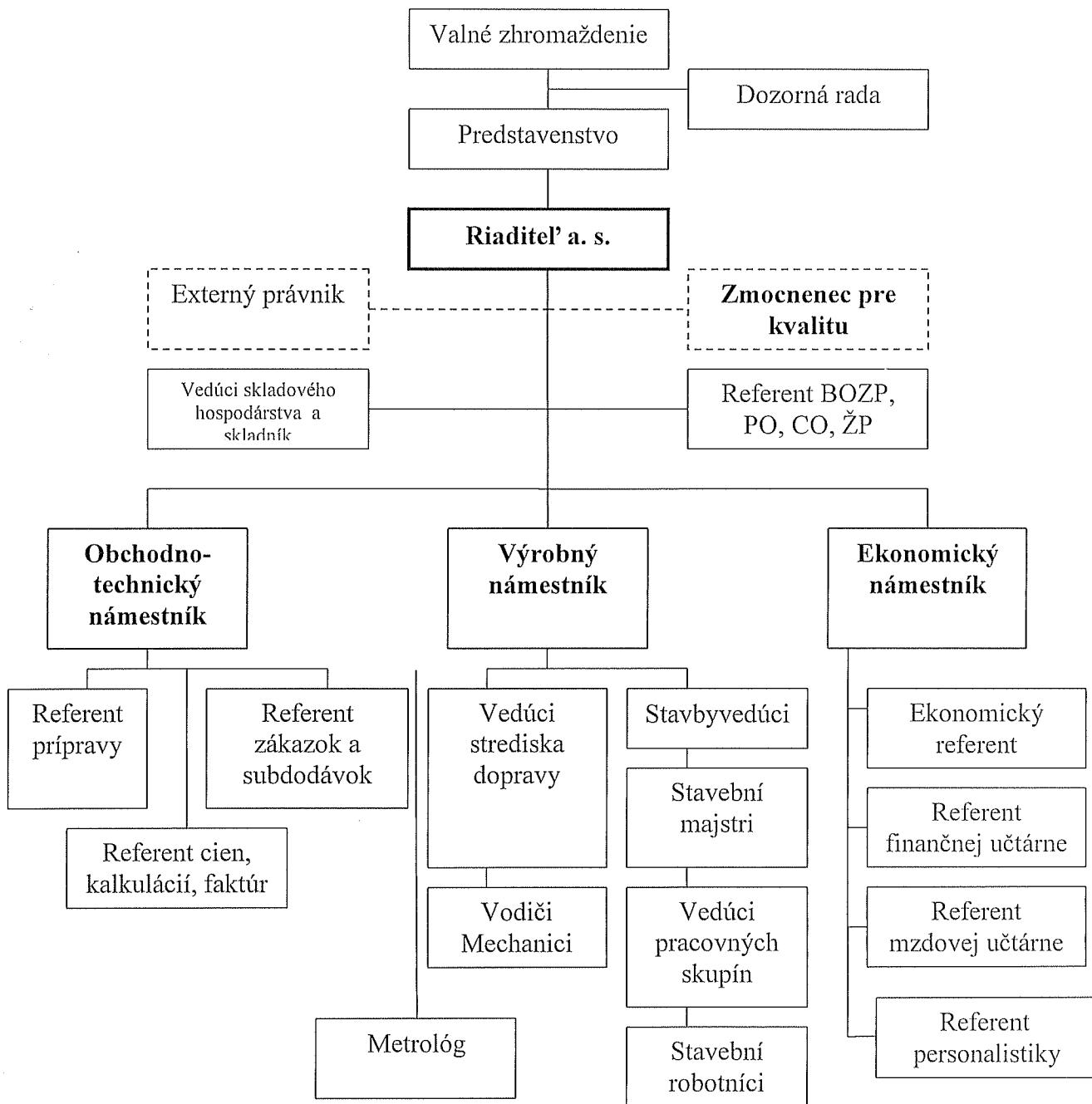
Ing. Ľudovít Novotný  
člen predstavenstva

  
Ing. Elena Bucová  
člen predstavenstva

V Spišskej Novej Vsi, dňa 03.06.2015

Príloha č: 1

Organizačná štruktúra spoločnosti ŠIRILA, a. s., Spišská Nová Ves



## ***Návrh predstavenstva na schválenie ročnej účtovnej závierky a návrh na rozdelenie zisku***

### **1. Ročná účtovná závierka**

Akciová spoločnosť Širila, a.s., Spišská Nová Ves vedie podvojnú účtovníctvo v zmysle platných právnych predpisov a za rok 2014 dosiahla tento hospodársky výsledok:

Hlavné údaje ročnej účtovnej závierky:

Akciová spoločnosť za rok 2014 vykázala hospodársky výsledok pred zdanením – zisk vo výške 135 916,26 EUR v nasledovnej štruktúre:

- výsledok hospodárenia z hospodárskej činnosti	EUR	148 118
- výsledok hospodárenia z finančnej činnosti	EUR	- 12 201
- výsledok hospodárenia z bežnej činnosti		
pred zdanením	EUR	135 917
- daň z príjmov - splatná	EUR	36 785
- daň z príjmov - odložená	EUR	- 1 404
- výsledok hospodárenia za účtovné obdobie		
po zdanení	<b>EUR</b>	<b>100 536</b>

	EUR
<b>Aktíva</b>	<b>1 855 684</b>
- neobežný majetok	629 085
- obežný majetok	1 115 736
- časové rozlíšenie	110 863
<b>Pasíva</b>	<b>1 855 684</b>
- vlastné imanie	1 107 169
- záväzky	748 233
- časové rozlíšenie	282

Priemerný evidenčný počet pracovníkov 37

Účtovná závierka za rok 2014 bola overená spoločnosťou HURINES, spol. s r.o., licencia SKAU č. 193, Stará Ľubovňa, zodpovedná auditorka Ing. Marta Richterová, dekrét vydaný Slovenskou komorou auditorov licencia SKAU 145.

#### **Názor auditorskej spoločnosti:**

„Podľa nášho názoru účtovná závierka poskytuje vo všetkých významných súvislostiach pravdivý a verný obraz finančnej situácie spoločnosti Širila, a.s., Spišská Nová Ves k 31. decembru 2014 a výsledku jej hospodárenia za rok končiaci k danému dátumu v súlade so Zákonom o účtovníctve.“


## Návrh na rozdelenie zisku


Akciová spoločnosť dosiahla zisk po zdanení za účtovné obdobie za rok 2014  
**EUR 100 536,07 .**

Predstavenstvo a.s. navrhuje rozdelenie čistého zisku v zmysle stanov akciovej spoločnosti nasledovne:

1. 10% z čistého zisku za rok 2014 vo výške 10 053,61 EUR na tvorbu rezervného fondu v zmysle stanov akciovej spoločnosti čl. XII, ods. 1.
2. Časť čistého zisku za rok 2014 vo výške 40 000,- EUR použiť na vyplatenie dividend a to pomerom menovitej hodnoty akcií každého akcionára k menovitej hodnote akcií všetkých akcionárov v zmysle stanov čl. VII.
3. Časť čistého zisku za rok 2014 vo výške 50 482,46 EUR preúčtovať na nerozdelený zisk minulých rokov.

V Spišskej Novej Vsi, 14 .5.2015

  
Ján Širila  
predseda predstavenstva

  
Ing. Elena Bucová  
člen predstavenstva

### ***Podnikateľský plán***

Pretrvávajúci útlm v stavebníctve ma popri zníženom dopyte po stavebných prácach aj podobu znížených výkonov, čo sa v konečnom dôsledku prejavuje aj v hospodárskych výsledkoch spoločnosti. Ponuka v stavebníctve neúmerne prevyšuje dopyt a tak pretrváva nerovnováha na stavebnom trhu.

Opatrenia, ktoré postupne realizujeme v praxi na jednotlivých úsekoch organizácie majú prispieť k udržaniu personálnej ako aj ekonomickej stability akciovej spoločnosti.

#### **ÚSEK PERSONALISTIKY**

Zabezpečením stability v odmeňovaní pracovníkov udržať aktuálny počet zamestnancov spoločnosti. Prioritná potreba na tomto úseku je zabezpečenie vysokej odbornosti a profesnej kvality ľudských zdrojov. Táto skutočnosť výrazne vplýva na schopnosť spoločnosti udržiavať v nasledujúcom období flexibilitu a potrebnú dynamiku pri realizácii zákaziek v súlade so zmluvnými podmienkami.

Počet riadiacich a výrobných pracovníkov je pre potreby spoločnosti v tomto období primeraný a potrebný. Korešponduje s plánom výkonov pre rok 2015. Pre zabezpečenie bezproblémového chodu výroby, nie je ďalšie znižovanie stavu výrobných kapacít možné.

#### **ÚSEK TECHNICKEJ PODPORY A ROZVOJA**

Na úseku technického zabezpečenia výroby je potrebné pokračovať v znižovaní a teda optimalizovaní stavu strojných zariadení a automobilov úmerne k plánovaným výkonom pre budúce obdobie. Toto je potrebné riešiť odpredajom príp. ďalším vyradením zastaralých prostriedkov.

V oblasti skladového hospodárstva naďalej dôrazne, tak ako v predošlom období, zabezpečovať proces efektívneho využívania skladového materiálu v celom priereze s jeho manipuláciou, uskladnením a výdajom na stavby. Plnenie tejto úlohy zabezpečiť dôslednou kontrolou pracovníkov manipulujúcich so skladovým materiálom.

## ÚSEK VÝROBY A EKONOMIKY

Plán výkonov na rok 2015 bol predstavenstvom a.s. schválený vo výške 3 600 000 EUR a hospodársky výsledok vo výške 1,8 % z plánovaných výkonov. V oblasti výroby je doposiaľ zmluvne zabezpečených 53 % z celkového objemu výkonov plánovaných v roku 2015. Podiel pripravovaných zákaziek, ktoré sú pred zazmluvnením tvorí z celkového naplánovaného ročného obratu 47 %. Realizáciu prác pri postupnom zvyšovaní výkonov v ďalšom období zabezpečovať formou živnostníkov a poddodávateľských firiem.

## SMK A MARKETING ZÍSKAVANIA ZÁKAZIEK

Na úseku SMK sú v roku 2015 plánované interné audity a v novembri 2015 je naplánovaný externý audit systému.

Predstavenstvom naplánované náklady v oblasti SMK pre rok 2015 sú vo výške 42 800 EUR.

V oblasti marketingu získavania zákaziek v období posledných rokov dochádza k útlmu realizácie zákaziek získaných v štátnom sektore. Aj naďalej sa budeme uchádzať o získanie zákaziek realizovaných pre súkromných investorov, predovšetkým v oblasti obnovy a výstavby bytových domov. Takéto diela realizujeme v poslednom období so zvýšenou intenzitou. V nasledujúcom období budeme zvyšovať dôraz v oblasti získavania kontraktov v komunálnom sektore / VÚC, mestá, obce /, pričom smerovanie bude zamerané v úzkej návaznosti na strojné vybavenie akciovej spoločnosti práve na zemné práce, ktoré sú nevyhnutné pri realizácii infraštruktúry /cesty, kanalizácie, ČOV, parkoviská, námestia, skládky TKO/.

Ing.Ludovít Novotný  
riaditeľ a.s.

052 01 Spišská Nová Ves  
Odhorárov 12  
IČO: 317 369 12 IČ DPH: SK2020000000

V Spišskej Novej Vsi, 12.6.2015

## Dodatok správy audítora

o overení súladu výročnej správy s účtovnou závierkou  
v zmysle zákona č. 540/2007 Z.z. § 23 odsek 5


- I. Overili sme účtovnú závierku akciovej spoločnosti **Širila, a. s., Spišská Nová Ves, IČO: 31 736 912**, (ďalej len spoločnosti) k 31. decembru 2014, zostavenú dňa 19.03.2015, ku ktorej sme dňa 23. apríla 2015 vydali správu audítora s nasledujúcim názorom:

*„Podľa nášho názoru účtovná závierka poskytuje vo všetkých významných súvislostiach pravdivý a verný obraz finančnej situácie spoločnosti Širila, a.s., Spišská Nová Ves k 31. decembru 2014 a výsledku jej hospodárenia za rok končiaci k danému dátumu v súlade so Zákonom o účtovníctve.“*

- II. Overili sme taktiež súlad výročnej správy s vyššie uvedenou účtovnou závierkou. Za správnosť zostavenia výročnej správy je zodpovedné vedenie spoločnosti. Našou úlohou je vydať na základe overenia stanovisko o súlade výročnej správy s účtovnou závierkou. Overenie sme vykonali v súlade s Medzinárodnými audítorskými štandardami. Tieto štandardy požadujú, aby audítor naplánoval a vykonal overenie tak, aby získal primeranú istotu, že informácie uvedené vo výročnej správe, ktoré sú predmetom zobrazenia v účtovnej závierke sú vo všetkých významných súvislostiach v súlade s príslušnou účtovnou závierkou. Informácie uvedené vo výročnej správe sme posúdili s informáciami uvedenými v účtovnej závierke k 31. decembru 2014. Iné údaje a informácie, ako účtovné informácie získané z účtovnej závierky a účtovných kníh sme neoverovali. Sme presvedčení, že vykonané overovanie poskytuje primeraný poklad pre vyjadrenie názoru audítora.

*Podľa nášho názoru sú účtovné informácie uvedené vo výročnej správe vo všetkých významných súvislostiach v súlade s hore uvedenou účtovnou závierkou.*

23. septembra 2015



Overenie vykonala: HURINES s.r.o., Zámoyského 41, 064 01 Stará Ľubovňa  
Licencia SKAU 193  
Zodpovedná audítorka: Ing. Marta Richterová, Licencia SKAU 145

## S P R Á V A NEZÁVISLÉHO AUDÍTORA

Pre akcionárov spoločnosti Širila, a.s., Spišská Nová Ves

Uskutočnili sme audit priloženej zostavenej riadnej účtovnej závierky spoločnosti **Širila, a. s., Spišská Nová Ves, IČO: 31 736 912**, ktorá obsahuje súvahu zostavenú k 31. decembru 2014, výkaz ziskov a strát a poznámky za rok končiaci k tomuto dátumu, ktoré obsahujú prehľad významných účtovných zásad a účtovných metód a ďalšie vysvetľujúce informácie.

### *Zodpovednosť štatutárneho orgánu za účtovnú závierku*

Štatutárny orgán je zodpovedný za zostavenie a objektívnu prezentáciu tejto účtovnej závierky, ktorá poskytuje pravdivý a verný obraz, v súlade so Zákonom o účtovníctve č. 431/2002 Z.z. v znení neskorších predpisov. Táto zodpovednosť zahŕňa návrh, implementáciu a zachovanie interných kontrol relevantných pre prípravu a objektívnu prezentáciu účtovnej závierky, ktorá neobsahuje významné nesprávnosti v dôsledku podvodu alebo chyby, ďalej výber a uplatňovanie vhodných účtovných zásad a účtovných metód, ako aj uskutočnenie účtovných odhadov primeraných za daných okolností.

### *Zodpovednosť audítora*

Našou zodpovednosťou je vyjadriť názor na túto účtovnú závierku na základe nášho auditu. Audit sme uskutočnili v súlade s Medzinárodnými audítorskými štandardami. Podľa týchto štandardov máme dodržiavať etické požiadavky, naplánovať a vykonať audit tak, aby sme získali primerané uistenie, že účtovná závierka neobsahuje významné nesprávnosti.

Súčasťou auditu je uskutočnenie postupov na získanie audítorských dôkazov o sumách a údajoch vykázaných v účtovnej závierke. Zvolené postupy závisia od úsudku audítora, vrátane posúdenia rizika významných nesprávností v účtovnej závierke, či už v dôsledku podvodu alebo chyby. Pri posudzovaní tohto rizika audítor berie do úvahy interné kontroly relevantné na zostavenie a prezentáciu finančných výkazov účtovnej jednotky, aby mohol vypracovať audítorské postupy vhodné za


daných okolností, nie však na účely vyjadrenia stanoviska k účinnosti interných kontrol účtovnej jednotky. Audit ďalej zhrňa vyhodnotenie vhodnosti použitých účtovných zásad a účtovných metód a primeranosti účtovných odhadov uskutočnených štatutárnym orgánom, ako aj zhodnotenie prezentácie účtovnej závierky ako celku.

Sme presvedčení, že audítorské dôkazy, ktoré sme získali, poskytujú dostatočné a vhodné východisko pre náš názor.

*Názor*

Podľa nášho názoru účtovná závierka poskytuje vo všetkých významných súvislostiach pravdivý a verný obraz finančnej situácie spoločnosti **Širila, a.s., Spišská Nová Ves** k 31. decembru 2014 a výsledku jej hospodárenia za rok končiaci k danému dátumu v súlade so Zákonom o účtovníctve.

23. apríla 2015



Overenie vykonala: HURINES s.r.o., Zámoyského 41, 064 01 Stará Ľubovňa  
Licencia SKAU 193

Zodpovedná audítorka: Ing. Marta RichtEROVÁ, Licencia SKAU 145