

ANNO  1825

Hubert
SPARKLING WINE



Výročná správa 2014

DODATOK SPRÁVY AUDÍTORA
O OVERENÍ SÚLADU VÝROČNEJ SPRÁVY S ÚČTOVNOU ZÁVIERKOU
v zmysle zákona č. 540/2007 Z.z. § 23 odsek 5
pre spoločníkov spoločnosti HUBERT J.E., s.r.o.

I. Overili sme účtovnú závierku spoločnosti HUBERT J.E., s.r.o., k 31. decembru 2014 uvedenú v prílohe, ku ktorej sme dňa 5. marca 2015 vydali správu audítora a v ktorej sme vyjadrili svoje audítorské stanovisko v nasledujúcom znení:

Stanovisko

Podľa nášho názoru účtovná závierka poskytuje vo všetkých významných súvislostiach pravdivý a verný obraz finančnej situácie spoločnosti HUBERT J.E., s.r.o. k 31. decembru 2014 a výsledku jej hospodárenia za rok končiaci k danému dátumu v súlade so Zákonom o účtovníctve.

II. Overili sme taktiež súlad výročnej správy s vyššie uvedenou účtovnou závierkou. Za správnosť zostavenia výročnej správy zodpovedá štatutárny orgán spoločnosti. Našou úlohou je vydať na základe overenia stanovisko o súlade výročnej správy s účtovnou závierkou.

Overenie sme vykonali v súlade s Medzinárodnými audítorskými štandardami. Tieto štandardy požadujú, aby audítor naplánoval a vykonal overenie tak, aby získal primeranú istotu, že informácie uvedené vo výročnej správe, ktoré sú predmetom zobrazenia v účtovnej závierke, sú vo všetkých významných súvislostiach v súlade s príslušnou účtovnou závierkou. Informácie uvedené vo výročnej správe na stranách 1-23 sme posúdili s informáciami uvedenými v účtovnej závierke k 31. decembru 2014. Iné údaje a informácie, ako účtovné informácie získané z účtovnej závierky a účtovných kníh sme neoverovali. Sme presvedčení, že vykonané overovanie poskytuje primeraný podklad pre vyjadrenie stanoviska audítora.

Podľa nášho stanoviska uvedené účtovné informácie vo výročnej správe spoločnosti HUBERT J.E., s.r.o., poskytujú vo všetkých významných súvislostiach pravdivý a verný obraz o účtovnej závierke k 31. decembru 2014, a sú v súlade so zákonom o účtovníctve č.431/2002 Z.z. v znení neskorších predpisov.

Bratislava, 31. júla 2015

Rödl & Partner Audit, s. r. o.
Lazaretská 8
811 08 Bratislava
Obchodný register Okresného súdu Bratislava I,
Vložka číslo 14122/B
Licencia SKAU 147



Ing. Mikuláš Ivaško
zodpovedný audítor
Licencia SKAU 48

Úvodné slovo



Rok 2014 zaznamenal vo výkonnosti ekonomiky a jej dopadu na zamestnanosť, na rast cien, na kúpyschopnosť obyvateľstva, jemné zlepšenie parametrov. Zaznamenali sme nárast HDP (+2,4% oproti roku 2013), no veľký vplyv na výdavky obyvateľstva mala aj inflácia resp. v roku 2014 deflácia vo výške -0,1 % oproti predchádzajúcemu roku, čo na jednej strane malo pozitívny vplyv na výdavky domácností, na druhej strane to nútilo predajcov zvýšiť tlak na nákupné ceny. Uvedené skutočnosti spôsobili aj čiastočnú destabilizáciu na strane veľkých odberateľov a zároveň podnecovali výrobcov k dramatickým optimalizačným krokom a výnimkou neboli ani trhy, na ktorých je spoločnosť Hubert J.E. činná.

Samotný trh naďalej pociťuje rastúcu konkurenciu, polarizácia trhu spôsobovaná akvizíčnými procesmi napriek spomaleniu pretrváva. Dlhodobým cieľom všetkých účastníkov konkurenčného boja je a zostáva rast trhových podielov. Identické trendy potvrdzuje aj trh s alkoholickými nápojmi. Prostriedkami k dosiahnutiu cieľov sú predovšetkým podpora nadnárodných alkoholických značiek prostredníctvom masívnych reklamných kampaní a tlak na ceny v nižších cenových segmentoch vín a liehovín.

Spoločnosť Hubert J.E. v roku 2014 úspešne obhájila tržové podiely v segmentoch sektov ako aj liehovín, v ktorých značky Hubert a Karpatské zohrávajú významnú úlohu. Na trhu s vínami naopak značka Vitis trpela vplyvom cenových tlakov predovšetkým zo strany privátnych značiek. Marketingová a obchodná podpora značiek Hubert, Vitis a Karpatské výrazne prispela k budovaniu nosných pilierov obchodných činností spoločnosti Hubert J.E., predovšetkým posilňovaním pozícií na trhu pri zachovaní vysokej efektívnosti výroby a produktivity práce, ktorá by mala byť kľúčom k odolaniu už existujúcim hospodárskym tlakom, ktoré so sebou nesie súčasný makroekonomický vývoj.

Aj vďaka tomu sa podarilo dosiahnuť výsledok hospodárenia po zdanení vo výške 3 395 tisíc EUR, ktorý bude v schvaľovacom konaní rozdelený na základe rozhodnutia valného zhromaždenia.

Proces rozširovania sortimentu, reštrukturalizácie a modernizácie technológie výroby bol aj v roku 2014 podobne ako v rokoch predchádzajúcich podmienený rozsiahlymi hmotnými investíciami, ktoré dosiahli takmer 869 tis. EUR (vrátane DDHM). Spoločnosť zároveň v roku 2014 opäť kládla zvýšený dôraz na kvalitu výroby, čoho najlepším dôkazom je takmer 15 miliónov predaných fliaš 0,75l..

V roku 2014 spoločnosť Hubert ako aj po iné roky konfrontovala kvalitu svojich produktov so silnou domácou aj zahraničnou konkurenciou, zúčastnila sa mnohých významných súťaží vín. Kvalitu produkcie umocnil úspech na „MUNDUS VINI 2014“ v Nemecku, kde sekt Hubert de Luxe rosé získal zlatú medailu. Z domácich úspechov stojí za zmienku prešovská „MUVINA“, kde Sekt Hubert de Luxe ako šampión získal aj zlatú medailu.



Aj nasledujúce roky budú zamerané na obhájenie trhového podielu v kategórii šumivých vín a zvýšenie trhového podielu v kategórii tichých, perlivých vín a destilátov. Podstatným spôsobom by tomu mala napomôcť intenzívna predajná a marketingová podpora nosných produktov. Dôslednou realizáciou kľúčových zámerov sa postupne naplní strategický cieľ vybudovať zo spoločnosti Hubert modernú a v európskom priestore plne konkurencieschopnú spoločnosť.

Vedenie spoločnosti

Zakladateľská zmluva

Spoločnosť Hubert J.E., s.r.o. Sereď bola založená zakladateľskou listinou spísanou dňa 10. decembra 2001 formou notárskej zápisnice č. N 787/01, Nz 787/01 podľa § 69 ods. 2 Obchodného zákonníka premenou obchodnej spoločnosti Hubert J.E., a.s. Sereď, Vinárska 137, IČO 36246794.

V súlade s rozhodnutím Valného zhromaždenia zo dňa 22. mája 2001 bola spoločnosť Hubert J.E., a.s. zrušená bez likvidácie. Transformáciou súčasne vznikla nová spoločnosť Hubert J.E., s.r.o., ktorá prebrala všetky práva, povinnosti a záväzky i neznáme zrušenej akciovej spoločnosti.

Spoločenská zmluva platí s nasledovnými dodatkami:

- Valné zhromaždenie rozhodlo 27. decembra 2002 o zlúčení spoločnosti Hubert J.E. s.r.o. so spoločnosťou Bohemia Sekt SK s.r.o., s platnosťou od 1. januára 2003. Rozhodnutie Valného zhromaždenia je potvrdené notárskou zápisnicou N 1145/02, Nz 1078/02
- jediný spoločník v zastúpení konateľa spoločnosti povolil rozpustenie dozornej rady, čo je potvrdené notárskou zápisnicou N 612/02, Nz 573/02

Materským podnikom v konsolidácii sú spoločnosti Henkell International GmbH, Wiesbaden, SRN a Henkell & Söhnlein KG, Wiesbaden, SRN



Orgány spoločnosti

Konatelia spoločnosti

Ing. Peter Krúpa

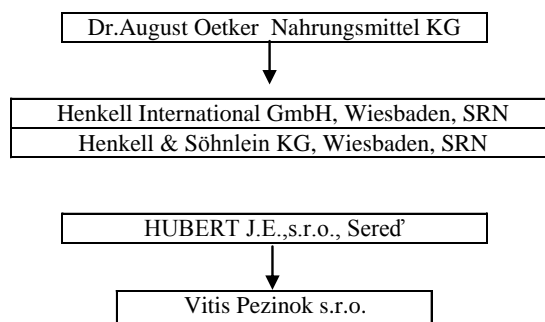
Ing. Miroslav Tkáč

Prokurista: Ing. Apolónia Kaducová – od 30. júna 2009



Štruktúra akcionárov

Meno spoločníka	Podiel na základnom imaní		Výška hlasovacích práv	Obdobie
	v absolútnej výške	v % výške		
Henkell International GmbH, Wiesbaden, SRN	660 559 €	99,5 %	99,5 %	do 23.4.2009
Henkell & Söhnlein KG, Wiesbaden, SRN	3 319 €	0,5 %	0,5 %	do 23.4.2009
Henkell International GmbH, Wiesbaden, SRN	666 650 €	99,5 %	99,5 %	od 24.4.2009
Henkell & Söhnlein KG, Wiesbaden, SRN	3 350 €	0,5 %	0,5 %	od 24.4.2009

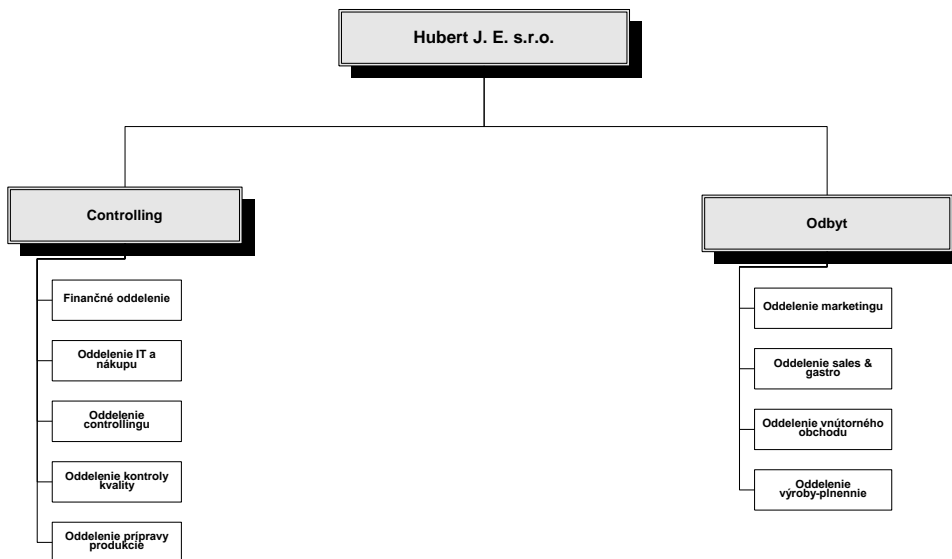


Predmet podnikania

- výroba muštov a prírodných vín,
- výroba nealkoholických nápojov,
- výroba šumivého vína,
- výroba košíčkov na šumivé víno,
- kúpa tovaru za účelom jeho predaja končenému spotrebiteľovi (maloobchod) a za účelom jeho predaja iným prevádzkovateľom živnosti (veľkoobchod) v rozsahu voľnej živnosti,
- sprostredkovateľská činnosť,
- poradenská činnosť v oblasti výroby vína,
- výroba kvasených alkoholických nápojov sýtených Co₂,
- výroba sýtených vín a ovocných sýtených vín,
- výroba liehu a spracovanie liehu – od 24. Apríla 2009.



Organizačná štruktúra

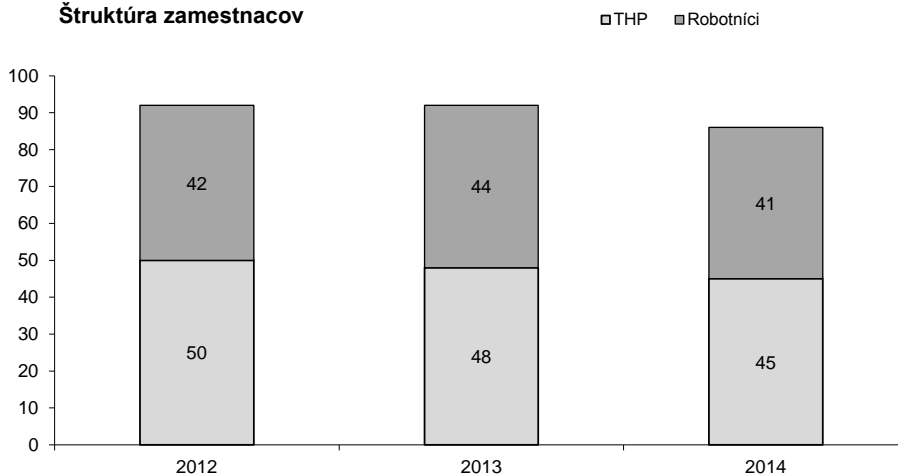


Zamestnanecká štruktúra

Rezort	2012	2013	2014
Odbyt	61	61	55
Controlling	31	31	31
Spolu	92	92	86

Stav k 31.12.2014

Štruktúra zamestnancov



Iné dôležité informácie

- NAJVYŠŠÍ PODNIK V KONSOLIDÁCIÍ**

Najvyšším podnikom v konsolidácií (ktorého vlastníkom už nie sú žiadne iné spoločnosti) je Dr. August Oetker Nahrungsmittel KG, Bielefeld, SRN.

- MATERSKÝ PODNIK V KONSOLIDÁCIÍ**

Materským podnikom v konsolidácií sú spoločnosti Henkell International GmbH, Wiesbaden, SRN a Henkell & Sohnlein KG, Wiesbaden, SRN.

- MIESTO ULOŽENIA KONSOLIDOVANÝCH ÚČTOVNÝCH ZÁVIEROK**

Miesto, kde je možné konsolidované účtovné závierky získať je Henkell International GmbH, Wiesbaden, SRN a Henkell & Sohnlein KG, Wiesbaden, SRN. Konsolidované účtovné závierky sú uložené na príslušnom registrovom súde na adrese Amtsgericht Wiesbaden, Registergericht, D-65185 Wiesbaden.

- DCÉRSKE PODNIKY**

Dcérskym podnikom spoločnosti bola do 27.12.2002 spoločnosť Bohemia Sekt Sk, s.r.o., Vinárska 137, Sereď, SR IČO: 36032166. Na základe rozhodnutia Valného zhromaždenia spoločnosti HUBERT J.E., s.r.o. a spoločnosti Bohemia Sekt Sk, s.r.o., zo dňa 27.12.2002 bola spoločnosť zrušená bez likvidácie a to zlúčením so spoločnosťou HUBERT J.E., s.r.o.. Dňa 18.12.2003 bola spoločnosť Bohemia Sekt Sk, s.r.o. vymazaná z obchodného registra.

Zakladateľskou listinou dňa 12. mája 2009 Spoločnosť založila ako jediný vlastník spoločnosť Vitis Pezinok, s.r.o..

Základné imanie dcérskej spoločnosti predstavuje 5.000 EUR. Pri vzniku bol vkladom vytvorený rezervný fond v sume 250 EUR.

Výška vlastného imania k 31. decembru 2014 a výsledku hospodárenia za účtovné obdobie 2014 podnikov je uvedená v nasledujúcom prehľade:

Obchodné meno a sídlo spoločnosti, v ktorej má účtovná jednotka umiestnený dlhodobý finančný majetok	Bežné účtovné obdobie (rok 2014)				
	Podiel účtovnej jednotky na základnom imaní v %	Podiel účtovnej jednotky na hlas. právach v %	Hodnota vlastného imania účtovnej jednotky, v ktorej má účtovná jednotka umiestnený dlhodobý finančný majetok v €	Výsledok hospodárenia účtovnej jednotky, v ktorej má účtovná jednotka umiestnený dlhodobý finančný majetok v €	Účtovná hodnota dlhodobého finančného majetku v €
a	b	c	d	e	f
a) Dcérske účtovné jednotky					
Vitis Pezinok	100	100	11 222	642	5 250
Dlhodobý finančný majetok spolu					5 250

- SPOLOČNOSŤ NEMÁ ZRIADENÚ ORGANIZAČNÚ ZLOŽKU V ZAHRAŇIČÍ**

- ÚDAJE O NÁKLADOCH NA ČINNOSŤ V OBLASTI VÝSKUMU A VÝVOJA**

Spoločnosť neúčtovala o nákladoch na činnosti v oblasti výskumu a vývoja.

- INFORMÁCIE O SKUTOČNOSTIACH, KTORÉ NASTALI PO DNI, KU KTORÉMU SA ZOSTAVUJE ÚČTOVNÁ ZÁVIERKA, DO DŇA ZOSTAVENIA ÚČTOVNEJ ZÁVIERKY**

Po 31. decembri 2014 nenastali žiadne udalosti, ktoré by mali vplyv na verné zobrazenie skutočností, ktoré sú predmetom účtovníctva

- INFORMÁCIE O VPLYVE ČINNOSTI ÚČTOVNEJ JEDNOTKY NA ŽIVOTNÉ PROSTREDIE**

Činnosť účtovnej jednotky nemá negatívny vplyv na životné prostredie.

Ekonomické ukazovatele a finančná situácia

1. Dlhodobý nehmotný majetok a dlhodobý hmotný majetok

Prehľad o pohybe dlhodobého nehmotného majetku a dlhodobého hmotného majetku od 1. januára 2014 do 31. decembra 2014 a za porovnateľné obdobie od 1. januára 2013 do 31. decembra 2014 je uvedený v tabuľkách na stranách 9 až 10.

Opravná položka k nadobudnutému majetku predstavuje rozdiel medzi kúpnu cenou a ocenením majetku v účtovníctve

ktorý vznikol pri privatizácii š.p. Hubert. Kúpna cena majetku bola 11 617 872 EUR a majetok ocenený v účtovníctve bol v hodnote 7 578 951 EUR. Opravná položka k nadobudnutému majetku predstavuje rozdiel medzi kúpnu cenou a ocenením majetku v účtovníctve.

Na základe rozhodnutia Protimonopolného úradu sa spoločnosť stala dňa 31. októbra 2008 majiteľom ochranných známok podľa Zmluvy o kúpe a prevode uzatvorenej dňa 1. augusta 2008 so spoločnosťou Vitis Pezinok, s.r.o..

Na budovu skladovania a zrenia destilátov bola vytvorená opravná položka vo výške 309 664 EUR z dôvodu, že sú zvýšené parametre vnútorného prostredia potrebné pre technológiu zrenia produktov skladovaných v skladoch.

Dlhodobý majetok spoločnosti je poistený pre prípad poškodenia, zničenia živelnou pohromou a voči krádeži. Poistenie sa vzťahuje na uvedený dlhodobý majetok:

Názov poisteného majetku	Poistná suma	
	2014	2013
Štavby	19 474 710	19 610 985
Samostatné hnuť. veci a súbory hnuť. vecí	23 830 624	23 819 671
Investície		165 000
Spolu	43 305 334	43 595 656

Ekonomické ukazovatele a finančná situácia

Prehľad o pohybe dlhodobého nehmotného majetku 31.12.2014

Dlhodobý nehmotný majetok	Bežné účtovné obdobie							
	Aktivované náklady na vývoj	Softvér	Oceniteľné práva	Goodwill	Ostatný dlhodobý nehmotný majetok	Obstarávaný dlhodobý nehmotný majetok	Poskytnuté preddavky na dlhodobý nehmotný majetok	Spolu
a	b	c	d	e	f	g	h	i
Prvotné ocenenie								
Stav na začiatku účtovného obdobia	0	122 572	9 507 071	0	17 726	0	0	9 647 369
Prírastky	0	0	0	0	0	0	0	0
Úbytky	0	0	0	0	0	0	0	0
Presuny	0	0	0	0	0	0	0	0
Stav na konci účtovného obdobia	0	122 572	9 507 071	0	17 726	0	0	9 647 369
Oprávky								
Stav na začiatku účtovného obdobia	0	122 572	8 430 130	0	17 726	0	0	8 570 428
Prírastky	0	0	1 076 941	0	0	0	0	1 076 941
Úbytky	0	0	0	0	0	0	0	0
Presuny	0	0	0	0	0	0	0	0
Stav na konci účtovného obdobia	0	122 572	9 507 071	0	17 726	0	0	9 647 369
Opravné položky								
Stav na začiatku účtovného obdobia	0	0	97 904	0	0	0	0	97 904
Prírastky	0	0	0	0	0	0	0	0
Úbytky	0	0	97 904	0	0	0	0	97 904
Presuny	0	0	0	0	0	0	0	0
Stav na konci účtovného obdobia	0	0	0	0	0	0	0	0
Zostatková hodnota								
Stav na začiatku účtovného obdobia	0	0	979 037	0	0	0	0	979 037
Stav na konci účtovného obdobia	0	0	0	0	0	0	0	0

Prehľad o pohybe dlhodobého nehmotného majetku 31.12.2013

Dlhodobý nehmotný majetok	Bezprostredne predchádzajúce účtovné obdobie							
	Aktivované náklady na vývoj	Softvér	Oceniteľné práva	Goodwill	Ostatný dlhodobý nehmotný majetok	Obstarávaný dlhodobý nehmotný majetok	Poskytnuté preddavky na dlhodobý nehmotný majetok	Spolu
a	b	c	d	e	f	g	h	i
Prvotné ocenenie								
stav na začiatku účtovného obdobia	0	122 572	9 507 071	0	17 726	0	0	9 647 369
prírastky	0	0	0	0	0	0	0	0
bytky	0	0	0	0	0	0	0	0
resuny	0	0	0	0	0	0	0	0
stav na konci účtovného obdobia	0	122 572	9 507 071	0	17 726	0	0	9 647 369
oprávky								
stav na začiatku účtovného obdobia	0	122 572	7 255 278	0	17 726	0	0	6 220 724
prírastky	0	0	1 174 852	0	0	0	0	1 174 852
bytky	0	0	0	0	0	0	0	0
resuny	0	0	0	0	0	0	0	0
stav na konci účtovného obdobia	0	122 572	8 430 130	0	17 726	0	0	8 570 428
opravné položky								
stav na začiatku účtovného obdobia	0	0	97 904	0	0	0	0	97 904
prírastky	0	0	0	0	0	0	0	0
bytky	0	0	0	0	0	0	0	0
resuny	0	0	0	0	0	0	0	0
stav na konci účtovného obdobia	0	0	97 904	0	0	0	0	97 904
ostatková hodnota								
stav na začiatku účtovného obdobia	0	0	2 153 889	0	0	0	0	2 153 889
stav na konci účtovného obdobia	0	0	979 037	0	0	0	0	979 037

Ekonomické ukazovatele a finančná situácia

Prehľad o pohybe dlhodobého hmotného majetku 31.12.2014

Bežné účtovné obdobie

Dlhodobý hmotný majetok	Pozemky	Stavby	Samostatné hnutelné veci a súbory hnutelných vecí	Pestovateľské celky trvalých porastov	Základné stádo a ťažné zvieratá	Ostatný dlhodobý hmotný majetok	Obstarávaný dlhodobý hmotný majetok	Poskytnuté preddavky na dlhodobý hmotný majetok	Spolu
a	b	c	d	e	f	g	h	i	j
Prvotné ocenenie									
Stav na začiatku účtovného obdobia	91 287	5 368 254	10 166 673	0	0	694 526	138 910	4 038 921	20498571
Prírastky	0	15 994	692 437	0	0	22 500	56 139	0	787 070
Úbytky	0	0	174 174	0	0	6 310	0	0	180 484
Presuny	0	14 679	123620	0	0	0	-138 299	0	0
Stav na konci účtovného obdobia	91 287	5 398 927	10 808 556	0	0	710 716	56 750	4 038 921	21105157
Oprávky									
Stav na začiatku účtovného obdobia	0	2 474 889	8 498 990	0	0	659 540	0	4 038 921	15672340
Prírastky	0	230 156	508 257	0	0	17 896	0	0	756 309
Úbytky	0	0	174 174	0	0	6 310	0	0	180484
Presuny	0	0	0	0	0	0	0	0	0
Stav na konci účtovného obdobia	0	2 705 045	8 833 073	0	0	671 126	0	4 038 921	16248165
Opravné položky									
Stav na začiatku účtovného obdobia	0	326526	0	0	0	0	0	0	326 526
Prírastky	0	0	0	0	0	0	0	0	0
Úbytky	0	16 862	0	0	0	0	0	0	16 862
Presuny	0	0	0	0	0	0	0	0	0
Stav na konci účtovného obdobia	0	309 664	0	0	0	0	0	0	309 664
Zostatková hodnota									
Stav na začiatku účtovného obdobia	91 287	2 566 839	1 667 683	0	0	34 986	138 910	0	4 499 705
Stav na konci účtovného obdobia	91 287	2 384 218	1 975 483	0	0	39 590	56 750	0	4 547 328

Prehľad o pohybe dlhodobého hmotného majetku 31.12.2013

Bezprostredne predchádzajúce účtovné obdobie

Dlhodobý hmotný majetok	Pozemky	Stavby	Samostatné hnutelné veci a súbory hnutelných vecí	Pestovateľské celky trvalých porastov	Základné stádo a ťažné zvieratá	Ostatný dlhodobý hmotný majetok	Obstarávaný dlhodobý hmotný majetok	Poskytnuté preddavky na dlhodobý hmotný majetok	Spolu
a	b	c	d	e	f	g	h	i	j
Prvotné ocenenie									
Stav na začiatku účtovného obdobia	91 287	5 353 700	9 816 942	0	0	704 531	27 465	4 038 921	20032846
Prírastky	0	0	544 857	0	0	0	138 599	0	683 546
Úbytky	0	0	207 726	0	0	10 005	0	0	217 731
Presuny	0	14 554	12 600	0	0	0	-27 154	0	0
Stav na konci účtovného obdobia	91 287	5 68 254	10 166 673	0	0	694 526	138 910	4 038 921	20498571
Oprávky									
Stav na začiatku účtovného obdobia	0	2 245 596	8 199 624	0	0	650 845	0	4 038 921	151349861
Prírastky	0	229 293	507 092	0	0	18 700	0	0	755 085
Úbytky	0	0	207 726	0	0	10 005	0	0	217 731
Presuny	0	0	0	0	0	0	0	0	0
Stav na konci účtovného obdobia	0	2 474 889	8 498 990	0	0	659 540	0	4 038 921	15672340
Opravné položky									
Stav na začiatku účtovného obdobia	0	0	0	0	0	0	0	0	0
Prírastky	0	326 526	0	0	0	0	0	0	326 526
Úbytky	0	0	0	0	0	0	0	0	0
Presuny	0	0	0	0	0	0	0	0	0
Stav na konci účtovného obdobia	0	326 526	0	0	0	0	0	0	326 526
Zostatková hodnota									
Stav na začiatku účtovného obdobia	91 287	3 108 104	1 617 318	0	0	53 686	27 465	0	4 897 860
Stav na konci účtovného obdobia	91 287	2 566 839	1 667 683	0	0	34 986	138 910	0	4 499 705

Ekonomické ukazovatele a finančná situácia

Prehľad o pohybe dlhodobého finančného majetku 31.12.2014

Dlhodobý finančný majetok	Bežné účtovné obdobie									Spolu
	Podielové cenné papiere a podiely v dcérskej účtovnej jednotke	Podielové cenné papiere a podiely v spoločnosti s podstatným vplyvom	Ostatné dlhodobé cenné papiere a podiely	Pôžičky účtovnej jednotke v konsolidovanom celku	Ostatný dlhodobý finančný majetok	Pôžičky s dobou splatnosti najviac jeden rok	Obstarávaný dlhodobý finančný majetok	Poskytnuté preddavky na dlhodobý finančný majetok		
a	b	c	d	e	f	g	h	i	j	
Prvotné ocenenie										
Stav na začiatku účtovného obdobia	5 250	0	0	0	0	0	0	0	0	5 250
Prírastky	0	0	0	0	0	0	0	0	0	0
Úbytky	0	0	0	0	0	0	0	0	0	0
Presuny	0	0	0	0	0	0	0	0	0	0
Stav na konci účtovného obdobia	5 250	0	0	0	0	0	0	0	0	5 250
Opravné položky										
Stav na začiatku účtovného obdobia	0	0	0	0	0	0	0	0	0	0
Prírastky	0	0	0	0	0	0	0	0	0	0
Úbytky	0	0	0	0	0	0	0	0	0	0
Presuny	0	0	0	0	0	0	0	0	0	0
Stav na konci účtovného obdobia	0	0	0	0	0	0	0	0	0	0
Účtovná hodnota										
Stav na začiatku účtovného obdobia	5 250	0	0	0	0	0	0	0	0	5 250
Stav na konci účtovného obdobia	5 250	0	0	0	0	0	0	0	0	5 250

Prehľad o pohybe dlhodobého finančného majetku 31.12.2013

Dlhodobý finančný majetok	Bezprostredne predchádzajúce účtovné obdobie									Spolu
	Podielové cenné papiere a podiely v dcérskej účtovnej jednotke	Podielové cenné papiere a podiely v spoločnosti s podstatným vplyvom	Ostatné dlhodobé cenné papiere a podiely	Pôžičky účtovnej jednotke v konsolidovanom celku	Ostatný dlhodobý finančný majetok	Pôžičky s dobou splatnosti najviac jeden rok	Obstarávaný dlhodobý finančný majetok	Poskytnuté preddavky na dlhodobý finančný majetok		
a	b	c	d	e	f	g	h	i	j	
Prvotné ocenenie										
Stav na začiatku účtovného obdobia	5 250	0	0	0	0	0	0	0	0	5 250
Prírastky	0	0	0	0	0	0	0	0	0	0
Úbytky	0	0	0	0	0	0	0	0	0	0
Presuny	0	0	0	0	0	0	0	0	0	0
Stav na konci účtovného obdobia	5 250	0	0	0	0	0	0	0	0	5 250
Opravné položky										
Stav na začiatku účtovného obdobia	0	0	0	0	0	0	0	0	0	0
Prírastky	0	0	0	0	0	0	0	0	0	0
Úbytky	0	0	0	0	0	0	0	0	0	0
Presuny	0	0	0	0	0	0	0	0	0	0
Stav na konci účtovného obdobia	0	0	0	0	0	0	0	0	0	0
Účtovná hodnota										
Stav na začiatku účtovného obdobia	5 250	0	0	0	0	0	0	0	0	5 250
Stav na konci účtovného obdobia	5 250	0	0	0	0	0	0	0	0	5 250

Ekonomické ukazovatele a finančná situácia

2. Zásoby

Vývoj opravnej položky v priebehu účtovného obdobia je uvedený v nasledujúcom prehľade:

Zásoby	Bežné účtovné obdobie (rok 2014)				
	Stav opravnej položky k 31.12.2013	Tvorba opravnej položky	Zúčtovanie opravnej položky z dôvodu zániku opodstatnenosti	Zúčtovanie opravnej položky z dôvodu vyradenia majetku z účtovníctva	Stav opravnej položky k 31.12.2014
a	b	c	d	e	f
Materiál	66 993	71 433	66 990	3	71 433
Nedokončená výroba a polotovary vlastnej výroby	809 751	994 730	809 751	0	994 730
Výrobky	197 558	478 078	197 558	0	478 078
Zvieratá	0	0	0		0
Tovar	306 862	31 800	244 995		93 667
Nehnutelnosť na predaj	0	0	0	0	0
Poskytnuté preddavky na zásoby	0	0	0	0	0
Zásoby spolu	1 381 164	1 576 041	1 319 294	3	1 637 908

Zníženie úžitkovej hodnoty zásob bolo zohľadnené vytvorením opravnej položky. Úžitková hodnota zásob sa znížila predovšetkým v dôsledku nedostatočných senzorických vlastností polotovarov a nízkej obrátkovosti zásob.



Ekonomické ukazovatele a finančná situácia

3. FINANČNÉ UKAZOVATELE

		2012	2013	2014
Celková zadĺženosť aktív	(%)	35,35	35,98	34,84
Stupeň finančnej samostatnosti	(%)	64,92	64,02	65,16
Rentabilita vlastného imania	(%)	16,87	16,18	18,58
Rentabilita tržieb	(%)	11,25	10,81	12,20

4. ROZDELENIE ÚČTOVNÉHO ZISKU

Predseda valného zhromaždenia predniesol spoločníkom písomnú informáciu konateľov spoločnosti o hospodárskych výsledkoch spoločnosti HUBERT J.E., s.r.o. za rok 2014. Rovnako sa spoločníci oboznámili s účtovnými dokladmi spoločnosti, s výročnou správou spoločnosti a hospodárskym výsledkom za rok 2014. Po oboznámení sa s predloženými dokladmi spoločníci rozhodli:

- prerokovaní a schválení hospodárskeho výsledku a účtovnej závierky za rok 2014, pričom hospodárskym výsledkom je zisk spoločnosti HUBERT J.E., s.r.o. vo výške 3 394 577,23 -€;
- o prerokovaní výročnej správy za rok 2014;
- výsledok hospodárenia v schvaľovacom konaní vo výške 3 394 577,23 € sa prevedie do nasledujúceho roka zúčtovaním na účet 428 – nerozdelený zisk minulých rokov;
- o prídelení do zákonného rezervného fondu vo výške 0 -€;
- o prídelení do Sociálneho fondu vo výške 0 -€;
- o prerokovaní a schválení všetkých súčastí účtovnej závierky, t.j. účtovnej súvahy, výkazu ziskov a strát, poznámok.



Pohľadávky a záväzky

1. Pohľadávky

Vývoj opravnej položky v priebehu účtovného obdobia je zobrazený v nasledujúcom prehľade:

Bežné účtovné obdobie (rok 2014)

Pohľadávky	Stav opravnej položky k 31.12.2013	Tvorba opravnej položky	Zúčtovanie opravnej položky z dôvodu zániku opodstatnenosti	Zúčtovanie opravnej položky z dôvodu vyradenia majetku z účtovníctva	Stav opravnej položky k 31.12.2014
a	b	c	d	e	f
Pohľadávky z obchodného styku	347 183	224 611	735		571 059
Pohľadávky voči dcérskej účtovnej jednotke a materskej účtovnej jednotke	0	0	0	0	0
Ostatné pohľadávky v rámci konsolidovaného celku	0	0	0	0	0
Pohľadávky voči spoločníkom, členom a združeniu	0	0	0	0	0
Iné pohľadávky	88 032	0	44 716	0	43 316
Pohľadávky spolu	435 215	224 611	45 451	0	614 375

Veková štruktúra pohľadávok za bežné účtovné obdobie je uvedená v nasledujúcom prehľade:

Pohľadávky k 31.12.2014	V lehote splatnosti	Po lehote splatnosti	Pohľadávky spolu
a	b	c	d
Dlhodobé pohľadávky			
Pohľadávky z obchodného styku	0	0	0
Pohľadávky voči dcérskej účtovnej jednotke a materskej účtovnej jednotke	0	0	0
Ostatné pohľadávky v rámci konsolidovaného celku	0	0	0
Pohľadávky voči spoločníkom, členom a združeniu	0	0	0
Iné pohľadávky		0	0
Dlhodobé pohľadávky spolu	0	0	0
Krátkodobé pohľadávky			
Pohľadávky z obchodného styku	10 265 021	760 965	11 025 986
Pohľadávky voči dcérskej účtovnej jednotke a materskej účtovnej jednotke	0	0	0
Ostatné pohľadávky v rámci konsolidovaného celku	2 000 000	0	2 000 000
Pohľadávky voči spoločníkom, členom a združeniu	0	0	0
Sociálne poistenie	0	0	0
Daňové pohľadávky a dotácie	0	0	0
Iné pohľadávky	49 163	43 316	92 479
Krátkodobé pohľadávky spolu	12 314 184	804 281	13 118 465

Ostatné pohľadávky v rámci konsolidovaného celku tvorí pohľadávka za uložené finančné prostriedky v spoločnosti Dr.Oetker.

Pohľadávky a záväzky

Veková štruktúra pohľadávok za predchádzajúce účtovné obdobie je uvedená v nasledujúcom prehľade:

Pohľadávky k 31.12.2013	V lehote splatnosti	Po lehote splatnosti	Pohľadávky spolu
a	b	c	d
Dlhodobé pohľadávky			
Pohľadávky z obchodného styku	0	0	0
Pohľadávky voči dcérskej účtovnej jednotke a materskej účtovnej jednotke	0	0	0
Ostatné pohľadávky v rámci konsolidovaného celku	0	0	0
Pohľadávky voči spoločníkom, členom a združeniu	0	0	0
Iné pohľadávky		0	0
Dlhodobé pohľadávky spolu	0	0	0
Krátkodobé pohľadávky			
Pohľadávky z obchodného styku	11 942 231	1 185 749	13 127 980
Pohľadávky voči dcérskej účtovnej jednotke a materskej účtovnej jednotke	0	0	0
Ostatné pohľadávky v rámci konsolidovaného celku	900 000	0	900 000
Pohľadávky voči spoločníkom, členom a združeniu	0	0	0
Sociálne poistenie	0	0	0
Daňové pohľadávky a dotácie		0	0
Iné pohľadávky	49 305	88 032	137 337
Krátkodobé pohľadávky spolu	12 891 536	1 273 781	14 165 317

Pohľadávky podľa zostatkovej doby splatnosti sú uvedené v nasledujúcom prehľade:

Pohľadávky podľa zostatkovej doby splatnosti	31.12.2014	31.12.2013
a	b	c
Pohľadávky po lehote splatnosti	804 281	1 273 781
Pohľadávky so zostatkovou dobou splatnosti do jedného roka	12 314 184	12 891 536
Krátkodobé pohľadávky spolu	13 118 465	14 165 317
Pohľadávky so zostatkovou dobou splatnosti jeden rok až päť rokov	0	0
Pohľadávky so zostatkovou dobou splatnosti dlhšou ako päť rokov	0	0
Dlhodobé pohľadávky spolu	0	0

Spoločnosť k 31.12.2014 nemá pohľadávky zabezpečené záložným právom.

Súčasťou tabuliek o vekovej štruktúre pohľadávok za bežné a predchádzajúce účtovné obdobie nie je odložená daňová pohľadávka (účet 481).

Pohľadávky a záväzky

Odložená daňová pohľadávka

Výpočet odloženej daňovej pohľadávky je uvedený v nasledujúcom prehľade:

Názov položky	31. 12. 2014	31. 12. 2013
Dočasné rozdiely medzi účtovnou hodnotou majetku a daňovou základňou, z toho:		
– odpočítateľné	-1 983 500	-1 511 347
– zdaniteľné	-2 200 181	-1 767 811
	216 681	256 464
Dočasné rozdiely medzi účtovnou hodnotou záväzkov a daňovou základňou, z toho:		
– odpočítateľné	-3 607 573	-2 884 017
– zdaniteľné	-3 607 573	2 884 017
Možnosť umorovať daňovú stratu v budúcnosti		
Možnosť previesť nevyužitú daňovú odpočty	0	0
Sadzba dane z príjmov (v %)	22	22
Odložená daňová pohľadávka	0	0
Uplatnená daňová pohľadávka	0	0
Zaučtovaná ako zníženie nákladov	0	0
Zaučtovaná do vlastného imania	0	0
Odložená daňová pohľadávka	-1 230 036	-966 980
Zmena odloženej daňovej pohľadávky	263 056	40 452
Zaučtovaná ako zníženie nákladov	263 056	40 452
Zaučtovaná do vlastného imania	0	0

2. Záväzky

Štruktúra záväzkov (okrem bankových úverov) podľa zostatkovej doby splatnosti je uvedená v nasledujúcom prehľade:

Názov položky	31. 12. 2014	31. 12. 2013
Záväzky po lehote splatnosti	55 589	146 341
Záväzky so zostatkovou dobou splatnosti do jedného roka vrátane	5 674 563	7 315 718
Krátkodobé záväzky spolu	5 730 152	7 462 059
Záväzky so zostatkovou dobou splatnosti jeden rok až päť rokov	27 163	26 444
Záväzky so zostatkovou dobou splatnosti nad päť rokov	14 329	2 864
Dlhodobé záväzky spolu	41 492	29 308

Súčasťou vekovej štruktúry záväzkov nie je odložený daňový záväzok (účet 481).

Výnosy a náklady

A. INFORMÁCIE O VÝNOSOCH

1. Tržby za vlastné výkony a tovar

Tržby za vlastné výkony a tovar podľa jednotlivých segmentov, t. j. podľa typov výrobkov a služieb, a podľa hlavných teritórií sú uvedené v nasledujúcom prehľade:

Oblasť odbytu	Výrobky(víno a malinovy)		Výrobky (destiláty)		Služby a tovar		Spolu	
	2014	2013	2014	2013	2014	2013	2014	2013
a	b	c	d	e	f	g		
Slovenská republika	20 406 187	20 702 429	4 829 908	3 828 746	2 304 172	3 167 517	27 540 267	28 931 910
Zahraničie	266 980	239 115	18 629	5 324	152	328	285 761	227 381
Spolu	20 673 167	20 941 544	4 848 537	3 834 070	2 304 324	3 167 845	27 826 028	29 159 291

2. Zmena stavu zásob vlastnej výroby

Zmena stavu zásob vlastnej výroby vykázaná vo výkaze ziskov a strát je zníženie – 148 151 EUR (v roku 2013 zvýšenie 2 140 762 EUR). Vychádzajúc zo súvahových položiek predstavuje zníženie – 409 435 EUR (v roku 2013 zvýšenie 1 687 581 EUR), ako je to znázornené v nasledujúcom prehľade:

Názov položky	2014		2013		Zmena stavu vnútroorganizačných zásob	
	Konečný zostatok	Konečný zostatok	Začiatkový stav		2014	2013
a	b	c	d		e	f
Nedokončená výroba a polotovary vlastnej výroby	2 972 751	3 055 423	2 605 636		-82 672	449 787
Výrobky	2 639 484	2 966 247	1 728 453		-326 763	1 237 794
Zvieratá	0	0	0		0	0
Spolu	5 612 235	6 021 670	4 334 089		-409 435	1 687 581
Manká a škody					1 335	2 209
Poskytnuté výrobky na vzorky					1 852	2 245
Predané víno na pálenie					258 097	448 727
Iné					0	0
Zmena stavu vnútroorganizačných zásob vo výkaze ziskov a strát					-148 151	2 140 762

Rozdiel je spôsobený tým, že niektoré položky sa podľa slovenských právnych predpisov neúčtujú prostredníctvom zmeny stavu, ale priamo na príslušné iné účty nákladov a výnosov.

Výnosy a náklady

3. Aktivácia nákladov, výnosy z hospodárskej činnosti, finančnej činnosti a mimoriadnej činnosti

Prehľad o výnosoch pri aktivácii nákladov, výnosoch z hospodárskej činnosti, finančnej činnosti a mimoriadnej činnosti je uvedený v nasledujúcom prehľade:

Názov položky	2014	2013
Významné položky pri aktivácii nákladov, z toho:	0	0
Dlhodobý hmotný majetok vytvorený vlastnou činnosťou	0	0
Ostatná aktivácia	0	0
Ostatné významné položky výnosov z hospodárskej činnosti, z toho:	24 358	22 071
Náhrady škôd	4 331	8 847
Tržby z predaja odpadov	16 324	8 700
Zmluvné pokuty a penále		
Výnosy z odpísaných pohľadávok		
Iné	3 703	4 524
Finančné výnosy, z toho:	5 981	2 903
<i>Kurzové zisky, z toho:</i>		75
Kurzové zisky ku dňu, ku ktorému sa zostavuje účtovná závierka		0
<i>Ostatné významné položky finančných výnosov, z toho:</i>	5 981	2 828
Výnosové úroky	5 981	2 828
Mimoriadne výnosy:	0	0

4. Čistý obrat

Čistý obrat Spoločnosti na účely zistenia povinnosti overenia individuálnej účtovnej závierky audítorom [§ 19 ods. 1 písm. a) zákona o účtovníctve] je uvedený v nasledujúcom prehľade:

Názov položky	2014	2013
Tržby za vlastné výrobky	25 521 704	24 775 614
Tržby z predaja služieb	7 000	6 136
Tržby za tovar	2 297 324	3 161 709
Výnosy z nehnuteľnosti na predaj		0
Iné výnosy súvisiace s bežnou činnosťou	232 689	433 431
Čistý obrat spolu	<u>28 058 717</u>	<u>28 376 890</u>

Výnosy a náklady

B. INFORMÁCIE O NÁKLADOCH

Náklady na poskytnuté služby, ostatné náklady na hospodársku činnosť, finančné a mimoriadne náklady

Prehľad o nákladoch na poskytnuté služby, ostatných nákladoch na hospodársku činnosť, finančných a mimoriadnych nákladoch:

Názov položky	2014	2013
Náklady na poskytnuté služby, z toho:	5 097 083	5 448 335
<i>Náklady voči audítorovi, audítorskej spoločnosti, z toho:</i>	<i>11 500</i>	<i>11 500</i>
Náklady na overenie individuálnej účtovnej závierky	11 500	11 500
<i>Ostatné významné položky nákladov za poskytnuté služby, z toho:</i>	<i>5 085 583</i>	<i>5 436 835</i>
Podpora predaja	1 536 519	1 743 034
Marketingové služby	1 348 065	1 311 726
Nájomné	654 665	603 063
Doprava	804 698	857 466
Oprava a údržba	245 916	308 323
Náklady na reprezentáciu	65 545	95 973
Daňovo neuznané náklady	10 311	51 862
Odpad	86 776	117 992
Právne a ekonomické poradenstvo	60 513	79 821
Strážna služba	83 693	83 693
Náklady na výpočtovú techniku	66 458	66 497
Cestovné	34 618	35 940
Výkony spojov	17 536	26 490
Stočné	5 547	5 298
Náklady na obhájenie certifikácie	2 585	2 735
Náklady na získanie nových zamestnancov	9 144	
Poštovné	4 495	4 160
Rozbory, analýzy, merania	9 374	13 280
Školenia	9 553	6 895
Ostatné	29 572	22 587
Ostatné významné položky nákladov z hospodárskej činnosti, z toho:	319 562	-617 158
Manká a škody	37 262	21 290
Dary		5 252
Tvorba a zúčtovanie rezerv	155 360	-689 543
Poistné	32 588	33 950
Pokuty a penále	37 429	
Odpis pohľadávky	44 844	
Iné	12 079	11 893
Finančné náklady, z toho:	6 337	9 105
Kurzové straty	26	10
<i>Ostatné významné položky finančných nákladov, z toho:</i>	<i>6 311</i>	<i>9 095</i>
Bankové poplatky	6 311	9 095

Výnosy a náklady

C. INFORMÁCIE O DANIACH Z PRÍJMOV

Prevod od teoretickej dane z príjmov k vykázanej dani z príjmov je uvedený v nasledujúcom prehľade:

Názov položky	2014			2013		
	Základ dane	Daň	Daň v %	Základ dane	Daň	Daň v %
a	b	c	d	e	f	g
Výsledok hospodárenia pred zdanením, z toho:						
teoretická daň	4 423 376	973 143	22,00 %	4 033 800	927 774	23,00 %
Daňovo neuznané náklady	4 903 502	1 078 770	24,39 %	3 697 360	850 393	21,08 %
Výnosy nepodliehajúce dani	-3 454 809	-760 058	-17,18 %	-3 155 808	-725 836	-17,99 %
Dodatočné odvody dane z príjmov		24 695	0,56 %			
Daň z príjmov vybraná zrážkou		332	0,01 %	0	0	0,00 %
Spolu	5 872 069	1 316 882	29,77 %	4 575 352	1 052 331	26,09 %
Splatná daň z príjmov		1 316 882	29,77 %		1 052 331	26,09 %
Odložená daň z príjmov		-263 056	-5,95 %		-40 452	-1,00 %
Celková daň z príjmov		1 053 826	23,82 %		1 011 879	25,09 %

Ďalšie informácie k odloženým daniam:

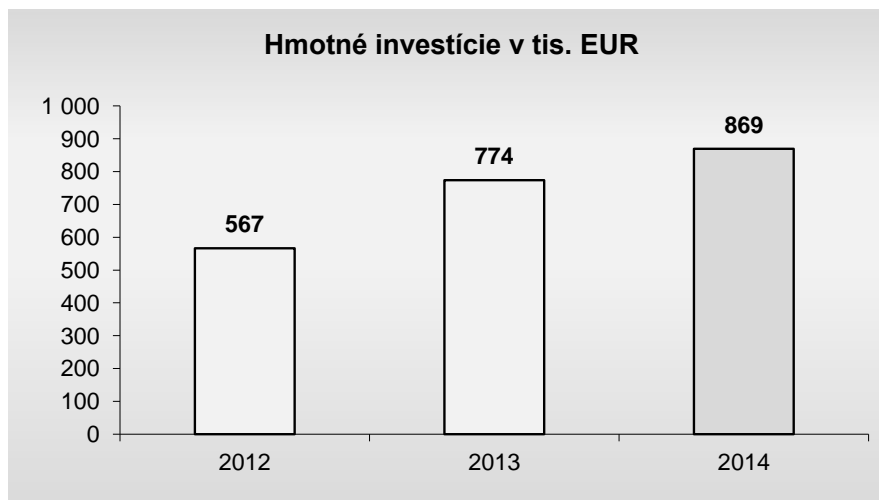
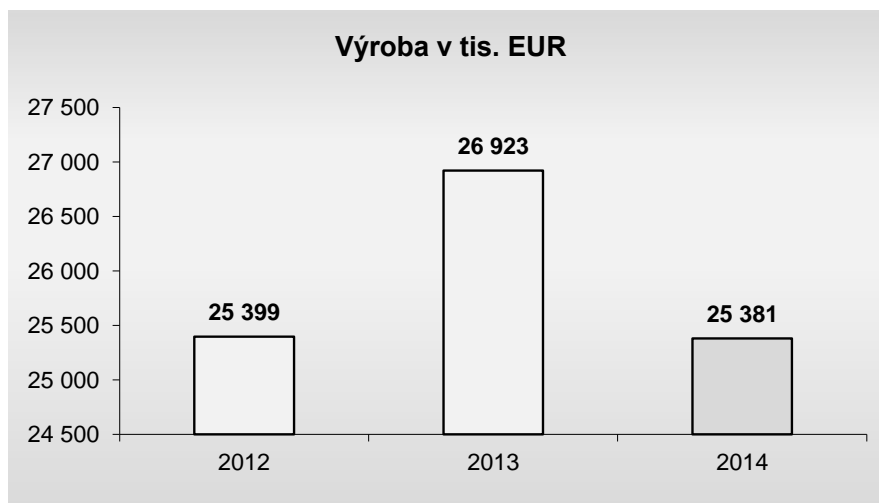
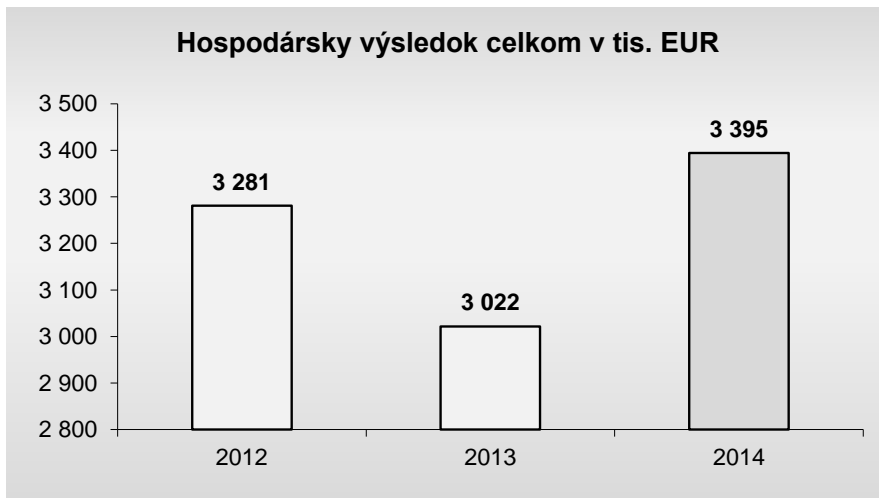
	2014	2013
Suma odloženej daňovej pohľadávky účtovanej ako náklad alebo výnos vyplývajúca zo zmeny sadzby dane z príjmov	0	2 375
Suma odloženého daňového záväzku účtovaného ako náklad alebo výnos vyplývajúci zo zmeny sadzby dane z príjmov	0	0
Suma odloženej daňovej pohľadávky týkajúca sa umorenia daňovej straty, nevyužitých daňových odpočtov a iných nárokov, ako aj dočasných rozdielov predchádzajúcich účtovných období, ku ktorým sa v predchádzajúcich účtovných obdobiach odložená daňová pohľadávka neúčtovala	0	0
Suma odloženého daňového záväzku, ktorý vznikol z dôvodu neúčtovania tej časti odloženej daňovej pohľadávky v bežnom účtovnom období, o ktorej sa účtovalo v predchádzajúcich účtovných obdobiach	0	0
Suma neuplatneného umorenia daňovej straty, nevyužitých daňových odpočtov a iných nárokov a odpočítateľných dočasných rozdielov, ku ktorým nebola účtovaná odložená daňová pohľadávka	0	0
Suma odloženej dane z príjmov, ktorá sa vzťahuje na položky účtované priamo na účty vlastného imania bez účtovania na účty nákladov a výnosov	0	0

Ukazovatele peňažných tokov

PREHLAD PEŇAŽNÝCH TOKOV K 31. DECEMBRU 2014

	2014	2013
Peňažné toky z prevádzkovej činnosti		
Peňažné toky z prevádzky	6 954 358	5 339 040
Prijaté úroky	5 934	2 828
Zaplatená daň z príjmov	-1 135 571	-716 396
Vyplatené dividendy	-3 800 000	-3 800 000
Peňažné toky pred mimoriadnymi položkami	2 024 721	825 472
Príjmy z mimoriadnych položiek	0	0
Čisté peňažné toky z prevádzkovej činnosti	2 024 721	825 472
Peňažné toky z investičnej činnosti		
Nákup dlhodobého majetku	-931 522	-546 481
Príjmy z predaja dlhodobého majetku	2 326	1 182
Čisté peňažné toky z investičnej činnosti	-929 196	-545 299
Peňažné toky z finančnej činnosti		
Čisté peňažné toky z finančnej činnosti	0	0
(Úbytok) prírastok peňažných prostriedkov a peňažných ekvivalentov	1 095 525	280 173
Peňažné prostriedky a peňažné ekvivalenty na začiatku roka	1 634 198	1 354 025
Peňažné prostriedky a peňažné ekvivalenty na konci roka	2 729 723	1 634 198

Výsledky společnosti



Výsledky spoločnosti

