



Skupina VEREX HOLDING
PRIEMYSELNÁ 4606, LIPTOVSKÝ MIKULÁŠ

Konsolidovaná výročná správa

2014

V Liptovskom Mikuláši 31.07.2015

O B S A H:

Prezentačná časť:

Dodatok správy audítora

Profil Skupiny a materskej spoločnosti

Hlavné konsolidované ukazovatele Skupiny

Individuálne údaje o podnikoch v Skupine

Ostatné doplňujúce údaje

Správa predstavenstva

Správa dozornej rady

Finančná časť:

Správa nezávislého audítora

Konsolidovaný výkaz komplexného výsledku

Konsolidovaný výkaz o finančnej situácii

Konsolidovaný výkaz zmien vo vlastnom imaní

Konsolidovaný výkaz peňažných tokov

Poznámky ku konsolidovanej účtovnej závierke

Dodatok správy audítora
o overení súladu výročnej správy s účtovnou závierkou
v zmysle zákona č. 540/2007 Z. z. § 23, odsek 5

Akcionárom spoločnosti VEREX HOLDING, a.s.

- I. Overila som konsolidovanú účtovnú závierku spoločnosti VEREX HOLDING, a. s. („spoločnosť“) k 31. decembru 2014, uvedenú na stranách 6 a nasledujúcich výročnej správy. Správu nezávislého audítora k tejto účtovnej závierke som vydala dňa 24. 8. 2015 a vyjadrila som v nej svoj názor v nasledujúcom znení:

Názor

Podľa môjho názoru konsolidovaná účtovná závierka poskytuje pravdivý a verný obraz konsolidovanej finančnej situácie skupiny k 31. decembru 2014, jej konsolidovaného výsledku hospodárenia a konsolidovaných peňažných tokov za rok končiaci sa k uvedenému dátumu v súlade s Medzinárodnými štandardmi finančného výkazníctva v znení prijatom EÚ.

- II. Overila som súlad výročnej správy s vyššie uvedenou konsolidovanou účtovnou závierkou.

Za správnosť zostavenia výročnej správy je zodpovedný štatutárny orgán spoločnosti. Mojou úlohou je overiť súlad výročnej správy s konsolidovanou účtovnou závierkou a na základe toho vydať dodatok správy audítora o súlade výročnej správy s účtovnou závierkou.

Overenie som uskutočnila v súlade s Medzinárodnými audítorskými štandardmi. Tieto štandardy požadujú, aby audítorka naplánovala a vykonala overenie tak, aby získala primerané uistenie, že informácie uvedené vo výročnej správe, ktoré sú predmetom zobrazenia v účtovnej závierke, sú vo všetkých významných súvislostiach v súlade s príslušnou účtovnou závierkou.

Informácie uvedené vo výročnej správe v časti Vývoj hlavných konsolidovaných údajov za Skupinu som posúdila s informáciami uvedenými v konsolidovanej účtovnej závierke k 31. decembru 2014. Iné údaje a informácie ako účtovné informácie získané z účtovnej závierky a účtovných kníh som neoverovala. Som presvedčená, že vykonané overovanie poskytuje dostatočný a vhodný základ pre môj názor.

Podľa môjho názoru sú účtovné informácie uvedené vo výročnej správe spoločnosti VEREX HOLDING, a.s. v súlade s konsolidovanou účtovnou závierkou k 31. decembru 2014.

Ing. Zuzana Martinovičová
Audítorka, licencovaná SKAU č. 388
Beňadiková 42
032 04 Liptovský Ondrej

Beňadiková, 23. septembra 2015



Akciová spoločnosť **VEREX HOLDING, a.s.** bola založená zakladateľskou listinou dňa 10.12.1997 a dňa 17.02.1998 bola zapísaná do Obchodného registra Okresného súdu v Banskej Bystrici. V súčasnosti je zapísaná v Obchodnom Registri Okresného súdu v Žiline v odd. Sa, vložka č.: 10082/L.

Cieľom vytvorenia holdingovej štruktúry skupiny firiem VEREX HOLDING je:

- ◆ Využitie výhod veľkých firiem so silným kapitálovým, ekonomickým a finančným zázemím a stabilitou, ktorá tvorí dobrú vyjednávaciu pozíciu pri jednaní s dodávateľmi (napr.: energií, telekomunikačných služieb, poisťovaní majetku, spotrebného tovaru, právnych služieb, pohonných hmôt a pod.
- ◆ Súčasne zachovať výhody malých a stredných firiem, ako je pružnosť v riadení, evolučné prispôsobovanie sa meniacim trhovým podmienkam, ľahšie prijímanie inovácií, transparentný podiel TOP manažmentu a ostatných zamestnancov na ziskovosti firiem, možnosť prijímať ďalších spoluinvestorov.
- ◆ Tretím cieľom je diverzifikácia podnikateľských činností do cyklických a necyklických odvetví resp. odvetví s rozdielnymi cyklami krízy a rastu (konjunktúry), s cieľom zaistiť väčšiu stabilitu členov Skupiny pri prekonávaní období poklesu v jednotlivých tržných segmentoch a menej rizikový vstup do nových odvetví podnikania.

Skupina pôsobí v týchto odvetviach (segmentoch)

- a) maloobchod a veľkoobchod s potravinami, SK NACE: 46 390, 47 119,
- b) veľkoobchod B2B s elektroinštalačným tovarom, SK NACE: 46 690,
- c) výroba, nákup a predaj konzumných vajec, SK NACE: 01 470,
- d) pranie a čistenie textilných a kožušínových výrobkov, SK NACE: 96 010,
- e) činnosti v oblasti nehnuteľností - prenájom a prevádzkovanie vlastných alebo prenájatých nehnuteľností, SK NACE: 68 200

v členení:

- logistické a skladovacie nehnuteľnosti
- obchodné a kancelárske priestory (nehnuteľnosti)

Vymedzenie konsolidovaného celku.

Materská účtovná jednotka

VEREX HOLDING, a. s. IČO: 36 379 158 SK NACE: 64 200

Majetková účasť materskej spoločnosti v podnikoch v skupine:

Obchodné meno	IČO	Podiel na základnom imaní	Sídlo
CBA VEREX a.s.	31 645 704	100 % na ZI	Priemyselná 4606, Liptovský Mikuláš
VEREX REALITY, s.r.o.	00 614 378	100 % na ZI	Priemyselná 4606, Liptovský Mikuláš
JASNA LM, s.r.o.	36 703 567	100% na ZI	Priemyselná 4606, Liptovský Mikuláš
HYDINA HOLDING, s.r.o.	36 373 974	100% na ZI	Priemyselná 4606, Liptovský Mikuláš
PELIM, s.r.o.	31 596 347	67% na ZI	Námestie mieru 1, Liptovský Mikuláš
ELTO REALITY, s.r.o.	45 976 678	70 % na ZI	Priemyselná 22, Liptovský Mikuláš
VEREX ELTO a.s.	31 580 289	70 % na ZI	Priemyselná 22, Liptovský Mikuláš
VEREX ŽILINA,a.s.	36 405 957	VE 70 % na ZI	M.Rázusa 13, Žilina
OSKO, a.s.	36 044 717	VE 60 % na ZI	Zvolenská cesta 14, B.Bystrica
LEVEL.a.s.	36 537 501	VE 52 % na ZI	Sv.Michala 4, Levice

Profil materskej spoločnosti VEREX HOLDING , a. s.

Sídlo: Priemyselná 4606
031 01 Liptovský Mikuláš
IČO: 36 379 158
DIČ: 2020126262
IČ DPH: SK 2020 126262
Právna forma: akciová spoločnosť
Dátum vzniku: 17.02.1998
SK Nace: 64200 činnosť holdingových spoločností

Základné imanie spoločnosti tvorí 100 ks akcií s menovitou hodnotou 1 akcie 9 959,- €, t.j. Spolu 995 900,- €. Akcie sú kmeňové, na doručiteľa, v zaknihovanej podobe a sú verejne neobchodovateľné.

Holder nevyvíja žiadnu vlastnú ekonomickú činnosť. Zisk z dcérskych podnikov po zdanení určený na rozdelenie, je základným príjmom (výnosom) materskej spoločnosti.

Hlavnou činnosťou materskej spoločnosti je držanie a správa majetkových podielov v dcérskych spoločnostiach, koncentrácia kapitálu potrebného pre realizáciu rozvojových programov a tvorba synergických efektov, kde to pôsobenie skupiny umožňuje.

Riadiaca štruktúra sa vyprofilovala ako:

Správny holding – materská spoločnosť plní funkciu správcu portfólia a vybavuje záležitosti akcionárov.

- materská spoločnosť čiastočne plní aj funkciu strategického holdingu. Schvaľuje strategické ciele dcérskych podnikov, koordinuje finančnú, investičnú a obchodnú politiku jednotlivých členov skupiny

Predmet činnosti podľa zápisu v obchodnom registri:

- podnikateľské poradenstvo
- výskum trhu
- automatizované spracovanie dát
- reklamná činnosť v rozsahu voľných živností
- prenájom kancelárskych strojov a zariadení vrátane elektronických zariadení na spracovanie údajov
- prenájom strojov a prístrojov bez obsluhujúceho personálu
- obstarávateľské služby v rozsahu voľných živností
- obchod s tovarom všetkého druhu v rozsahu voľných živností

ostatné pomocné činnosti:

- poskytuje pre všetkých akcionárov a TOP manažment jednotlivých spoločností v Skupine benchmarky z odvetvia alebo SK NACE pre jednotlivé firmy v Skupine ako napr.: Economic Value Added, ROE, ROS a pod., alebo iné nimi vyžiadané rozborý a prehľady (porovnaní).

Materská účtovná jednotka VEREX HOLDING, a. s., oboznámila dcérske účtovné jednotky o povinnosti zostaviť konsolidovanú účtovnú závierku za rok 2014. Na základe vypracovanej konsolidačnej smernice, účtovné jednotky predložili individuálne účtovné závierky (súvaha, výkaz ziskov a strát, poznámky), z ktorých bola zostavená agregovaná súvaha a agregovaný výkaz ziskov a strát. Následne, konsolidačnými operáciami bol konsolidovaný kapitál, medzivýsledok hospodárenia, pohľadávky a záväzky, náklady a výnosy. Na základe konsolidácie sa zostavila konsolidovaná súvaha, konsolidovaný výkaz ziskov a strát, poznámky k 31.12.2014 v súlade s Medzinárodnými štandardami pre finančné vykazovanie (IFRS) prijatými a platnými v rámci EU.

Cieľom KÚZ je poskytnúť pre všetkých stakeholderov informácie o konsolidovanej Skupine, ako celku (jednej ekonomickej jednotke), t.j. s vynechaním vzájomných ekonomických vzťahov.

Vývoj hlavných konsolidovaných údajov za Skupinu

	2010	2011	2012	2013	2014
Počet zamestnancov k 31.12.	527	529	530	529	582

Súvaha*v tis. €*

Majetok spolu	48 716	50 775	52 423	53 133	73 097
Vlastné imanie spolu	31 340	35 311	36 803	39 454	42 098
Vlastné imanie pripadajúce na materskú spoločnosť	26 902	29 351	31 632	33 851	35 514
Nerozdelený zisk	23 847	26 598	28 498	30 412	31 940

Výkaz ziskov a strát*v tis.€*

Výnosy- Tržby	84 296	86 637	86 090	82 085	89 267
Zisk po zdanení	4 709	4 791	4 062	2 877	2 960
z toho pripadá na					
Akcionárov materskej spoločnosti	3 701	3 548	3 066	2 334	1 848
Nekontrolné podiely (menšinových akcionárov)	1 008	1 243	995	542	1 112

Vývoj konsolidovaných ukazovateľov podľa podnikateľských segmentov**Tržby***v tis.€*

	2010	2011	2012	2013	2014
MO, VO potraviny	39 739	41 259	46 625	42 909	44 659
VO elektroinštalačný tovar	39 052	40 703	37 631	34 093	39 439
Výroba, nákup a predaj konzumných vajec	3 770	3 047	4 326	3 642	3 613
Developérstvo /prenájom	1 315	1 150	1 076	1 001	1 030
Pranie a čistenie textilu	420	478	432	440	526
Spolu:	84 296	86 637	86 090	82 085	89 267

Zisk po zdanení*v tis.€*

	2010	2011	2012	2013	2014
MO, VO potraviny	1 773	1 888	1 481	1 481	1 031
VO B2B elektroinštalačný tovar	2 080	2 506	2 186	1 118	2 512
Výroba, nákup a predaj konzumných vajec	412	19	147	187	-940
Developérstvo /prenájom	455	379	254	118	357
Pranie a čistenie textilu	-11	-1	-6	-27	0
Spolu:	4 709	4 791	4 062	2 877	2 960

**Prehľad vývoja vybraných ukazovateľov
z individuálnych účtovných záznamov podnikov v Skupine**

Tržby

v tis. €

Spoločnosť	2010	2011	2012	2013	2014
CBA VEREX, a.s.	41 748	43 167	44 411	44 442	45 983
VEREX ELTO, a.s.	36 170	37 968	35 230	31 483	36 505
VEREX ŽILINA, a.s.	10 238	9 657	9 367	9 872	12 867
HYDINA HOLDING, s.r.o.	3 770	3 047	4 326	3 642	3 613
OSKO, a.s.	3 469	3 421	3 468	3 042	3 252
LEVEL, a.s.	1 289	1 273	1 284	1 256	1 239
VEREX REALITY, s.r.o.		480	564	695	804
ELTO REALITY, s.r.o.	0	388	604	604	604
PeLiM pracovne a čistiarne, s.r.o.	420	478	432	440	526
JASNA LM, s.r.o.	228	220	212	202	216

Zisk po zdanení

v tis. €

Spoločnosť	2010	2011	2012	2013	2014
VEREX ELTO, a.s.	1 701	2 076	3 307	744	1 490
CBA VEREX, a.s.	1 941	1 546	1 489	289	1 082
VEREX ŽILINA, a.s.	688	793	598	159	641
OSKO, a.s.	236	325	216	125	281
ELTO REALITY, s.r.o.	-1	274	296	281	280
LEVEL, a.s.	156	65	167	151	152
VEREX REALITY, s.r.o.		104	6	106	17
JASNA LM, s.r.o.	5	1	0,2	0,06	7
PeLiM pracovne a čistiarne, s.r.o.	-11	-1	-6	-27	0,4
HYDINA HOLDING, s.r.o.	412	19	147	187	-940

EBITDA

v tis. €

Spoločnosť	2010	2011	2012	2013	2014
VEREX ELTO, a.s.	2 928	3 130	3 870	1 237	2 094
CBA VEREX, a.s.	2 822	2 382	2 371	1 118	1 940
VEREX ŽILINA, a.s.	912	991	839	428	963
ELTO REALITY, s.r.o.	-1	433	551	554	544
VEREX REALITY, s.r.o.		470	370	558	523
OSKO, a.s.	313	406	291	213	384
JASNA LM, s.r.o.	243	239	237	238	237
LEVEL, a.s.	202	82	213	202	199
PeLiM pracovne a čistiarne, s.r.o.	14	17	10	-11	18
HYDINA HOLDING, s.r.o.	577	86	227	269	-867

Rentabilita vlastného imania (ROE)

v %

Spoločnosť	2010	2011	2012	2013	2014
LEVEL, a.s.	27,7	11,6	53,7	42,1	37,2
OSKO, a.s.	19,0	22,5	45,6	20,8	32,0
VEREX ŽILINA, a.s.	34,1	32,2	40,7	9,5	28,3
VEREX ELTO, a.s.	14,5	21,2	33,3	6,9	11,8
CBA VEREX, a.s.	18,1	14,7	14,0	3,0	10,3
ELTO REALITY, s.r.o.	-100,0	6,0	6,4	6,0	5,9
PeLiM pracovne a čistiarne, s.r.o.	-5,0	-0,6	-2,9	-15,2	0,2
VEREX REALITY, s.r.o.		1,2	0,1	1,2	0,2
JASNA LM, s.r.o.	0,1	0,0	0,0	0,0	0,1
HYDINA HOLDING, s.r.o.	50,0	4,4	24,9	27,5	-61,5

Ostatné doplňujúce informácie

Vplyv skupiny na zamestnanosť a životné prostredie

Skupina predstavuje stabilného zamestnávateľa v jednotlivých regiónoch. Činnosť Skupiny nemá negatívny vplyv na životné prostredie.

Informácia o nákladoch na činnosť v oblasti výskumu a vývoja

Skupina nevynakladá finančné prostriedky na výskum a vývoj.

Prehľad o prijatých bankových úveroch.

Spoločnosti Skupiny prijali v roku 2014 bankové limity – kontokorenty vo výške 22 500 000.- € , z ktorých skutočne čerpali 17 447 430.-€ a bankový úver investičný bol splatený 20.11.2014.

Infomácia o organizačných zložkách v zahraničí

Skupina nemá organizačnú jednotku v zahraničí.

Informácia o nadobúdaní vlastných akcií

Žiadna zo spoločností Skupiny nenadobudla v priebehu účtovného obdobia 2014 do svojho portfólia vlastné akcie, dočasné listy, ani obchodné podiely materskej účtovnej jednotky.

Informácia o udalostiach osobitného významu

Odo dňa, ku ktorému sa zostavuje konsolidovaná účtovná závierka, nenastali udalosti osobitného významu.

Vývoj bonity (finančného zdravia) firiem v Skupine, podľa výpočtu INDEXU (Doc. Ing. Gallo CSc.)

- na základe údajov z individuálnych účtovných závierok,
pomeroých ukazovateľov z finančnej analýzy, bonitných a bankrotných modelov
metódou bodového hodnotenia a matematicko-štatistických metód

Legenda:


Bonita firmy	Hodnota ukazovateľa bonity podľa INDEXU	Pomenovanie
A+++	≥ 0.95	Excelent
A++	≥ 0.92	Výborný nadpriemer
A+	≥ 0.85	Výborný
A	≥ 0.75	Veľmi dobrý
B	≥ 0.60	Lepší priemer
C	≥ 0.50	Priemer
D	≥ 0.45	Slabší podpriemer
E	≥ 0.35	Hlboký podpriemer
FX	< 0.35	Nevyhovujúci
N		Nezistený

Vývoj bonity podľa Indexu podnikateľ'a

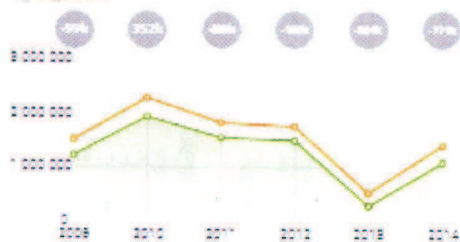
Spoločnosť	2010	2011	2012	2013	2014
● LEVEL, a.s.	A+++	A+++	A+++	A+++	A+++
● ELTO REALITY, s.r.o.	FX	A	A	A	A+
● VEREX REALITY s.r.o.		A+	A	A+	A+
● VEREX-ELTO, a.s.	A++	A++	A+++	A+	A+
● JASNA LM, s.r.o.	A	A	A	A	A+
● OSKO, a.s.	A+++	A+++	A+	A+	A+
● PeLIM, pracovne a čistiarne, s.r.o.	B	A	A	B	A
● VEREX ŽILINA, a.s.	A+++	A	A	A	A
● VEREX HOLDING, a.s.	A	A+	A+	A	C
● CBA VEREX, a.s.	A	B	B	A	C
● HYDINA HOLDING, s.r.o.	A+++	A+	A+	A+	C

C CBA VEREX, a.s. - Prehľad firmy

Vývoj tržieb a výnosov



Vývoj zisku

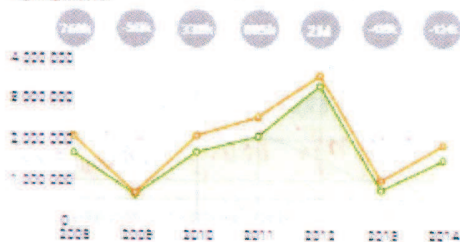


A+ VEREX-ELTO, a.s. - Prehľad firmy

Vývoj tržieb a výnosov

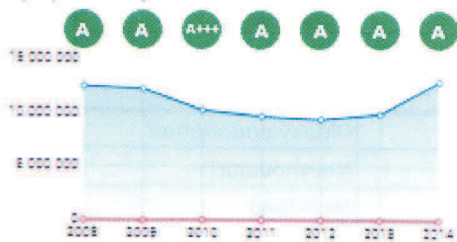


Vývoj zisku




A VEREX ŽILINA, a.s. - Prehľad firmy

Vývoj tržieb a výnosov

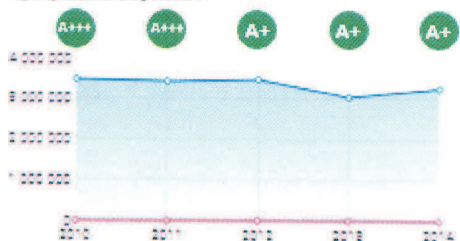


Vývoj zisku

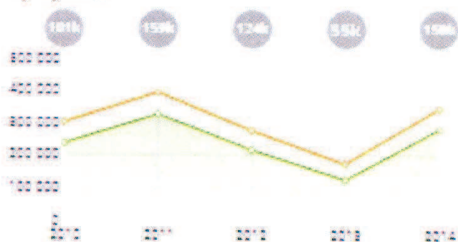


A+ OSKO, a.s. - Prehľad firmy

Vývoj tržieb a výnosov

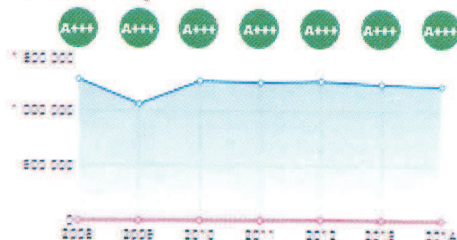


Vývoj zisku

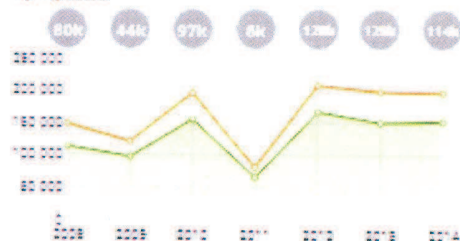


A+++ LEVEL, a.s. - Prehľad firmy

Vývoj tržieb a výnosov

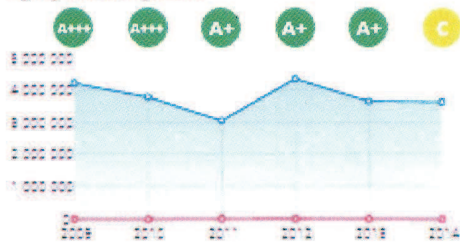


Vývoj zisku




C HYDINA HOLDING, s.r.o. - Preklad firmy

Vývoj tržieb a výnosov



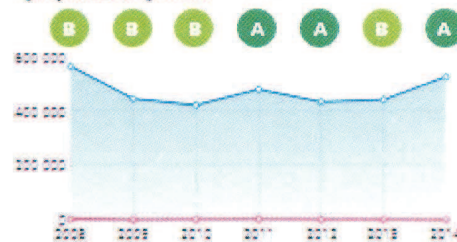
Vývoj zisku




A PeLiM, práčovne a čistiarne, s.r.o. - Preklad firmy

11111

Vývoj tržieb a výnosov




Vývoj zisku

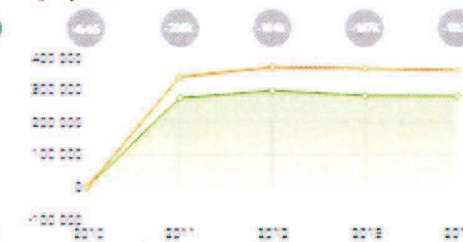


A+ ELTO REALITY, s. r. o. - Preklad firmy

Vývoj tržieb a výnosov

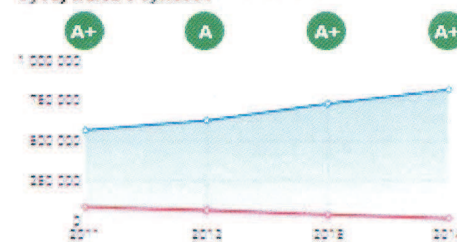


Vývoj zisku

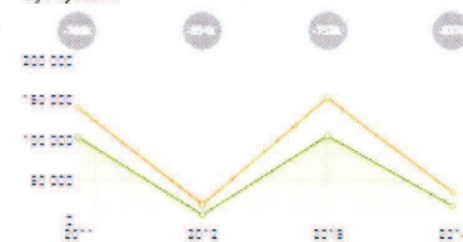


A+ VEREX REALITY s.r.o. - Preklad firmy

Vývoj tržieb a výnosov

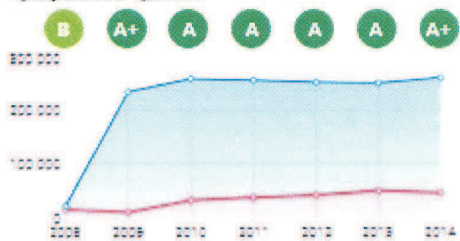


Vývoj zisku

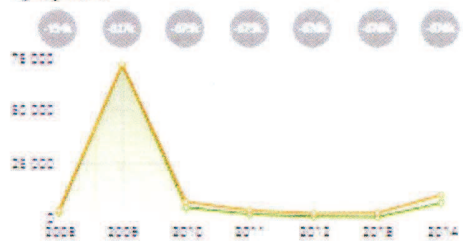


A+ JASNA LM, s.r.o. - Preklad firmy

Vývoj tržieb a výnosov



Vývoj zisku



Ukazovateľ	Odvetvie			Subjekt	
	2. decil	medián	8. decil	hodnota (x)	body
Doba obratu pohľadávok <i>(priem.stav pohľadávok / tržby) x počet dní</i>	12,57	41,96	139,11	41,18	8
Doba obratu záväzkov <i>(priem.stav krátkodobé záväzkov / prevádzk. náklady) x dni</i>	45,86	92,36	278,38	173,74	0
Doba obratu zásob <i>(priem.stav zásob / tržby) x počet dní</i>	8,49	26,37	59,84	38,87	8
Stupeň prekapitalizovania <i>(vlastné imanie + dlhodobé záväzky) / stále aktíva</i>	0,06	0,84	2,88	1,60	8
Celková zadlženosť <i>(cudzí zdroje / aktíva celkom) x 100</i>	48,36	80,96	99,07	71,30	0
Bežná zadlženosť <i>(krátkodobé cudzie zdroje / aktíva celkom) x 100</i>	40,89	75,71	98,32	60,23	2
Rentabilita vlastného imania <i>čistý zisk / vlastné imanie</i>	-21,33	7,75	45,04	10,33	8
Rentabilita tržieb <i>čistý zisk / tržby</i>	-3,10	0,48	3,47	2,35	4
Celková likvidita <i>obežné aktíva / krátkodobé záväzky</i>	0,74	1,09	1,92	1,38	0
Bežná likvidita <i>(likv. prostr. 1. stupňa + krátkodobé pohľadávky) / krátkodobé záväzky</i>	0,33	0,78	1,56	0,26	0
Rýchly test - Podiel vlastného kapitálu <i>vlastné imanie / celkové aktíva</i>	-0,24	15,50	46,64	28,20	4
Rýchly test - Doba splácania dlhu v rokoch <i>krátkodobé a dlhodobé záväzky + finančný majetok / bilančný cash flow</i>	-2,20	5,99	28,92	19,97	2
Rýchly test - Podiel cash flow z výnosov <i>(zisk + dpisy) / tržby</i>	-1,76	1,43	5,59	2,94	2
Rýchly test - Rentabilita celkového kapitálu <i>HV - daň z príjmov + úroky x (1 - daňová sadzba) / celkové aktíva</i>	-6,79	1,42	10,66	2,91	1
Index bonity <i>Bi = 1,5 * x1 + 0,08 * x2 + 10 * x3 + 5 * x4 + 0,3 * x5 + 0,1 * x6</i> <i>x1 = cash flow / cudzie zdroje; x2 = celkové aktíva / cudzie zdroje; x3 = zisk pred zdanením / celkové aktíva; x4 = zisk pred zdanením / celkové výkony; x5 = zásoby / celkové výkony; x6 = celkové výkony / celkové aktíva</i>	1,29	6,09	12,44	3,24	20
Z-skóre <i>Z = 1,2.X1 + 1,4.X2 + 3,3.X3 + 0,6.X4 + 1,0.X5</i> <i>X1 = pracovný kapitál / celkové aktíva; X2 = nerozdelené zisky / celkové aktíva; X3 = EBIT(prevádzkový zisk) / celkové aktíva; X4 = tr. hodnota vlast. imania / úct. hodnota dlhu; X5 = tržby / celkové aktíva</i>	0,79	3,57	7,00	1,96	4
Taflerov index <i>IN = 0,53.R1 + 0,13.R2 + 0,18.R3 + 0,16.R4</i> <i>R1 = zisk pred zdanením / krátkodobé záväzky; R2 = obežné aktíva / cudzí kapitál; R3 = krátkodobé záväzky / celkové aktíva; R4 = tržby celkom / celkové aktíva</i>	0,47	0,82	1,34	0,49	20
Spolu (max 160)				0,57	91

Známka	Hodnota	Pomenovanie
A+++	>= 0.95	Excelent
A++	>= 0.92	Výborný nadpriemer
A+	>= 0.85	Výborný
A	>= 0.75	Veľmi dobrý
B	>= 0.60	Lepší priemer
C	>= 0.50	Priemer
D	>= 0.45	Slabší podpriemer
E	>= 0.35	Hlboký podpriemer
FX	< 0.35	Nevyhovujúci

Ukazovateľ	Odvetvie			Subjekt	
	2. decil	medián	8. decil	hodnota (x)	body
Doba obratu pohľadávok <i>(priem.stav pohľadávok / tržby) x počet dní</i>	26,21	63,06	140,19	146,05	0
Doba obratu záväzkov <i>(priem.stav krátkodobé záväzkov / prevádzk. náklady) x dni</i>	50,33	110,52	265,74	96,69	8
Doba obratu zásob <i>(priem.stav zásob / tržby) x počet dní</i>	10,53	40,32	104,24	43,82	8
Stupeň prekapitalizovania <i>(vlastné imanie + dlhodobé záväzky) / stále aktíva</i>	0,27	1,98	7,27	4,94	8
Celková zadlženosť <i>(cudzí zdroje / aktíva celkom) x 100</i>	25,60	63,64	94,96	44,12	6
Bežná zadlženosť <i>(krátkodobé cudzie zdroje / aktíva celkom) x 100</i>	22,00	57,34	91,61	43,40	8
Rentabilita vlastného imania <i>čistý zisk / vlastné imanie</i>	-13,80	8,73	37,12	11,81	8
Rentabilita tržieb <i>čistý zisk / tržby</i>	-3,51	1,91	8,21	4,08	6
Celková likvidita <i>obežné aktíva / krátkodobé záväzky</i>	0,91	1,45	3,98	1,98	6
Bežná likvidita <i>(likv. prostr. 1. stupňa + krátkodobé pohľadávky) / krátkodobé záväzky</i>	0,47	1,09	3,19	1,52	8
Rýchly test - Podiel vlastného kapitálu <i>vlastné imanie / celkové aktíva</i>	5,06	35,23	73,70	55,88	5
Rýchly test - Doba splácania dlhu v rokoch <i>krátkodobé a dlhodobé záväzky + finančný majetok / bilančný cash flow</i>	-1,96	4,96	15,33	6,06	3
Rýchly test - Podiel cash flow z výnosov <i>(zisk + dpisy) / tržby</i>	-1,51	4,23	11,68	4,56	3
Rýchly test - Rentabilita celkového kapitálu <i>HV - daň z príjmov + úroky x (1 - daňová sadzba) / celkové aktíva</i>	-4,79	3,34	14,21	6,60	2
Index bonity <i>Bi = 1,5 * x1 + 0,08 * x2 + 10 * x3 + 5 * x4 + 0,3 * x5 + 0,1 * x6</i> <i>x1 = cash flow / cudzie zdroje; x2 = celkové aktíva / cudzie zdroje; x3 = zisk pred zdanením / celkové aktíva; x4 = zisk pred zdanením / celkové výkony; x5 = zásoby / celkové výkony; x6 = celkové výkony / celkové aktíva</i>	1,60	5,07	10,60	6,89	20
Z-skóre <i>Z = 1,2.X1 + 1,4.X2 + 3,3.X3 + 0,6.X4 + 1,0.X5</i> <i>X1 = pracovný kapitál / celkové aktíva; X2 = nerozdelené zisky / celkové aktíva; X3 = EBIT(prevádzkový zisk) / celkové aktíva; X4 = tr. hodnota vlast. imania / úct. hodnota dlhu; X5 = tržby / celkové aktíva</i>	1,48	3,31	5,99	3,37	20
Taflerov index <i>IN = 0,53.R1 + 0,13.R2 + 0,18.R3 + 0,16.R4</i> <i>R1 = zisk pred zdanením / krátkodobé záväzky; R2 = obežné aktíva / cudzí kapitál; R3 = krátkodobé záväzky / celkové aktíva; R4 = tržby celkom / celkové aktíva</i>	0,45	0,73	1,21	0,69	20
Spolu (max 160)				0,87	139

Známka	Hodnota	Pomenovanie
A+++	>= 0.95	Excelent
A++	>= 0.92	Výborný nadpriemer
A+	>= 0.85	Výborný
A	>= 0.75	Veľmi dobrý
B	>= 0.60	Lepší priemer
C	>= 0.50	Priemer
D	>= 0.45	Slabší podpriemer
E	>= 0.35	Hlboký podpriemer
FX	< 0.35	Nevyhovujúci

Ukazovateľ	Odvetvie			Subjekt	
	2. decil	medián	8. decil	hodnota (x)	body
Doba obratu pohľadávok <i>(priem.stav pohľadávok / tržby) x počet dní</i>	26,21	63,06	140,19	91,28	6
Doba obratu záväzkov <i>(priem.stav krátkodobé záväzkov / prevádzk. náklady) x dni</i>	50,33	110,52	265,74	112,26	6
Doba obratu zásob <i>(priem.stav zásob / tržby) x počet dní</i>	10,53	40,32	104,24	18,23	8
Stupeň prekapitalizovania <i>(vlastné imanie + dlhodobé záväzky) / stále aktíva</i>	0,27	1,98	7,27	1,60	8
Celková zadlženosť <i>(cudzí zdroje / aktíva celkom) x 100</i>	25,60	63,64	94,96	64,26	0
Bežná zadlženosť <i>(krátkodobé cudzie zdroje / aktíva celkom) x 100</i>	22,00	57,34	91,61	63,39	0
Rentabilita vlastného imania <i>čistý zisk / vlastné imanie</i>	-13,80	8,73	37,12	28,32	8
Rentabilita tržieb <i>čistý zisk / tržby</i>	-3,51	1,91	8,21	4,98	6
Celková likvidita <i>obežné aktíva / krátkodobé záväzky</i>	0,91	1,45	3,98	1,16	0
Bežná likvidita <i>(likv. prostr. 1. stupňa + krátkodobé pohľadávky) / krátkodobé záväzky</i>	0,47	1,09	3,19	1,00	6
Rýchly test - Podiel vlastného kapitálu <i>vlastné imanie / celkové aktíva</i>	5,06	35,23	73,70	35,71	5
Rýchly test - Doba splácania dlhu v rokoch <i>krátkodobé a dlhodobé záväzky + finančný majetok / bilančný cash flow</i>	-1,96	4,96	15,33	6,40	3
Rýchly test - Podiel cash flow z výnosov <i>(zisk + dpisy) / tržby</i>	-1,51	4,23	11,68	5,83	4
Rýchly test - Rentabilita celkového kapitálu <i>HV - daň z príjmov + úroky x (1 - daňová sadzba) / celkové aktíva</i>	-4,79	3,34	14,21	10,11	3
Index bonity <i>Bi = 1,5 * x1 + 0,08 * x2 + 10 * x3 + 5 * x4 + 0,3 * x5 + 0,1 * x6</i> <i>x1 = cash flow / cudzie zdroje; x2 = celkové aktíva / cudzie zdroje; x3 = zisk pred zdanením / celkové aktíva; x4 = zisk pred zdanením / celkové výkony; x5 = zásoby / celkové výkony; x6 = celkové výkony / celkové aktíva</i>	1,60	5,07	10,60	6,71	20
Z-skóre <i>Z = 1,2.X1 + 1,4.X2 + 3,3.X3 + 0,6.X4 + 1,0.X5</i> <i>X1 = pracovný kapitál / celkové aktíva; X2 = nerozdelené zisky / celkové aktíva; X3 = EBIT(prevádzkový zisk) / celkové aktíva; X4 = tr. hodnota vlast. imania / úct. hodnota dlhu; X5 = tržby / celkové aktíva</i>	1,48	3,31	5,99	3,28	20
Taflerov index <i>IN = 0,53.R1 + 0,13.R2 + 0,18.R3 + 0,16.R4</i> <i>R1 = zisk pred zdanením / krátkodobé záväzky; R2 = obežné aktíva / cudzí kapitál; R3 = krátkodobé záväzky / celkové aktíva; R4 = tržby celkom / celkové aktíva</i>	0,45	0,73	1,21	0,69	20
Spolu (max 160)				0,77	123

Známka	Hodnota	Pomenovanie
A+++	>= 0.95	Excelent
A++	>= 0.92	Výborný nadpriemer
A+	>= 0.85	Výborný
A	>= 0.75	Veľmi dobrý
B	>= 0.60	Lepší priemer
C	>= 0.50	Priemer
D	>= 0.45	Slabší podpriemer
E	>= 0.35	Hlboký podpriemer
FX	< 0.35	Nevyhovujúci

Ukazovateľ	Odvetvie			Subjekt	
	2. decil	medián	8. decil	hodnota (x)	body
Doba obratu pohľadávok <i>(priem.stav pohľadávok / tržby) x počet dní</i>	26,21	63,06	140,19	65,14	8
Doba obratu záväzkov <i>(priem.stav krátkodobé záväzkov / prevádzk. náklady) x dni</i>	50,33	110,52	265,74	116,20	4
Doba obratu zásob <i>(priem.stav zásob / tržby) x počet dní</i>	10,53	40,32	104,24	24,52	8
Stupeň prekapitalizovania <i>(vlastné imanie + dlhodobé záväzky) / stále aktíva</i>	0,27	1,98	7,27	2,27	8
Celková zadlženosť <i>(cudzí zdroje / aktíva celkom) x 100</i>	25,60	63,64	94,96	54,98	2
Bežná zadlženosť <i>(krátkodobé cudzie zdroje / aktíva celkom) x 100</i>	22,00	57,34	91,61	53,71	6
Rentabilita vlastného imania <i>čistý zisk / vlastné imanie</i>	-13,80	8,73	37,12	31,95	8
Rentabilita tržieb <i>čistý zisk / tržby</i>	-3,51	1,91	8,21	8,64	8
Celková likvidita <i>obežné aktíva / krátkodobé záväzky</i>	0,91	1,45	3,98	1,39	0
Bežná likvidita <i>(likv. prostr. 1. stupňa + krátkodobé pohľadávky) / krátkodobé záväzky</i>	0,47	1,09	3,19	1,18	8
Rýchly test - Podiel vlastného kapitálu <i>vlastné imanie / celkové aktíva</i>	5,06	35,23	73,70	45,02	5
Rýchly test - Doba splácania dlhu v rokoch <i>krátkodobé a dlhodobé záväzky + finančný majetok / bilančný cash flow</i>	-1,96	4,96	15,33	5,67	3
Rýchly test - Podiel cash flow z výnosov <i>(zisk + dpisy) / tržby</i>	-1,51	4,23	11,68	9,35	4
Rýchly test - Rentabilita celkového kapitálu <i>HV - daň z príjmov + úroky x (1 - daňová sadzba) / celkové aktíva</i>	-4,79	3,34	14,21	14,38	4
Index bonity <i>Bi = 1,5 * x1 + 0,08 * x2 + 10 * x3 + 5 * x4 + 0,3 * x5 + 0,1 * x6</i> <i>x1 = cash flow / cudzie zdroje; x2 = celkové aktíva / cudzie zdroje; x3 = zisk pred zdanením / celkové aktíva; x4 = zisk pred zdanením / celkové výkony; x5 = zásoby / celkové výkony; x6 = celkové výkony / celkové aktíva</i>	1,60	5,07	10,60	7,17	20
Z-skóre <i>Z = 1,2.X1 + 1,4.X2 + 3,3.X3 + 0,6.X4 + 1,0.X5</i> <i>X1 = pracovný kapitál / celkové aktíva; X2 = nerozdelené zisky / celkové aktíva; X3 = EBIT(prevádzkový zisk) / celkové aktíva; X4 = tr. hodnota vlast. imania / úct. hodnota dlhu; X5 = tržby / celkové aktíva</i>	1,48	3,31	5,99	3,33	20
Taflerov index <i>IN = 0,53.R1 + 0,13.R2 + 0,18.R3 + 0,16.R4</i> <i>R1 = zisk pred zdanením / krátkodobé záväzky; R2 = obežné aktíva / cudzí kapitál; R3 = krátkodobé záväzky / celkové aktíva; R4 = tržby celkom / celkové aktíva</i>	0,45	0,73	1,21	0,71	20
Spolu (max 160)				0,85	136

Známka	Hodnota	Pomenovanie
A+++	>= 0.95	Excelent
A++	>= 0.92	Výborný nadpriemer
A+	>= 0.85	Výborný
A	>= 0.75	Veľmi dobrý
B	>= 0.60	Lepší priemer
C	>= 0.50	Priemer
D	>= 0.45	Slabší podpriemer
E	>= 0.35	Hlboký podpriemer
FX	< 0.35	Nevyhovujúci

Ukazovateľ	Odvetvie			Subjekt	
	2. decil	medián	8. decil	hodnota (x)	body
Doba obratu pohľadávok <i>(priem.stav pohľadávok / tržby) x počet dní</i>	26,21	63,06	140,19	42,86	8
Doba obratu záväzkov <i>(priem.stav krátkodobé záväzkov / prevádzk. náklady) x dni</i>	50,33	110,52	265,74	17,41	8
Doba obratu zásob <i>(priem.stav zásob / tržby) x počet dní</i>	10,53	40,32	104,24	26,16	8
Stupeň prekapitalizovania <i>(vlastné imanie + dlhodobé záväzky) / stále aktíva</i>	0,27	1,98	7,27	6,01	8
Celková zadlženosť <i>(cudzí zdroje / aktíva celkom) x 100</i>	25,60	63,64	94,96	13,56	8
Bežná zadlženosť <i>(krátkodobé cudzie zdroje / aktíva celkom) x 100</i>	22,00	57,34	91,61	12,63	8
Rentabilita vlastného imania <i>čistý zisk / vlastné imanie</i>	-13,80	8,73	37,12	37,17	8
Rentabilita tržieb <i>čistý zisk / tržby</i>	-3,51	1,91	8,21	12,31	8
Celková likvidita <i>obežné aktíva / krátkodobé záväzky</i>	0,91	1,45	3,98	6,21	8
Bežná likvidita <i>(likv. prostr. 1. stupňa + krátkodobé pohľadávky) / krátkodobé záväzky</i>	0,47	1,09	3,19	4,70	8
Rýchly test - Podiel vlastného kapitálu <i>vlastné imanie / celkové aktíva</i>	5,06	35,23	73,70	86,44	5
Rýchly test - Doba splácania dlhu v rokoch <i>krátkodobé a dlhodobé záväzky + finančný majetok / bilančný cash flow</i>	-1,96	4,96	15,33	1,28	5
Rýchly test - Podiel cash flow z výnosov <i>(zisk + dpisy) / tržby</i>	-1,51	4,23	11,68	12,48	5
Rýchly test - Rentabilita celkového kapitálu <i>HV - daň z príjmov + úroky x (1 - daňová sadzba) / celkové aktíva</i>	-4,79	3,34	14,21	32,13	5
Index bonity <i>Bi = 1,5 * x1 + 0,08 * x2 + 10 * x3 + 5 * x4 + 0,3 * x5 + 0,1 * x6</i> <i>x1 = cash flow / cudzie zdroje; x2 = celkové aktíva / cudzie zdroje; x3 = zisk pred zdanením / celkové aktíva; x4 = zisk pred zdanením / celkové výkony; x5 = zásoby / celkové výkony; x6 = celkové výkony / celkové aktíva</i>	1,60	5,07	10,60	34,60	20
Z-skóre <i>Z = 1,2.X1 + 1,4.X2 + 3,3.X3 + 0,6.X4 + 1,0.X5</i> <i>X1 = pracovný kapitál / celkové aktíva; X2 = nerozdelené zisky / celkové aktíva; X3 = EBIT(prevádzkový zisk) / celkové aktíva; X4 = tr. hodnota vlast. imania / úct. hodnota dlhu; X5 = tržby / celkové aktíva</i>	1,48	3,31	5,99	9,24	20
Taflerov index <i>IN = 0,53.R1 + 0,13.R2 + 0,18.R3 + 0,16.R4</i> <i>R1 = zisk pred zdanením / krátkodobé záväzky; R2 = obežné aktíva / cudzí kapitál; R3 = krátkodobé záväzky / celkové aktíva; R4 = tržby celkom / celkové aktíva</i>	0,45	0,73	1,21	2,93	20
Spolu (max 160)				1,00	160

Známka	Hodnota	Pomenovanie
A+++	>= 0.95	Excelent
A++	>= 0.92	Výborný nadpriemer
A+	>= 0.85	Výborný
A	>= 0.75	Veľmi dobrý
B	>= 0.60	Lepší priemer
C	>= 0.50	Priemer
D	>= 0.45	Slabší podpriemer
E	>= 0.35	Hlboký podpriemer
FX	< 0.35	Nevyhovujúci

Ukazovateľ	Odvetvie			Subjekt	
	2. decil	medián	8. decil	hodnota (x)	body
Doba obratu pohľadávok <i>(priem.stav pohľadávok / tržby) x počet dní</i>	21,71	86,20	382,98	48,28	8
Doba obratu záväzkov <i>(priem.stav krátkodobé záväzkov / prevádzk. náklady) x dni</i>	83,31	577,42	3 130,52	74,38	8
Doba obratu zásob <i>(priem.stav zásob / tržby) x počet dní</i>	0,33	8,30	112,20	0,00	8
Stupeň prekapitalizovania <i>(vlastné imanie + dlhodobé záväzky) / stále aktíva</i>	-0,06	0,20	1,00	1,01	8
Celková zadlženosť <i>(cudzí zdroje / aktíva celkom) x 100</i>	19,03	74,81	102,47	2,85	8
Bežná zadlženosť <i>(krátkodobé cudzie zdroje / aktíva celkom) x 100</i>	6,17	45,72	98,20	2,55	8
Rentabilita vlastného imania <i>čistý zisk / vlastné imanie</i>	-32,27	-0,36	20,24	5,87	2
Rentabilita tržieb <i>čistý zisk / tržby</i>	-44,95	1,70	21,53	46,32	8
Celková likvidita <i>obežné aktíva / krátkodobé záväzky</i>	0,09	0,54	3,54	1,58	2
Bežná likvidita <i>(likv. prostr. 1. stupňa + krátkodobé pohľadávky) / krátkodobé záväzky</i>	0,08	0,45	3,09	1,58	8
Rýchly test - Podiel vlastného kapitálu <i>vlastné imanie / celkové aktíva</i>	-4,68	15,98	75,35	97,15	5
Rýchly test - Doba splácania dlhu v rokoch <i>krátkodobé a dlhodobé záväzky + finančný majetok / bilančný cash flow</i>	-0,64	5,96	22,34	0,56	5
Rýchly test - Podiel cash flow z výnosov <i>(zisk + dpisy) / tržby</i>	-1,81	27,10	58,43	76,23	5
Rýchly test - Rentabilita celkového kapitálu <i>HV - daň z príjmov + úroky x (1 - daňová sadzba) / celkové aktíva</i>	-5,45	0,24	5,50	5,70	2
Index bonity <i>Bi = 1,5 * x1 + 0,08 * x2 + 10 * x3 + 5 * x4 + 0,3 * x5 + 0,1 * x6</i> <i>x1 = cash flow / cudzie zdroje; x2 = celkové aktíva / cudzie zdroje; x3 = zisk pred zdanením / celkové aktíva; x4 = zisk pred zdanením / celkové výkony; x5 = zásoby / celkové výkony; x6 = celkové výkony / celkové aktíva</i>	-2,15	0,89	4,08	8,46	20
Z-skóre <i>Z = 1,2.X1 + 1,4.X2 + 3,3.X3 + 0,6.X4 + 1,0.X5</i> <i>X1 = pracovný kapitál / celkové aktíva; X2 = nerozdelené zisky / celkové aktíva; X3 = EBIT(prevádzkový zisk) / celkové aktíva; X4 = tr. hodnota vlast. imania / úct. hodnota dlhu; X5 = tržby / celkové aktíva</i>	-0,85	0,45	4,10	20,90	20
Taflerov index <i>IN = 0,53.R1 + 0,13.R2 + 0,18.R3 + 0,16.R4</i> <i>R1 = zisk pred zdanením / krátkodobé záväzky; R2 = obežné aktíva / cudzí kapitál; R3 = krátkodobé záväzky / celkové aktíva; R4 = tržby celkom / celkové aktíva</i>	0,09	0,23	0,73	1,73	20
Spolu (max 160)				0,91	145

Známka	Hodnota	Pomenovanie
A+++	>= 0.95	Excelent
A++	>= 0.92	Výborný nadpriemer
A+	>= 0.85	Výborný
A	>= 0.75	Veľmi dobrý
B	>= 0.60	Lepší priemer
C	>= 0.50	Priemer
D	>= 0.45	Slabší podpriemer
E	>= 0.35	Hlboký podpriemer
FX	< 0.35	Nevyhovujúci

Ukazovateľ	Odvetvie			Subjekt	
	2. decil	medián	8. decil	hodnota (x)	body
Doba obratu pohľadávok <i>(priem.stav pohľadávok / tržby) x počet dní</i>	21,71	86,20	382,98	49,70	8
Doba obratu záväzkov <i>(priem.stav krátkodobé záväzkov / prevádzk. náklady) x dni</i>	83,31	577,42	3 130,52	17,46	8
Doba obratu zásob <i>(priem.stav zásob / tržby) x počet dní</i>	0,33	8,30	112,20	0,00	8
Stupeň prekapitalizovania <i>(vlastné imanie + dlhodobé záväzky) / stále aktíva</i>	-0,06	0,20	1,00	1,01	8
Celková zadlženosť <i>(cudzí zdroje / aktíva celkom) x 100</i>	19,03	74,81	102,47	0,45	8
Bežná zadlženosť <i>(krátkodobé cudzie zdroje / aktíva celkom) x 100</i>	6,17	45,72	98,20	0,45	8
Rentabilita vlastného imania <i>čistý zisk / vlastné imanie</i>	-32,27	-0,36	20,24	0,20	0
Rentabilita tržieb <i>čistý zisk / tržby</i>	-44,95	1,70	21,53	2,15	4
Celková likvidita <i>obežné aktíva / krátkodobé záväzky</i>	0,09	0,54	3,54	3,01	8
Bežná likvidita <i>(likv. prostr. 1. stupňa + krátkodobé pohľadávky) / krátkodobé záväzky</i>	0,08	0,45	3,09	2,99	8
Rýchly test - Podiel vlastného kapitálu <i>vlastné imanie / celkové aktíva</i>	-4,68	15,98	75,35	99,56	5
Rýchly test - Doba splácania dlhu v rokoch <i>krátkodobé a dlhodobé záväzky + finančný majetok / bilančný cash flow</i>	-0,64	5,96	22,34	0,09	5
Rýchly test - Podiel cash flow z výnosov <i>(zisk + dpisy) / tržby</i>	-1,81	27,10	58,43	62,86	5
Rýchly test - Rentabilita celkového kapitálu <i>HV - daň z príjmov + úroky x (1 - daňová sadzba) / celkové aktíva</i>	-5,45	0,24	5,50	0,20	1
Index bonity <i>Bi = 1,5 * x1 + 0,08 * x2 + 10 * x3 + 5 * x4 + 0,3 * x5 + 0,1 * x6</i> <i>x1 = cash flow / cudzie zdroje; x2 = celkové aktíva / cudzie zdroje; x3 = zisk pred zdanením / celkové aktíva; x4 = zisk pred zdanením / celkové výkony; x5 = zásoby / celkové výkony; x6 = celkové výkony / celkové aktíva</i>	-2,15	0,89	4,08	36,83	20
Z-skóre <i>Z = 1,2.X1 + 1,4.X2 + 3,3.X3 + 0,6.X4 + 1,0.X5</i> <i>X1 = pracovný kapitál / celkové aktíva; X2 = nerozdelené zisky / celkové aktíva; X3 = EBIT(prevádzkový zisk) / celkové aktíva; X4 = tr. hodnota vlast. imania / úct. hodnota dlhu; X5 = tržby / celkové aktíva</i>	-0,85	0,45	4,10	132,97	20
Taflerov index <i>IN = 0,53.R1 + 0,13.R2 + 0,18.R3 + 0,16.R4</i> <i>R1 = zisk pred zdanením / krátkodobé záväzky; R2 = obežné aktíva / cudzí kapitál; R3 = krátkodobé záväzky / celkové aktíva; R4 = tržby celkom / celkové aktíva</i>	0,09	0,23	0,73	0,88	20
Spolu (max 160)				0,90	144

Známka	Hodnota	Pomenovanie
A+++	>= 0.95	Excelent
A++	>= 0.92	Výborný nadpriemer
A+	>= 0.85	Výborný
A	>= 0.75	Veľmi dobrý
B	>= 0.60	Lepší priemer
C	>= 0.50	Priemer
D	>= 0.45	Slabší podpriemer
E	>= 0.35	Hlboký podpriemer
FX	< 0.35	Nevyhovujúci

Ukazovateľ	Odvetvie			Subjekt	
	2. decil	medián	8. decil	hodnota (x)	body
Doba obratu pohľadávok <i>(priem.stav pohľadávok / tržby) x počet dní</i>	11,97	64,15	135,41	64,15	8
Doba obratu záväzkov <i>(priem.stav krátkodobé záväzkov / prevádzk. náklady) x dni</i>	67,47	116,11	377,77	83,57	8
Doba obratu zásob <i>(priem.stav zásob / tržby) x počet dní</i>	17,46	38,53	85,77	62,42	8
Stupeň prekapitalizovania <i>(vlastné imanie + dlhodobé záväzky) / stále aktíva</i>	0,13	1,29	1,98	1,61	8
Celková zadlženosť <i>(cudzí zdroje / aktíva celkom) x 100</i>	22,02	50,68	97,29	35,87	8
Bežná zadlženosť <i>(krátkodobé cudzie zdroje / aktíva celkom) x 100</i>	22,65	42,27	92,21	35,14	8
Rentabilita vlastného imania <i>čistý zisk / vlastné imanie</i>	-64,55	0,87	13,18	-61,45	0
Rentabilita tržieb <i>čistý zisk / tržby</i>	-22,63	0,66	3,93	-26,03	0
Celková likvidita <i>obežné aktíva / krátkodobé záväzky</i>	0,59	1,38	2,67	1,71	4
Bežná likvidita <i>(likv. prostr. 1. stupňa + krátkodobé pohľadávky) / krátkodobé záväzky</i>	0,45	0,96	2,27	0,96	6
Rýchly test - Podiel vlastného kapitálu <i>vlastné imanie / celkové aktíva</i>	7,79	43,18	77,74	64,13	5
Rýchly test - Doba splácania dlhu v rokoch <i>krátkodobé a dlhodobé záväzky + finančný majetok / bilančný cash flow</i>	-1,15	4,69	9,06	-1,15	5
Rýchly test - Podiel cash flow z výnosov <i>(zisk + dpisy) / tržby</i>	-1,94	5,19	11,26	-24,45	2
Rýchly test - Rentabilita celkového kapitálu <i>HV - daň z príjmov + úroky x (1 - daňová sadzba) / celkové aktíva</i>	-21,88	0,32	4,77	-39,41	1
Index bonity <i>Bi = 1,5 * x1 + 0,08 * x2 + 10 * x3 + 5 * x4 + 0,3 * x5 + 0,1 * x6</i> <i>x1 = cash flow / cudzie zdroje; x2 = celkové aktíva / cudzie zdroje; x3 = zisk pred zdanením / celkové aktíva; x4 = zisk pred zdanením / celkové výkony; x5 = zásoby / celkové výkony; x6 = celkové výkony / celkové aktíva</i>	-0,99	1,08	1,78	0,37	8
Z-skóre <i>Z = 1,2.X1 + 1,4.X2 + 3,3.X3 + 0,6.X4 + 1,0.X5</i> <i>X1 = pracovný kapitál / celkové aktíva; X2 = nerozdelené zisky / celkové aktíva; X3 = EBIT(prevádzkový zisk) / celkové aktíva; X4 = tr. hodnota vlast. imania / úct. hodnota dlhu; X5 = tržby / celkové aktíva</i>	1,19	2,55	3,72	2,00	4
Taflerov index <i>IN = 0,53.R1 + 0,13.R2 + 0,18.R3 + 0,16.R4</i> <i>R1 = zisk pred zdanením / krátkodobé záväzky; R2 = obežné aktíva / cudzí kapitál; R3 = krátkodobé záväzky / celkové aktíva; R4 = tržby celkom / celkové aktíva</i>	0,23	0,53	0,76	-0,07	0
Spolu (max 160)				0,52	83

Známka	Hodnota	Pomenovanie
A+++	>= 0.95	Excelent
A++	>= 0.92	Výborný nadpriemer
A+	>= 0.85	Výborný
A	>= 0.75	Veľmi dobrý
B	>= 0.60	Lepší priemer
C	>= 0.50	Priemer
D	>= 0.45	Slabší podpriemer
E	>= 0.35	Hlboký podpriemer
FX	< 0.35	Nevyhovujúci

Ukazovateľ	Odvetvie			Subjekt	
	2. decil	medián	8. decil	hodnota (x)	body
Doba obratu pohľadávok <i>(priem.stav pohľadávok / tržby) x počet dní</i>	10,61	36,71	120,43	33,60	8
Doba obratu záväzkov <i>(priem.stav krátkodobé záväzkov / prevádzk. náklady) x dni</i>	63,35	159,88	399,39	29,48	8
Doba obratu zásob <i>(priem.stav zásob / tržby) x počet dní</i>	1,44	5,41	18,89	9,45	8
Stupeň prekapitalizovania <i>(vlastné imanie + dlhodobé záväzky) / stále aktíva</i>	-0,92	0,28	1,55	1,64	8
Celková zadlženosť <i>(cudzí zdroje / aktíva celkom) x 100</i>	39,09	78,89	119,98	19,49	8
Bežná zadlženosť <i>(krátkodobé cudzie zdroje / aktíva celkom) x 100</i>	31,19	63,94	114,97	16,38	8
Rentabilita vlastného imania <i>čistý zisk / vlastné imanie</i>	-40,97	-0,18	41,93	0,22	0
Rentabilita tržieb <i>čistý zisk / tržby</i>	-6,71	1,83	9,62	0,09	0
Celková likvidita <i>obežné aktíva / krátkodobé záväzky</i>	0,34	0,81	2,03	3,10	8
Bežná likvidita <i>(likv. prostr. 1. stupňa + krátkodobé pohľadávky) / krátkodobé záväzky</i>	0,24	0,78	2,00	2,78	8
Rýchly test - Podiel vlastného kapitálu <i>vlastné imanie / celkové aktíva</i>	-29,73	20,11	58,20	80,51	5
Rýchly test - Doba splácania dlhu v rokoch <i>krátkodobé a dlhodobé záväzky + finančný majetok / bilančný cash flow</i>	-0,95	4,65	12,22	7,67	3
Rýchly test - Podiel cash flow z výnosov <i>(zisk + dpisy) / tržby</i>	-1,36	8,47	19,67	3,02	3
Rýchly test - Rentabilita celkového kapitálu <i>HV - daň z príjmov + úroky x (1 - daňová sadzba) / celkové aktíva</i>	-11,51	2,75	15,23	0,17	1
Index bonity <i>Bi = 1,5 * x1 + 0,08 * x2 + 10 * x3 + 5 * x4 + 0,3 * x5 + 0,1 * x6</i> <i>x1 = cash flow / cudzie zdroje; x2 = celkové aktíva / cudzie zdroje; x3 = zisk pred zdanením / celkové aktíva; x4 = zisk pred zdanením / celkové výkony; x5 = zásoby / celkové výkony; x6 = celkové výkony / celkové aktíva</i>	-0,23	1,20	4,00	1,16	12
Z-skóre <i>Z = 1,2.X1 + 1,4.X2 + 3,3.X3 + 0,6.X4 + 1,0.X5</i> <i>X1 = pracovný kapitál / celkové aktíva; X2 = nerozdelené zisky / celkové aktíva; X3 = EBIT(prevádzkový zisk) / celkové aktíva; X4 = tr. hodnota vlast. imania / úct. hodnota dlhu; X5 = tržby / celkové aktíva</i>	-0,34	1,94	3,73	5,51	20
Taflerov index <i>IN = 0,53.R1 + 0,13.R2 + 0,18.R3 + 0,16.R4</i> <i>R1 = zisk pred zdanením / krátkodobé záväzky; R2 = obežné aktíva / cudzí kapitál; R3 = krátkodobé záväzky / celkové aktíva; R4 = tržby celkom / celkové aktíva</i>	0,31	0,50	0,83	0,71	20
Spolu (max 160)				0,80	128

Známka	Hodnota	Pomenovanie
A+++	>= 0.95	Excelent
A++	>= 0.92	Výborný nadpriemer
A+	>= 0.85	Výborný
A	>= 0.75	Veľmi dobrý
B	>= 0.60	Lepší priemer
C	>= 0.50	Priemer
D	>= 0.45	Slabší podpriemer
E	>= 0.35	Hlboký podpriemer
FX	< 0.35	Nevyhovujúci

Ukazovateľ	Odvetvie			Subjekt	
	2. decil	medián	8. decil	hodnota (x)	body
Doba obratu pohľadávok <i>(priem.stav pohľadávok / tržby) x počet dní</i>	21,71	86,20	382,98	3 441,33	0
Doba obratu záväzkov <i>(priem.stav krátkodobé záväzkov / prevádzk. náklady) x dni</i>	83,31	577,42	3 130,52	11,40	8
Doba obratu zásob <i>(priem.stav zásob / tržby) x počet dní</i>	0,33	8,30	112,20	0,00	8
Stupeň prekapitalizovania <i>(vlastné imanie + dlhodobé záväzky) / stále aktíva</i>	-0,06	0,20	1,00	1,44	8
Celková zadlženosť <i>(cudzí zdroje / aktíva celkom) x 100</i>	19,03	74,81	102,47	0,10	8
Bežná zadlženosť <i>(krátkodobé cudzie zdroje / aktíva celkom) x 100</i>	6,17	45,72	98,20	0,10	8
Rentabilita vlastného imania <i>čistý zisk / vlastné imanie</i>	-32,27	-0,36	20,24	0,10	0
Rentabilita tržieb <i>čistý zisk / tržby</i>	-44,95	1,70	21,53	3,05	4
Celková likvidita <i>obežné aktíva / krátkodobé záväzky</i>	0,09	0,54	3,54	305,17	8
Bežná likvidita <i>(likv. prostr. 1. stupňa + krátkodobé pohľadávky) / krátkodobé záväzky</i>	0,08	0,45	3,09	305,17	8
Rýchly test - Podiel vlastného kapitálu <i>vlastné imanie / celkové aktíva</i>	-4,68	15,98	75,35	99,90	5
Rýchly test - Doba splácania dlhu v rokoch <i>krátkodobé a dlhodobé záväzky + finančný majetok / bilančný cash flow</i>	-0,64	5,96	22,34	0,12	5
Rýchly test - Podiel cash flow z výnosov <i>(zisk + dpisy) / tržby</i>	-1,81	27,10	58,43	107,82	5
Rýchly test - Rentabilita celkového kapitálu <i>HV - daň z príjmov + úroky x (1 - daňová sadzba) / celkové aktíva</i>	-5,45	0,24	5,50	0,10	1
Index bonity <i>Bi = 1,5 * x1 + 0,08 * x2 + 10 * x3 + 5 * x4 + 0,3 * x5 + 0,1 * x6</i> <i>x1 = cash flow / cudzie zdroje; x2 = celkové aktíva / cudzie zdroje; x3 = zisk pred zdanením / celkové aktíva; x4 = zisk pred zdanením / celkové výkony; x5 = zásoby / celkové výkony; x6 = celkové výkony / celkové aktíva</i>	-2,15	0,89	4,08	129,31	20
Z-skóre <i>Z = 1,2.X1 + 1,4.X2 + 3,3.X3 + 0,6.X4 + 1,0.X5</i> <i>X1 = pracovný kapitál / celkové aktíva; X2 = nerozdelené zisky / celkové aktíva; X3 = EBIT(prevádzkový zisk) / celkové aktíva; X4 = tr. hodnota vlast. imania / úct. hodnota dlhu; X5 = tržby / celkové aktíva</i>	-0,85	0,45	4,10	595,39	20
Taflerov index <i>IN = 0,53.R1 + 0,13.R2 + 0,18.R3 + 0,16.R4</i> <i>R1 = zisk pred zdanením / krátkodobé záväzky; R2 = obežné aktíva / cudzí kapitál; R3 = krátkodobé záväzky / celkové aktíva; R4 = tržby celkom / celkové aktíva</i>	0,09	0,23	0,73	40,47	20
Spolu (max 160)				0,85	136

Známka	Hodnota	Pomenovanie
A+++	>= 0.95	Excelent
A++	>= 0.92	Výborný nadpriemer
A+	>= 0.85	Výborný
A	>= 0.75	Veľmi dobrý
B	>= 0.60	Lepší priemer
C	>= 0.50	Priemer
D	>= 0.45	Slabší podpriemer
E	>= 0.35	Hlboký podpriemer
FX	< 0.35	Nevyhovujúci

IČO 36379158

DIČ 2020126262

IČ DPH SK2020126262 podľa §4

Právna forma Akc. spol.

Druh vlastníctva Súkromné tuzemské

Dátum vzniku 17.02.1998

Sídlo VEREX HOLDING, a.s.

Priemyselná 4606

03101 Liptovský Mikuláš

SK nace 64200 - Činnosti holdingových spoločností

Veľkosť organizácie 1 zamestnanec

Základné imanie 995 900 €

Indikátor rizika

- ✓ Žiadny návrh na konkurz či reštrukturalizáciu
- ✓ Žiadna evidovaná exekúcia
- ✓ Žiadna pohľadávka na daniach a poistení

Základné ukazovatele za rok 2014

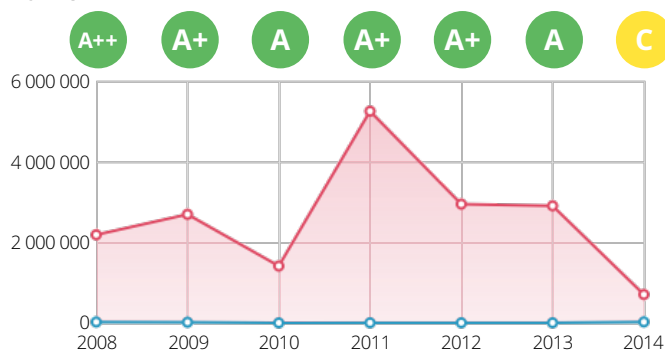
Tržby a výnosy
23 960 €

Zisk
704 529 €

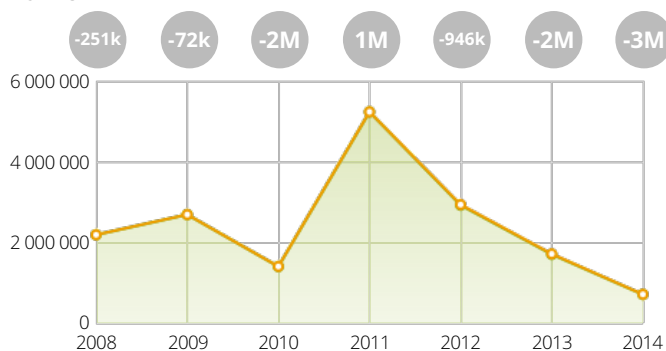
Aktíva
37 858 824 €

Vlastný kapitál
35 053 032 €

Vývoj tržieb a indexu podnikateľa



Vývoj zisku a ekonomickej pridanej hodnoty (EVA)



Prehľad spoločnosti vypracoval systém www.indexpodnikateľa.sk

Tento dokument je prísne dôverný a nesmie byť akýmkoľvek spôsobom šírený, kopírovaný alebo poskytovaný tretej strane.

Vložka číslo 10082/L

Dátum vzniku 17.02.1998

Konanie menom sp. Konanie v mene spoločnosti sú opravní všetci členovia predstavenstva. Spoločnosť zaväzuje súhlasným prejavom vôle najmenej dvaja členovia predstavenstva. Vo všetkých veciach zaväzujúcich spoločnosť sú oprávnení podpisovať všetci členovia predstavenstva, pričom za spoločnosť podpisujú najmenej dvaja členovia predstavenstva, z ktorých aspoň jeden je predsedom alebo podpredsedom predstavenstva. Podpisovanie za spoločnosť sa vykoná tak, že k vytlačnému alebo napísanému názvu spoločnosti, menám a funkciám podpisujúci pripoja svoj podpis.

Základné imanie 995 900 €

Predmety činnosti obchod s tovarom všetkého druhu v rozsahu voľných živností
Obstarávateľské a sprostredkovateľské služby v rozsahu voľných živností
prenájom strojov a prístrojov bez obsluhujúceho personálu
prenájom kancelárskych strojov a zariadení vrátane elektronických zariadení na spracovanie údajov
podnikateľské poradenstvo
výskum trhu
automatizované spracovanie dát
reklamná činnosť v rozsahu voľných živností

Štatutárny orgán predstavenstvo:

Ing. Tadeusz Frackowiak

Lazisko 130
Svätý Kríž
Slovensko
Vznik funkcie: 18.02.2004

Ing. Milan Mikušiak

Žiar 219
Žiar
Slovensko
Vznik funkcie: 18.02.2004

Ing. Pavol Mikušiak

Starojánska 322
Liptovský Ján
Slovensko
Vznik funkcie: 18.02.2004

Dozorná rada **Ing. Vladimír Krč**

Role 985/6
Liptovský Mikuláš - Liptovská Ondrašová
Slovensko
Vznik funkcie: 18.02.2004

Alena Babicová

KEMI 627/2
031 04 Liptovský Mikuláš
Slovensko
Vznik funkcie: 18.02.2004

Ing. Jakub Frackowiak

Sládkovičova 1320/43
031 01 Liptovský Mikuláš
Slovensko
Vznik funkcie: 18.05.2006

Dátum aktualizácie

Ukazovateľ	Odvetvie			Subjekt	
	2. decil	medián	8. decil	hodnota (x)	body
Doba obratu pohľadávok <i>(priem.stav pohľadávok / tržby) x počet dní</i>	38,73	498,67	40 944,65	566,23	0
Doba obratu záväzkov <i>(priem.stav krátkodobé záväzkov / prevádzk. náklady) x dni</i>	151,94	900,28	77 170,38	42 124,04	0
Doba obratu zásob <i>(priem.stav zásob / tržby) x počet dní</i>	0,03	0,45	455,75	0,00	8
Stupeň prekapitalizovania <i>(vlastné imanie + dlhodobé záväzky) / stále aktíva</i>	0,29	0,93	1,12	0,93	8
Celková zadlženosť <i>(cudzíe zdroje / aktíva celkom) x 100</i>	0,72	18,49	89,24	7,41	8
Bežná zadlženosť <i>(krátkodobé cudzie zdroje / aktíva celkom) x 100</i>	0,64	12,16	70,29	7,41	8
Rentabilita vlastného imania <i>čistý zisk / vlastné imanie</i>	-9,83	1,33	10,99	2,01	0
Rentabilita tržieb <i>čistý zisk / tržby</i>	-97,31	42,75	2 940,44	2 940,44	8
Celková likvidita <i>obežné aktíva / krátkodobé záväzky</i>	0,41	1,32	15,38	0,03	0
Bežná likvidita <i>(likv. prostr. 1. stupňa + krátkodobé pohľadávky) / krátkodobé záväzky</i>	0,11	1,16	15,32	0,03	0
Rýchly test - Podiel vlastného kapitálu <i>vlastné imanie / celkové aktíva</i>	24,35	81,51	99,28	92,59	5
Rýchly test - Doba splácania dlhu v rokoch <i>krátkodobé a dlhodobé záväzky + finančný majetok / bilančný cash flow</i>	-8,38	0,21	14,49	4,03	4
Rýchly test - Podiel cash flow z výnosov <i>(zisk + dpisy) / tržby</i>	-87,27	44,08	2 940,44	2 940,44	5
Rýchly test - Rentabilita celkového kapitálu <i>HV - daň z príjmov + úroky x (1 - daňová sadzba) / celkové aktíva</i>	-2,75	1,15	5,51	1,86	1
Index bonity <i>$B_i = 1,5 * x_1 + 0,08 * x_2 + 10 * x_3 + 5 * x_4 + 0,3 * x_5 + 0,1 * x_6$</i> <i>x1 = cash flow / cudzie zdroje; x2 = celkové aktíva / cudzie zdroje; x3 = zisk pred zdanením / celkové aktíva; x4 = zisk pred zdanením / celkové výkony; x5 = zásoby / celkové výkony; x6 = celkové výkony / celkové aktíva</i>	-4,53	3,46	148,77	148,77	20
Z-skóre <i>$Z = 1,2.X_1 + 1,4.X_2 + 3,3.X_3 + 0,6.X_4 + 1,0.X_5$</i> <i>X1 = pracovný kapitál / celkové aktíva; X2 = nerozdelené zisky / celkové aktíva; X3 = EBIT(prevádzkový zisk) / celkové aktíva; X4 = tr. hodnota vlast. imania / úct. hodnota dlhu; X5 = tržby / celkové aktíva</i>	0,60	2,43	133,84	8,08	20
Taflerov index <i>$IN = 0,53.R_1 + 0,13.R_2 + 0,18.R_3 + 0,16.R_4$</i> <i>R1 = zisk pred zdanením / krátkodobé záväzky; R2 = obežné aktíva / cudzí kapitál; R3 = krátkodobé záväzky / celkové aktíva; R4 = tržby celkom / celkové aktíva</i>	0,08	0,24	0,78	0,15	0
Spolu (max 160)				0,59	95

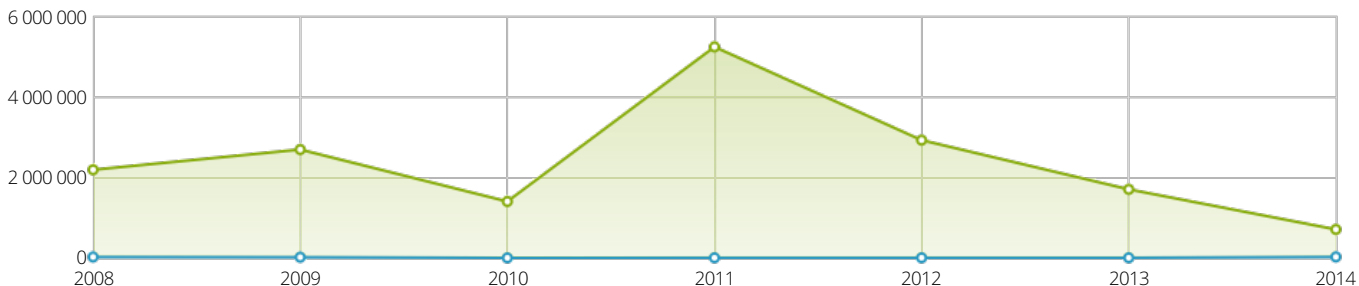
Známka	Hodnota	Pomenovanie
A+++	>= 0.95	Excelent
A++	>= 0.92	Výborný nadpriemer
A+	>= 0.85	Výborný
A	>= 0.75	Veľmi dobrý
B	>= 0.60	Lepší priemer
C	>= 0.50	Priemer
D	>= 0.45	Slabší podpriemer
E	>= 0.35	Hlboký podpriemer
FX	< 0.35	Nevyhovujúci

Vývoj indexu podnikateľa



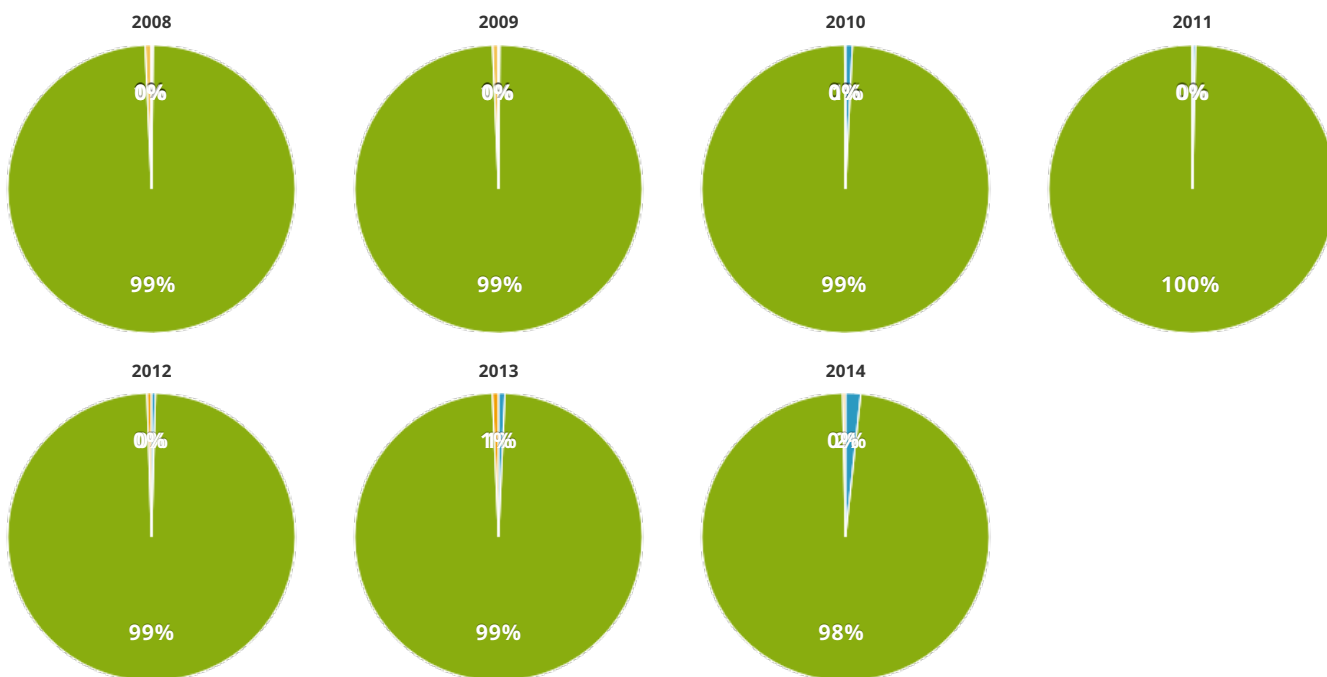
Stručná charakteristika

Tržby a ziskovosť



- Zisk po zdanení
- Tržby z predaja tovaru

Štruktúra nákladov

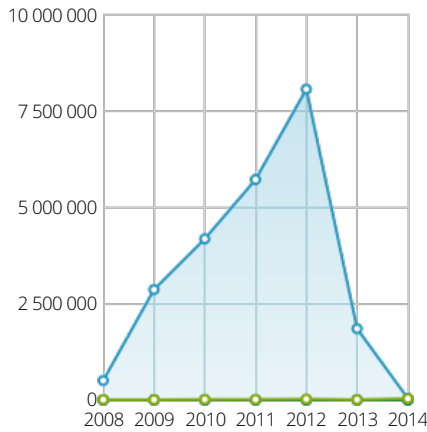


- Náklady vynaložené na obstaranie predaného tovaru
- Výrobná spotreba
- Odpisy
- Daň z príjmov
- Výsledok hospodárenia po zdanení
- Osobné náklady

Vertikálna analýza

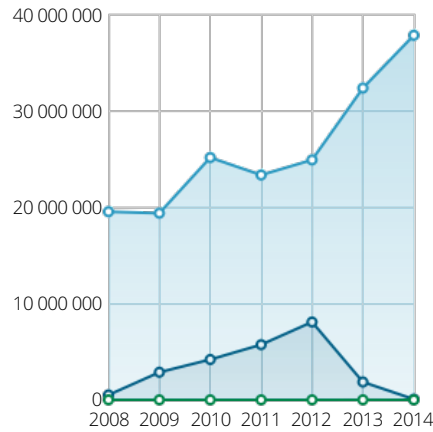


Aktíva - Štruktúra obežných aktív



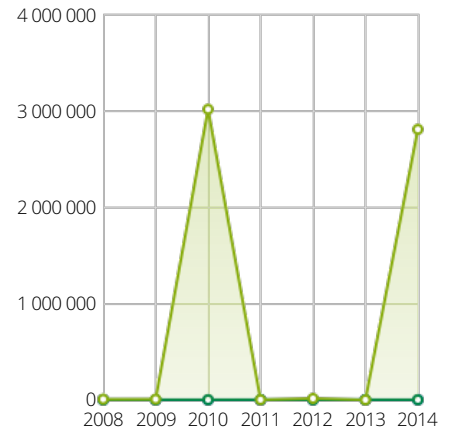
- Zásoby
- Krátkodobé pohľadávky
- Dlhodobé pohľadávky
- Finančné účty

Aktíva - Štruktúra majetku



- Obežný majetok
- Neobežný majetok
- Časové rozlíšenie

Pasíva - Štruktúra záväzkov



- Bankové úvery a finančné výpomoci
- Rezervy
- Dlhodobé záväzky
- Krátkodobé záväzky

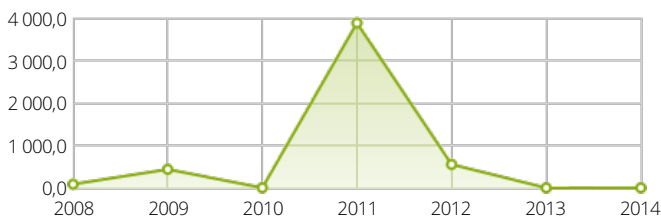
Pomerové ukazovatele finančnej analýzy

Analýza likvidity

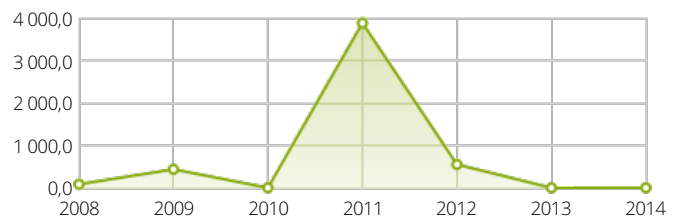
Definuje súhrn všetkých potencionálne likvidných prostriedkov, ktoré má spoločnosť k dispozícii na úhradu svojich splatných záväzkov. Pomocou nižšie uvedených ukazovateľov likvidity teda skúmame schopnosť podniku hrať svoje záväzky a členíme ich podľa likvidnosti obežných aktív uvedených v čitateľovi.

	2008	2009	2010	2011	2012	2013	2014
Likvidita 3. stupňa - celková <i>Vypovedá o celkovom potenciáli likvidity podniku. Interval odporúčaných hodnôt je <1,5 - 2,5 > avšak dôležité je, aby hodnota bola výrazne vyššia ako 1, t.j. aby podnik s dostatočnou finančnou rezervou kryl svoje dlhy.</i>	84,89	435,5	1,39	3880,76	551,19	0	0,03
Likvidita 2. stupňa - bežná <i>Vypovedá o schopnosti podniku hrať svoje splatné dlhy hotovosťnými prostriedkami ako aj peniazmi viazanými v krátkodobých pohľadávkach. Interval odporúčaných hodnôt <1 - 1,5 >.</i>	84,89	435,5	1,39	3880,76	551,19	0	0,03
Likvidita 1. stupňa - pohotová <i>Vypovedá o schopnosti podniku hrať práve splatné dlhy (krátkodobé záväzky) hotovosťnými prostriedkami (t.j. hotovosť, peniaze na bankovom účte, KD CP). Interval odporúčaných hodnôt <0,2 - 0,6 ></i>	1,07	0,77	0	8,03	1,42	0	0,01
Pracovný kapitál <i>Pracovný kapitál vyjadruje veľkosť voľného kapitálu, ktorý nie je viazaný na krátkodobé záväzky.</i>	501229 €	2855165 €	1171666 €	5718764 €	8055945 €	1853515 €	-2732534 €

Vývoj likvidity 2. stupňa - bežná



Vývoj likvidity 3. stupňa - celková



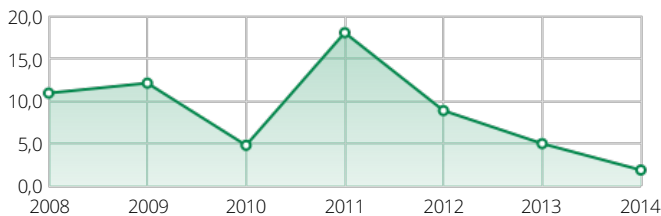
Ukazovatele rentability



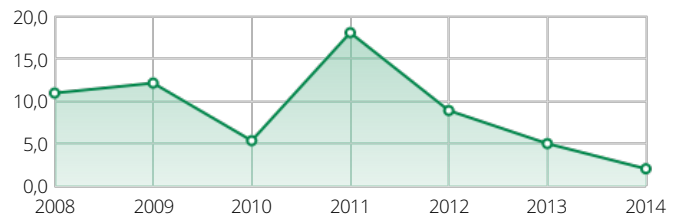
Rentabilita vlastného kapitálu nám vyjadruje, ako efektívne dokázali vlastníci zhodnotiť svoj vložený kapitál. Pomocou tohto ukazovateľa vlastníci zisťujú či ich majetok (vložený kapitál) priniesol dostatočný výnos (efektívnosť prostriedkov) a či sa využíva s intenzitou odpovedajúcou investičnému riziku.

	2008	2009	2010	2011	2012	2013	2014
Rentabilita vlastného imania (ROE) <i>Vypovedá o výnosnosti kapitálu, ktorý do podnikania vložia vlastníci (akcionári, spoločníci, investori). Porovnáva sa s úrokom, ktorý by investor získal pri investovaní kapitálu do banky alebo do iných menej rizikových investícií.</i>	10,9 %	12,1 %	5,3 %	18 %	8,9 %	5 %	2 %
Rentabilita aktív (ROA) <i>Vypovedá o zhodnotení celkových aktív (majetku) podniku. V čitateli možno použiť rôzne kategórie zisku, napr. aj zisk pred zdanením a nákladovými úrokmi.</i>	10,9 %	12,1 %	4,8 %	18 %	8,9 %	5 %	1,9 %
Hrubá rentabilita majetku (hrubá ROA)	10,9 %	12,1 %	4,8 %	18 %	8,9 %	5 %	1,9 %
Rentabilita tržieb (ROS) <i>Vypovedá o zhodnotení tržieb, teda koľko centov hrubého zisku podnik dosiahne z každého eura tržieb.</i>	9970,4 %	16831,9 %	0 %	261609 %	145938,2 %	84931,3 %	2940,4 %
Prevádzková rentabilita tržieb <i>Uzazuje výnosnosť hlavnej činnosti podniku, teda koľko efektu dokáže podnik vyprodukovať na 1 euro tržieb.</i>	10,6 %	-33,9 %	0 %	-800,8 %	-552,6 %	-521,9 %	49,1 %

Vývoj rentability aktív (ROA)



Vývoj rentability vlastného imania (ROE)

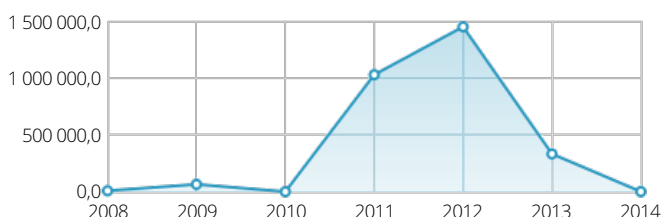


Analýza aktivity

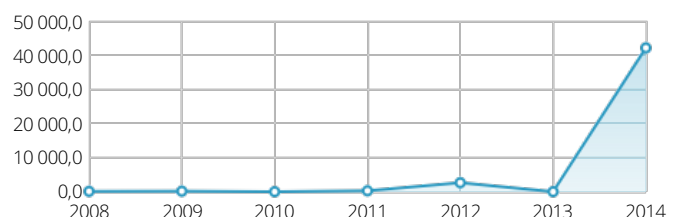
Analýza riadenia aktív meria ako efektívne podnik hospodári so svojimi aktívami. Podnik sa musí snažiť dosiahnuť čo najoptimálnejšiu štruktúru aktív. Ak je aktív prebytok ako je účelné vznikajú zbytočné náklady (nízke využitie, spôsobuje vysoké náklady) a tým aj nízky zisk, naopak pri nedostatku aktív prichádza podnik o možné investície a prichádza tak o možné (disponibilné) výnosy. Ukazovatele aktivity poskytujú dôležité informácie managementu i vlastníkom.

	2008	2009	2010	2011	2012	2013	2014
Doba obratu zásob <i>Udáva koľko dní trvá jedna obrátka zásob. Cieľom firmy je znížiť počet dní jednej obrátky na minimum.</i>	0 dní	0 dní	0 dní	0 dní	0 dní	0 dní	0 dní
Obrátka majetku <i>Udáva počet obrátok za daný časový interval (napr. rok), teda koľko krát sa aktíva obrátia. Vypovedá o efektívnosti využívania aktív podniku. Cieľom je maximalizovať výsledok.</i>	0	0	0	0	0	0	0
Doba obratu pohľadávok <i>Udáva, koľko dní v priemere trvá, kým sa peniaze viazané v pohľadávkach zinkasujú. Vypovedá o platobnej disciplíne odberateľov.</i>	8228,2 dní	64446,7 dní	0 dní	1027511,1 dní	1448956,6 dní	331972,7 dní	566,2 dní
Doba obratu záväzkov <i>Vypovedá o platobnej disciplíne samotného podniku voči jeho dodávateľom a udáva dobu trvania úhrady záväzku od momentu jeho vzniku v dňoch.</i>	98,2 dní	148,2 dní	0 dní	265,3 dní	2635,6 dní	0 dní	42124 dní

Vývoj doby obratu pohľadávok



Vývoj doby obratu záväzkov



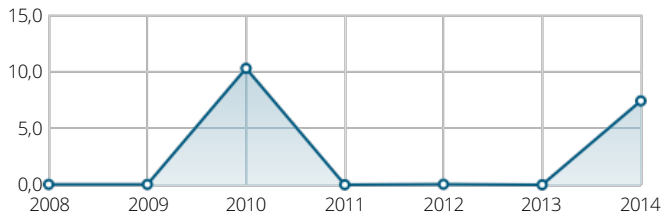
Ukazovatele zadlženosti



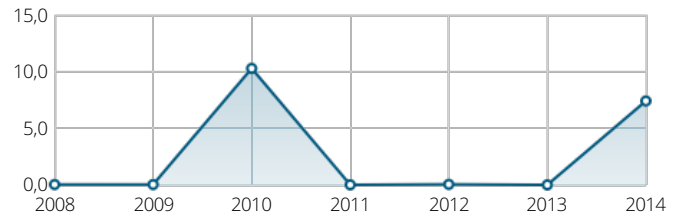
Ukazovatele v skratke vypovedajú o tom, aká časť majetku je financovaná z cudzieho kapitálu. Analýza zadlženosti zaujíma hlavne investorov a poskytovateľov dlhodobých úverov.

	2008	2009	2010	2011	2012	2013	2014
Celková zadlženosť majetku <i>Vypovedá o stupni zadlženosti podniku, o rozsahu využívania dlhov na financovanie podniku. Za vysokú zadlženosť sa považuje úroveň viac ako 50%, max 70% celkového kapitálu. Kapitálová štruktúra je veľmi závislá od odvetvia, v ktorom podnik pôsobí</i>	0 %	0 %	10,3 %	0 %	0,1 %	0 %	7,4 %
Bežná zadlženosť majetku	0 %	0 %	10,3 %	0 %	0 %	0 %	7,4 %
Finančná páka <i>Ukazovateľ finančná páka vypovedá o tom, akú časť aktív tvorí vlastný kapitál.</i>	1	1	1,1	1	1	1	1,1
Koeficient samofinancovania <i>Vypovedá o finančnej nezávislosti, vybavenosti vlastným kapitálom na krytie potrieb podniku.</i>	100 %	100 %	89,7 %	100 %	99,9 %	100 %	92,6 %
Dlhodobá zadlženosť majetku <i>V akej miere je majetok podniku financovaný z dlhodobých cudzích zdrojov.</i>	0 %	0 %	0 %	0 %	0 %	0 %	0 %
Úverová zadlženosť majetku <i>V akej miere je majetok podniku financovaný úverovými zdrojmi.</i>	0 %	0 %	0 %	0 %	0 %	0 %	0 %
Tokové zadlženie <i>Vyjadruje za koľko rokov je podnik schopný splatiť svoje dlhy vyprodukovanými zdrojmi.</i>	0 rokov	0 rokov	2,2 rokov	0 rokov	0 rokov	0 rokov	4 rokov

Vývoj celkovej zadlženosti majetku



Vývoj bežnej zadlženosti majetku



Súvaha - aktíva



Aktíva	2008	2009	2010	2011	2012	2013	2014
1 SPOLU MAJETOK							37 858 824
2 Neobežný majetok	19 501 062	19 351 572	25 114 334	23 305 715	24 870 450	32 318 674	37 787 769
3 Dlhodobý nehmotný majetok súčet	2 290	2 300	2 300	2 300	2 300	2 300	2 300
6 Oceniteľné práva	2 290	2 300	2 300	2 300	2 300	2 300	2 300
21 Dlhodobý finančný majetok súčet	19 498 772	19 349 272	25 112 034	23 303 415	24 868 150	32 316 374	37 785 469
22 Podielové cenné papiere a podiely v prepojených účtovných jednotkách	18 917 779	17 298 287	23 017 588	21 124 352	22 684 559	29 927 146	32 223 618
23 Podielové cenné papiere a podiely s podielovou účasťou okrem v prepojených účtovných jednotkách	108 245	92 533	72 056	71 625	69 604	60 446	1 463 313
24 Ostatné realizovateľné cenné papiere a podiely	472 748	1 958 452	2 022 390	2 107 438	2 113 987	2 328 782	4 098 538
33 Obežný majetok	507 137	2 861 664	4 182 925	5 720 238	8 070 587	1 850 515	71 055
53 Krátkodobé pohľadávky súčet	500 731	2 856 602	4 171 531	5 708 395	8 049 759	1 844 293	37 686
54 Pohľadávky z obchodného styku súčet		12 293					28 752
57 Ostatné pohľadávky z obchodného styku		12 293					28 752
59 Ostatné pohľadávky voči prepojeným účtovným jednotkám		440 000	650 000	5 707 000	6 657 000	640 007	
63 Daňové pohľadávky a dotácie			1 666	1 395	1 837	8 286	8 934
65 Iné pohľadávky	500 731	2 404 309	3 519 865		1 390 922	1 196 000	
71 Finančné účty	6 406	5 062	11 394	11 843	20 828	6 222	33 369
72 Peniaze		287					
73 Účty v bankách	6 406	4 775	11 394	11 843	20 828	6 222	33 369
74 Časové rozlíšenie súčet	66	72				3 000	
75 Náklady budúcich období dlhodobé	66	72					
76 Náklady budúcich období krátkodobé						3 000	

Súvaha - pasíva



Pasíva	2008	2009	2010	2011	2012	2013	2014
79 SPOLU VLASTNÉ IMANIE A ZÁVÄZKY	20 008 265	22 213 308	29 297 259	29 025 953	32 941 037	34 172 189	37 858 824
80 Vlastné imanie	20 000 100	22 204 539	26 283 745	29 022 035	32 924 023	34 169 988	35 053 032
81 Základné imanie súčet	995 818	995 900	995 900	995 900	995 900	995 900	995 900
82 Základné imanie	995 818	995 900	995 900	995 900	995 900	995 900	995 900
87 Zákonné rezervné fondy	249 784	249 785	249 785	249 785	249 785	249 785	249 785
88 Zákonný rezervný fond a nedeliteľný fond	249 784	249 785	249 785	249 785	249 785	249 785	249 785
93 Oceňovacie rozdiely z precenenia súčet	14 278 563	14 129 080	16 810 635	14 916 745	16 499 970	16 247 310	16 625 825
94 Oceňovacie rozdiely z precenenia majetku a záväzkov	14 278 563	14 129 080	16 810 635	14 916 745	16 499 970	16 247 310	16 625 825
97 Výsledok hospodárenia minulých rokov	2 291 609	4 143 910	6 829 774	7 627 425	12 259 605	14 978 368	16 476 993
98 Nerozdelený zisk minulých rokov	2 291 609	4 143 910	6 829 774	7 627 425	12 259 605	14 978 368	16 476 993
100 Výsledok hospodárenia za účtovné obdobie po zdanení	2 184 326	2 685 864	1 397 651	5 232 180	2 918 763	1 698 625	704 529
101 Záväzky	8 165	8 769	3 013 514	3 918	17 014	2 201	2 805 792
102 Dlhodobé záväzky súčet	664	676	677	677	677	677	677
109 Ostatné záväzky v rámci podielovej účasti okrem záväzkov voči prepojeným účtovným jednotkám					677	677	
114 Záväzky zo sociálneho fondu	664	676	677	677			677
122 Krátkodobé záväzky súčet	5 974	6 571	3 011 259	1 474	14 642		2 803 589
123 Záväzky z obchodného styku súčet	33	32	111				
129 Ostatné záväzky v rámci podielovej účasti okrem záväzkov voči prepojeným účtovným jednotkám							2 800 000
130 Záväzky voči spoločníkom a združeniu			3 010 000				
131 Záväzky voči zamestnancom	2 888	2 801					
132 Záväzky zo sociálneho poistenia	929	1 001					
133 Daňové záväzky a dotácie	2 124	2 737	1 148	1 474	14 642		3 589
136 Krátkodobé rezervy	1 527	1 522	1 578	1 767	1 695	1 524	1 526
137 Zákonné rezervy			1 578	1 767	1 695	1 524	1 526
138 Ostatné rezervy	1 527	1 522					

Výkaz ziskov a strát



	2008	2009	2010	2011	2012	2013	2014
1 Čistý obrat							23 960
2 Výnosy z hospodárskej činnosti spolu súčet	21 941	16 020	350	2 000	2 000	2 000	23 960
4 Tržby z predaja vlastných výrobkov	21 908	15 957					
5 Tržby z predaja služieb				2 000	2 000	2 000	23 960
8 Tržby z predaja dlhodobého nehmotného majetku, dlhodobého hmotného majetku a materiálu			350				
9 Ostatné výnosy z hospodárskej činnosti	33	63					
10 Náklady na hospodársku činnosť spolu	19 617	21 425	11 076	18 015	13 051	12 437	12 194
12 Spotreba materiálu, energie a ostatných neskladovateľných dodávok	299	415	230	152	180	162	151
14 Služby	3 751	3 370	10 663	17 863	12 869	12 275	12 043
15 Osobné náklady	15 534	17 623	166				
16 Mzdové náklady	12 082	13 201					
18 Náklady na sociálne poistenie	3 054	4 050	166				
19 Sociálne náklady	398	372					
20 Dane a poplatky	33	17	17		2		
27 Výsledok hospodárenia z hospodárskej činnosti	2 324	-5 405	-10 726	-16 015	-11 051	-10 437	11 766
28 Pridaná hodnota	17 858	12 172	-10 893	-16 015	-11 049	-10 437	11 766
29 Výnosy z finančnej činnosti spolu	2 184 027	2 691 645	1 419 562	5 249 753	2 963 008	3 083 315	702 622
30 Tržby z predaja cenných papierov a podielov			10 000		18 490	180 874	
31 Výnosy z dlhodobého finančného majetku súčet	2 184 027	2 684 866	1 392 747	5 225 828	2 856 317	1 659 296	696 365
32 Výnosy z cenných papierov a podielov od prepojených účtovných jednotiek	2 184 027	2 684 866	1 392 747	5 225 828	2 856 317	1 659 296	
34 Ostatné výnosy z cenných papierov a podielov							696 365
39 Výnosové úroky		6 779	16 815	23 925	88 201	47 145	6 257
41 Ostatné výnosové úroky							6 257
44 Ostatné výnosy z finančnej činnosti						1 196 000	
45 Náklady na finančnú činnosť spolu	1 959	134	10 035	68	18 546	1 362 506	7 557
46 Predané cenné papiere a podiely			9 958		18 490	166 436	
49 Nákladové úroky	1 793						7 414
51 Ostatné nákladové úroky							7 414
54 Ostatné náklady na finančnú činnosť	166	134	77	68	56	1 196 070	143
55 Výsledok hospodárenia z finančnej činnosti	2 182 068	2 691 511	1 409 527	5 249 685	2 944 462	1 720 809	695 065
56 Výsledok hospodárenia za účtovné obdobie pred zdanením	2 184 392	2 686 106	1 398 801	5 233 670	2 933 411	1 710 372	706 831
57 Daň z príjmov	66	242	1 150	1 490	14 648	11 747	2 302
58 Daň z príjmov splatná	66	242	1 150	1 490	14 648	11 747	2 302
61 Výsledok hospodárenia za účtovné obdobie po zdanení	2 184 326	2 685 864	1 397 651	5 232 180	2 918 763	1 698 625	704 529

Správa predstavenstva

o vývoji hospodárenia v spoločnostiach Skupiny VEREX HOLDING za rok 2014
a zámery pre budúce obdobie

- Zhodnotenie výsledkov- správa o podnikateľskej činnosti

V majetkovej a vlastníckej štruktúre Skupiny v r. 2014 nenastali žiadne podstatné zmeny, okrem posilnenia vplyvu materskej spoločnosti v spoločnosti PELIM, s.r.o. z 34 % na 67 % kúpou podielov odchádzajúcich spoločníkov a navýšením základného imania.

Majetok v konsolidovanom celku dosiahol výšku 73,10 mil. € a rastie dlhodobo a kontinuálne.

Vlastné imanie konsolidovaného celku narastá úmerne s nárastom majetku a dosiaholo výšku 42,10 mil. €, z toho na materskú firmu pripadá 35,50 mil. €.

Hlavné ekonomické ukazovatele Skupiny za rok 2014 sa naplnili čiastočne. Tržby (výnosy) po poklese v roku 2013 sa znovu dostali na vzostupnú trajektóriu a sú v súlade s očakávaním. Zisk po zdanení napriek nárastu oproti roku 2013 nespĺnil očakávanie, najmä z dôvodu straty v spoločnosti HYDINA HOLDING, s.r.o., viac menej očakávanou a spôsobenou investíciou do kúpy majetku po zbankrotovanej firme VAJEX v Kežmarku, s nákladmi súvisiacimi s touto investíciou a návratom k chovu hydiny a výrobe vajec.

Hospodárske výsledky segmentov podnikania sú uvedené v tabuľke na začiatku tejto správy.

- Očakávané riziká

Každá spoločnosť Skupiny VEREX HOLDING sa v rámci svojich podnikateľských aktivít vyrovnávala so špecifickými problémami a rizikami v danom segmente podnikania. Všeobecné riziká môžeme špecifikovať nasledovne:

- riziko neuhradenia veľkých pohľadávok (nad 50 tis. €)
- silný konkurenčný boj vo všetkých segmentoch
- možná strata kľúčových TOP manažérov
- zlyhanie informačného systému ERP
- možná defraudácia hotovosti

- Predpokladaný vývoj a zámery pre rok 2015 a následné obdobie

Vzhľadom na predpokladaný všeobecný hospodársko-ekonomický rast ekonomiky Slovenska, očakávame v budúcom roku vo všetkých spoločnostiach Skupiny VEREX HOLDING nárast tržieb a ziskovosti.

Dotýka sa to najmä spoločnosti CBA VEREX, a.s. v segmente maloobchodu a veľkoobchodu s potravinami, kde akcionári schválili program expanzie, tak v oblasti rozvoja maloobchodu v regiónoch

Liptov a Orava, cestou výstavby nových resp. prevzatia existujúcich maloobchodných prevádzok, ako aj veľkoobchodu. V oblasti veľkoobchodu sa spoločnosť CBA VEREX, a.s. uberá cestou rozšírenia sortimentu distribuovaných tovarov o sortiment čerstvých mliekárenských produktov, ako aj v ďalšom období mrazených potravín rôzneho druhu.

V oblasti pôsobnosti spoločnosti VEREX - ELTO, a.s. a jej dcérskych spoločností by sa mal pozitívne prejavíť všeobecný rast v sektore stavebníctva, čo by znamenalo podstatné zlepšenie tržieb aj zisku v sektore s elektroinštalačným tovarom.

Spoločnosť VEREX - ELTO, a.s. pokračuje v trende nastavenom v predchádzajúcom roku, nezvyšovať obrat na úkor nevyhnutných pohľadávok. Že je tento trend dlhodobý, potvrdzuje napr. pomerne nízka hodnota pohľadávok prihlásených v roku 2014 do reštrukturalizácie a to v celkovom objeme 56 tis. €. Objem toxických pohľadávok dosahuje hodnotu 7% z celkových pohľadávok, z toho najväčší podiel sú pohľadávky v exekúcii (33%) a konkurze (30%), t.j. prevažne záležitosti týkajúce sa predchádzajúcich rokov.

V segmente výroby a predaja vajec očakávame pozitívne výsledky spojené s rozbehom výroby na Farme nosníc v Kežmarku (uviedenie nového brandu „Tatranské čerstvé vajcia“), kde je v najbližších dvoch rokoch plánované zvýšenie kapacity farmy o takmer 100% na celkom 225 tis. nosníc pri využití časti financovania z fondov EU. Cieľom je dosiahnuť v I. etape 8% -ný a následne 10% - ný podiel predaja na slovenskom trhu.

V segmente prenájmu nehnuteľností očakávame v spoločnostiach CBA VEREX, a.s. a VEREX REALITY s.r.o. stabilné tržby z prenájmov a správy nehnuteľností. Dôležité je pokračovať v rekonštrukciách jednotlivých objektov (objekty supermarketov v Trstenej a Námestove, objektu na Rovni v Ružomberku, objektu v Ľubochni). Je potrebné vyzdvihnúť pozitívnu spoluprácu so spoločnosťou VIX s.r.o. pri modernizácii objektov v nadväznosti na rozširovanie siete ich prevádzok.

Určité oživenie je aj v segmente prania a čistenia textilu v spoločnosti PeLIM, pracovne a čistiarne, s.r.o., kde je nevyhnutné prehodnotenie stavu jednotlivých strojov a zariadení, vzhľadom na ich nevyhnutnú modernizáciu.

Na záver je potrebné taktiež spomenúť činnosť spoločnosti VEREX HOLDING, a.s. v oblasti finančných investícií – kúpa akcií, dlhopisov a iných cenných papierov, ktoré v strednodobom horizonte prinášajú finančné výnosy.

V Liptovskom Mikuláši
dňa 21.09.2015

...

.....
Ing. Tadeusz Frackowiak
predseda predstavenstva

.....
Ing. Pavol Mikušiak
podpredseda predstavenstva

Správa dozornej rady

Dozorná rada VEREX HOLDING, a. s. pracovala aj v roku 2014 v trojčlennom zložení. priebežne zabezpečovala úlohy, ktoré jej vyplývajú zo zákona a zo stanov spoločnosti. ako dozorný orgán dozerala na výkon pôsobnosti predstavenstva spoločnosti a kontrolovala spôsob hospodárenia. Dozorná rada bola pravidelne informovaná o zásadných obchodoch, finančnej situácii o ďalších podstatných záležitostiach materskej spoločnosti a jej dcérskych spoločností. Zasadnutí predstavenstva sa pravidelne zúčastňoval určený člen dozornej rady.

Konsolidovanú účtovnú závierku zostavenú podľa pravidiel IFRS overila audítorka Ing. Zuzana Martinovičová, číslo licencie SKAU č. 388, vydala svoju správu, ktorej úplné znenie je uvedené v tejto výročnej správe.

Dozorná rada preskúmala predloženú konsolidovanú účtovnú závierku a stotožnila sa s názorom audítorky, že konsolidovaná účtovná závierka verne a pravdivo zobrazuje finančnú situáciu skupiny firiem VEREX HOLDING.

Dozorná rada súhlasila so závermi audítorky a vzala na vedomie jej výrok.

V Liptovskom Mikuláši
dňa 02.09.2015

.....
Ing. Vladimír Krč
predseda dozornej rady

SPRÁVA NEZÁVISLÉHO AUDÍTORA

Pre akcionárov spoločnosti VEREX HOLDING, a. s.

Uskutočnila som audit priloženej konsolidovanej účtovnej závierky spoločnosti VEREX HOLDING, a. s., Priemyselná 4606, 031 01 Liptovský Mikuláš, zapísanej v Obchodnom registri Okresného súdu Žilina, oddiel: Sa, vložka číslo 10082/L („spoločnosť“) a jej dcérskych spoločností („skupina“), ktorá obsahuje konsolidovaný výkaz o finančnej situácii k 31. decembru 2014, konsolidovaný výkaz komplexného výsledku, konsolidovaný výkaz zmien vlastného imania, konsolidovaný výkaz peňažných tokov za rok končiaci sa k tomuto dátumu, ako aj poznámky obsahujúce súhrn významných účtovných zásad a účtovných metód a ďalších vysvetľujúcich informácií.

Zodpovednosť štatutárneho orgánu za konsolidovanú účtovnú závierku

Štatutárny orgán spoločnosti je zodpovedný za zostavenie tejto konsolidovanej účtovnej závierky, ktorá poskytuje pravdivý a verný obraz v súlade s Medzinárodnými štandardmi finančného výkazníctva v znení prijatom EÚ, a za tie interné kontroly, ktoré považuje za potrebné na zostavenie konsolidovanej účtovnej závierky, ktorá neobsahuje významné nesprávnosti, či už v dôsledku podvodu alebo chyby.

Zodpovednosť audítora

Mojou zodpovednosťou je vyjadriť názor na túto konsolidovanú účtovnú závierku na základe môjho auditu. Audit som uskutočnila v súlade s Medzinárodnými audítorskými štandardmi. Podľa týchto štandardov mám dodržiavať etické požiadavky, naplánovať a vykonať audit tak, aby som získala primerané uistenie, že konsolidovaná účtovná závierka neobsahuje významné nesprávnosti.

Súčasťou auditu je uskutočnenie postupov na získanie audítorských dôkazov o sumách a údajoch vykázaných v konsolidovanej účtovnej závierke. Zvolené postupy závisia od úsudku audítora, vrátane posúdenia rizík významných nesprávností v konsolidovanej účtovnej závierke, či už v dôsledku podvodu alebo chyby. Pri posudzovaní tohto rizika audítorka berie do úvahy interné kontroly relevantné pre zostavenie konsolidovanej účtovnej závierky účtovnej jednotky, ktorá poskytuje pravdivý a verný obraz, aby mohol vypracovať audítorské postupy vhodné za daných okolností, nie však na účely vyjadrenia názoru na účinnosť interných kontrol účtovnej jednotky. Audit ďalej zahŕňa zhodnotenie vhodnosti použitých účtovných zásad a účtovných metód a primeranosti účtovných odhadov uskutočnených štatutárnym orgánom spoločnosti, ako aj vyhodnotenie prezentácie konsolidovanej účtovnej závierky ako celku.

Som presvedčená, že audítorské dôkazy, ktoré som získala, poskytujú dostatočný a vhodný základ na vyjadrenie môjho názoru.

Názor

Podľa môjho názoru konsolidovaná účtovná závierka poskytuje pravdivý a verný obraz konsolidovanej finančnej situácie skupiny k 31. decembru 2014, jej konsolidovaného výsledku hospodárenia a konsolidovaných peňažných tokov za rok končiaci sa k uvedenému dátumu v súlade s Medzinárodnými štandardmi finančného výkazníctva v znení prijatom EÚ.

Beňadiková, 24. augusta 2015

Ing. Zuzana Martinovičová
Licencia SKAU č. 388
Beňadiková 42
032 04 Liptovský Ondrej



**Konsolidovaná účtová zvierka k 31.12.2014
podľa IFRS**

**Konsolidovaný výkaz komplexného výsledku
k 31. decembru 2014**

	Pozn.	Rok končiaci sa 31.12.2014	Rok končiaci sa 31.12.2013
		v €	v €
Výnosy	3,4,35	89 267 326	82 085 007
Ostatné výnosy	3, 35	225 743	537 583
Aktivované vlastné výkony	35	41 997	48 231
Spotrebovaný materiál a suroviny	36	72 179 094	66 669 270
Osobné náklady	36	7 748 978	6 810 396
Odpisy a zníženie hodnoty dlhodobého majetku	11,12	1 544 888	1 498 710
Ostatné náklady	36	3 965 516	3 786 791
Finančné výnosy	35	274 869	185 721
Finančné náklady	6	331 604	344 927
Podiely na výsledku pridružených spoločností	15	0	(9 158)
Zisk pred zdanením	7	4 039 855	3 737 290
Daň z príjmov	7	1 079 832	860 447
Zisk za účtovné obdobie		2 960 023	2 876 843
Ostatný komplexný výsledok			
Komplexný výsledok za účtovné obdobie celkom		2 960 620	2 876 843
pripadajúci na:			
Akcionárov materskej spoločnosti	8	1 848 365	2 334 362
Nekontrolujúce podiely	32	1 112 255	542 481

**Konsolidovaný výkaz o finančnej situácii
k 31. decembru 2014**

	Pozn.	Rok	
		končiaci sa	končiaci sa
		31.12.2014	31.12.2013
		v €	v €
MAJETOK			
Neobežný majetok			
Dlhodobý nehmotný majetok	10	17 783	102 886
Dlhodobý hmotný majetok	11	16 652 622	16 489 268
Investície do nehnuteľností	12	5 695 153	6 104 453
Investície do pridružených spoločností	15	0	60 446
Ostatný neobežný majetok	16	23 950 237	942 859
		26 781 539	29 443 101
Obežný majetok			
Zásoby	17	10 981 199	9 768 564
Obchodné a ostatné pohľadávky	18	13 280 048	15 723 696
Peňažné prostriedky a peňažné ekvivalenty	19	2 520 292	3 940 841
Majetok spolu	4	73 097 334	53 133 013
VLASTNÉ IMANIE A ZÁVAZKY			
Vlastné imanie pripadajúce na materskú spoločnosť		35 513 724	33 850 736
Základné imanie	29	995 900	995 900
Rezervy	30	2 578 149	2 443 289
Nerozdelený zisk	31 4	31 939 675	30 411 547
Nekontrolujúce podiely	32	6 584 598	5 603 085
Vlastné imanie spolu		42 098 322	39 453 821
Neobežné záväzky		4 293 095	5 179 481
Dlhodobé úvery	20	0	0
Vydané dlhopisy	26	1 500 000	
Ostatné pôžičky	27	2 501 977	4 863 791
Odložené daňové záväzky	21	291 298	315 690
Obežné záväzky		26 705 917	8 499 711
Obchodné a ostatné záväzky	23	7 102 468	6 489 293
Rezervy na záväzky a poplatky	24	1 671	4 386
Zamestnanecké požitky vr. rezerv	25	1 181 208	1 038 301
Daňové záväzky	28	973 140	522 451
Bankové úvery – krátkodobé	20	17 447 430	407 280
Krátkodobá časť dlhodobého úveru	20	0	0
Ostatné pôžičky	27	0	38 000
Záväzky spolu		30 999 012	13 679 192
Vlastné imanie a záväzky spolu		73 097 334	53 133 013

VEREX HOLDING, a.s.

Priemyselná 4606, Liptovský Mikuláš

IČO: 36 379 158**DIČ: 2020126262****Finančné výkazy podľa IFRS****Konsolidovaný výkaz zmien vo vlastnom imaní
za rok končiaci sa 31. decembra 2014**

						Nekontrol.	Spolu
	Základné	Oceň.	Rezervy	Nerozdelený	Spolu	podiely	
	imanie	rozdiely		zisk			
	v €	v €	v €	v €	v €	v €	v €
Zostatok k 31. decembru 2012	995 900		2 138 272	28 497 927	31 632 099	5 171 482	36 803 581
Prevod zisku do rezerv			305 017	(305 017)			
Zisk za obdobie				2 334 362	2 334 362	542 481	2 876 843
Dividendy				(200 000)	(200 000)	(110 878)	(310 878)
Ostatné zmeny				84 276	84 276		84 276
Zostatok k 31. decembru 2013	995 900		2 443 289	30 411 548	33 850 737	5 603 085	39 453 822
Prevod zisku do rezerv			134 860	(134 860)			
Zisk za obdobie				1 847 768	1 847 768	1 112 255	2 960 023
Dividendy				(200 000)	(200 000)	(200 163)	(400 163)
Dividendy pripad. na jednu akciu				2 000	2 000		
Ostatné zmeny				15 219	15 219	69 421	84 640
Zostatok k 31. decembru 2014	995 900		2 578 149	31 939 675	35 513 724	6 584 598	42 098 322

**Konsolidovaný výkaz peňažných tokov
za rok končiaci sa 31.decembra 2014**

	Rok končiaci sa 31.12.2014	Rok končiaci sa 31.12.2013
	v €	v €
Peňažné toky z bežných činností		
Čistý zisk pred zdanením	4 039 855	3 737 290
Úpravy o :		
Odpisy	1 544 888	1 498 710
Kurzové straty	(2 593)	3 668
Výnosy z investícií	39 999	(342 466)
Úroky	(46 036)	(3 524)
Zvýšenie, resp. zníženie obchodných a ost. pohľadávok	2 443 648	(444 320)
Zvýšenie, resp. zníženie zásob	(1 212 635)	529 016
Zvýšenie, resp. zníženie záväzkov	19 799 022	(2 522 165)
Peňažné prostriedky z prevádzkových činností	26 606 148	2 456 209
Úroky zaplatené	(228 833)	(182 197)
Daň z príjmu zaplatená	(686 078)	(711 398)
Čisté peňažné prostriedky z bežných činností	25 691 237	1 562 614
Peňažné toky z investičných činností		
Nadobudnutie dcérskej spoločnosti a ost.fin. maj.	(5 090 580)	
Nákup pozemku a budovy a zariadení	(1 220 602)	(1 660 383)
Výnosy z predaja zariadenia	26 504	7 372
Úroky prijaté	274 869	185 721
Dividendy prijaté		342 466
Čisté peňažné prostr. použité vo investičných činnostiach	(6 009 809)	(1 124 824)
Peňažné toky z finančných činností		
Príjmy, resp. výdavky z emisie dlhopisov	1 500 000	
Príjmy, resp. výdavky z dlhodobých pôžičiek	(22 201 814)	515 192
Splátky záväzkov z finančného leasingu		
Dividendy vyplatené	(400 163)	(310 878)
Čisté peňažné prostr. použité vo finančných činnostiach	(21 101 977)	204 314
Čisté zvýšenie peňažných prostriedkov a peňažných ekvivalentov	(1 420 549)	642 104
Peňažné prostriedky a peňažné ekvivalenty na začiatku obdobia	3 940 841	3 298 737
Peňažné prostriedky a peňažné ekvivalenty na konci obdobia	2 520 292	3 940 841

VEREX HOLDING, a.s.
Priemyselná 4606, 03101 Liptovský Mikuláš
IČO: 36 379158
DIČ: 2020126262

finančné výkazy podľa IFRS

**Poznámky ku konsolidovaným účtovným výkazom
za rok končiaci sa 31. decembra 2014**

1. Všeobecné informácie

VEREX HOLDING, a.s. Liptovský Mikuláš (ďalej len „Spoločnosť“) je akciová spoločnosť zapísaná v Obchodnom registri v Slovenskej republika.

Sídlo spoločnosti a identifikačné údaje:

VEREX HOLDING, a.s.
Priemyselná 4606
031 01 Liptovský Mikuláš
IČO 36 379 158
DIČ 2020126262

Spoločnosť je súkromnou akciovou spoločnosťou. Akcie spoločnosti nie sú verejne obchodovateľné.

Spoločnosť nie je neobmedzene ručiacim spoločníkom v žiadnej spoločnosti.

Hlavnou činnosťou spoločnosti je spravovanie majetkových podielov v dcérskych spoločnostiach, koncentrácia kapitálu potrebného pre realizáciu rozvojových programov a tvorbu synergických efektov, kde to pôsobenie skupiny umožňuje.

Hlavná činnosť dcérskych spoločností (ďalej len „Skupina“) je zameraná na obchodnú činnosť v oblasti potravinárstva, elektroinštalačného materiálu, prenájom nehnuteľností výroba a predaj vajec a čistenie a pranie textilu..

Počet zamestnancov k 31. 12. 2014 bol v Skupine 582, z toho vedúcich zamestnancov 45.

2. Zostavenie, vyhlásenie o zhode a východiská pre zostavenie účtovnej závierky

a) Zostavenie a vyhlásenie o zhode

Táto konsolidovaná účtovná závierka bola zostavená dňa 31. júla 2015. Je uložená v sídle spoločnosti.

Konsolidovaná účtovná závierka bola zostavená v zmysle § 22 zákona č. 431/2002 Z. z. o účtovníctve v znení neskorších predpisov.

Táto konsolidovaná účtovná závierka bola zostavená v súlade s Medzinárodnými štandardmi pre finančné vykazovanie („IFRS“) prijatými a platnými v rámci EÚ. IFRS zahŕňajú štandardy a interpretácie schválené Radou pre medzinárodné účtovné štandardy („IASB“) a Výborom pre interpretácie medzinárodného finančného vykazovania („IFRIC“).

V súlade so Zákomom o účtovníctve s účinnosťou od 1. januára 2005 zostavuje spoločnosť konsolidovanú účtovnú závierku v súlade s IFRS. V súčasnosti nie sú rozdiely v IFRS aplikovanými Skupinou a IFRS prijatými EÚ.

b) Východiská pre zostavenie účtovnej závierky

Všetky podniky skupiny sú slovenskými subjektmi, ktoré zostavujú individuálnu účtovnú závierku v súlade so zákonom o účtovníctve č. 431/2002 Z. z. v znení neskorších predpisov. Účtovným obdobím všetkých podnikov skupiny je kalendárny rok.

Konsolidovaná účtovná závierka vychádza z účtovných záznamov vedených podľa slovenskej legislatívy zohľadňujúc niektoré úpravy a preklasifikácie tak, aby boli finančné výkazy v súlade s IFRS. Pri jej zostavení bol uplatnený princíp historických cien. Účtovné pravidlá, ktoré sa uvádzajú ďalej, sa uplatňovali konzistentne za všetky prezentované obdobia.

Konsolidovaná účtovná závierka bola zostavená za predpokladu nepretržitého trvania podnikov skupiny.

Poznámky sú neoddeliteľnou súčasťou konsolidovanej účtovnej závierky.

**Poznámky ku konsolidovaným účtovným výkazom
za rok končiaci sa 31. decembra 2014**

c.) Zásady konsolidácie

Dcérske podniky

Do konsolidovanej účtovnej závierky boli zahrnuté dcérske podniky, ktoré Spoločnosť kontroluje, to znamená, že priamo alebo nepriamo vlastní viac ako 50 % hlasovacích práv a kontroluje finančnú a prevádzkovú činnosť za účelom získania úžitkov zo svojich aktivít.

Akvizície sa účtujú akvizičnou metódou, oceňovaním majetku a záväzkov reálnou hodnotou pri ich akvizícii, pričom dátum akvizície je určený dňom prevzatia kontroly. V r. 2014 spoločnosť VEREX HOLDING, a., s. zvýšila percentuálny podiel v pridruženom podniku PELIM, s.r.o. na 67%, čím získala rozhodujúci vplyv v tomto podniku. PELIM, s.r.o. sa stal jej dcérske podnikom. Goodwill (negatívny), ktorý vznikol pri obstaraní dcérske spoločnosti pred dátumom prechodu vykazovania podľa IFRS, bol ponechaný v pôvodnej výške a zúčtovaný s hospodárskym výsledkom.

Zostatky a transakcie v rámci Skupiny vrátane nerealizovaných ziskov a strát sa eliminujú.

Nekontrolujúce podiely zahrňujú zisk, resp. stratu a čisté aktíva, ktoré Skupina nevlastní. Vykazujú sa samostatne vo výkaze finančnej situácie a výkaze ziskov a strát.

Spoločné podniky

Spoločným podnikom je podnik, v ktorom na základe zmluvy dvoch alebo viacerých spoločníkov činnosť podlieha spoločnej kontrole. Spoločnosť VEREX HOLDING,, a.s. nemá spoločnú kontrolu v žiadnom spoločnom podniku.

Pridružené podniky

Pridruženým podnikom je podnik, v ktorom má Spoločnosť podstatnú kontrolu nad jej finančnými a prevádzkovými pravidlami a nie je dcérske podnikom. Investície do pridružených podnikov sa účtujú metódou vlastného imania, to znamená, že podiel v pridruženom podniku sa vykáže vo výkaze finančnej situácie v obstarávacej cene upravenej o následné zmeny v podiele Skupiny na čistom majetku pridruženého podniku. Goodwill súvisiaci s pridruženým podnikom sa vykáže v účtovnej hodnote podielu a neodpisuje sa. Zisk, resp. strata za účtovné obdobie zahrňuje podiel na výsledku pridruženého podniku. Prípadné iné zmeny vo vlastnom imaní pridruženého podniku sú vykázané v ostatnom komplexnom výsledku. Zisky a straty z transakcií medzi Skupinou a pridruženým podnikom sa eliminujú v rozsahu podielu Skupiny na pridruženom podniku. V roku 2014 Spoločnosť nemala pridružený podnik.

d.) Účtovné zásady

Mena prezentácie

Za menu prezentácie Skupiny bola stanovená mena EURO, nakoľko všetky podniky zahrnuté do konsolidovanej účtovnej závierky sú slovenskými subjektmi.

Dlhodobý hmotný majetok

Dlhodobý hmotný majetok je vykázaný v historickej obstarávacej cene zníženej o oprávky a prípadnú stratu zo zníženia hodnoty. Pri vyradení alebo predaji majetku sa obstarávacia cena a oprávky odúčtujú a zisk, resp. strata z vyradenia sa vykáže v zisku za bežné účtovné obdobie.

Obstarávacia cena dlhodobého hmotného majetku zahrňuje nákupnú cenu a náklady priamo súvisiace s uvedením majetku do prevádzkyschopného stavu. Výdavky vzniknuté po uvedení dlhodobého hmotného majetku do užívania, napr. opravy a údržba sa účtujú do zisku, resp. straty bežného účtovného obdobia.

Nedokončené investície sú vykázané v obstarávacej cene do doby, kým nie je majetok uvedený do užívania. Nedokončené investície sa neodpisujú.

Pozemky sa vykazujú v obstarávacej cene upravenej o prípadné zníženie hodnoty. Pozemky sa neodpisujú.

VEREX HOLDING, a.s.
Priemyselná 4606, 03101 Liptovský Mikuláš
IČO: 36 379158
DIČ: 2020126262

finančné výkazy podľa IFRS

**Poznámky ku konsolidovaným účtovným výkazom
za rok končiaci sa 31. decembra 2014**

Dlhodobý nehmotný majetok

Dlhodobý nehmotný majetok sa vykazuje v obstarávacej cene. Dlhodobý nehmotný majetok je odpisovaný počas odhadovanej doby životnosti.

Odpisy

Dlhodobý hmotný a nehmotný majetok sa odpisuje počas predpokladanej doby ekonomickej životnosti. Odhadnuté životnosti podľa hlavných skupín neobežného hmotného majetku:

Budovy, stavby	20 - 40 rokov
Stroje, zariadenia, dopravné prostriedky	4 - 15 rokov
Dlhodobý nehmotný majetok (software)	5 rokov

Prenajatý majetok sa odpisuje rovnomerne počas odhadovanej doby prenájmu alebo počas doby životnosti majetku podľa toho, ktorá doba je kratšia.

Zníženie hodnoty dlhodobého majetku

Ku koncu účtovného obdobia sa uskutočňuje zhodnotenie, či nedošlo k poklesu hodnoty majetku, ak je posúdenie vyžadované alebo udalosti indikujú, že účtovná hodnota majetku nie je návratná. Strata zo zníženia hodnoty majetku sa vykazuje vo výsledku za účtovné obdobie v sume o ktorú účtovná hodnota majetku prevyšuje jeho realizovateľnú hodnotu. Realizovateľná hodnota je vyššia hodnota buď čistá predajná cena majetku alebo jeho hodnota z používania. Čistá predajná cena je suma získateľná z predaja majetku za obvyklé ceny. Hodnota z používania je súčasná hodnota odhadovaných čistých budúcich peňažných tokov zo stáleho používania majetku.

Majetok na leasing

Leasing sa klasifikuje ako finančný leasing vždy, keď sa podľa podmienok kontraktu prenášajú všetky riziká a výhody vlastníctva na nájomcu. Všetky ostatné leasingy sa klasifikujú ako operatívny leasing. V súčasnosti podniky v skupine nemajú uzatvorené žiadne leasingové zmluvy.

Aktíva určené na predaj

Aktíva určené na predaj sú nederivátové aktíva, ktoré sú klasifikované ako určené na predaj. Po prvotnom zaúčtovaní sú oceňované v reálnej hodnote. Nerealizované zisky alebo straty sa vykazujú v ostatnom komplexnom výsledku v položke rezerva z precenenia. Pri odúčtovaní alebo znehodnotení sa zisk alebo strata, ktorá bola vykázaná v ostatnom komplexnom výsledku, vykáže vo výsledku za bežné obdobie.

Ukončené činnosti

Ukončené činnosti sú jasne oddeliteľná časť podnikania Skupiny, ktorá sa končí podľa plánu a ktorá predstavuje oddelenú podstatnú časť podnikateľskej alebo geografickej oblasti činnosti. V súčasnosti v Skupine nebolo rozhodnuté o ukončení žiadnej činnosti.

Investície do nehnuteľností

Investície do nehnuteľností sú budovy a pozemky držané za účelom získavania nájomného. Pri duálnom použití sa časti nehnuteľnosti klasifikuje ako investícia do nehnuteľnosti, ak časť nehnuteľnosti využívaná pre vlastné účely je nevýznamná. Po prvotnom ocenení v obstarávacej cene sa následne na ocenenie používa model ocenenia obstarávacou cenou po odpočítaní oprávok a prípadných kumulovaných strát zo zníženia hodnoty.

Zásoby

Zásoby sú vykázané v obstarávacej cene alebo v čistej realizačnej hodnote podľa toho, ktorá je nižšia po zohľadnení zníženia hodnoty na pomaly obrátkové a zastarané položky. Pri vyskladnení zásob sa na ocenenie používa metóda FIFO. Čistá realizačná hodnota predstavuje odhad predajnej ceny zníženej o všetky odhadované náklady na predaj.

Derivátové finančné nástroje

Skupina nepoužíva derivátové finančné nástroje za účelom zaistenia voči rizikám, ktoré by mohli vzniknúť pri jej činnosti.

Poznámky sú neoddeliteľnou súčasťou konsolidovanej účtovnej závierky.

VEREX HOLDING, a.s.
Priemyselná 4606, 03101 Liptovský Mikuláš
IČO: 36 379158
DIČ: 2020126262

finančné výkazy podľa IFRS

**Poznámky ku konsolidovaným účtovným výkazom
za rok končiaci sa 31. decembra 2014**

Pohľadávky z obchodného styku

Obchodné a ostatné pohľadávky sa po prvotnom vykázaní v menovitej hodnote ocenia v hodnote zníženej o opravné položky na pochybné pohľadávky. Opravná položka sa účtuje do výsledku za bežné obdobie, ak existuje objektívny predpoklad, že nebude možné zinkasovať celú dlžnú čiastku v zmysle pôvodných dohodnutých podmienok. Znehodnotená pohľadávka sa odpíše, ak je považovaná za nevyhľaditeľnú.

Pohľadávky, ktorých doba splatnosti je kratšia ako jeden rok, sa vykazujú v obežnom majetku. Ostatné pohľadávky sa vykazujú v dlhodobom majetku.

Peniaze a peňažné ekvivalenty

Peniaze a peňažné ekvivalenty predstavujú pokladničnú hotovosť, zostatky na bežných účtoch.

Rezervy

Rezervy vykázané v konsolidovanej účtovnej závierke nepredstavujú rezervy na výplatu dividend. Zahŕňajú zákonný rezervný fond tvorený zo zisku podľa slovenských prepisov na krytie možných budúcich strát.

Dividendy

Dividendy sa určujú na základe individuálnej účtovnej závierky materskej spoločnosti. Účtujú sa v období, v ktorom ich valné zhromaždenie schválilo.

Rezervy na záväzky a poplatky

Rezervy sa zaúčtujú vtedy, keď existuje súčasná právna alebo konštruktívna povinnosť ako výsledok minulých udalostí, a je pravdepodobné, že bude treba použiť zdroje, ktoré predstavujú ekonomické úžitky, aby sa vysporiadala povinnosť a je možné spoľahlivo odhadnúť sumu povinnosti.

Zamestnanecké požitky

Skupina nemá dlhodobý program zamestnaneckých požitkov. Jednorázové príspevky pri odchode do dôchodku, vernostný príspevok za odpracované roky a odmeny pri životných jubileách sú poskytované zo sociálneho fondu podniku, pričom sociálny fond je tvorený len vo výške povinnej tvorby v súlade s platnými slovenskými predpismi. Objem takto vyplatených požitkov v bežnom roku je nevýznamná.

Sociálne zabezpečenie a dôchodkové schémy

Spoločnosť odvádza príspevky na zákonné zdravotné, nemocenské a dôchodkové zabezpečenie a príspevok do Fondu zamestnanosti z objemu hrubých miezd podľa sadzieb platných pre daný rok. Náklady na sociálne zabezpečenie sa účtujú do výkazu ziskov a strát v rovnakom období ako príslušné mzdové náklady. Spoločnosť nemá záväzok odvádzať prostriedky z objemu hrubých miezd do týchto fondov nad zákonom stanovený rámec.

Dlhopisy

Dcérska spoločnosť CBA VEREX, a. s. v roku 2014 emitovala dlhopisy s názvom Dlhopis CBA VEREX 2019, ISIN: SK 4110002132, séria 01, v počte 15 ks po 100 000.- €, v menovitej hodnote 1 500 000.- €, splatné 15.07.2019, ktoré sú zaknihované, neverejne obchodovateľné, vydané na meno bez možnosti prevodu. Úroky sú vyplácané v zmysle emisných podmienok.

Štátne dotácie

Štátne dotácie sa vykazujú v reálnej hodnote, ak existuje primerané uistenie o prijatí dotácie a splnení všetkých podmienok s prijatím dotácie. Dotácia vzťahujúca sa k nákladom sa účtuje ako výnos, dotácia vzťahujúca sa k obstarávanému dlhodobému majetku sa účtuje do výnosov podľa odhadovanej živostnosti príslušného majetku. V súčasnosti Skupine neboli poskytnuté žiadne dotácie.

Výnosy

Výnosy sa vykazujú, ak je pravdepodobné, že do Skupiny budú plynúť ekonomické úžitky spojené s transakciou a výška výnosu sa dá spoľahlivo určiť. Výnosy sa vykazujú po odpočítaní dane z pridanej hodnoty, spotrebnej dane a zľavy, ktorá je zákazníkovi poskytnutá.

Poznámky sú neoddeliteľnou súčasťou konsolidovanej účtovnej závierky.

**Poznámky ku konsolidovaným účtovným výkazom
za rok končiaci sa 31. decembra 2014**

Náklady na prijaté úvery a pôžičky

Náklady na prijaté pôžičky a úvery, ktoré sú priamo priraditeľné k obstaraniu, zhotoveniu alebo výrobe dlhodobého majetku, sa aktivujú v období prípravy príslušného majetku a vzniku nákladov na prijaté úvery a pôžičky až do doby uvedenia tohto majetku do užívania.

Všetky náklady na prijaté úvery a pôžičky sa účtujú do výkazu ziskov a strát v období, kedy vznikli.

Výskum a vývoj

Skupina nemá výdavky na výskumnú činnosť a vývoj.

Dane

Daň z príjmov zahŕňa splatnú a odloženú daň.

Splatná daň sa vypočíta na základe zdaniteľného zisku za daný rok. Zdaniteľný zisk sa odlišuje od zisku, ktorý je vykázaný vo výkaze ziskov a strát, pretože nezahŕňa položky výnosov, resp. nákladov, ktoré sú zdaniteľné alebo odpočítateľné od základu dane v iných rokoch, ani položky, ktoré nie sú zdaniteľné, resp. odpočítateľné od základu dane. Záväzok spoločnosti zo splatnej dane sa vypočíta pomocou daňových sadzieb platných, resp. uzákonených, do dátumu zostavenia súvahy, v súčasnosti 22%, po úpravách o pripočítateľné a odpočítateľné položky na daňový základ.

Odložená daň sa počíta záväzkovou metódou na všetky rozdiely medzi účtovnou hodnotou majetku a záväzkov a príslušným daňovým základom použitým na výpočet zdaniteľného zisku. Odložené daňové záväzky sa vykazujú všeobecne za všetky zdaniteľné dočasné rozdiely; odložené daňové pohľadávky sa vykážu, ak je pravdepodobné, že vznikne zdaniteľný zisk, voči ktorému bude možno uplatniť dočasné rozdiely odpočítateľné od základu dane. Tieto pohľadávky a záväzky sa nevykazujú, ak dočasný rozdiel vzniká z goodwillu alebo pri prvotnom vykázaní (okrem podnikových kombinácií) ostatných aktív a záväzkov pri transakcii, ktorá neovplyvňuje zdaniteľný ani účtovný zisk.

Účtovná hodnota odložených daňových pohľadávok sa posudzuje vždy k súvahovému dňu a znižuje sa, ak už nie pravdepodobné, že vzniknú zdaniteľné príjmy, ktoré by postačovali na opätovné získanie časti aktív alebo ich celej výšky.

Odložená daň sa vypočíta použitím daňových sadzieb, o ktorých sa predpokladá, že budú platné v čase zúčtovania záväzku, resp. realizácie pohľadávky. Odložená daň sa účtuje na ťarchu alebo v prospech hospodárskeho výsledku okrem prípadov, keď sa vzťahuje na položky, ktoré sa účtujú priamo do vlastného imania (na ťarchu alebo v prospech). V takom prípade sa do vlastného imania účtuje aj príslušná odložená daň.

Platná sadzba dane z príjmov k 1.1.2014 bola 22%, (k 1.1.2013 bola 23% a k 1.1.2012 bola 19%).

Hlavné dočasné rozdiely pre účely odloženej dane vznikajú z rozdielov medzi účtovnou a daňovou hodnotou dlhodobého majetku.

Odložené daňové pohľadávky a záväzky sa navzájom zúčtujú, ak existuje právny nárok na zúčtovanie splatných daňových pohľadávok so splatnými daňovými záväzkami, nakoľko celá skupina má povinnosť voči tomu istému daňovému úradu v sídle materskej spoločnosti.

Ostatné dane

Ostatné dane (napr. daň z nehnuteľností, daň z motorových vozidiel a ostatné miestne dane) sú zahrnuté v ostatných nákladoch.

Zisk na akciu

Výpočet základného zisku na akciu vychádza zo zisku za bežné obdobie a počtu vydaných akcií. So všetkými akciami sú spojené rovnaké práva. Neexistujú žiadne redukujúce potenciálne kmeňové akcie.

Vykázanie segmentov

Segment je odlišiteľná časť skupiny zaoberajúca sa výrobou výrobkov alebo poskytovaním služieb (podnikateľský segment) alebo dodávaním výrobkov a služieb v určitom ekonomickom prostredí (geografický segment), ktorá je subjektom rizík a výhod odlišných od tých, ktorým sú vystavené segmenty. Nakoľko Skupina pôsobí v obmedzenom regióne výhradne v rámci Slovenskej republiky, vykazuje len jeden geografický segment.

Poznámky sú neoddeliteľnou súčasťou konsolidovanej účtovnej závierky.

**Poznámky ku konsolidovaným účtovným výkazom
za rok končiaci sa 31. decembra 2014**

Podmienené aktíva a záväzky

Podmienené aktíva a záväzky sa nevykazujú vo výkaze finančnej situácie, ale zverejňujú sa v poznámkach, ak je pravdepodobné, že z nich budú plynúť ekonomické úžitky, resp. možnosť úbytku zdrojov predstavujúcich ekonomické úžitky nie je vzdialená.

3. Výnosy

Analýza výnosov Skupiny podľa segmentu podnikania
(v €)

Pokračujúce činnosti

Výnosy z obchodnej činnosti

Z toho :

MO, VO potraviny

VO B2B elektroinštalačný tovar

Výroba, nákup a predaj konzumných vajec

Pranie a čistenie textilu

Výnosy z činností v oblasti nehnuteľností

Ostatné výnosy

Celkom

	2014	2013	2012
Výnosy z obchodnej činnosti	88 237 690	81 084 090	85 014 354
Z toho :			
MO, VO potraviny	44 660 670	42 910 115	42 624 900
VO B2B elektroinštalačný tovar	39 438 798	34 092 671	37 631 118
Výroba, nákup a predaj konzumných vajec	3 612 537	3 641 637	4 326 276
Pranie a čistenie textilu	525 685	439 667	432 060
Výnosy z činností v oblasti nehnuteľností	1 029 636	1 000 917	1 075 999
Ostatné výnosy	225 743	537 583	528 669
Celkom	89 493 069	82 622 590	86 619 022

4. Vykázanie segmentov

Geografické segmenty

Nakoľko Skupina pôsobí v obmedzenom priestore (lokalite, území) výhradne v rámci Slovenskej republiky vykazuje len jeden geografický segment.

Segmenty podnikania

Výsledok segmentu

Zisk po zdanení

Segmenty:

MO, VO potraviny

VO B2B elektroinštalačný tovar

Výroba, nákup a predaj konzumných vajec

Činnosti v oblasti nehnuteľností

Pranie a čistenie textilu

Spolu:

	2014	2013	2012
MO, VO potraviny	1 031 240	1 481 133	1 481 100
VO B2B elektroinštalačný tovar	2 512 489	1 118 228	2 185 796
Výroba, nákup a predaj konzumných vajec	-940 480	186 566	147 184
Činnosti v oblasti nehnuteľností	356 774	117 853	253 608
Pranie a čistenie textilu	0	-26 937	-5 944
Spolu:	2 960 023	2 876 843	4 061 744

Nerozdelený zisk

Segmenty:

MO, VO potraviny

VO B2B elektroinštalačný tovar

Výroba, nákup a predaj konzumných vajec

Činnosti v oblasti nehnuteľností

Pranie a čistenie textilu

Spolu:

	2014	2013	2012
MO, VO potraviny	24 159 487	23 677 823	22 382 690
VO B2B elektroinštalačný tovar	4 668 319	2 908 015	2 289 023
Výroba, nákup a predaj konzumných vajec	-270 168	670 312	583 746
Činnosti v oblasti nehnuteľností	3 271 430	3 045 246	3 105 381
Pranie a čistenie textilu	110 607	110 150	137 087
Spolu:	31 939 675	30 411 546	28 497 927

Poznámky sú neoddeliteľnou súčasťou konsolidovanej účtovnej závierky.

**Poznámky ku konsolidovaným účtovným výkazom
 za rok končiaci sa 31. decembra 2014**

Aktíva	2014	2013	2012
Segmenty:			
MO, VO potraviny	38 257 257	25 822 773	22 925 032
VO B2B elektroinštalačný tovar	24 661 994	17 687 312	19 665 362
Výroba, nákup a predaj konzumných vajec	2 386 635	1 423 847	1 194 264
Činnosti v oblasti nehnuteľností	7 528 697	7 955 690	8 348 478
Pranie a čistenie textilu	262 751	243 391	289 954
Spolu:	73 097 334	53 133 013	52 423 090

5. Ukončené činnosti a reštrukturalizácia

Skupina nevykazuje ukončené činnosti ani náklady na reštrukturalizáciu.

6. Finančné náklady

(v €)

	2014	2013	2012
Úroky z bankových úverov	35 858	128 650	125 402
Úroky zo záväzkov z finančného leasingu	0	0	0
Náklady na pôžičky celkom	192 975	53 547	44 219
Mínus: suma zahrnutá do nákladov obstarania majetku			
Celkom nákladové úroky	228 833	182 197	169 621
Ostatné finančné náklady	102 771	162 730	80 332
Finančné náklady celkom	331 604	344 927	249 953

7. Dane

(v €)

	2014	2013	2012
Daň splatná	1 104 222	878 827	898 139
Daň odložená	(24 390)	(18 380)	15 987
Celkom	1 079 832	860 447	914 126

Výpočet dane z príjmu

(v €)

	2014		2013		2012	
	€	%	€	%	€	%
Zisk pred zdanením	4 039 855		3 737 290		4 975 870	
Daň z príjmu podľa daňovej sadzby v SR	888 768	22	859 577	23	945 415	19
Daňový vplyv výsledkov z pridruž. spoloč.						
Daňový vplyv nákladov neodpočítateľných a výnosov odpočítateľných pri výpočte DZ	215 324	5,33	41 530	1,11	(47 276)	-0,95
Daňový vplyv zo zápočtu daňovej straty						
Zvýšenie(zníženie) začiatoč. stavu odlož. daňového záväzku zo zmeny daňovej sadzby	0	0	(11 037)	(0,30)	20 503	0,41
Vplyv zmeny odloženého daňového záväzku b.r.	(24 390)	(0,60)	(29 623)	(0,79)	(4 516)	(0,09)
Daňový náklad a efektívna daňová sadzba	1 073 239	26,73	860 447	23,02	914 126	18,37

Poznámky sú neoddeliteľnou súčasťou konsolidovanej účtovnej závierky.

**Poznámky ku konsolidovaným účtovným výkazom
za rok končiaci sa 31. decembra 2014**

8. Zisk na akciu

(v €)

	2014	2013	2012
Zisk na určenie základ. zisku na akciu v materskej spol.	1 847 768	2 334 362	3 066 447
Počet akcií	100	100	100
Zisk na akciu v materskej spoločnosti	18 478	23 343	30 664

9. Goodwill

(v €)

Goodwill, zistený pri obstaraní dcérskych spoločností vo výške (1 669 091),- €, bol zúčtovaný s nerozdeleným ziskom pri prechode na vykazovanie podľa IFRS v roku 2004. V roku 2014 bol zistený negatívny goodwill v sume 3 728,-€ z obstarania rozhodujúceho vplyvu v podniku PELIM, s.r.o., tento bol zúčtovaný s nerozdeleným ziskom.

10. Dlhodobý nehmotný majetok

(v €)

Obstarávacie náklady

k 1.1.2012

Prírastky

Úbytky

k 1.1.2013

Prírastky

Úbytky

k 1.1.2014

Prírastky

Úbytky

k 31.12.2014

Oprávky

k 1.1.2012

Odpis

Zrušené pri vyradení

k 1.1.2013

Odpis

Zrušené pri vyradení

k 1.1.2014

Odpis

Zrušené pri vyradení

k 31.12.2014

Zostatková hodnota

k 31.12.2012

k 31.12.2013

k 31.12.2014

Celkom
514 468
21 450
39 419
496 499
3 600
0
500 099
1 679
7 568
494 228
242 918
91 812
33 491
301 239
95 974
0
397 213
86 800
7 568
476 445
195 260
102 886
17 783

**Poznámky ku konsolidovaným účtovným výkazom
 za rok končiaci sa 31. decembra 2014**

11. Pozemky, budovy a zariadenia (v €)

	Pozemky	Stavby	Zariadenia a ostatné	Nedokon. investície	Spolu
Obstarávacie náklady					
K 1.1.2012	2 614 432	10 600 412	6 540 412	2 458 506	22 213 762
Prírastky	13 079	2 032 506	1 110 388	2 499 910	5 655 883
Nákup dcérskej spoločnosti					
Úbytky		251 256	198 829	3 155 973	3 606 058
Zvýšenie z ocenenia					
K 1.1.2013	2 627 511	12 381 662	7 451 971	1 802 443	24 263 587
Prírastky	9 558	36 662	355 427	957 520	1 359 167
Nákup dcérskej spoločnosti					
Úbytky	306		130 338	401 647	532 291
Zvýšenie z ocenenia					
K 1.1.2014	2 636 763	12 418 324	7 677 060	2 358 316	25 090 463
Prírastky	201 366	354 952	968 664	1 068 233	2 593 215
Nákup dcérskej spoločnosti	17 908	224 109	273 111		515 128
Úbytky		1 106 997	262 210	1 524 982	2 894 189
Zvýšenie z ocenenia					
K 31.12.2014	2 856 037	11 890 388	8 656 625	1 901 567	25 304 617
Oprávky					
k 1.1.2012		2 039 722	5 237 482		7 277 204
Odpisy		475 756	435 223		910 979
Strata z poklesu hodnoty					
Zrušené pri vyradení		251 256	198 829		450 085
Zrušené pri precenení					
k 1.1.2013		2 264 222	5 473 576		7 738 098
Odpisy		475 668	517 767		993 435
Strata z poklesu hodnoty					
Zrušené pri vyradení			130 338		130 338
Zrušené pri precenení					
k 1.1.2014		2 739 890	5 861 305		8 601 185
Nákup dcérskej spoločnosti		131 680	239 549		371 229
Odpisy		519 059	529 729		1 048 788
Strata z poklesu hodnoty					
Zrušené pri vyradení		1 106 997	262 210		1 369 207
Zrušené pri precenení					
k 31.12.2014		2 283 632	6 368 363		8 651 995
Zostatková hodnota					
k 31.12.2012	2 627 511	10 117 440	1 978 095	1 802 443	16 525 489
k 31.12.2013	2 636 763	9 678 434	1 815 755	2 358 316	16 489 268
k 31.12.2014	2 856 037	9 606 756	2 288 262	1 901 567	16 652 622

Skupina má založené nehnuteľnosti v zostatkovej hodnote 8 429 679,- €, v roku 2013 boli založené nehnuteľnosti v hodnote 3 742 650,- € na zaistenie bankových úverov Skupiny a v roku 2012 v hodnote 3 742 650,- € Skupiny.

Poznámky sú neoddeliteľnou súčasťou konsolidovanej účtovnej závierky.

**Poznámky ku konsolidovaným účtovným výkazom
za rok končiaci sa 31. decembra 2014**

K 31.12.2014 sú pozemky a budovy vykázané v historických cenách znížené o oprávky a ich zostatková hodnota k 31.12.2014 je 12 462 793,- €. Straty zo zníženia hodnoty neboli zistené.

Všetky stavby Skupiny a zariadenia sú poistené proti riziku zničenia alebo poškodenia živelnou udalosťou, resp. odcudzeniu a poškodeniu prevádzkou v poisťovni Allianz – Slovenská poisťovňa, a.s.

12. Investície do nehnuteľností

(v €)

Ocenenie v zostatkovej hodnote

K 31.12.2011

6 916 571

Zvýšenie

110 446

Zníženie

513 263

K 31.12.2012

6 513 754

Zvýšenie

Zníženie

409 301

K 31.12.2013

6 104 453

Zvýšenie

Zníženie

409 300

K 31.12.2014

5 695 153

Skupina nezaložila investície do nehnuteľností na zaistenie bankových úverov Skupiny.

Výnosy z nájmu, ktoré Skupina získava z investícií do nehnuteľností prenajatých formou operatívneho prenájmu boli v rok 2014 vo výške 1 029 636,-€, v roku 2013 vo výške 1 000 917,-€ a v roku 2012 vo výške 1 075 999,-€.

Priame prevádzkové náklady v súvislosti s investíciami do nehnuteľností predstavovali v roku 2014 hodnotu 583 668,- €, z toho odpisy 409 300,-€, v roku 2013 hodnotu 847 861,- € z toho odpisy 409 301,- € a v roku 2012 sumu 762 902,- €.

Investície do nehnuteľností sú poistené proti rizikám poškodenia alebo zničenia živelnou udalosťou v poisťovni Allianz – Slovenská poisťovňa, a.s.

13. Dcérske spoločnosti

Všetky dcérske spoločnosti sú zahrnuté do konsolidácie. Sú to:

Obchodné meno	IČO	Podiel na základnom imaní	Sídlo alebo bydlisko
CBA VEREX a.s.	31 645 704	100 % na ZI	Priemyselná 4606, Liptovský Mikuláš
VEREX REALITY, s.r.o.	614 378	100 % na ZI	Priemyselná 4606, Liptovský Mikuláš
JASNA LM, s.r.o.	36 703 567	100% na ZI	Priemyselná 4606, Liptovský Mikuláš
HYDINA HOLDING, s.r.o.	36 373 974	100% na ZI	Priemyselná 4606, Liptovský Mikuláš
PELIM, s.r.o.	31 596 347	67% na ZI	Bellova 1294, Liptovský Mikuláš
VEREX ELTO a.s.	31 580 289	70 % na ZI	Priemyselná 22, Liptovský Mikuláš
ELTO REALITY, s.r.o.	45 976 678	70 % na ZI	Priemyselná 22, Liptovský Mikuláš
VEREX ŽILINA, a.s.	36 405 957	VE 70 % na ZI	M.Rázusa 13, Žilina
OSKO, a.s.	36 044 717	VE 60 % na ZI	Zvolenská cesta 14, B.Bystrica
LEVEL, a.s.	36 537 501	VE 52 % na ZI	Sv.Michala 4, Levice

Podnikové kombinácie

V r. 2014 spoločnosť VEREX HOLDING, a., s. zvýšila svoj percentuálny podiel v pridruženom podniku PELIM, s.r.o. na 67%, čím získala rozhodujúci vplyv v tomto podniku. PELIM, s.r.o. sa stal jej dcérskym podnikom.

Poznámky sú neoddeliteľnou súčasťou konsolidovanej účtovnej závierky.

**Poznámky ku konsolidovaným účtovným výkazom
za rok končiaci sa 31. decembra 2014**

14. Spoločný podnik

Spoločnosť VEREX HOLDING, a.s. nemá spoločný podnik.

15. Pridružené spoločnosti

Spoločnosť VEREX HOLDING, a.s. nemá pridruženú spoločnosť.

16. Ostatný neobežný majetok

(v €)

	2014	2013	2012
Dlhodobé pôžičky	19 840 545	65 222	66 537
Ostatný finančný majetok	4 109 692	877 637	176 753
spolu	23 950 237	942 859	243 290

17. Zásoby

(v €)

Zásoby tvoria tieto položky

	2014	2013	2012
Materiál	538 463	372 265	300 047
Nedokončená výroba	0	0	0
Hotové výrobky	81 923	0	0
Zvieratá	361 726	0	0
Tovar	10 352 212	9 737 847	10 400 406
Zníženie: opravná položka	353 125	341 548	402 873
Zásoby celkom	10 981 199	9 768 564	10 297 580

Na zaistenie bankového úveru voči VÚB boli založené zásoby potravinárskeho tovaru a elektromateriálu v hodnote 887 750,- €, (v roku 2013 zásoby elektromateriálu v hodnote 3 259 185,- € a v r. 2012 v hodnote 2 836 230,-€).

Zásoby sú poistené proti riziku zničenia alebo poškodenia živelnou udalosťou, resp. odcudzeniu a poškodeniu v poisťovni Allianz – Slovenská poisťovňa, a.s.

18. Obežný majetok

(v €)

Obchodné a ostatné pohľadávky

	2014	2013	2012
Obchodné pohľadávky	14 001 924	12 561 375	14 324 235
Tuzemskí odberatelia	13 875 320	12 535 050	14 238 202
Zahranční odberatelia	126 604	26 325	86 033
Ostatné pohľadávky	1 058 389	4 929 091	2 373 027
Mínus:			
opravná pol. na pochybné pohľadávky	1 780 265	1 766 770	1 417 886
Obchodné a ostatné pohľadávky, netto	13 280 048	15 279 376	14 317 083

Dohodnutá doba splatnosti pohľadávok z predaja potravinárskeho a ostatného tovaru je 30 - 60 dní, elektroinštaláčného tovaru je 90 dní v priemere. Krátkodobé pohľadávky sa neúročia.

Vytvorila sa opravná položka na rizikové obchodné pohľadávky v sume 1 780 265,- €, (v roku 2013 v sume 1 766 770,-€ a v roku 2012 v sume 1 417 886,-€).

K 31.12.2014 boli založené pohľadávky z obchodného styku vo výške 1 403 036,- € na zaistenie bankového úveru.

K 31.12.2014 boli obchodné pohľadávky v lehote splatnosti vo výške 8 193 487,- € a pohľadávky po lehote splatnosti vo výške 5 808 437,- €.

Poznámky sú neoddeliteľnou súčasťou konsolidovanej účtovnej závierky.

**Poznámky ku konsolidovaným účtovným výkazom
za rok končiaci sa 31. decembra 2014**

19. Peňažné prostriedky

(v €)

Zostatky v bankách a peňažné prostriedky predstavujú peniaze, ktoré drží Skupina a krátkodobé bankové depozity so splatnosťou tri mesiace a menej.

	2014	2013	2012
Peniaze	58 942	60 360	50 073
Bankové účty	2 461 350	3 880 481	3 248 664

20. Bankové limity a úvery a úroky z nich

(v €)

Bankové limity – kontokorenty

Skutočné čerpanie kontokorentov *

Bankové úvery - investičné

Úroky z úverov v %

Úvery sú splatné:

Do jedného roka

V 2. roku

V 3. až 5.roku

Po piatich rokoch

	2014	2013
Bankové limity – kontokorenty	22 500 000	4 000 000
Skutočné čerpanie kontokorentov *	17 447 430	210 834
Bankové úvery - investičné	0	196 446
Úroky z úverov v %	1,00 – 2,00%	1,00 – 2,00%
Úvery sú splatné:		
Do jedného roka	0	196 446
V 2. roku	0	0
V 3. až 5.roku	0	0
Po piatich rokoch	0	0

Bankové limity VEREX ELTO, a.s.

(v €)

Bankové limity	Úverový rámec	Hodnota k 31.12.14	Hodnota k 31.12.13	Poznámka ručenie
Kontokorent VUB	1 000 000	657 930	210 834	zásoby, pohľadávky, zmenka
Kontokorent TABA	10 000 000	5 970 691	0	nehnut. LM, NR, pohľad., zmenka, záruka CBA VEREX

Bankové limity sú splatné do 1 roka.

Bankový limit od spoločnosti VUB, a.s. vo výške 1.000.000, (v roku 2013 vo výške KTK 1.000.000 €), bol zaistený zásobami, pohľadávkami vybraných obchodných partnerov a zmenkou.

Bankový limit je úročený pohyblivou úrokovou sadzbou 1M BRIBOR + marža 1,2 % p.a.. Bankový limit od spoločnosti Tatrabanka, a.s. vo výške 10.000.000 € (v roku 2013 vo výške 3.000.000 €) bol zaistený pohľadávkami vybraných obchodných partnerov, nehnuteľnosťami Nitra, Liptovský Mikuláš, zmenkou a zárukou poskytnutou spoločnosťou CBA VEREX, a.s. .

Bankový limit je úročený úrokovou sadzbou 1M Bribor + marža 1,6 % p.a..

Bankové limity CBA VEREX, a.s.

(v €)

Bankové limity	Úverový rámec	Splatný do	Čerpanie k 31.12.14	Čerpanie k 31.12.13	Čerpanie k 31.12.12	Poznámka ručenie
Kontokorent VUB	3 500 000	30.11.2015	2 858 233	0	0	Pohľ., zásoby, blankozmenka
Kontokorent TB	8 000 000	31.8.2015	7 960 576	0	0	nehnutel'nosti

Bankové limity sú dohodnuté na obdobie do 1 roka. Bankový limit od spoločnosti VUB, a.s. vo výške 3 500 000 € (k 31.12.2014 čerpaný v sume 2 858 233,- €) bol zaistený pohľadávkami, zásobami a blankozmenkou, úročený pohyblivou úrokovou sadzbou (1 mesačný EURIBOR + marža 1,2 %.)

Bankový limit od spoločnosti VUB, a.s. vo výške 8 000 000 € (k 31.12.2014 čerpané v sume 7 960 576 €) bol zaistený na základe ručiteľskej istiny s firmou JASNA LM a VEREX REALITY nehnuteľnosťami

VEREX HOLDING, a.s.
Priemyselná 4606, 03101 Liptovský Mikuláš
IČO: 36 379158
DIČ: 2020126262

finančné výkazy podľa IFRS

**Poznámky ku konsolidovaným účtovným výkazom
za rok končiaci sa 31. decembra 2014**

a s firmou VEREX ELTO zabezpečenou pohľadávkou, úročený pohyblivou úrokovou sadzbou (1 mesačný EURIBOR + marža 1,6 %).

Bankové úvery CBA VEREX, a.s.

v €

Bankové úvery	Úverový rámec	Hodnota k 31.12.14	Hodnota k 31.12.13	Hodnota k 31.12.12	Poznámka ručenie
Investičný úver	875 000	0	196 446	410 742	Úver bol splatený v r.2014

Investičný úver od spoločnosti VUB, a.s. vo výške 839 355 € (v roku 2009 vo výške 0 €) bol poskytnutý dňa 1.11.2010, prvá splátka bola 20.11.2010, posledná splátka bola 20.11.2014. Úver bol zaistený pozemkami a budovou DM Dolný Kubín. Úver bol úročený úrokovou sadzbou 3M Euribor + 1,9 % p.a..

21. Odložená daň

(v €)

	Odložená daňová pohľadávka	Odložený daňový záväzok	Odložená daň netto
31.12.14			
Odpisy a amortizácia	909	(326 872)	(325 963)
Rezerva na náklady na rekultiváciu			
Zamestnanecké požitky	28 447		28 447
Opravné položky k pohľadávkam	5 023		5 023
Opravné položky k zásobám			
Transakcie v rámci skupiny			
Dočasné nedaňové náklady a výnosy	1 195		1 195
Ostatné			
Celkom	35 574	(326 872)	(291 298)
31.12.13			
Odpisy a amortizácia	3 568	(353 813)	(350 245)
Rezerva na náklady na rekultiváciu			
Zamestnanecké požitky	25 518		25 518
Opravné položky k pohľadávkam	7 701		7 701
Opravné položky k zásobám			
Transakcie v rámci skupiny			
Dočasné nedaňové náklady a výnosy	1 121		1 121
Ostatné	215		215
Celkom	38 123	(353 813)	(315 690)
31.12.12			
Odpisy a amortizácia	4346	(395 437)	(391 091)
Rezerva na náklady na rekultiváciu			
Zamestnanecké požitky	28 894		28 894
Opravné položky k pohľadávkam	28 664		28 664
Opravné položky k zásobám			
Transakcie v rámci skupiny			
Dočasné nedaňové náklady a výnosy	1 078		1 078
Ostatné		(1 615)	(1 615)
Celkom	62 982	(397 052)	(334 070)

22. Povinnosti z finančného leasingu

(v €)

Skupina nemá žiadne záväzky vyplývajúce z leasingových zmlúv.

Poznámky sú neoddeliteľnou súčasťou konsolidovanej účtovnej závierky.

**Poznámky ku konsolidovaným účtovným výkazom
 za rok končiaci sa 31. decembra 2014**

23. Obchodné a ostatné záväzky

(v €)

	2014	2013	2012
Obchodné a ostatné obežné záväzky	7 102 468	6 489 293	7 218 439
v tom:			
Obchodné	6 192 142	6 316 056	7 054 591
Ostatné	910 326	173 237	163 848

Obchodné záväzky v lehote splatnosti: 5 783 822,-€ a po lehote splatnosti: 408 320,- €

24. Rezervy na záväzky a poplatky

(v €)

k 1.1.2012	5 546
Prírastky rezerv	21 045
Použitie rezerv	5 546
k 31.12.2012	21 045
Zahrnuté do obežných záväzkov	21 045
Zahrnuté do neobežných záväzkov	
k 1.1.2013	21 045
Prírastky rezerv	4 386
Použitie rezerv	21 045
k 31.12.2013	4 386
Zahrnuté do obežných záväzkov	4 386
Zahrnuté do neobežných záväzkov	
k 1.1.2014	4 386
Prírastky rezerv	1 671
Použitie rezerv	4 386
k 31.12.2014	1 671
Zahrnuté do obežných záväzkov	1 671
Zahrnuté do neobežných záväzkov	

Rezervy na záväzky a poplatky sú vytvorené predovšetkým na služby súvisiace s overením účtovnej závierky a dodatočne poskytnuté bonusy odberateľom.

25. Záväzky za zamestnanecké požitky

(v €)

	2014	2013	2012
Zamestnanecké požitky	1 181 208	1 038 301	960 093
v tom:			
Mzdy	456 829	353 982	345 087
Sociálne zabezpečenie	296 774	308 185	213 857
Rezervy	427 605	376 134	401 149

**Poznámky ku konsolidovaným účtovným výkazom
 za rok končiaci sa 31. decembra 2014**

	Rezerva na zamestnancov
k 1.1.2012	378 382
Prírastky rezerv	396 677
Použitie rezerv	378 382
k 31.12.2012	401 149
Zahrnuté do obežných záväzkov	401 149
Zahrnuté do neobežných záväzkov	
k 1.1.2013	401 149
Prírastky rezerv	376 134
Použitie rezerv	401 149
k 31.12.2013	376 134
Zahrnuté do obežných záväzkov	376 134
Zahrnuté do neobežných záväzkov	
k 1.1.2014	376 134
Prírastky rezerv	427 605
Použitie rezerv	376 134
k 31.12.2014	427 605
Zahrnuté do obežných záväzkov	427 605
Zahrnuté do neobežných záväzkov	

Rezerva na zamestnancov zahŕňa náklady na nevyčerpané dovolenky, na ktoré zamestnanci majú nárok v zmysle platných slovenských predpisov a majú ich vyčerpať do konca nasledujúceho roka, a na nevyplatené odmeny za štvrtý štvrtrok 2014.

Náklady na odstupné, odchodné a pri životných jubileách boli v roku 2014 vo výške 10 078,- €.

26. Vydané dlhopisy

Dcérska spoločnosť CBA VEREX, a. s. v roku 2014 emitovala dlhopisy s názvom Dlhopis CBA VEREX 2019, ISIN: SK 4110002132, séria 01, v počte 15 ks po 100 000,- €, v menovitej hodnote 1 500 000,- €, splatné 15.07.2015, ktoré sú zaknihované, neverejne obchodovateľné, vydané na meno bez možnosti prevodu. Úroky sú vyplácané v zmysle emisných podmienok.

Názov vydaného dlhopisu	Menovitá hodnota	Počet	Emisný kurz	Úrok	Splatnosť
CBA VEREX 2019	1 500 000	15	100 000	6,00%	15.07. 2019

27. Ostatné pôžičky

Ostatné pôžičky obežné sú pôžičky prijaté najmä od majiteľov nekontrolných podielov a ostatné pôžičky neobežné sú najmä pôžičky od akcionárov. Sú nezaručené a úročené vo výške 2,5 – 4 %. Neobežné pôžičky sú splatné v r. 2016.

28. Daňové záväzky

Daňové záväzky zahŕňujú stav záväzkov k 31. 12. 2014 z titulu dane z príjmov, dane z pridanej hodnoty a ostatných daní (napr. daň z motorových vozidiel) v zmysle slovenských predpisov. Všetky daňové záväzky sú v lehote splatnosti.

**Poznámky ku konsolidovaným účtovným výkazom
 za rok končiaci sa 31. decembra 2014**

29. Základné imanie

(v €)

Základné imanie sa skladá

	2014	2013	2012
Počet v ks	100	100	100
Menovitá hodnota	995 900	995 900	995 900

Základné imanie spoločnosti tvorí 100 ks akcií s menovitou hodnotou 1 akcie 9 959,- €, t.j. Spolu 995 900,- €. Akcie sú kmeňové, na doručiteľa, v zaknihovanej podobe a sú verejne neobchodovateľné.

30. Rezervy

Rezervy predstavujú povinne vytvorený rezervný fond v zmysle slovenských predpisov z vytvoreného zisku. Rezervný fond je možné použiť na krytie strát a nie je možné ho použiť na vyplatenie dividend.

31. Nerozdelený zisk

(v €)

	2014	2013	2012
Nerozdelený zisk	31 939 675	30 411 546	28 497 927
v tom:			
bežný rok	1 847 768	2 334 362	3 066 447
minulé roky	30 091 907	28 077 184	25 431 480

32. Nekontrolné podiely

(v €)

	2 014	2 013	2 012
Nekontrolné podiely			
Počiatkový stav	5 603 085	5 171 482	5 960 594
Prírastky	1 181 676	542 481	1 063 675
Úbytky	200 163	110 878	1 852 787
Konečný stav	6 584 598	5 603 085	5 171 482

33. Predaj a obstaranie dcérskej spoločnosti

V r. 2014 spoločnosť VEREX HOLDING, a., s. zvýšila percentuálny podiel v pridruženom podniku PELIM, s.r.o. na 67%, čím získala rozhodujúci vplyv v tomto podniku. PELIM, s.r.o. sa stal jej dcérskeým podnikom.

34. Podmienené záväzky

Voči podniku v skupine je vedený súdny spor o určenie neplatnosti zmluvy o prevode nehnuteľností a určenia vlastníctva na základe žaloby zo dňa 11.09.2008 spoločnosťou TIKKA INVESTMENTS LIMITED, Nicosia, Cyprus. Nakoľko ku dňu zostavenia účtovnej závierky sa nedá odhadnúť výsledok súdneho sporu a prípadné dopady z neho na finančnú situáciu Skupiny, rezerva na tento účel nebola tvorená.

V súvislosti so zaručenými bankovými úvermi bolo k 31. 12. 2014 zriadené záložné právo na nasledujúci majetok (v €):

Záložné právo	2014	2013
Dlhodobý hmotný majetok	8 429 679	3 742 650
Pohľadávky	1 403 036	1 617 444
Zásoby	887 750	3 259 185
Spolu	10 720 465	6 360 094

Poznámky sú neoddeliteľnou súčasťou konsolidovanej účtovnej závierky.

**Poznámky ku konsolidovaným účtovným výkazom
za rok končiaci sa 31. decembra 2014**

35. Tržby
(v €)

Výnosy	2014	2013
Tržby za predaj tovaru	84 949 721	79 008 396
Tržby za poskytnuté služby	4 317 605	3 076 611
Aktivácia vlastných výkonov	57 520	48 231
Zmena stavu vnútrohod. zásob	(15 523)	0
Tržby z predaja majetku	43 606	30 148
Ostatné prevádzkové výnosy	182 137	507 435
Finančné výnosy - úroky	274 869	185 721
Spolu	89 809 935	82 856 542

36. Náklady
(v €)

Náklady	2014	2013
Náklady na predaný tovar	69 531 366	64 811 115
Spotrebovaný materiál	2 647 728	1 858 155
Náklady na služby	3 143 600	2 630 647
v tom náklady na audit	1 500	13 800
Odpisy	1 544 888	1 498 710
Dane a poplatky	317 439	294 882
Ostatné prevádzkové náklady	276 231	861 262
Mzdy	5 561 919	4 887 911
Odvody za soc. a zdrav. poistenie	1 903 532	1 681 775
Ostatné sociálne náklady	273 527	240 710
Odmeny štatut. orgánom	10 000	0
Opravné položky	228 246	0
Finančné náklady	331 604	344 928
Daň z príjmov splatná	1 104 222	878 827
Daň z príjmov odložená	(24 390)	18 380
Spolu	86 849 912	79 984 735

37. Udalosti po dátume súvahy

Po 31. decembri 2014 nenastali žiadne udalosti, ktoré by si vyžadovali úpravy alebo zverejnenie v účtovnej závierke.

38. Spriaznené osoby

V priebehu roka Skupina vstúpila do transakcií so spriaznenými osobami:

	2014	2013	2012
Transakcie s akcionármi a kľúčovým manažmentom			
Prijaté pôžičky	3 120 000	4 900 000	1 797 900
Vrátené pôžičky	3 302 900	4 903 553	689 851
Vyplatené úroky z pôžičiek	130 068	170 468	138 720
Dividendy vyplatené	400 163	315 046	2 452 787

Poznámky sú neoddeliteľnou súčasťou konsolidovanej účtovnej závierky.

VEREX HOLDING, a.s.
Priemyselná 4606, 03101 Liptovský Mikuláš
IČO: 36 379158
DIČ: 2020126262

finančné výkazy podľa IFRS

**Poznámky ku konsolidovaným účtovným výkazom
za rok končiaci sa 31. decembra 2014**

Odmeňovanie kľúčového manažmentu a orgánov spoločnosti

Materská spoločnosť nemá zamestnancov a teda nevykazuje žiadne osobné náklady. Členom štatutárnych a dozorných orgánov spoločnosti VEREX ELTO, a. s. bola v roku 2014 vyplatená odmena spolu 10 000.- € za výkon funkcie v orgánoch.

Predstavenstvo:

Ing. Tadeusz Frackowiak, predseda predstavenstva
Ing. Pavol Mikušiak, podpredseda predstavenstva
Ing. Milan Mikušiak, podpredseda predstavenstva

Dozorná rada:

Ing. Vladimír Krč, predseda dozornej rady
Alena Babicová, člen dozornej rady
Ing. Jakub Frackowiak, člen dozornej rady

.....
Ing. Tadeusz Frackowiak
predseda predstavenstva

.....
Ing. Pavol Mikušiak
podpredseda predstavenstva

V Liptovskom Mikuláši 31.07.2015