

ISTROMETAL DM, s.r.o.



Výročná správa za rok 2014

ISTROMETAL DM, s.r.o.



Obsah

1	História	3
2	Činnosť spoločnosti	4
3	Štatutárne orgány a organizačná štruktúra spoločnosti	5
4	Významní dodávatelia a odberatelia	6
5	Vývoj štruktúry majetku a zdrojov krytia majetku	7
5.1	Vývoj štruktúry majetku	7
5.2	Vývoj štruktúry zdrojov krytia majetku	8
6	Vybrané ukazovatele výkazu ziskov a strát	9
7	Podnikateľský zámer na rok 2015	10
7.1	Návrh na rozdelenie zisku	11
8	Ostatné informácie o účtovnej jednotke	11



2 Činnosť spoločnosti

Predmet činnosti našej spoločnosti:

- zámočníctvo
- výroba nástrojov
- brúsenie a leštenie kovov s výnimkou brúsenia nožov, nožníc a jednotlivých nástrojov
- kovoobrábačstvo
- stavba strojov s mechanickým pohonom
- sprostredkovateľská činnosť a obchodná činnosť
- konštrukčná a poradenská činnosť

Medzi najväčších zákazníkov patria významné medzinárodné spoločnosti z Rakúska, Holandska, Belgicka, Nemecka, ale aj zo Slovenska. Vyrábame pre rôzne odvetvia - automobilový, stavebný, oceliarsky, lodný, tlačiarensky, vzduchotechnický, chemický, potravinársky priemysel a pod.

Všetky činnosti spoločnosti ISTROMETAL DM, s.r.o. smerujú k maximálnej spokojnosti zákazníka s kvalitou našich výrobkov a poskytnutých služieb s dôrazom na pozitívny prístup k životnému prostrediu. Zákazníci sa na nás obracajú s istotou, že dokážeme zodpovedne realizovať ich požiadavky v oblasti strojárkej výroby. Používané výrobné technológie nám umožňujú naplniť očakávania na stále sa zvyšujúce nároky na výsledný produkt. Ohotný prístup, skúsenosti a vysoká odbornosť našich pracovníkov je zárukou kvality. Za významnú stránku našich činností považujeme aj minimalizáciu a predchádzanie nepriaznivým vplyvom na životné prostredie, ako aj zvyšovanie povedomia a vzťah k environmentu.

VÝROBNO – TECHNOLOGICKÉ MOŽNOSTI:

1. Kovoobrábanie

- a. Frézovanie
- b. Sústruženie
- c. Výroba ozubenia
- d. Vŕtanie
- e. Brúsenie

2. Tvárnenie a zámočnícka výroba

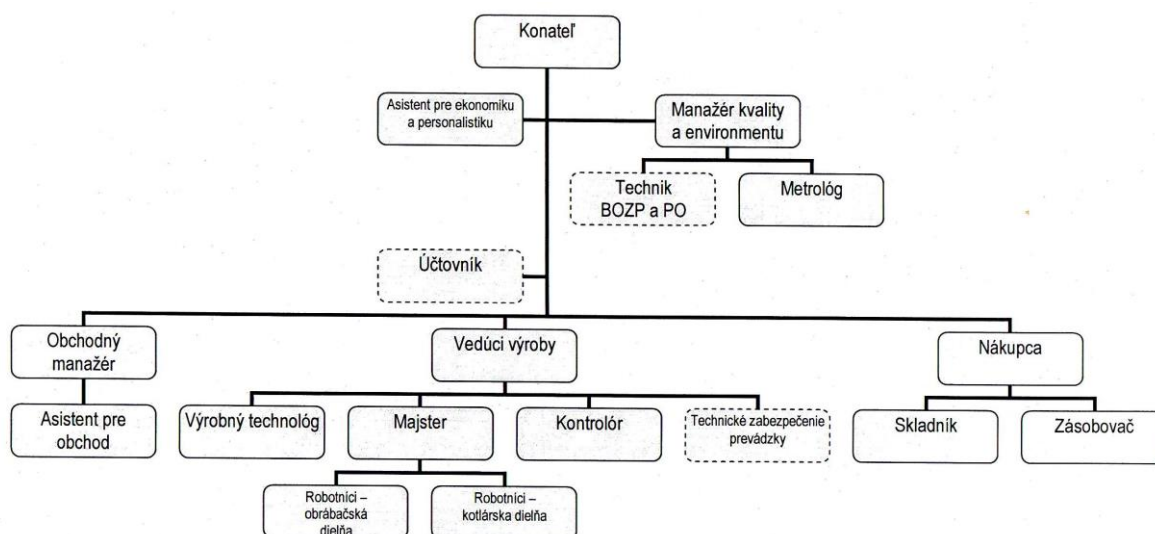
- a. Tvárové pálenie
- b. Strihanie
- c. Valcovanie
- d. Lisovanie
- e. Ohýbanie
- f. Delenie
- g. Zváranie
- h. Pájkovanie
- i. Opravy a rekonštrukcie strojných zariadení
- j. Povrchové úpravy

3 Štatutárne orgány a organizačná štruktúra spoločnosti

Štatutárny orgán:

Ing. Kamil Dorňák – konateľ spoločnosti
 Ing. Jaroslav Matuský - konateľ spoločnosti

Organizačná štruktúra:



Poznámka:
 - pre extertne zabezpečené fukcie sa používa čiarkovaný typ orámovania a väzby

Zabezpečené externe

Výrobná časť spoločnosti je rozdelená do dvoch prevádzok:

1. kovoobrábačská dielňa
2. zámočnícka a kotlárska dielňa

V kovoobrábačskej dielni realizujeme činnosti ako sústruženie, frézovanie, brúsenie, vŕtanie a pod. Zámočnícka a kotlárska dielňa je zameraná na tvarové pálenie, strihanie, valcovanie, lisovanie, ohýbanie, zváranie, opravy a rekonštrukcie strojných zariadení a pod. V týchto dvoch prevádzkach sa nachádza približne 120 rôznych strojov a pracuje cca 30 ľudí vrátane technikov a kontroly. Všetci naši zamestnanci disponujú bohatými skúsenosťami, čo potvrdzuje ich dlhoročná prax v odbore.



4 Významný dodávateľia a odberateľia

Významný dodávateľia:

ADIA
AUTO-IMPEX
ASTRO-CAR
COMSIT
Gebruder Weiss
Konigfrankstahl, s.r.o.
Prva pracovná, s.r.o.
PIERCE
Raven, a.s.
WELD-EXPERT
ZSE Energia,a.s.

Významný odberateľia:

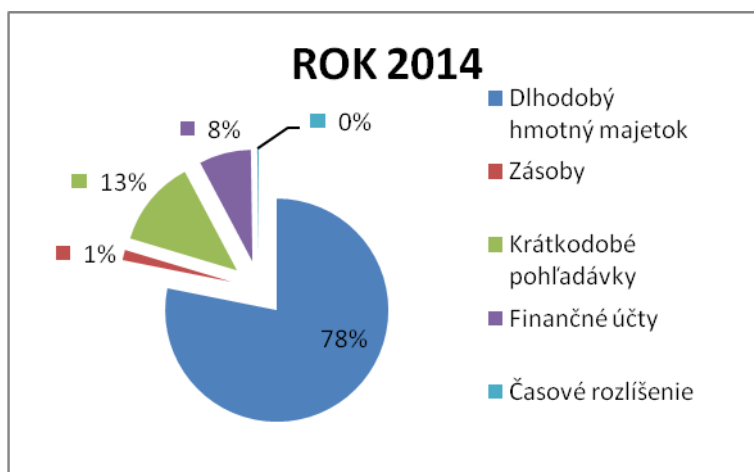
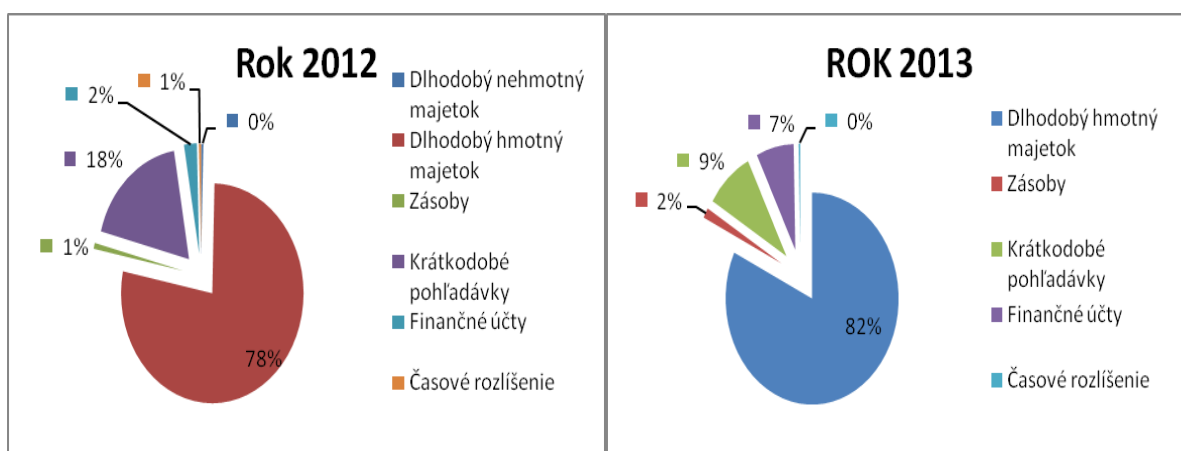
EVG
Exmont
Eiffel
Fluget & Klement
Mulder
NOVAL Industriearmaturen GmbH
P.I.B. Belgium
P.I.ECE, Sk
P+K, s.r.o.
SIROCCO GmbH
Volkswagen

Veľká väčšina našej produkcie smeruje na export hlavne do európskych štátov (Holandska, Belgicka, Česka, Rakúska, Nemecka atď.). Pre Slovensko sme realizovali viacero zákaziek na nové výrobky, ako aj náhradné diely pre strojné zariadenia v rôznych odvetviach.

5 Vývoj štruktúry majetku a zdrojov krytia majetku

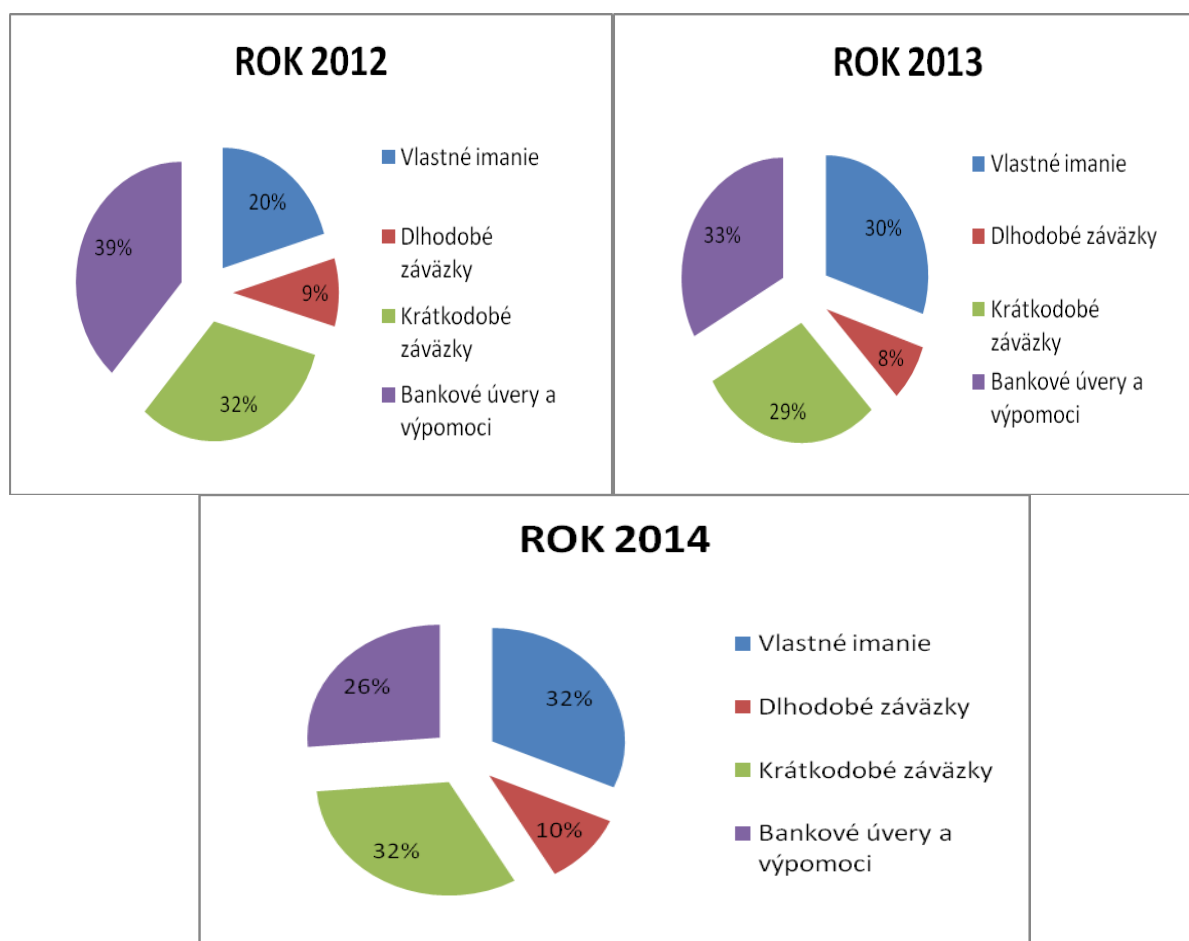
5.1 Vývoj štruktúry majetku

Popis	ROK			% z majetku SPOLU		
	2012	2013	2014	2012	2013	2014
Dlhodobý nehmotný majetok	9 739	0	0	0,38%	0,00%	0,00%
Dlhodobý hmotný majetok	1 970 169	1 828 984	1 832 176	77,82%	82,14%	78,15%
Neobežný majetok	1 979 908	1 828 984	1 832 176	78,21%	82,14%	78,15%
Zásoby	22 014	34 374	34 908	0,87%	1,54%	1,49%
Krátkodobé pohľadávky	462 320	200 458	295 554	18,26%	9,00%	12,61%
Finančné účty	56 834	155 912	176 755	2,25%	7,00%	7,54%
Obežný majetok	541 168	390 744	507 217	21,38%	17,55%	21,63%
Časové rozlíšenie	10 497	7 025	5 112	0,41%	0,32%	0,22%
Majetok SPOLU	2 531 573	2 226 753	2 344 505	100,00%	100,00%	100,00%



5.2 Vývoj štruktúry zdrojov krytia majetku

Popis	ROK			% zo Zdrojov krytia SPOLU		
	2012	2013	2014	2012	2013	2014
Vlastné imanie	493 668	671 831	741 110	20,37%	30,17%	31,61%
Základné imanie	7 000	7 000	7 000	0,29%	0,31%	0,30%
Fondy zo zisku	6 205	6 205	6 205	0,26%	0,28%	0,26%
Výsledok hosp. minulých rokov	513 627	588 775	727 905	21,20%	26,44%	31,05%
Záväzky	1 910 571	1 553 905	1 600 623	78,84%	69,78%	68,27%
Rezervy	16 923	14 048	18 995	0,70%	0,63%	0,81%
Dlhodobé záväzky	221 286	172 002	237 658	9,13%	7,72%	10,14%
Krátkodobé záväzky	738 593	631 086	727 201	30,48%	28,34%	31,02%
Bankové úvery a výpomoci	933 769	736 769	616 769	38,53%	33,09%	26,31%
Časové rozlíšenie	19 022	1 017	2 772	0,78%	0,05%	0,12%
Zdroje krytia SPOLU	2 423 261	2 226 753	2 344 505	100,00%	100,00%	100,00%

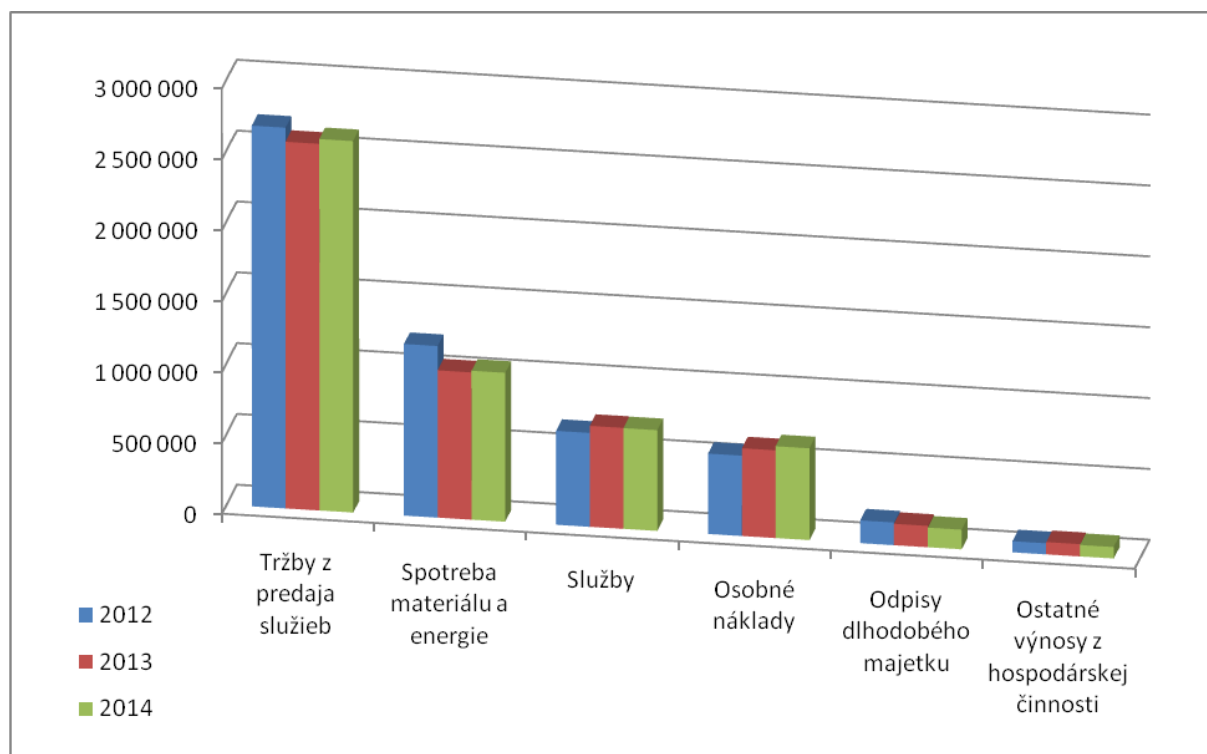




6 Vybrané ukazovatele výkazu ziskov a strát

Popis	2012	2013	2014
	2 776	2 675	2 702
Čistý obrat (časť účt. tr. 6 podľa zákona)	418	473	879
Výnosy z hospodárskej činnosti spolu	2 766	2 675	2 702
	595	465	706
Tržby z predaja služieb	2 687	2 588	2 621
	962	390	938
Ostatné výnosy z hospodárskej činnosti	78 633	87 075	80 768
Náklady na hospodársku činnosť spolu	2 635	2 548	2 579
	078	187	741
Spotreba materiálu, energie a ostatných neskladovateľných dodávok	1 211	1 039	1 051
	683	820	447
Služby	663	712	711
	224	949	384
Osobné náklady	567	619	648
	428	556	154
Mzdové náklady	451	471	509
	047	114	923
Náklady na sociálne poistenie	104	134	126
	660	509	404
Sociálne náklady	11 721	13 933	11 827
Dane a poplatky	11 633	11 633	15 285
Odpisy dlhodobého nehmotného majetku a dlhodobého hmotného majetku	160	150	138
	674	924	549
Opravné položky k pohľadávkam	2 976	16	3 731
Ostatné náklady na hospodársku činnosť	17 460	13 289	11 191
Výsledok hospodárenia z hospodárskej činnosti	131	127	122
	517	278	965
Pridaná hodnota	813	835	859
	055	621	107
Výnosy s finančnej činnosti spolu	9 823	8	173
Výnosové úroky od prepojených účtovných jednotiek	84	8	173
Ostatné výnosy z finančnej činnosti	9 739		
Náklady na finančnú činnosť spolu	47 843	36 486	30 919
Náklaové úroky pre prepojené účtovné jednotky	44 038	32 843	27 636
Ostatné náklady na finančnú činnosť	3 805	3 640	3 283
Výsledok hospodárenia z finančnej činnosti	-38 020	-36 478	-30 746

Výsledok hospodárenia za účtovné obdobie pred zdanením	93 497	90 800	92 219
Daň z príjmov	18 349	20 949	22 940
Výsledok hospodárenia za účtovné obdobie po zdanení	75 148	69 851	69 279



7 Podnikateľský zámer na rok 2015

Hlavným cieľom našej spoločnosti v roku 2015 bude zvyšovanie konkurencieschopnosti spoločnosti a výrobkov na domácom aj na zahraničných trhoch.

Spoločnosť sa bude aj naďalej snažiť uspieť v danom odvetví hlavne cenou, dodržaním termínov a udrzaním vysokej kvality výrobkov. Dlhodobým cieľom našej spoločnosti je získavanie nových obchodných partnerov na zahraničných trhoch ale aj na Slovensku a prehĺbovanie spolupráce s našimi doterajšími partnermi poskytovaním výrobkov vysokej kvality.



7.1 Návrh na rozdelenie zisku

Spoločnosť dosiahla v roku 2014 výsledok hospodárenia po zdanení - zisk v sume 69.279€. Konateľ spoločnosti predloží návrh na rozdelenie zisku spoločnosti nasledovne:

- Nerozdelený zisk minulých rokov 69.279€

8 Ostatné informácie o účtovnej jednotke

Po skončení účtovaného obdobia nenastali žiadne udalosti osobitného významu, ktoré by vyžadovali zverejnenie.

Spoločnosť nemá náklady na činnosť v oblasti výskumu a vývoja.

Spoločnosť nemá zriadenú organizačnú zložku v zahraničí. Spoločnosť nevlastní akcie alebo obchodné podiely v inej účtovnej jednotke

Spracované dňa: 5. augusta 2015

.....
Ing. Kamil Dorňák
konateľ spoločnosti

.....
Ing. Jaroslav Matuský
konateľ spoločnosti