

Siegling – total belting solutions



MOVEMENT SYSTEMS

Výroční správa

za rok

2014

Forbo Siegling s.r.o.

**Správa o overení súladu výročnej správy s účtovnou závierkou
v zmysle § 23 zákona NR SR č. 540/2007 Z.z.
(Dodatok k správe audítora)**

Spoločníkovi a konateľovi spoločnosti Forbo Siegling s.r.o.:

Uskutočnili sme audit účtovnej závierky spoločnosti Forbo Siegling s.r.o. („Spoločnosť“) k 31. decembru 2014, ku ktorej sme dňa 18. marca 2015 vydali správu nezávislého audítora a v ktorej sme vyjadrili svoj nepodmienený názor v nasledujúcom znení:

Názor

Podľa nášho názoru vyjadruje účtovná závierka objektívne vo všetkých významných súvislostiach finančnú situáciu spoločnosti Forbo Siegling s.r.o. k 31. decembru 2014 a výsledok jej hospodárenia za rok, ktorý sa k uvedenému dátumu skončil, v súlade so slovenským zákonom o účtovníctve.

V zmysle zákona NR SR č. 431/2002 Z.z. o účtovníctve v znení neskorších predpisov sme tiež overili, či informácie, ktoré sú predmetom účtovníctva a sú uvedené vo výročnej správe Spoločnosti k 31. decembru 2014, sú v súlade s vyššie uvedenou overenou účtovnou závierkou.

Zodpovednosť štatutárneho orgánu Spoločnosti za výročnú správu

Štatutárny orgán Spoločnosti je zodpovedný za vyhotovenie, správnosť a úplnosť výročnej správy v súlade so slovenským zákonom o účtovníctve.

Zodpovednosť audítora za overenie súladu výročnej správy s účtovnou závierkou

Našou zodpovednosťou je na základe overenia vyjadriť názor na to, či informácie vo výročnej správe, ktoré sú predmetom účtovníctva, sú vo všetkých významných súvislostiach v súlade s účtovnou závierkou Spoločnosti. Overenie sme vykonali v súlade s Medzinárodnými audítorskými štandardmi. Podľa týchto štandardov máme dodržiavať etické požiadavky, naplánovať a vykonať overenie tak, aby sme získali primerané uistenie, že informácie uvedené vo výročnej správe, ktoré sú predmetom zobrazenia v účtovnej závierke, sú vo všetkých významných súvislostiach v súlade s príslušnou účtovnou závierkou.

Súčasťou overenia je uskutočnenie postupov overujúcich súlad tých údajov vo výročnej správe, ktoré sú predmetom účtovníctva, s účtovnou závierkou. Zvolené postupy závisia od úsudku audítora, vrátane posúdenia rizika významných nesprávností vo výročnej správe, či už v dôsledku podvodu alebo chyby. Pri posudzovaní tohto rizika audítor berie do úvahy internú kontrolu relevantnú pre zostavenie a objektívnu prezentáciu výročnej správy, aby mohol navrhnúť audítorské postupy vhodné za daných okolností, nie však za účelom vyjadrenia názoru na účinnosť internej kontroly Spoločnosti. Údaje a informácie uvedené vo výročnej správe, ktoré neboli získané z účtovnej závierky, sme neoverovali.

Sme presvedčení, že vykonané overenie je dostatočným a vhodným východiskom pre náš názor.

PricewaterhouseCoopers Slovensko, s.r.o., Námestie 1. mája 18, 815 32 Bratislava, Slovak Republic
T: +421 (0) 2 59350 111, F: +421 (0) 2 59350 222, www.pwc.com/sk

The company's ID (IČO) No. 35739347.
Tax Identification No. of PricewaterhouseCoopers Slovensko, s.r.o. (DIČ) 2020270021.
VAT Reg. No. of PricewaterhouseCoopers Slovensko, s.r.o. (IČ DPH) SK2020270021.
Spoločnosť je zapísaná v Obchodnom registri Okresného súdu Bratislava 1, pod vložkou č. 16611/B, oddiel: Sro.
The company is registered in the Commercial Register of Bratislava 1 District Court, ref. No. 16611/B, Section: Sro.




Názor

Podľa nášho názoru informácie, ktoré sú predmetom účtovníctva a sú uvedené vo výročnej správe Spoločnosti zostavenej za rok ukončený 31. decembra 2014, sú vo všetkých významných súvislostiach v súlade s vyššie uvedenou účtovnou závierkou.


PricewaterhouseCoopers Slovensko, s.r.o.
Licencia SKAU č. 161




Ing. Monika Smizanská, FCCA
Licencia UDVA č. 1015

V Bratislave, dňa 23. apríla 2015

Obsah

- Profil spoločnosti
- Štatutárny orgán a prokúra
- Podnikateľská činnosť v roku 2014
- Ekonomické zhodnotenie
- Výsledky hospodárenia a súvaha v rokoch
- 2011 – 2014
- Aktivity pre rok 2015

Príloha:

Spáva nezávislého audítora a účtovná závierka
k 31.12.2014

Profil spoločnosti

Obchodné meno:	Forbo Siegling s. r. o.
Sídlo:	Továrenská 15 901 01 Malacky
IČO:	35 879 696
Deň zápisu:	24. marec 2004
Právna forma:	Spoločnosť s ručením obmedzeným
Obchodný register:	Okresný súd Bratislava I. Vložka číslo: 31088/B, Oddiel: Sro
Výška vkladu:	15 281 639 EUR splatená v plnej výške
Spoločníci:	Siegling Nederland B. V. Van Rensselaerweg 1 Spankeren 6956 AV Holandsko
Výška podielu spoločníka v predchádzajúcom období:	100 %
Výška podielu spoločníka v bežnom období:	100 %

Spoločnosť Siegling, s. r. o. bola v roku 2007 premenovaná na spoločnosť Forbo Siegling s. r. o. s nezmeneným sídlom ako potvrdenie, že je jednou z významných spoločností Skupiny spoločností Forbo. (Uznesenie Okresného súdu Bratislava I. zo dňa 4. júna 2007 č. k. 34 Exre/114/2007-29 nadobudlo právoplatnosť dňa 12. júna 2007).

V decembri 2010 bolo na základe Rozhodnutia jediného spoločníka zo dňa 27. decembra 2010, zvýšené základné imanie spoločnosti nepeňažným vkladom jediného spoločníka o 15 275 000 EUR .

Výška vkladu jediného spoločníka predstavuje po zvýšení základného imania 15 281 639 EUR a je splatené v celej výške. Zápis o zvýšení základného imania do Obchodného registra bol vykonaný dňa 9. marca 2011.

Spoločnosť v novembri 2011 založila pobočku v Maďarsku za účelom predaja konfekčných výrobkov a ich montáže maďarským zákazníkom.

V priebehu roka 2014 nenadobudla vlastné akcie, dočasné listy, obchodné podiely a akcie, taktiež ani dočasné listy a obchodné podiely materskej spoločnosti.

Štatutárny orgán a prokúra

Ing. Ján Červen

konateľ

Ing. Juraj Fogarassy

prokúra

Ing. Jana Strašková

prokúra

Podnikateľská činnosť spoločnosti v roku 2014

Podnikateľská činnosť spoločnosti v roku 2014 bola zameraná na dodávku služieb za účelom výroby konfekčných výrobkov z povrchovo upravených textílií a plastových materiálov a predaj tovaru najmä na slovenskom trhu.

Spoločnosť Forbo Siegling s.r.o. Malacky vykonáva činnosť na materiály, ktorý je dodaný podnikmi v rámci skupiny Forbo, pričom dodáva pomocný materiál a zabezpečuje prepravu hotových výrobkov prevažne priamo zákazníkom.

Predmetom činnosti spoločnosti sú:

- kúpa tovaru na účely jeho predaja iným prevádzkovateľom živnosti (veľkoobchod) v rozsahu voľnej živnosti
- kúpa tovaru na účely jeho predaja konečnému spotrebiteľovi (maloobchod) v rozsahu voľnej živnosti
- sprostredkovanie obchodu, výroby a služieb v rozsahu voľnej živnosti
- reklamná činnosť v rozsahu voľnej živnosti
- výroba konfekčných výrobkov z povrchovo upravených textílií a plastových výrobkov v rozsahu voľnej živnosti
- skladanie výrobkov z plastu v rozsahu voľnej živnosti
- podnikanie v oblasti nakladania s iným ako nebezpečným odpadom,
- skladovanie

V roku 2014 sa činnosť spoločnosti v oblasti konfekcie orientovala okrem dosiahnutia objemových parametrov na splnenie nasledovných úloh:

1. OTD - dodržanie termínov dodávok, ročný priemer $\geq 97\%$, skutočnosť bola dosiahnutá výška 97,73%.

2. ACR - želaný termín od zákazníka, ročný priemer $\geq 85\%$, v skutočnosti bolo dosiahnutá výška $83,15\%$, ukazovateľ nebol splnený z dôvodu veľkého objemu zákaziek na jeden termín
3. Kvóta externých reklamácií FPY $\geq 99,65\%$, bola dosiahnutá výška $99,74\%$
4. Odpad materiálu z produkcie Transilon a Transtex max. $13,5\%$, z produkcie Extremultus max. $14,5\%$, celkový odpad v Transilon a Transtex $13,12\%$, v Extremultus $13,95\%$
5. Produktivita – Transilon a Transtex $2,10$ ks/hod., Extremultus $10,1$ ks/hod, skutočne dosiahnuté hodnoty sú vo výške – Transilon a Transtex $2,13$ ks/hod. a Extremultus $9,89$ ks/hod. V Extremultuse nebol dosiahnutý cieľ, nakoľko zákazky boli výrobné náročnejšie a bol nižší objem sériovo vyrábaných zákaziek
6. KAIZEN - celkové hodnotenie pre oblasť Prolink 70% , pričom skutočná výška bola 79% .

Rok 2014 bol, čo sa týka trhu v Slovenskej republike i v Maďarsku, poznamenaný celkovo zlepšením dosiahnutých výsledkov oproti roku 2013. Vyhodnotenie jednotlivých stanovených úloh:

1. Prekročiť výsledky v oblasti tržieb dosiahnuté v roku 2013 minimálne o $19,6\%$, v skutočnosti bolo dosiahnuté prekročenie o $30,4\%$.
2. V sortimente Extremultus dosiahnuť tržby minimálne na úrovni 382 T EUR, skutočné tržby predstavujú 366 T EUR, cieľ nebol splnený v dôsledku zmeny technologických požiadaviek najväčšieho zákazníka tohto sortimentu.
3. V skupine odberateľov „Priemyselná výroba“ dosiahnuť obrat minimálne na úrovni 519 T EUR, skutočnosť 579 T EUR.

4. V skupinou odberateľov „Logistika“ dosiahnuť obrat minimálne na úrovni 161 T EUR, skutočnosť 334 T EUR.
5. Zvýšiť aktivity v oblasti predaja výrobkov a služieb pre cieľovú skupinu „Výrobcovia strojov a zariadení“ a zabezpečiť obrat minimálne na úrovni 400 T EUR, skutočnosť 719 T EUR.
6. Dôsledne realizovať činnosti súvisiace s realizáciou projektu „STEP“ a zabezpečiť tým aktívnu podporu pre realizáciu plánovaných úloh, úloha bola vyhodnotená ako splnená.

Spoločnosť v roku 2014 ani v roku 2013 nevyvíjala činnosť v oblasti výskumu a vývoja a jej činnosť nemala za následok ohrozenie životného prostredia.

Ekonomické zhodnotenie

Spoločnosť Forbo Siegling s. r. o. za rok 2014 vykázala zisk vo výške 794 025 EUR.

Jednotlivé výsledky hospodárenia:

- z hospodárskej činnosti	1 036 772 EUR
- z finančnej činnosti	- 13 611 EUR
Spolu	1 023 161 EUR
Daň z príjmu	- 229 136 EUR
Výsledok hospodárenia	794 025 EUR

Vývojové porovnanie jednotlivých ukazovateľov hospodárskej činnosti je odrazom postupného zavádzania jednotlivých častí výroby, prijímaním a zaškoľovaním zamestnancov a taktiež rozšírením predaja tovaru a poskytovania služieb na území Maďarskej republiky.

Vývoj základných ukazovateľov v EUR:

Ukazovateľ	2011	2012	2013	2014
Výroba/Služby	8 436 412	8 834 872	8 411 772	8 984 571
Ostatné výnosy	1 181 632	1 775 718	1 394 444	1 800 620
Výrobná spotreba	4 041 067	4 050 661	3 992 768	4 501 341
Osobné náklady	2 805 606	3 164 122	3 311 037	3 573 409
Odpisy	1 086 369	1 104 844	886 014	583 822
Iné náklady na hospodársku činnosť	824 643	1 160 859	817 581	1 089 847
Výsledok hospod. z hospod. činn.	860 359	1 130 104	798 816	1 036 772

Spoločnosť vykázala k 31. 12. 2014 majetok v celkovej výške 6 967 360 EUR, čo predstavuje:

Neobežný majetok	1 992 889
Zásoby	96 711
Dlhodobé pohľadávky	954 005
Krátkodobé pohľadávky	3 879 217
Finančné účty	37 378
Časové rozlíšenie	7 160

Vlastné imanie a záväzky spoločnosti sú k 31. 12. 2014 vo výške 6 967 360 EUR tvorené:

Základné imanie	15 281 639
Zákonné rezervné fondy	215 711
VH minulých rokov	- 10 811 851
VH za účtovné obdobie	794 025
Dlhodobé rezervy a záväzky	122 682
Krátkodobé rezervy a záväzky	1 364 475
Bankové úvery	679

Vývoj ukazovateľov je uvedený v nasledujúcej tabuľke:

Ukazovateľ	2011	2012	2013	2014
Bežná likvidita	0,47	1,32	3,06	3,43
Rentabilita tržieb	0,08	0,12	0,05	0,07
Celková zadlženosť	0,52	0,25	0,19	0,21
Doba obrátky celkových zásob	4,66	2,70	3,46	3,30
Priemerná doba inkasa pohľadávok	41	48	92	132

Bežná likvidita ako pomer finančných prostriedkov a krátkodobých pohľadávok ku krátkodobým záväzkom predstavuje za rok 2014 hodnotu 3,43. Nárast oproti roku 2013 je dôsledkom vyššieho nárast pohľadávok ako bol nárast záväzkov.

Ukazovateľ rentability tržieb vychádza zo zisku spoločnosti a predstavuje kladnú hodnotu vo výške 7 %. Oproti minulému roku spoločnosť vykázala nárast zisku po zdanení o 55 % ako dôsledok nárastu tržieb.

Zadlženosť spoločnosti ako pomer celkových záväzkov spoločnosti k hodnote majetku predstavuje 21 %, čo je oproti roku 2013 zhoršenie o 2 %, čo bolo spôsobené vyšším nárastom celkových záväzkov – o 32,7 % ako bol nárast majetku – o 20 %.

Doba obrátky celkových zásob ako pomer zásob a priemernej dennej tržby poklesla oproti minulému obdobiu a v roku 2014 dosiahla hodnotu 3,30 dňa, čo je dôsledkom najmä nárastu tržieb.

Oproti minulému obdobiu sa zvýšil ukazovateľ priemernej doby inkasa pohľadávok, ktorý v roku 2014 vykazuje hodnotu 132 dní, čo je spôsobené najmä vyššou pohľadávkou z cash pool – nárast oproti minulému roku o 1 242 093 EUR, t.j. o 73,4 %.

Výkaz ziskov a strát	2011	2012	2013	2014
Výsledok hospodárenia z hospodárskej činnosti	860 359	1 130 104	798 816	1 036 772
Výsledok hospodárenia z finančnej činnosti	-31 172	-15 142	-9 893	-13 611
Daň z príjmov	52 082	-109 317	276 997	229 136
Výsledok hospodárenia za účtovné obdobie	777 105	1 224 279	511 926	794 025

Súvaha	2011	2012	2013	2014
SPOLU MAJETOK	6 144 213	5 534 723	5 806 568	6 967 360
Neobežný majetok	3 546 695	2 549 755	1 965 886	1 992 889
Obežný majetok	2 591 945	2 976 468	3 833 556	4 967 311
z toho:				
Zásoby	122 520	77 957	92 417	96 711
Dlhodobé pohľadávky	1 341 168	1 452 554	1 179 863	954 005
Krátkodobé pohľadávky	1 081 600	1 393 029	2 458 265	3 879 217
Finančné účty	46 657	52 928	103 011	37 378
Ostatné aktíva	5 573	8 500	7 126	7 160
SPOLU VLASTNÉ IMANIE A ZÁVÄZKY	6 141 225	5 534 723	5 806 568	6 967 360
Vlastné imanie	2 949 294	4 173 573	4 685 499	5 479 524
z toho:				
Základné imanie	15 281 639	15 281 639	15 281 639	15 281 639
Fondy zo zisku	90 044	128 900	190 114	215 711
Výsledok hospodárenia minulých rokov	-13 199 494	-12 461 245	-11 298 180	-10 811 851
Výsledok hospodárenia za účtovné obdobie	777 105	1 224 279	511 926	794 025
Záväzky	3 191 931	1 360 964	1 121 046	1 487 836
z toho:				
Rezervy	244 296	260 282	281 453	341 508
Dlhodobé záväzky	1 252	2 104	2 195	2 301
Krátkodobé záväzky	2 946 383	1 097 932	836 407	1 143 348
Bank.úvery a výpomoci	0	646	991	679
Ostatné pasíva	0	186	23	0

Aktivity pre rok 2015

V roku 2015 bude naďalej pokračovať v spoločnosti výroba nastaveným systémom, a to poskytovanie služieb pre spoločnosti Skupiny Forbo, ktoré si výrobný materiál dodávajú a ktorého sú vlastníkom s cieľom pokračovať v jej rozširovaní a skvalitňovaní. Naďalej sa má rozširovať výrobná i nevýrobná plocha a taktiež nárast pracovníkov.

Stanovené ciele spoločnosti Forbo Siegling s.r.o. Malacky pre rok 2015:

1. OTD - dodržanie termínov dodávok, ročný priemer ≥ 97 %
2. ACR - želaný termín od zákazníka, ročný priemer ≥ 85 %
3. Kvóta externých reklamácií FPY $\geq 99,65$ %
4. Odpad materiálu z produkcie Transilon, Transtexu i Extremultus vo výške 12 %.&
5. Produktivita - Transilon a Transtex 2,08 ks/hod., Extremultus 10,3 ks/hod.
6. KAIZEN - celkové hodnotenie pre oblasť Prolink 80 %.

S prihliadnutím na dosiahnuté výsledky i predpokladaný hospodársky vývoj Slovenska sú rozhodujúce konkrétne úlohy pre rok 2015 v oblasti predaja výrobkov na slovenskom a maďarskom trh nasledovné:

1. Prekročiť plánované úlohy v predaji distribútorom na maďarskom trhu o 15%
2. Prekročiť plánované úlohy v predaji výrobcom strojov a zariadení na slovenskom trhu o 20%
3. Prekročiť plánované úlohy v skupine odberateľov „Priemyselná výroba“ o 10%
4. Prekročiť plánované úlohy v skupine odberateľov „Logistika“ o 10%
5. Pokračovať v dôslednej realizácii opatrení projektu „STEP“.

Spoločnosť naďalej naplňa víziu spoločnosti:

„ S prvotriednym konfekciovaním vo vzťahu k servisu a technickej podpore umožníme našej organizácii neobmedzenú orientáciu na zákazníka. “

Forbo Siegling s.r.o.

**Účtovná závierka k 31. decembru 2014
a Správa nezávislého audítora**

marec 2015

SPRÁVA NEZÁVISLÉHO AUDÍTORA

Spoločníkovi a konateľovi spoločnosti Forbo Siegling s.r.o.:

Uskutočnili sme audit priloženej účtovnej závierky spoločnosti Forbo Siegling s.r.o., ktorá pozostáva zo súvahy k 31. decembru 2014, výkazu ziskov a strát za rok, ktorý sa k uvedenému dátumu skončil a poznámok, ktoré obsahujú súhrn významných účtovných zásad a účtovných metód a ďalšie vysvetľujúce informácie.

Zodpovednosť štatutárneho orgánu za účtovnú závierku

Štatutárny orgán je zodpovedný za zostavenie účtovnej závierky a jej objektívnu prezentáciu v súlade so slovenským zákonom o účtovníctve a za interné kontroly, ktoré štatutárny orgán považuje za potrebné pre zostavenie účtovnej závierky, ktorá neobsahuje významné nesprávnosti, či už v dôsledku podvodu alebo chyby.

Zodpovednosť audítora

Našou zodpovednosťou je vyjadriť názor na túto účtovnú závierku na základe nášho auditu. Audit sme uskutočnili v súlade s Medzinárodnými audítorskými štandardmi. Podľa týchto štandardov máme dodržiavať etické požiadavky, naplánovať a vykonať audit tak, aby sme získali primerané uistenie, že účtovná závierka neobsahuje významné nesprávnosti.

Súčasťou auditu je uskutočnenie postupov na získanie audítorských dôkazov o sumách a údajoch vykázaných v účtovnej závierke. Zvolené postupy závisia od úsudku audítora, vrátane posúdenia rizika významných nesprávností v účtovnej závierke, či už v dôsledku podvodu alebo chyby. Pri posudzovaní tohto rizika audítora berie do úvahy internú kontrolu relevantnú pre zostavenie a objektívnu prezentáciu účtovnej závierky, aby mohol navrhnúť audítorské postupy vhodné za daných okolností, nie však za účelom vyjadrenia názoru na účinnosť internej kontroly účtovnej jednotky. Audit ďalej obsahuje zhodnotenie vhodnosti použitých účtovných zásad a účtovných metód a primeranosti významných účtovných odhadov uskutočnených štatutárnym orgánom, ako aj zhodnotenie prezentácie účtovnej závierky ako celku.

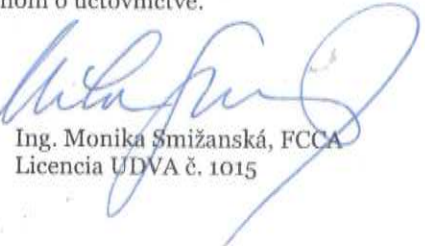
Sme presvedčení, že audítorské dôkazy, ktoré sme získali, sú dostatočným a vhodným východiskom pre náš názor.

Názor

Podľa nášho názoru vyjadruje účtovná závierka objektívne vo všetkých významných súvislostiach finančnú situáciu spoločnosti Forbo Siegling s.r.o. k 31. decembru 2014 a výsledok jej hospodárenia za rok, ktorý sa k uvedenému dátumu skončil, v súlade so slovenským zákonom o účtovníctve.


PricewaterhouseCoopers Slovensko, s.r.o.
Licencia SKAU č. 161





Ing. Monika Šmižanská, FCCA
Licencia UDVA č. 1015

V Bratislave, 18. marca 2015

PricewaterhouseCoopers Slovensko, s.r.o., Námestie 1. mája 18, 815 32 Bratislava, Slovak Republic
T: +421 (0) 2 59350 111, F: +421 (0) 2 59350 222, www.pwc.com/sk

The company's ID (IČO) No. 35739347.
Tax Identification No. of PricewaterhouseCoopers Slovensko, s.r.o. (DIČ) 2020270021.
VAT Reg. No. of PricewaterhouseCoopers Slovensko, s.r.o. (IČ DPH) SK2020270021.
Spoločnosť je zapísaná v Obchodnom registri Okresného súdu Bratislava 1, pod vložkou č. 16611/B, oddiel: Sro.
The company is registered in the Commercial Register of Bratislava 1 District Court, ref. No. 16611/B, Section: Sro.





Ozna- čenie a	STRANA AKTÍV b	Číslo riadku c	Bežné účtovné obdobie		Bezprostredne predchádzajúce účtovné obdobie	
			1	2		3
			Brutto - časť 1	Netto		
	SPOLU MAJETOK r. 02 + r. 33 + r. 74	01	1 5 4 7 9 2 2 2	6 9 6 7 3 6 0		
			8 5 1 1 8 6 2		5 8 0 6 5 6 8	
A.	Neobežný majetok r. 03 + r. 11 + r. 21	02	1 0 4 9 5 7 9 4	1 9 9 2 8 8 9		
			8 5 0 2 9 0 5		1 9 6 5 8 8 6	
A.I.	Dlhodobý nehmotný majetok súčet (r. 04 až r. 10)	03	7 3 0 9 6			
			7 3 0 9 6			
A.I.1.	Aktivované náklady na vývoj (012) - /072, 091A/	04				
2.	Softvér (013) - /073, 091A/	05	7 3 0 9 6			
			7 3 0 9 6			
3.	Oceneniteľné práva (014) - /074, 091A/	06				
4.	Goodwill (015) - /075, 091A/	07				
5.	Ostatný dlhodobý nehmotný majetok (019, 01X) - /079, 07X, 091A/	08				
6.	Obstarávaný dlhodobý nehmotný majetok (041) - /093/	09				
7.	Poskytnuté preddavky na dlhodobý nehmotný majetok (051) - /095A/	10				
A.II.	Dlhodobý hmotný majetok súčet (r. 12 až r. 20)	11	1 0 4 2 2 6 9 8	1 9 9 2 8 8 9		
			8 4 2 9 8 0 9		1 9 6 5 8 8 6	
A.II.1.	Pozemky (031) - /092A/	12				
2.	Stavby (021) - /081, 092A/	13	9 0 7 3 6 7	5 1 4 3 2 5		
			3 9 3 0 4 2		4 8 5 3 1 5	
3.	Samostatné huteľné veci a súbory huteľných vecí (022) - /082, 092A/	14	9 4 5 8 7 4 2	1 4 2 1 9 7 5		
			8 0 3 6 7 6 7		1 2 3 1 4 0 3	



Označenie a	STRANA AKTÍV b	Číslo riadku c	Bežné účtovné obdobie		Bezprostredne predchádzajúce účtovné obdobie
			1	2	
			Netto 3		
4.	Pestovateľské celky trvalých porastov (025) - /085, 092A/	15			
5.	Základné stádo a ľahé zvieratá (026) - /086, 092A/	16			
6.	Ostatný dlhodobý hmotný majetok (029, 02X, 032) - /089, 08X, 092A/	17			
7.	Obstarávaný dlhodobý hmotný majetok (042) - /094/	18	5 6 5 8 9	5 6 5 8 9	1 1 4 1 6 8
8.	Poskytnuté preddavky na dlhodobý hmotný majetok (052) - /095A/	19			1 3 5 0 0 0
9.	Opravná položka k nadobudnutému majetku (+/- 097) +/- 098	20			
A.III.	Dlhodobý finančný majetok súčet (r. 22 až r. 32)	21			
A.III.1.	Podielové cenné papiere a podiely v prepojených účtovných jednotkách (061A, 062A, 063A) - /096A/	22			
2.	Podielové cenné papiere a podiely s podielovou účasťou okrem v prepojených účtovných jednotkách (062A) - /096A/	23			
3.	Ostatné realizovateľné cenné papiere a podiely (063A) - /096A/	24			
4.	Pôžičky prepojeným účtovným jednotkám (066A) - /096A/	25			
5.	Pôžičky v rámci podielovej účasti okrem prepojeným účtovným jednotkám (066A) - /096A/	26			
6.	Ostatné pôžičky (067A) - /096A/	27			
7.	Dlhové cenné papiere a ostatný dlhodobý finančný majetok (065A, 069A, 06XA) - /096A/	28			



Ozna- čenie a	STRANA AKTÍV b	Číslo riadku c	Bežné účtovné obdobie		Bezprostredne predchádzajúce účtovné obdobie
			1	2	
			Brutto - časť 1	Netto	Netto
			Korekcia - časť 2		
8.	Pôžičky a ostatný dlhodobý finančný majetok so zostatkovou dobou splatnosti najviac jeden rok (066A, 067A, 069A, 06XA) - /096A/	29			
9.	Účty v bankách s dobou viazanosti dlhšou ako jeden rok (22XA)	30			
10.	Obstarávaný dlhodobý finančný majetok (043) - /096A/	31			
11.	Poskytnuté preddavky na dlhodobý finančný majetok (053) - /095A/	32			
B.	Obežný majetok r. 34 + r. 41 + r. 53 + r. 66 + r. 71	33	4 9 7 6 2 6 8	4 9 6 7 3 1 1	
			8 9 5 7		3 8 3 3 5 5 6
B.I.	Zásoby súčet (r. 35 až r. 40)	34	9 6 7 1 1	9 6 7 1 1	
					9 2 4 1 7
B.I.1.	Materiál (112, 119, 11X) - /191, 19X/	35	5 8 7 9 5	5 8 7 9 5	
					6 5 9 1 4
2.	Nedokončená výroba a polotovary vlastnej výroby (121, 122, 12X) - /192, 193, 19X/	36			
3.	Výrobky (123) - /194/	37			
4.	Zvieratá (124) - /195/	38			
5.	Tovar (132, 133, 13X, 139) - /196, 19X/	39	3 3 0 9 8	3 3 0 9 8	
					2 6 5 0 3
6.	Poskytnuté preddavky na zásoby (314A) - /391A/	40	4 8 1 8	4 8 1 8	
B.II.	Dlhodobé pohľadávky súčet (r. 42 + r. 46 až r. 52)	41	9 5 4 0 0 5	9 5 4 0 0 5	
					1 1 7 9 8 6 3
B.II.1.	Pohľadávky z obchodného styku súčet (r. 43 až r. 45)	42			



Označenie a	STRANA AKTÍV b	Číslo riadku c	Bežné účtovné obdobie		Bezprostredne predchádzajúce účtovné obdobie	
			1	Brutto - časť 1	Netto 2	Netto 3
				Korekcia - časť 2		
1.a.	Pohľadávky z obchodného styku voči prepojeným účtovným jednotkám (311A, 312A, 313A, 314A, 315A, 31XA) - /391A/	43				
1.b.	Pohľadávky z obchodného styku v rámci podielovej účasti okrem pohľadávok voči prepojeným účtovným jednotkám (311A, 312A, 313A, 314A, 315A, 31XA) - /391A/	44				
1.c.	Ostatné pohľadávky z obchodného styku (311A, 312A, 313A, 314A, 315A, 31XA) - /391A/	45				
2.	Čistá hodnota zákazky (316A)	46				
3.	Ostatné pohľadávky voči prepojeným účtovným jednotkám (351A) - /391A/	47				
4.	Ostatné pohľadávky v rámci podielovej účasti okrem pohľadávok voči prepojeným účtovným jednotkám (351A) - /391A/	48				
5.	Pohľadávky voči spoločníkom, členom a združeniu (354A, 355A, 358A, 35XA) - /391A/	49				
6.	Pohľadávky z derivátových operácií (373A, 376A)	50				
7.	Iné pohľadávky (335A, 336A, 33XA, 371A, 374A, 375A, 378A) - /391A/	51				
8.	Odložená daňová pohľadávka (481A)	52	9 5 4 0 0 5	9 5 4 0 0 5		
					1 1 7 9 8 6 3	
B.III.	Krátkodobé pohľadávky súčet (r. 54 + r. 58 až r. 65)	53	3 8 8 8 1 7 4	3 8 7 9 2 1 7		
			8 9 5 7		2 4 5 8 2 6 5	
B.III.1.	Pohľadávky z obchodného styku súčet (r. 55 až r. 57)	54	8 4 0 4 6 3	8 3 1 5 0 6		
			8 9 5 7		6 6 8 7 5 7	
1.a.	Pohľadávky z obchodného styku voči prepojeným účtovným jednotkám (311A, 312A, 313A, 314A, 315A, 31XA) - /391A/	55				
1.b.	Pohľadávky z obchodného styku v rámci podielovej účasti okrem pohľadávok voči prepojeným účtovným jednotkám (311A, 312A, 313A, 314A, 315A, 31XA) - /391A/	56				



Označenie a	STRANA AKTÍV b	Číslo riadku c	Bežné účtovné obdobie		Bezprostredne predchádzajúce účtovné obdobie	
			1	2		3
			Brutto - časť 1 Korekcia - časť 2	Netto		
1.c.	Ostatné pohľadávky z obchodného styku (311A, 312A, 313A, 314A, 315A, 31XA) - /391A/	57	8 4 0 4 6 3	8 3 1 5 0 6		
			8 9 5 7		6 6 8 7 5 7	
2.	Čistá hodnota zákazky (316A)	58				
3.	Ostatné pohľadávky voči prepojeným účtovným jednotkám (351A) - /391A/	59				
4.	Ostatné pohľadávky v rámci podielovej účasti okrem pohľadávok voči prepojeným účtovným jednotkám (351A) - /391A/	60	2 9 3 4 4 9 5	2 9 3 4 4 9 5	1 6 9 2 4 0 2	
5.	Pohľadávky voči spoločníkom, členom a združeniu (354A, 355A, 358A, 35XA, 398A) - /391A/	61				
6.	Sociálne poistenie (336A) - /391A/	62				
7.	Daňové pohľadávky a dotácie (341, 342, 343, 345, 346, 347) - /391A/	63	1 1 2 4 5 0	1 1 2 4 5 0	9 6 8 0 6	
8.	Pohľadávky z derivátových operácií (373A, 376A)	64				
9.	Iné pohľadávky (335A, 33XA, 371A, 374A, 375A, 378A) - /391A/	65	7 6 6	7 6 6	3 0 0	
B.IV.	Krátkodobý finančný majetok súčet (r. 67 až r. 70)	66				
B.IV.1.	Krátkodobý finančný majetok v prepojených účtovných jednotkách (251A, 253A, 256A, 257A, 25XA) - /291A, 29XA/	67				
2.	Krátkodobý finančný majetok bez krátkodobého finančného majetku v prepojených účtovných jednotkách (251A, 253A, 256A, 257A, 25XA) - /291A, 29XA/	68				
3.	Vlastné akcie a vlastné obchodné podiely (252)	69				
4.	Obstarávaný krátkodobý finančný majetok (259, 314A) - /291A/	70				



Označenie a	STRANA AKTÍV b	Číslo riadku c	Bežné účtovné obdobie		Bezprostredne predchádzajúce účtovné obdobie	
			1	Brutto - časť 1	Netto 2	Netto 3
				Korekcia - časť 2		
B.V.	Finančné účty r. 72 + r. 73	71	3 7 3 7 8	3 7 3 7 8	1 0 3 0 1 1	
B.V.1.	Peniaze (211, 213, 21X)	72	6 0 9 7	6 0 9 7	1 6 8 9 5	
2.	Účty v bankách (221A, 22X, +/- 261)	73	3 1 2 8 1	3 1 2 8 1	8 6 1 1 6	
C.	Časové rozlíšenie súčet (r. 75 až r. 78)	74	7 1 6 0	7 1 6 0	7 1 2 6	
C.1.	Náklady budúcich období dlhodobé (381A, 382A)	75				
2.	Náklady budúcich období krátkodobé (381A, 382A)	76	7 1 6 0	7 1 6 0	7 1 2 6	
3.	Príjmy budúcich období dlhodobé (385A)	77				
4.	Príjmy budúcich období krátkodobé (385A)	78				

Označenie a	STRANA PASÍV b	Číslo riadku c	Bežné účtovné obdobie 4	Bezprostredne predchádzajúce účtovné obdobie 5
	SPOLU VLASTNÉ IMANIE A ZÁVÄZKY r. 80 + r. 101 + r. 141	79	6 9 6 7 3 6 0	5 8 0 6 5 6 8
A.	Vlastné imanie r. 81 + r. 85 + r. 86 + r. 87 + r. 90 + r. 93 + r. 97 + r. 100	80	5 4 7 9 5 2 4	4 6 8 5 4 9 9
A.I.	Základné imanie súčet (r. 82 až r. 84)	81	1 5 2 8 1 6 3 9	1 5 2 8 1 6 3 9
A.I.1.	Základné imanie (411 alebo +/- 491)	82	1 5 2 8 1 6 3 9	1 5 2 8 1 6 3 9
2.	Zmena základného imania +/- 419	83		
3.	Pohľadávky za upísané vlastné imanie (-/353)	84		
A.II.	Emisné ážio (412)	85		
A.III.	Ostatné kapitálové fondy (413)	86		
A.IV.	Zákonné rezervné fondy r. 88 + r. 89	87	2 1 5 7 1 1	1 9 0 1 1 4
A.IV.1.	Zákonný rezervný fond a nedeliteľný fond (417A, 418, 421A, 422)	88	2 1 5 7 1 1	1 9 0 1 1 4
2.	Rezervný fond na vlastné akcie a vlastné podiely (417A, 421A)	89		



Označenie a	STRANA PASÍV b	Číslo riadku c	Bežné účtovné obdobie 4	Bezprostredne predchádzajúce účtovné obdobie 5
A.V.	Ostatné fondy zo zisku r. 91 + r. 92	90		
A.V.1.	Štatutárne fondy (423, 42X)	91		
2.	Ostatné fondy (427, 42X)	92		
A.VI.	Oceňovacie rozdiely z precenenia súčet (r. 94 až r. 96)	93		
A.VI.1.	Oceňovacie rozdiely z precenenia majetku a záväzkov (+/- 414)	94		
2.	Oceňovacie rozdiely z kapitálových účastín (+/- 415)	95		
3.	Oceňovacie rozdiely z precenenia pri zlúčení, splnutí a rozdelení (+/- 416)	96		
A.VII.	Výsledok hospodárenia minulých rokov r. 98 + r. 99	97	- 1 0 8 1 1 8 5 1	- 1 1 2 9 8 1 8 0
A.VII.1.	Nerozdelený zisk minulých rokov (428)	98		
2.	Neuhrazená strata minulých rokov (-/429)	99	- 1 0 8 1 1 8 5 1	- 1 1 2 9 8 1 8 0
A.VIII.	Výsledok hospodárenia za účtovné obdobie po zdanení +/- r. 01 - (r. 81 + r. 85 + r. 86 + r. 87 + r. 90 + r. 93 + r. 97 + r. 101 + r. 141)	100	7 9 4 0 2 5	5 1 1 9 2 6
B.	Záväzky r. 102 + r. 118 + r. 121 + r. 122 + r. 136 + r. 139 + r. 140	101	1 4 8 7 8 3 6	1 1 2 1 0 4 6
B.I.	Dlhodobé záväzky súčet (r. 103 + r. 107 až r. 117)	102	2 3 0 1	2 1 9 5
B.I.1.	Dlhodobé záväzky z obchodného styku súčet (r. 104 až r. 106)	103		
1.a.	Záväzky z obchodného styku voči prepojeným účtovným jednotkám (321A, 475A, 476A)	104		
1.b.	Záväzky z obchodného styku v rámci podielovej účasti okrem záväzkov voči prepojeným účtovným jednotkám (321A, 475A, 476A)	105		
1.c.	Ostatné záväzky z obchodného styku (321A, 475A, 476A)	106		
2.	Čistá hodnota zákazky (316A)	107		
3.	Ostatné záväzky voči prepojeným účtovným jednotkám (471A, 47XA)	108		
4.	Ostatné záväzky v rámci podielovej účasti okrem záväzkov voči prepojeným účtovným jednotkám (471A, 47XA)	109		
5.	Ostatné dlhodobé záväzky (479A, 47XA)	110		
6.	Dlhodobé prijaté preddavky (475A)	111		
7.	Dlhodobé zmenky na úhradu (478A)	112		
8.	Vydané dlhopisy (473A/-/255A)	113		
9.	Záväzky zo sociálneho fondu (472)	114	2 3 0 1	2 1 9 5
10.	Iné dlhodobé záväzky (336A, 372A, 474A, 47XA)	115		
11.	Dlhodobé záväzky z derivátových operácií (373A, 377A)	116		
12.	Odložený daňový záväzok (481A)	117		



Označenie a	STRANA PASÍV b	Číslo riadku c	Bežné účtovné obdobie 4	Bezprostredne predchádzajúce účtovné obdobie 5
B.II.	Dlhodobé rezervy r. 119 + r. 120	118	1 2 0 3 8 1	8 5 3 0 6
B.II.1.	Zákonné rezervy (451A)	119		
2.	Ostatné rezervy (459A, 45XA)	120	1 2 0 3 8 1	8 5 3 0 6
B.III.	Dlhodobé bankové úvery (461A, 46XA)	121		
B.IV.	Krátkodobé záväzky súčet (r. 123 + r. 127 až r. 135)	122	1 1 4 3 3 4 8	8 3 6 4 0 7
B.IV.1.	Záväzky z obchodného styku súčet (r. 124 až r. 126)	123	8 4 5 4 1 8	5 6 1 9 6 4
1.a.	Záväzky z obchodného styku voči prepojeným účtovným jednotkám (321A, 322A, 324A, 325A, 326A, 32XA, 475A, 476A, 478A, 47XA)	124		
1.b.	Záväzky z obchodného styku v rámci podielovej účasti okrem záväzkov voči prepojeným účtovným jednotkám (321A, 322A, 324A, 325A, 326A, 32XA, 475A, 476A, 478A, 47XA)	125		
1.c.	Ostatné záväzky z obchodného styku (321A, 322A, 324A, 325A, 326A, 32XA, 475A, 476A, 478A, 47XA)	126	8 4 5 4 1 8	5 6 1 9 6 4
2.	Čistá hodnota zákazky (316A)	127		
3.	Ostatné záväzky voči prepojeným účtovným jednotkám (361A, 36XA, 471A, 47XA)	128		
4.	Ostatné záväzky v rámci podielovej účasti okrem záväzkov voči prepojeným účtovným jednotkám (361A, 36XA, 471A, 47XA)	129		
5.	Záväzky voči spoločníkom a združeniu (364, 365, 366, 367, 368, 398A, 478A, 479A)	130		
6.	Záväzky voči zamestnancom (331, 333, 33X, 479A)	131	1 6 3 7 6 0	1 5 1 1 2 0
7.	Záväzky zo sociálneho poistenia (336A)	132	1 0 4 9 7 7	9 3 9 8 5
8.	Daňové záväzky a dotácie (341, 342, 343, 345, 346, 347, 34X)	133	2 8 5 9 2	2 8 5 4 7
9.	Záväzky z derivátových operácií (373A, 377A)	134		
10.	Iné záväzky (372A, 379A, 474A, 475A, 479A, 47XA)	135	6 0 1	7 9 1
B.V.	Krátkodobé rezervy r. 137 + r. 138	136	2 2 1 1 2 7	1 9 6 1 4 7
B.V.1.	Zákonné rezervy (323A, 451A)	137	1 5 2 3 4 6	1 2 1 3 8 7
2.	Ostatné rezervy (323A, 32X, 459A, 45XA)	138	6 8 7 8 1	7 4 7 6 0
B.VI.	Bežné bankové úvery (221A, 231, 232, 23X, 461A, 46XA)	139	6 7 9	9 9 1
B.VII.	Krátkodobé finančné výpomoci (241, 249, 24X, 473A, /-/255A)	140		
C.	Časové rozlíšenie súčet (r. 142 až r. 145)	141		2 3
C.1.	Výdavky budúcich období dlhodobé (383A)	142		
2.	Výdavky budúcich období krátkodobé (383A)	143		2 3
3.	Výnosy budúcich období dlhodobé (384A)	144		
4.	Výnosy budúcich období krátkodobé (384A)	145		



Ozna- čenie a	Text b	Číslo riadku c	Skutočnosť	
			bežné účtovné obdobie 1	bezprostredne predchádzajúce účtovné obdobie 2
			*	Čistý obrat (časť účt. tr. 6 podľa zákona)
**	Výnosy z hospodárskej činnosti spolu súčet (r. 03 až r. 09)	02	1 0 7 8 5 1 9 1	9 8 0 6 2 1 6
I.	Tržby z predaja tovaru (604, 607)	03	1 7 2 6 5 9 4	1 3 2 3 8 0 3
II.	Tržby z predaja vlastných výrobkov (601)	04		
III.	Tržby z predaja služieb (602, 606)	05	8 9 8 4 5 7 1	8 4 1 1 7 7 2
IV.	Zmeny stavu vnútroorganizačných zásob (+/-) (účtová skupina 61)	06		
V.	Aktivácia (účtová skupina 62)	07		
VI.	Tržby z predaja dlhodobého nehmotného majetku, dlhodobého hmotného majetku a materiálu (641, 642)	08	8 7 1	
VII.	Ostatné výnosy z hospodárskej činnosti (644, 645, 646, 648, 655, 657)	09	7 3 1 5 5	7 0 6 4 1
**	Náklady na hospodársku činnosť spolu r. 11 + r. 12 + r. 13 + r. 14 + r. 15 + r. 20 + r. 21 + r. 24 + r. 25 + r. 26	10	9 7 4 8 4 1 9	9 0 0 7 4 0 0
A.	Náklady vynaložené na obstaranie predaného tovaru (504, 507)	11	1 0 6 8 7 3 1	7 8 3 8 9 3
B.	Spotreba materiálu, energie a ostatných neskladovateľných dodávok (501, 502, 503)	12	1 4 1 9 1 9 8	1 1 7 3 7 4 2
C.	Opravné položky k zásobám (+/-) (505)	13		
D.	Služby (účtová skupina 51)	14	3 0 8 2 1 4 3	2 8 1 9 0 2 6
E.	Osobné náklady (r. 16 až r. 19)	15	3 5 7 3 4 0 9	3 3 1 1 0 3 7
E.1.	Mzdové náklady (521, 522)	16	2 5 0 3 1 0 8	2 3 3 4 1 2 3
2.	Odmeny členom orgánov spoločnosti a družstva (523)	17		
3.	Náklady na sociálne poistenie (524, 525, 526)	18	8 7 8 7 2 9	8 1 3 3 9 7
4.	Sociálne náklady (527, 528)	19	1 9 1 5 7 2	1 6 3 5 1 7
F.	Dane a poplatky (účtová skupina 53)	20	4 1 1 6	1 1 4 4 0
G.	Odpisy a opravné položky k dlhodobému nehmotnému majetku a dlhodobému hmotnému majetku (r. 22 + r. 23)	21	5 8 3 8 2 2	8 8 6 0 1 4
G.1.	Odpisy dlhodobého nehmotného majetku a dlhodobého hmotného majetku (551)	22	5 8 3 8 2 2	8 8 6 0 1 4
2.	Opravné položky k dlhodobému nehmotnému majetku a dlhodobému hmotnému majetku (+/-) (553)	23		
H.	Zostatková cena predaného dlhodobého majetku a predaného materiálu (541, 542)	24	7 1 8	
I.	Opravné položky k pohľadávkam (+/-) (547)	25	- 1 4 4 6 1	8 5 9 4
J.	Ostatné náklady na hospodársku činnosť (543, 544, 545, 546, 548, 549, 555, 557)	26	3 0 7 4 3	1 3 6 5 4
***	Výsledok hospodárenia z hospodárskej činnosti (+/-) (r. 02 - r. 10)	27	1 0 3 6 7 7 2	7 9 8 8 1 6



Ozna- čenie a	Text b	Číslo riadku c	Skutočnosť	
			bežné účtovné obdobie	bezprostredne predchádzajúce účtovné obdobie
			1	2
*	Pridaná hodnota (r. 03 + r. 04 + r. 05 + r. 06 + r. 07) - (r. 11 + r. 12 + r. 13 + r. 14)	28	5 1 4 1 0 9 3	4 9 5 8 9 1 4
**	Výnosy z finančnej činnosti spolu r. 30 + r. 31 + r. 35 + r. 39 + r. 42 + r. 43 + r. 44	29	1 6 4 3	4 0 5 8
VIII.	Tržby z predaja cenných papierov a podielov (661)	30		
IX.	Výnosy z dlhodobého finančného majetku súčet (r. 32 až r. 34)	31		
IX.1.	Výnosy z cenných papierov a podielov od prepojených účtovných jednotiek (665A)	32		
2.	Výnosy z cenných papierov a podielov v podielovej účasti okrem výnosov prepojených účtovných jednotiek (665A)	33		
3.	Ostatné výnosy z cenných papierov a podielov (665A)	34		
X.	Výnosy z krátkodobého finančného majetku súčet (r. 36 až r. 38)	35		
X.1.	Výnosy z krátkodobého finančného majetku od prepojených účtovných jednotiek (666A)	36		
2.	Výnosy z krátkodobého finančného majetku v podielovej účasti okrem výnosov prepojených účtovných jednotiek (666A)	37		
3.	Ostatné výnosy z krátkodobého finančného majetku (666A)	38		
XI.	Výnosové úroky (r. 40 + r. 41)	39	1 4 0	6
XI.1.	Výnosové úroky od prepojených účtovných jednotiek (662A)	40		
2.	Ostatné výnosové úroky (662A)	41	1 4 0	6
XII.	Kurzové zisky (663)	42	1 5 0 3	4 0 5 2
XIII.	Výnosy z precenenia cenných papierov a výnosy z derivátových operácií (664, 667)	43		
XIV.	Ostatné výnosy z finančnej činnosti (668)	44		
**	Náklady na finančnú činnosť spolu r. 46 + r. 47 + r. 48 + r. 49 + r. 52 + r. 53 + r. 54	45	1 5 2 5 4	1 3 9 5 1
K.	Predané cenné papiere a podiely (561)	46		
L.	Náklady na krátkodobý finančný majetok (566)	47		
M.	Opravné položky k finančnému majetku (+/-) (565)	48		
N.	Nákladové úroky (r. 50 + r. 51)	49		2 5 8
N.1.	Nákladové úroky pre prepojené účtovné jednotky (562A)	50		
2.	Ostatné nákladové úroky (562A)	51		2 5 8
O.	Kurzové straty (563)	52	1 0 2 6 0	8 5 3 4
P.	Náklady na precenenie cenných papierov a náklady na derivátové operácie (564, 567)	53		
Q.	Ostatné náklady na finančnú činnosť (568, 569)	54	4 9 9 4	5 1 5 9



Ozna- čenie a	Text b	Číslo riadku c	Skutočnosť	
			bežné účtovné obdobie 1	bezprostredne predchádzajúce účtovné obdobie 2
			***	Výsledok hospodárenia z finančnej činnosti (+/-) (r. 29 - r. 45)
****	Výsledok hospodárenia za účtovné obdobie pred zdanením (+/-) (r. 27 + r. 55)	56	1 0 2 3 1 6 1	7 8 8 9 2 3
R.	Daň z príjmov (r. 58 + r. 59)	57	2 2 9 1 3 6	2 7 6 9 9 7
R.1.	Daň z príjmov splatná (591, 595)	58	3 2 7 9	4 3 0 6
2.	Daň z príjmov odložená (+/-) (592)	59	2 2 5 8 5 7	2 7 2 6 9 1
S.	Prevod podielov na výsledku hospodárenia spoločníkom (+/- 596)	60		
****	Výsledok hospodárenia za účtovné obdobie po zdanení (+/-) (r. 56 - r. 57 - r. 60)	61	7 9 4 0 2 5	5 1 1 9 2 6

Poznámky k účtovnej závierke zostavenej k 31.decembru 2014

A. ZÁKLADNÉ INFORMÁCIE

1. Obchodné meno a sídlo

Forbo Siegling s. r. o.
Továrenská 15
901 01 Malacky

Spoločnosť Forbo Siegling s. r. o. (ďalej len „Spoločnosť“) bola založená 21. januára 2004 a do Obchodného registra bola zapísaná 24. marca 2004, Obchodný register Okresného súdu Bratislava I., oddiel S.r.o., vložka č. 31088/B.

2. Hlavné činnosti Spoločnosti podľa výpisu z Obchodného registra

- kúpa tovaru na účely jeho predaja iným prevádzkovateľom živnosti (veľkoobchod) v rozsahu voľnej živnosti
- kúpa tovaru na účely jeho predaja konečnému spotrebiteľovi (maloobchod) v rozsahu voľnej živnosti
- sprostredkovanie obchodu, výroby a služieb v rozsahu voľnej živnosti
- reklamná činnosť v rozsahu voľnej živnosti
- výroba konfekčných výrobkov z povrchovo upravených textílií a plastových výrobkov v rozsahu voľnej živnosti
- skladanie výrobkov z plastu v rozsahu voľnej živnosti
- podnikanie v oblasti nakladania s iným ako nebezpečným odpadom,
- skladovanie

3. Neobmedzené ručenie

Spoločnosť nie je neobmedzene ručiacim spoločníkom v iných účtovných jednotkách. Počet zamestnancov

Názov položky	Stav k 31.12.2014	Stav k 31.12.2013
Priemerný prepočítaný počet zamestnancov	209	202
Stav zamestnancov ku dňu, ku ktorému sa zostavuje účtovná závierka, z toho:		
počet vedúcich zamestnancov	218	208
	21	21

4. Právny dôvod na zostavenie účtovnej závierky

Účtovná závierka Spoločnosti k 31. decembru 2014 je zostavená ako riadna účtovná závierka podľa § 17 ods. 6 zákona NR SR č. 431/2002 Z.z. o účtovníctve v znení neskorších predpisov (ďalej len „zákon o účtovníctve“) za účtovné obdobie od 1. januára 2014 do 31. decembra 2014.

5. Dátum schválenia účtovnej závierky za predchádzajúce účtovné obdobie

Valné zhromaždenie schválilo dňa 15. apríla 2014 účtovnú závierku Spoločnosti za predchádzajúce účtovné obdobie.

6. Dátum schválenia audítora Spoločnosti

Valné zhromaždenie Spoločnosti schválilo dňa 15. apríla 2014 spoločnosť PricewaterhouseCoopers Slovensko, s.r.o. ako audítora účtovnej závierky za rok 2014.

B. ORGÁNY A SPOLOČNÍCI SPOLOČNOSTI

1. Orgány Spoločnosti

Konateľ	Ing. Ján Červen	od 1. októbra 2006
Prokuristi	Ing. Juraj Fogarassy	od 3. augusta 2005
	Ing. Jana Strašková	od 7. februára 2012

2. Spoločníci Spoločnosti

Štruktúra spoločníkov Spoločnosti k 31. decembru 2014 a k 31. decembru 2013:

Spoločník, akcionár	Výška podielu na základnom imaní		Podiel na hlasovacích právach v %	Iný podiel na ostatných položkách VI ako na ZI v %
	absolútne	v %		
a	b	c	d	e
Forbo Siegling Nederland B.V.	15 281 639	100	100	0
Spolu	15 281 639	100	100	0

C. KONSOLIDOVANÝ CELOK

Spoločnosť sa zahrňuje do konsolidovanej účtovnej závierky spoločnosti Forbo Holding AG, Lindenstrasse 8, CH-6341 Baar/Switzerland, ktorá je súčasťou konsolidovanej účtovnej závierky skupiny Forbo Group. Konsolidovanú účtovnú závierku skupiny zostavuje spoločnosť Forbo Holding AG. Tieto konsolidované účtovné závierky možno dostať priamo v sídle uvedenej spoločnosti.

D. ÚČTOVNÉ METÓDY A VŠEOBECNÉ ÚČTOVNÉ ZÁSADY

a) Východiská pre zostavenie účtovnej závierky

Účtovná závierka Spoločnosti bola zostavená za predpokladu nepretržitého trvania jej činnosti v súlade so zákonom o účtovníctve platným v Slovenskej republike a nadväzujúcimi postupmi účtovania.

Účtovníctvo Spoločnosť vedie na základe dodržania časovej a vecnej súvislosti nákladov a výnosov. Za základ sa berú všetky náklady a výnosy, ktoré sa vzťahujú na účtovné obdobie bez ohľadu na dátum ich platenia.

Peňažné údaje v účtovnej závierke sú uvedené v celých EUR, pokiaľ nie je určené inak.

Účtovné metódy a všeobecné účtovné zásady Spoločnosť aplikovala konzistentne s predchádzajúcim účtovným obdobím.

Zmeny metódy, dôvod zmeny a ich vplyv na vlastné imanie, hospodársky výsledok, celkovú výšku majetku a záväzkov sú podrobne popísané nižšie (v relevantných častiach).

b) Dlhodobý nehmotný a dlhodobý hmotný majetok

Dlhodobý majetok nakupovaný sa oceňuje obstarávacou cenou, ktorá zahrňuje cenu, za ktorú sa majetok obstaral, a náklady súvisiace s obstaraním (clo, prepravu, montáž, poistné a pod.).

Hodnota obstarávaného dlhodobého hmotného majetku, ktorý sa používa, sa zníži o opravnú položku vo výške zodpovedajúcej opotrebeniu.

Dlhodobý nehmotný majetok sa odpisuje podľa odpisového plánu, ktorý bol zostavený na základe predpokladanej doby jeho používania zodpovedajúcej spotrebe budúcich ekonomických úžitkov z majetku a to vo výške 5 rokov, lineárne odpisovanie a ročnú odpisovú sadzbu 20%. Odpisovať sa začína prvým dňom mesiaca nasledujúceho po uvedení majetku do používania.

Dlhodobý nehmotný majetok je ku dňu zostavenia účtovnej závierky v plnej výške odpísaný.

Dlhodobý nehmotný majetok, ktorého obstarávací cena neprevyšuje 2 400 EUR sa nezaraďuje na účty dlhodobého majetku a odpisuje sa jednorázovo pri uvedení do používania na účet 518.

Dlhodobý hmotný majetok sa odpisuje podľa odpisového plánu, ktorý bol zostavený na základe predpokladanej doby jeho používania zodpovedajúcej spotrebe budúcich ekonomických úžitkov z majetku. Odpisovať sa začína prvým dňom mesiaca nasledujúceho po uvedení majetku do používania.

Dlhodobým hmotným majetkom sa od 1. januára 2013 rozumejú zložky hmotného majetku, ktoré boli obstarané po 1. januári 2013 a ktorých doba použiteľnosti je dlhšia ako 1 rok a ocenenie vyššie ako 1 667 EUR (pri kurze 1,20 CHF/EUR výška stanovená pre Forbo Group 2 000 CHF) u majetku, ktorého zaradenie je na výrobnom stredisku a vyššie ako 833 EUR (1 000 CHF) u majetku zaradeného na nevýrobné stredisko.

Dlhodobý hmotný majetok, ktorého obstarávací cena je nižšia ako uvedené hodnoty s rozdelením podľa charakteru strediska, sa účtuje na ľarchu účtu zásob.

Spoločnosť k 1. januáru 2006 prehodnotila odpisové sadzby strojov a výrobných zariadení v nadväznosti na jeho využitie a opotrebenie a zmenila sa z 5 na 8 rokov. Od 1. januára 2013 spoločnosť ustanovila pre odpis dopravných prostriedkov predkladanú dobu používania 5 rokov pre každé vozidlo obstarané po tomto termíne.

Predpokladaná doba používania, metóda odpisovania a odpisová sadzba sú uvedené v nasledujúcej tabuľke:

	Predpokladaná doba používania v rokoch	Metóda odpisovania	Ročná odpisová sadzba v %
Stavby	20	Lineárna	5
Samostatný hmotný majetok			
Stroje, prístroje a zariadenia	8	Lineárna	12,5
Dopravné prostriedky	3/5	Lineárna	33,33/20
Pracovné vozíky ProLink a ručný Lis i.č. 500553	6	Lineárne	16,67
Prostriedky výpočtovej techniky	5	Lineárne	20
Teplomery a snímače teploty, Skartovačky, vybavenie kancelárií	4	Lineárne	25

V prípade prechodného zníženia úžitkovej hodnoty dlhodobého majetku, ktorá bola zistená pri inventarizácii a je výrazne nižšia ako jeho ocenenie v účtovníctve po odpočítaní oprávok, je vytvorená opravná položka na úroveň jeho zistenej úžitkovej hodnoty.

c) Zásoby

Zásoby nakupované sa oceňujú obstarávacou cenou, ktorá zahŕňa cenu, za ktorú sa majetok obstaral, a náklady súvisiace s obstaraním (clo, prepravu, poistné, provízie a pod.) znížené o zľavy z ceny. Zľava z ceny poskytnutá k už predaným alebo spotrebovaným zásobám sa účtuje ako zníženie nákladov na predané alebo spotrebované zásoby. Spoločnosť účtuje o zásobách spôsobom A tak, ako to definujú postupy účtovania. Úbytok zásob sa účtuje v cene zistenej metódou váženého aritmetického priemeru.

d) Pohľadávky

Pohľadávky sa pri ich vzniku oceňujú ich menovitou hodnotou. Opravná položka sa vytvára k pochybným a nedobytným pohľadávkam, kde existuje riziko nevykonalnosti pohľadávok, pričom sa pohľadávky posudzujú individuálne. .

Ak je zostatková doba splatnosti pohľadávky dlhšia než jeden rok, vytvára sa opravná položka vo výške 100 %, pričom sa hodnota pohľadávky nediskontuje.

e) Finančné účty

Finančné účty tvorí peňažná hotovosť a zostatky na bankových účtoch, pričom riziko zmeny hodnoty tohto majetku je zanedbateľne nízke.

f) Náklady budúcich období a príjmy budúcich období

Náklady budúcich období a príjmy budúcich období sú vykázané vo výške, ktorá je potrebná na dodržanie zásady vecnej a časovej súvislosti s účtovným obdobím.

g) Opravné položky

Opravné položky sa tvoria na základe zásady opatrnosti, ak je opodstatnené predpokladať, že došlo k zníženiu hodnoty majetku oproti jeho oceneniu v účtovníctve. Opravná položka sa účtuje v sume opodstatneného predpokladu zníženia hodnoty majetku oproti jeho oceneniu v účtovníctve.

h) Rezervy

Rezerva je záväzok predstavujúci existujúcu povinnosť Spoločnosti, ktorá vznikla z minulých udalostí a je pravdepodobné, že v budúcnosti zníži jej ekonomické úžitky. Rezervy sú záväzky s neurčitým časovým vymedzením alebo výškou a oceňujú sa odhadom v sume potrebnej na splnenie existujúcej povinnosti ku dňu, ku ktorému sa zostavuje účtovná závierka.

Tvorba rezervy sa účtuje na vecne príslušný nákladový alebo majetkový účet, ku ktorému záväzok prislúcha. Použitie rezervy sa účtuje na ľarchu vecne príslušného účtu rezerv so súvzťažným zápisom v prospech vecne príslušného účtu záväzkov. Rozpustenie nepotrebných rezerv alebo jej časti sa účtuje opačným účtovným zápisom ako sa účtovala tvorba rezervy.

Rezerva na bonusy, rabaty, skontá a vrátenie kúpnej ceny pri reklamácii sa tvorí ako zníženie pôvodne dosiahnutých výnosov so súvzťažným zápisom v prospech účtu rezerv.

Spoločnosť vytvorila rezervy na odchodné, nevyčerpanú dovolenku a nevyplatené bonusy vrátane odvodov, na očakávané náklady v súvislosti s účtovnou závierkou.

i) Záväzky

Záväzky pri ich vzniku sa oceňujú menovitou hodnotou. Záväzky pri ich prevzatí sa oceňujú obstarávacou cenou. Ak sa pri inventarizácii zistí, že suma záväzkov je iná ako ich výška v účtovníctve, uvedú sa záväzky v účtovníctve a v účtovnej závierke v tomto zistenom ocenení.

j) Zamestnanecké požitky

Platy, mzdy, príspevky do štátnych dôchodkových a poistných fondov, platená ročná dovolenka a platená zdravotná dovolenka, bonusy a ostatné nepeňažné požitky (napr. zdravotná starostlivosť) sa účtujú v účtovnom období, s ktorým vecne a časovo súvisia.

Dlhodobé zamestnanecké požitky

Zamestnanec má na základe Zákonníka práce pri odchode do starobného dôchodku nárok na odmenu vo výške jednej priemernej mesačnej mzdy.

Spoločnosť vzbudila na strane zamestnancov očakávanie, že bude pokračovať v poskytovaní požitkov. Podľa usúdenia vedenia Spoločnosti nie je prerušenie ich poskytovania v súčasnosti realistické.

Závazok za už odpracovanú dobu zamestnania je ocenený v jeho súčasnej hodnote k súvahovému dňu. Poistno-matematické zisky alebo straty sa účtujú okamžite v čase ich vzniku pri prehodnotení výšky záväzku.

Hlavné poistno-matematické predpoklady použité na výpočet záväzku týkajúceho sa dôchodkového programu sú nasledovné:

Počet zamestnancov, na ktorých sa program odstupného vzťahuje	216
Fluktuácia	11,5 %
Diskontná sadzba	1,38 %
Dlhodobá inflácia	0%

k) Splatná daň z príjmu

Daň z príjmov sa účtuje do nákladov Spoločnosti v období vzniku daňovej povinnosti a v priloženom výkaze ziskov a strát Spoločnosti je vypočítaná zo základu vyplývajúceho z hospodárskeho výsledku pred zdanením, ktorý bol upravený o pripočítateľné a odpočítateľné položky z titulu trvalých a dočasných úprav daňového základu a umorenia straty. Daňový záväzok je uvedený po znížení o preddavky na daň z príjmov, ktoré Spoločnosť uhradila v priebehu roka. V prípade, že uhradené preddavky na daň z príjmu v priebehu roka sú vyššie ako daňová povinnosť za tento rok, Spoločnosť vykazuje výslednú daňovú pohľadávku.

l) Odložená daň z príjmu

Odložená daň z príjmu vyplýva z:

- rozdielov medzi účtovnou hodnotou majetku a účtovnou hodnotou záväzkov vykázanou v súvahe a ich daňovou základňou,
- možnosti umorovať daňovú stratu v budúcnosti, pod ktorou sa rozumie možnosť odpočítať daňovú stratu od základu dane v budúcnosti,
- možnosti previesť nevyužitú daňovú odpočty a iné daňové nároky do budúcich období.

Odložená daňová pohľadávka sa účtuje iba do takej výšky, do akej je pravdepodobné, že bude možné dočasné rozdiely vyrovať voči budúcemu základu dane.

Pri výpočte odloženej dane sa použije sadzba dane z príjmov, o ktorej sa predpokladá, že bude platiť v čase vyrovnania odloženej dane.

m) Výdavky budúcich období a výnosy budúcich období

Výdavky budúcich období a výnosy budúcich období sú vykázané vo výške, ktorá je potrebná na dodržanie zásady vecnej a časovej súvislosti s účtovným obdobím.

n) Leasing (Spoločnosť je nájomca)

Spoločnosť má majetok prenajatý len formou operatívneho leasingu. Prenájom majetku formou operatívneho leasingu sa účtuje do nákladov priebežne počas doby trvania leasingovej zmluvy.

o) Cudzía mena

Majetok a záväzky vyjadrené v cudzej mene (okrem preddavkov prijatých a poskytnutých) sa prepočítavajú na eurá referenčným výmenným kurzom určeným a vyhláseným Európskou centrálnou bankou alebo Národnou bankou Slovenska v deň predchádzajúci dňu uskutočnenia účtovného prípadu alebo v deň, ku ktorému sa zostavuje účtovná závierka. Vzniknuté kurzové rozdiely sa účtujú s vplyvom na výsledok hospodárenia.

p) Vykazovanie výnosov

Výnosy z predaja výrobkov sa vykazujú v momente prenosu rizika a vlastníctva výrobku, obvykle po dodávke. Ak sa Spoločnosť zaviazne dopraviť výrobky na určité miesto, výnosy sa vykazujú v momente doručenia výrobku do cieľového miesta.

Výnosy z predaja služieb sa vykazujú v účtovnom období, v ktorom boli služby poskytnuté s ohľadom na stav rozpracovanosti danej služby. Tento je zistený na základe skutočne poskytnutých služieb ako pomernej časti k celkovému rozsahu dohodnutých služieb.

Výnosy sa vykazujú po odpočítaní dane z pridanej hodnoty, zliav a zrážok (rabaty, bonusy, skontá, dobropisy a pod.). Výnosové úroky sa účtujú rovnomerne v účtovných obdobiach, ktorých sa vecne a časovo týkajú.

Výnosy Spoločnosti tvoria najmä tržby z poskytovania služieb v rámci Forbo Group, predaja tovaru a služieb slovenským a maďarským zákazníkom.

Dlhodobý nehmotný majetok	Aktívované náklady na vývoj				Goodwill	Ostatný DNM	Obstarávaný DNM	Poskytnuté preddávky na DNM	Spolu
	a	b	c	d					
Prvotné ocenenie									
Stav k 1.1.2013		0	73 096	0	0	0	0	0	73 096
Prírastky		0	0	0	0	0	0	0	0
Úbytky		0	0	0	0	0	0	0	0
Presuny		0	0	0	0	0	0	0	0
Stav k 31.12.2013		0	73 096	0	0	0	0	0	73 096
Oprávky									
Stav k 1.1.2013		0	72 674	0	0	0	0	0	72 674
Prírastky		0	422	0	0	0	0	0	422
Úbytky		0	0	0	0	0	0	0	0
Stav k 31.12.2013		0	73 096	0	0	0	0	0	73 096
Opravné položky									
Stav k 1.1.2013		0	0	0	0	0	0	0	0
Prírastky		0	0	0	0	0	0	0	0
Úbytky		0	0	0	0	0	0	0	0
Stav k 31.12.2013		0	0	0	0	0	0	0	0
Zostatková hodnota									
Stav k 1.1.2013		0	422	0	0	0	0	0	422
Stav k 31.12.2013		0	0	0	0	0	0	0	0

Spoločnosť nemá zriadené záložné právo na dlhodobý nehmotný majetok.

2. Dlhodobý hmotný majetok

Prehľad pohybu dlhodobého hmotného majetku za bežné a predchádzajúce účtovné obdobie je uvedený nižšie:

Dlhodobý hmotný majetok	Pozemky	Stavby	Samostatné hnutelné veci				Ostatný DHM	Obstarávaný DHM	Poskytnuté preddavky na DHM	Spolu
			a súbory hnutelných vecí	Pestovateľské celky trvalých porastov	Základné stádo a ťažné zvieratá	g				
	b	c	d	e	f	g	h	i	j	
Prvotné ocenenie										
Stav k 1.1.2014	0	830 025	8 779 529	0	0	0	114 168	135 000	9 858 722	
Prírastky	0	0	0	0	0	0	0	0	610 825	
Úbytky	0	0	46 849	0	0	0	0	0	46 849	
Presuny	0	77 342	726 062	0	0	0	-668 404	-135 000	0	
Stav k 31.12.2014	0	907 367	9 458 742	0	0	0	56 589	0	10 422 698	
Oprávkový										
Stav k 1.1.2014	0	344 710	7 548 126	0	0	0	0	0	7 892 836	
Prírastky	0	48 332	535 490	0	0	0	0	0	583 822	
Úbytky	0	0	-46 849	0	0	0	0	0	46 849	
Stav k 31.12.2014	0	393 042	8 036 767	0	0	0	0	0	8 429 809	
Opravné položky										
Stav k 1.1.2014	0	0	0	0	0	0	0	0	0	
Prírastky	0	0	0	0	0	0	0	0	0	
Úbytky	0	0	0	0	0	0	0	0	0	
Stav k 31.12.2014	0	0	0	0	0	0	0	0	0	
Zostatková hodnota										
Stav k 1.1.2014	0	485 315	1 231 403	0	0	0	114 168	135 000	1 965 886	
Stav k 31.12.2014	0	514 325	1 421 975	0	0	0	56 589	0	1 992 889	

Dlhodobý hmotný majetok	Samostatné hnutelné veci										Spolu
	a	b	c	d	e	f	g	h	i	j	
	Pozemky	Stavby	hnutelných vecí	Pestovateľské celky trvalých porastov	Základné stádo a ťažné zvieratá	Ostatný DHM	Obstarávaný DHM	Poskytnuté preddavky na DHM			
Prvotné ocenenie											
Stav k 1.1.2013	0	830 025	8 769 267	0	0	0	0	56 888	0	9 656 180	
Prírastky	0	0	52 977	0	0	0	0	114 168	135 000	302 145	
Úbytky	0	0	99 603	0	0	0	0	0	0	99 603	
Presuny	0	0	56 888	0	0	0	0	-56 888	0	0	
Stav k 31.12.2013	0	830 025	8 779 529	0	0	0	0	114 168	135 000	9 858 722	
Oprávky											
Stav k 1.1.2013	0	301 844	6 805 003	0	0	0	0	0	0	7 106 847	
Prírastky	0	42 866	838 704	0	0	0	0	0	0	881 570	
Úbytky	0	0	95 581	0	0	0	0	0	0	95 581	
Stav k 31.12.2013	0	344 710	7 548 126	0	0	0	0	0	0	7 892 836	
Opravné položky											
Stav k 1.1.2013	0	0	0	0	0	0	0	0	0	0	
Prírastky	0	0	0	0	0	0	0	0	0	0	
Úbytky	0	0	0	0	0	0	0	0	0	0	
Stav k 31.12.2013	0	0	0	0	0	0	0	0	0	0	
Zostatková hodnota											
Stav k 1.1.2013	0	528 181	1 964 264	0	0	0	0	56 888	0	2 549 333	
Stav k 31.12.2013	0	485 315	1 231 403	0	0	0	0	114 168	135 000	1 965 886	

Spoločnosť nemá zriadené záložné právo na dlhodobý hmotný majetok.

Dlhodobý hmotný majetok je poistený pre prípad poškodenia a zničenia v dôsledku požiaru, výbuchu, úderu blesku, nárazu lietadla, nárazu vozidla, dymu a aerodynamického tresku, povodní, zemetrasení a lavíny až do výšky 17 480 744 EUR, pričom zmluva je platná do 31. marca 2015. Poistná zmluva platná do 31. marca 2014 bola vo výške 17 615 971 EUR.

3. Zásoby

Spoločnosť v roku 2014, ani v roku 2013 netvorila opravnú položku k zásobám. Na zásoby nie je zriadené žiadne záložné právo.

4. Pohľadávky

Vývoj opravnej položky v priebehu účtovného obdobia je zobrazený v nasledujúcej tabuľke:

Pohľadávky a	Stav k 1.1.2014 b	Tvorba OP c	Zúčtovanie OP z dôvodu zániku opod- statnenosti d	Zúčtovanie OP z dôvodu vyradenia majetku z účtovníctva e	Stav k 31.12.2014 f
Pohľadávky z obchodného styku	26 075	1 308	15 769	2 657	8 957
Pohľadávky voči dcérskej účtovnej jednotke a materskej účtovnej jednotke	0	0	0	0	0
Ostatné pohľadávky v rámci kons. celku	0	0	0	0	0
Pohľadávky voči spoločníkom, členom a združeniu	0	0	0	0	0
Iné pohľadávky	0	0	0	0	0
Pohľadávky spolu	26 075	1 308	15 769	2 657	8 957

Tvorba opravnej položky sa vzťahuje na rizikové pohľadávky, u ktorých Spoločnosť vyhodnotila riziko vymoženía. Jedná sa o pohľadávky po splatnosti viac ako 1 rok.

Časť pohľadávok, ku ktorým bola v minulosti tvorená OP, bola zaplatená. Spoločnosť ďalej vyradila z majetku pohľadávky, ktoré zanikli z titulu vystavenia dobropisu na zákazníka z dôvodu uznanej reklamácie a pohľadávky do 1 000 EUR z dôvodu efektívnosti procesu vymáhania v zmysle interných predpisov.

Veková štruktúra dlhodobých a krátkodobých pohľadávok k 31. decembru 2014 je uvedená v nasledujúcej tabuľke:

Názov položky a	V lehote splatnosti b	Po lehote splatnosti c	Pohľadávky spolu d
Dlhodobé pohľadávky			
Pohľadávky z obchodného styku	0	0	0
Pohľadávky voči dcérskej účtovnej jednotke a materskej účtovnej jednotke	0	0	0
Ostatné pohľadávky v rámci konsolidovaného celku	0	0	0
Pohľadávky voči spoločníkom, členom a združeniu	0	0	0
Iné pohľadávky	954 005	0	954 005
Dlhodobé pohľadávky spolu	954 005	0	954 005
Krátkodobé pohľadávky			
Pohľadávky z obchodného styku	760 117	80 346	840 463
Pohľadávky voči dcérskej účtovnej jednotke a materskej účtovnej jednotke	2 934 495	0	2 934 495
Ostatné pohľadávky v rámci konsolidovaného celku	0	0	0
Pohľadávky voči spoločníkom, členom a združeniu	0	0	0
Sociálne poistenie	0	0	0
Daňové pohľadávky a dotácie	112 450	0	112 450
Iné pohľadávky	766	0	766
Krátkodobé pohľadávky spolu	3 807 828	80 346	3 888 174

Pohľadávky podľa zostatkovej doby splatnosti	Stav k 31.12.2014	Stav k 31.12.2013
a	b	c
Pohľadávky po lehote splatnosti	80 346	74 706
Pohľadávky so zostatkovou dobou splatnosti do jedného roka	3 807 828	2 409 635
Krátkodobé pohľadávky spolu	3 888 174	2 484 341
Pohľadávky so zostatkovou dobou splatnosti jeden rok až päť rokov	954 005	1 179 863
Pohľadávky so zostatkovou dobou splatnosti dlhšou ako päť rokov	0	0
Dlhodobé pohľadávky spolu	954 005	1 179 863

Žiadne pohľadávky nie sú kryté záložným právom.

5. Pôžičky poskytnuté spriazneným stranám

Prehľad pôžičiek poskytnutých spriazneným stranám je uvedený v nasledujúcej tabuľke:

Názov položky	Mena	Úrok p. a. v %	Dátum splatnosti	Suma	Suma	Suma
				istiny v príslušnej mene k 31.12.2014	istiny v EUR k 31.12.2014	istiny v EUR k 31.12.2013
a	b	c	d	e	f	g
Dlhodobé pôžičky, z toho:				0	0	0
Krátkodobé pôžičky, z toho:				2 934 495	2 934 495	1 692 402
Cash pool	EUR	0,379%	bez splatnosti	2 934 495	2 934 495	1 692 402

Krátkodobé pôžičky vyplývajú z využívania systému Cash pool v rámci Forbo Group.

6. Odložená daňová pohľadávka

Výpočet odloženej daňovej pohľadávky je uvedený v nasledujúcej tabuľke:

Názov položky	Stav k 31.12.2014	Stav k 31.12.2013
Dočasné rozdiely medzi účtovnou hodnotou majetku a daňovou základňou, z toho:	4 147 226	3 615 328
odpočítateľné	4 147 226	3 615 328
zdaniteľné	0	0
Dočasné rozdiely medzi účtovnou hodnotou záväzkov a daňovou základňou, z toho:	189 162	160 066
odpočítateľné	189 162	160 066
zdaniteľné	0	0
Možnosť umorovať daňovú stratu v budúcnosti	0	1 587 618
Možnosť previesť nevyužitú daňovú odpočty	0	0
Sadzba dane z príjmov (v %) *	22%	22%
Odložená daňová pohľadávka vypočítaná	0	0
Uplatnená daňová pohľadávka zaúčtovaná	954 005	1 179 863
Zaúčtovaná ako zníženie nákladov	225 857	272 691
Zaúčtovaná do vlastného imania	0	0
Odložený daňový záväzok	0	0
Zmena odloženého daňového záväzku	0	0
Zaúčtovaná ako náklad	0	0
Zaúčtovaná do vlastného imania	0	0
Iné	0	0

*Ku koncu roka 2013 došlo k zmene daňovej legislatívy, na základe ktorej sa znižuje daň z príjmov právnických osôb z 23% na 22% s účinnosťou od 1. januára 2014. Odložená daňová pohľadávka k31. decembru 2013 bola kalkulovaná so sadzbou platnou v 2014.

7. Finančné účty

Informácie o finančných účtoch okrem krátkodobého finančného majetku sú uvedené nižšie:

Názov položky	Stav k 31.12.2014	Stav k 31.12.2013
Pokladnica, ceniny	6 097	16 895
Bežné bankové účty	31 281	86 116
Bankové účty termínované	0	0
Peniaze na ceste	0	0
Spolu	37 378	103 011

Účtami v bankách môže Spoločnosť voľne disponovať.

8. Časové rozlíšenie

Jednotlivé položky časového rozlíšenia sú uvedené v nasledujúcej tabuľke:

Opis položky časového rozlíšenia	Stav k 31.12.2014	Stav k 31.12.2013
Náklady budúcich období dlhodobé, z toho:	0	0
Náklady budúcich období krátkodobé, z toho:	7 160	7 126
Poistenie	3 472	3 561
Predplatné	2 401	1 395
Ostatné	1 287	2 170
Príjmy budúcich období dlhodobé, z toho:	0	0
Príjmy budúcich období krátkodobé, z toho:	0	0
Spolu	7 160	7 126

F. PASÍVA

1. Vlastné imanie

Prehľad pohybu vlastného imania v priebehu bežného a predchádzajúceho účtovného obdobia je uvedený v nasledujúcich tabuľkách:

Položka vlastného imania a	Stav k 1.1.2014 b	Prírastky c	Úbytky d	Presuny e	Stav k 31.12.2014 f
Základné imanie	15 281 639	0	0	0	15 281 639
Zmena základného imania	0	0	0	0	0
Pohľadávky za upísané vlastné imanie	0	0	0	0	0
Emisné ážio	0	0	0	0	0
Ostatné kapitálové fondy	0	0	0	0	0
Zákonný rezervný fond a nedeliteľný fond	190 114	0	0	25 597	215 711
Rezervný fond na vlastné akcie a vlastné podiely	0	0	0	0	0
Štatutárne fondy	0	0	0	0	0
Ostatné fondy	0	0	0	0	0
Oceňovacie rozdiely z precenenia majetku a záväzkov	0	0	0	0	0
Oceňovacie rozdiely z kapitálových účastín	0	0	0	0	0
Oceňovacie rozdiely z precenenia pri zlúčení, splynutí a rozdelení	0	0	0	0	0
Nerozdelený zisk minulých rokov	0	0	0	0	0
Neuhradená strata minulých rokov	-11 298 180	0	0	486 329	-10 811 851
Výsledok hospodárenia bežného účtovného obdobia	511 926	794 025	0	-511 926	794 025
Vlastné imanie spolu	4 685 499	794 025	0	0	5 479 524

Položka vlastného imania a	Stav k 1.1.2013 b	Prírastky c	Úbytky d	Presuny e	Stav k 31.12.2013 f
Základné imanie	15 281 639	0	0	0	15 281 639
Zmena základného imania	0	0	0	0	0
Pohľadávky za upísané vlastné imanie	0	0	0	0	0
Emisné ážio	0	0	0	0	0
Ostatné kapitálové fondy	0	0	0	0	0
Zákonný rezervný fond a nedeliteľný fond	128 900	0	0	61 214	190 114
Rezervný fond na vlastné akcie a vlastné podiely	0	0	0	0	0
Štatutárne fondy	0	0	0	0	0
Ostatné fondy	0	0	0	0	0
Oceňovacie rozdiely z precenenia majetku a záväzkov	0	0	0	0	0
Oceňovacie rozdiely z kapitálových účastín	0	0	0	0	0
Oceňovacie rozdiely z precenenia pri zlúčení, splynutí a rozdelení	0	0	0	0	0
Nerozdelený zisk minulých rokov	0	0	0	0	0
Neuhradená strata minulých rokov	-12 461 245	0	0	1 163 065	-11 298 180
Výsledok hospodárenia bežného účtovného obdobia	1 224 279	511 296	0	-1 224 279	511 926
Vlastné imanie spolu	4 173 573	511 926	0	0	4 685 499

Účtovný zisk za rok 2014 vo výške 511 927 EUR bol rozdelený nasledovne:

Názov položky	2013	2014
Účtovný zisk		511 926
Rozdelenie účtovného zisku		
Prídel do zákonného rezervného fondu		25 597
Prídel do štatutárnych a ostatných fondov		0
Prídel do sociálneho fondu		0
Prídel na zvýšenie základného imania		0
Úhrada straty minulých období		486 329
Prevod do nerozdeleného zisku minulých rokov		0
Rozdelenie podielu na zisku spoločníkom, členom		0
Iné		0
Spolu		511 926

Štatutárny orgán navrhuje rozdeliť zisk za rok 2014 vo výške 794 025 nasledovne:

- 39 702 EUR do zákonného rezervného fondu
- 754 323 EUR ako úhradu straty minulých období

2. Rezervy

Prehľad rezerv je uvedený v nasledujúcej tabuľke:

Názov položky a	Stav k	Tvorba	Použitie	Zrušenie	Stav k
	1.1.2014 b				31.12.2014 f
Dlhodobé rezervy, z toho:	85 306	35 075	0	0	120 381
Zákonné dlhodobé rezervy, z toho:	0	0	0	0	0
Ostatné dlhodobé rezervy, z toho:	85 306	35 075	0	0	120 381
Odchodné do dôchodku	85 306	35 075	0	0	120 381
Krátkodobé rezervy, z toho:	196 147	221 127	196 281	135	221 127
Zákonné krátkodobé rezervy, z toho:	121 387	152 346	121 251	135	152 346
Nevyčerpaná dovolenka vr. poistenia	97 360	115 775	97 360	0	115 775
Overenie účtovnej závierky	21 475	20 275	21 624	-149	20 275
Ostatné	2 552	16 296	2 268	284	16 296
Ostatné krátkodobé rezervy, z toho:	74 760	68 781	74 760	0	68 781
Odmeny a bonusy vr. poistenia	74 760	68 781	74 760	0	68 781
Rezervy spolu	281 453	256 202	196 281	135	341 508

Názov položky a	Stav k 1.1.2013 b	Tvorba c	Použitie d	Zrušenie e	Stav k 31.12.2013 f
Dlhodobé rezervy, z toho:	78 429	6 877	0	0	85 306
<i>Zákonné dlhodobé rezervy, z toho:</i>	<i>0</i>	<i>0</i>	<i>0</i>	<i>0</i>	<i>0</i>
<i>Ostatné dlhodobé rezervy, z toho:</i>	<i>78 429</i>	<i>6 877</i>	<i>0</i>	<i>0</i>	<i>85 306</i>
Odchodné	78 429	6 877	0	0	85 306
Krátkodobé rezervy, z toho:	181 853	196 147	181 726	0	196 147
<i>Zákonné krátkodobé rezervy, z toho:</i>	<i>109 346</i>	<i>121 387</i>	<i>109 219</i>	<i>0</i>	<i>121 387</i>
Nevyčerpané dovolenky vr. poistenie	87 044	97 360	87 044	0	97 360
Overenie účtovnej závierky	21 575	21 475	21 575	0	21 475
Ostatné	727	2 552	600	127	2 552
<i>Ostatné krátkodobé rezervy, z toho:</i>	<i>72 507</i>	<i>74 760</i>	<i>72 507</i>	<i>0</i>	<i>74 760</i>
Odmeny a bonusy vr. poistenia	72 507	74 760	72 507	0	74 760
Rezervy spolu	259 555	200 472	181 126	0	281 453

Obsahom dlhodobých rezerv je odchodné, ktoré bude využívané pri odchode zamestnancov do dôchodu, avšak každoročne bude kalkulovaná nová hodnota podľa počtu zamestnancov.

3. Závazky

Štruktúra záväzkov (okrem bankových úverov) podľa zostatkovej doby splatnosti je uvedená v nasledujúcej tabuľke:

Názov položky	Stav k 31.12.2014	Stav k 31.12.2013
Závazky so zostatkovou dobou splatnosti jeden rok až päť rokov	2 301	2 195
Závazky so zostatkovou dobou splatnosti nad päť rokov	0	0
Dlhodobé záväzky spolu	2 301	2 195
Závazky po lehote splatnosti	257 798	128 904
Závazky so zostatkovou dobou splatnosti do jedného roka vrátane	885 550	707 503
Krátkodobé záväzky spolu	1 143 348	836 407

Spoločnosť nemá a ani v roku 2013 nemala žiadne záväzky kryté záložným právom.

4. Sociálny fond

Tvorba a čerpanie sociálneho fondu v priebehu účtovného obdobia sú uvedené v nasledujúcej tabuľke:

Názov položky	2014	2013
Začiatkový stav sociálneho fondu	2 195	2 104
Tvorba sociálneho fondu na ťarchu nákladov	12 972	11 906
Tvorba sociálneho fondu zo zisku	0	0
Ostatná tvorba sociálneho fondu	0	0
Tvorba sociálneho fondu spolu	12 972	11 906
Čerpanie sociálneho fondu	12 866	11 815
Konečný zostatok sociálneho fondu	2 301	2 195

5. Bankové úvery

Prehľad bankových úverov je uvedený v nasledujúcej tabuľke:

Názov položky	Mena	Úrok p. a. v %	Dátum splatnosti	Suma istiny v príslušnej mene k 31.12.2014	Suma istiny v EUR k 31.12.20 14	Suma istiny v EUR k 31.12.2013
a	b	c	d	e	f	g
Dlhodobé bankové úvery, z toho:				0	0	0
Krátkodobé bankové úvery, z toho:				679	679	991
Kreditná karta	EUR		január 2015	679	679	991
Spolu				679	679	991

Krátkodobé úvery predstavujú hodnotu nezaplateného záväzku z titulu použitia kreditnej karty.

G. VÝNOSY

1. Tržby za vlastné výkony a tovar

Tržby za vlastné výkony a tovar podľa jednotlivých segmentov, t.j. podľa typov výrobkov a služieb, a podľa hlavných teritórií sú uvedené v nasledujúcej tabuľke:

Oblasť odbytu	Poskytovanie Služieb		Predaj toaru	
	2014	2013	2014	2013
a	b	c	d	e
Slovensko	22 435	42 593	1 414 281	1 016 351
Skupina Forbo	8 962 137	8 369 179	6 646	16 939
EÚ okrem Skupiny	0	0	305 667	290 513
Spolu	8 984 572	8 411 772	1 726 594	1 323 803

2. Ostatné výnosy z hospodárskej a finančnej činnosti

Informácie o výnosoch pri aktivácii nákladov a o výnosoch z hospodárskej a finančnej činnosti i sú uvedené nižšie:

Názov položky	2014	2013
Významné položky pri aktivácii nákladov, z toho:	0	0
Ostatná aktivácia	0	0
Ostatné významné položky výnosov z hospodárskej činnosti, z toho:	74 026	70 641
Predaj materiálu	871	0
Prebytky na majetku zistené pri inventarizácii	89	0
Faktuácia IC služieb – ostatné	38 112	38 376
Náhrada nákladov a škôd	3 200	2 312
Predaj odpadu	4 329	5 032
Odpis záväzkov a náhrada pri exekúcii pohľadávok	1 290	0
Ostatné	26 135	24 921
Finančné výnosy, z toho:	1 643	4 058
<i>Kurzové zisky, z toho:</i>	<i>1 503</i>	<i>4 052</i>
kurzové zisky ku dňu, ku ktorému sa zostavuje účtovná závierka	433	96
<i>Ostatné významné položky finančných výnosov, z toho:</i>	<i>140</i>	<i>6</i>
Bankové úroky	140	6

3. Čistý obrat

Informácie o čistom obrate Spoločnosti sú uvedené nižšie:

Názov položky	2014	2013
Tržby za vlastné výrobky	0	0
Tržby z predaja služieb	8 984 571	8 411 772
Tržby za tovar	1 726 594	1 323 803
Výnosy zo zákazky	0	0
Výnosy z nehnuteľnosti na predaj	0	0
Iné výnosy súvisiace s bežnou činnosťou	75 669	74 699
Čistý obrat celkom	10 786 834	9 810 274

H. NÁKLADY

Prehľad nákladov Spoločnosti je uvedený v nasledujúcej tabuľke:

Názov položky	2014	2013
Náklady za poskytnuté služby, z toho:	3 082 143	2 819 026
<i>Náklady voči audítorovi, audítorskej spoločnosti, z toho:</i>	<i>16 800</i>	<i>15 600</i>
náklady za overenie individuálnej účtovnej závierky	16 800	15 600
iné uisťovacie audítorské služby	0	0
súvisiace audítorské služby	0	0
daňové poradenstvo	0	0
ostatné neaudítorské služby	0	0
<i>Ostatné významné položky nákladov za poskytnuté služby, z toho:</i>	<i>3 063 343</i>	<i>2 803 426</i>
Doprava	1 502 208	1 376 794
Leasing	62 001	56 408
Nájomné	613 888	559 518
Právne, ekonomické a iné poradenstvo	11 315	10 717
Náklady na inzerciu, reklamu	328	1 006
Opravy a udržiavanie	93 566	84 760
Náklady na IT	301 933	301 715
Náklady na telekomunikačné služby	23 077	25 051
Poplatky platené Skupine	127 928	94 465
Strážna služba	86 306	79 100
Cestovné	23 611	21 757
Náklady na reprezentáciu	3 819	4 279
Daňové poradenstvo	12 483	11 968
Ostatné	202 880	175 888
Ostatné významné položky nákladov z hospodárskej činnosti, z toho:	17 000	22 248
Predaj materiálu	718	0
Manká a škody	8 343	1 135
Tvorba a zúčtovanie opravných položiek k pohľadávkam	-14 461	8 594
Poistenie	11 755	11 922
Ostatné	10 645	597
Finančné náklady, z toho:	15 254	13 951
<i>Kurzové straty, z toho:</i>	<i>10 260</i>	<i>8 534</i>
kurzové straty ku dňu, ku ktorému sa zostavuje účtovná závierka	7 653	6 054
<i>Ostatné významné položky finančných nákladov, z toho:</i>	<i>4 994</i>	<i>5 417</i>
Bankové poplatky	4 967	5 159
Ostatné	27	258
Náklady, ktoré majú výnimočný rozsah alebo výskyt, z toho:	0	0

I. DANE Z PRÍJMOV

Názov položky	Stav k 31.12.2014	Stav k 31.12.2013
Suma odloženej daňovej pohľadávky účtovanej ako náklad alebo výnos vyplývajúca zo zmeny sadzby dane z príjmov	0	-53 630
Suma odloženého daňového záväzku účtovaného ako náklad alebo výnos vyplývajúci zo zmeny sadzby dane z príjmov	0	0
Suma odloženej daňovej pohľadávky týkajúca sa umorenia daňovej straty, nevyužitých daňových odpočtov a iných nárokov, ako aj dočasných rozdielov predchádzajúcich účtovných období, ku ktorým sa v predchádzajúcich účtovných obdobiach odložená daňová pohľadávka neúčtovala	0	0
Suma odloženého daňového záväzku, ktorý vznikol z dôvodu neúčtovania tej časti odloženej daňovej pohľadávky v bežnom účtovnom období, o ktorej sa účtovalo v predchádzajúcich účtovných obdobiach	0	0
Suma neuplatneného umorenia daňovej straty, nevyužitých daňových odpočtov a iných nárokov a odpočítateľných dočasných rozdielov, ku ktorým nebola účtovaná odložená daňová pohľadávka	0	0
Suma odloženej dani z príjmov, ktorá sa vzťahuje na položky účtované priamo na účty vlastného imania bez účtovania na účty nákladov a výnosov	0	0

Prechod od teoretickej k vykázanej dani z príjmov je uvedený v nasledujúcej tabuľke:

Názov položky a	Základ dane b	2014		2013		
		Daň c	Daň v % d	Základ dane e	Daň f	Daň v % g
Výsledok hospodárenia pred zdanením, z toho:	1 023					
teoretická daň	161			788 924		
Daňovo neuznané náklady	18 365	225 095	22%	182 017	181 453	23%
Výnosy nepodliehajúce dani	0	0		0	0	
Vplyv nevykázanej odloženej daňovej pohľadávky	0	0		0	0	
Zmena sadzby dane	0	0		0	53 680	
Iné	0	0		0	0	
Spolu		229 136	22%		276 997	35%
Splatná daň z príjmov		3 279	0%		4 306	1%
Odložená daň z príjmov		225 857	22%		272 691	34%
Celková daň z príjmov		229 136	22%		276 997	35%

J. ÚDAJE NA PODSÚVAHOVÝCH ÚČTOCH

Názov položky	Stav k 31.12.2014	Stav k 31.12.2013
Prenajatý majetok	0	0
Majetok v nájme (operatívny prenájom)	6 129 128	2 955 200
Majetok prijatý do úschovy	0	0
Pohľadávky z derivátov	0	0
Záväzky z opcii derivátov	0	0
Odpísané pohľadávky	0	0
Pohľadávky z leasingu	0	0
Záväzky z leasingu	0	0
Iné položky	0	0

V roku 2014 Spoločnosť uzatvorila zmluvu na operatívny nájom priestorov na dobu 10 rokov, ktorá nahrádza doterajšie nájomné zmluvy o nájme nebytových priestorov.

Spoločnosť uzatvorila zmluvy o operatívnom prenájme automobilov s dobami splatnosti 3 až 4 roky.

K. INÉ AKTÍVA A PASÍVA

Spoločnosť neeviduje žiadne podmienené záväzky a majetok.

Vzhľadom na to, že viaceré oblasti slovenského daňového práva (napr. legislatíva ohľadom transferového oceňovania) doteraz neboli dostatočne overené praxou, existuje neistota v tom, ako ich budú daňové orgány aplikovať. Mieru tejto neistoty nie je možné kvantifikovať a zanikne až potom, keď budú k dispozícii právne precedensy príp. oficiálne interpretácie príslušných orgánov. Vedenie Spoločnosti si nie je vedomé žiadnych okolností, v dôsledku ktorých by jej vznikol v budúcnosti významný náklad.

L. PRÍJMY A VÝHODY ČLENOV ŠTATUTÁRNYCH, DOZORNÝCH A INÝCH ORGÁNOV SPOLOČNOSTI

Spoločnosť v roku 2014 nevyplácala žiadne odmeny členom štatutárneho orgánu spoločnosti z dôvodu výkonu ich funkcie.

M. EKONOMICKÉ VZŤAHY SPOLOČNOSTI A SPRIAZNENÝCH OSÔB

Transakcie so spriaznenými osobami (okrem materskej spoločnosti a dcérskych spoločností) sú uvedené v nasledujúcej tabuľke:

Spriaznená osoba a	Kód dru- hu ob- chodu b	Hodnotové vyjadrenie obchodu	
		2014 c	2013 d
Nákup materiálu	01	1 168 971	767 399
Nákup služieb - IT, HQ	01	410 768	360 269
Nákup majetku	01	122 566	20 870
Poskytnutie služieb	03	9 001 168	8 359 947
Predaj materiálu a tovaru	02	7 517	16 939
Licenčné poplatky	05	21 316	28 382
Poskytnutá pôžička (cash pool)	08	2 934 495	1 449 535
Úroky z prijatej pôžičky (cash pool)	08	0	258
Úroky z poskytnutej pôžičky (cash pool)	08	133	0

Transakcie s materskou spoločnosťou a dcérskymi spoločnosťami sú uvedené v nasledujúcej tabuľke:

Dcérská účtovná jednotka/Materská účtovná jednotka a	Kód dru- hu ob- chodu b	Hodnotové vyjadrenie obchodu	
		2014 c	2013 d
Nákup materiálu a tovaru	01	50 734	80 818
Predaj služieb	02	0	9 232

Vysvetlivky:

Kód druhu obchodu	Druh obchodu:
01	kúpa
02	predaj
03	poskytnutie služby
04	obchodné zastúpenie
05	licencia
06	transfer
07	know-how
08	úver, pôžička
09	výpomoc
10	záruka
11	iný obchod

Vybrané aktíva a pasíva vyplývajúce z transakcií so spriaznenými osobami sú uvedené v nasledujúcej tabuľke:

	Stav k 31.12.2014	Stav k 31.12.2013
Pohľadávky z obchodného styku	613 621	448 880
Ostatné pohľadávky v rámci konsolidovaného celku	0	0
Príjmy budúcich období	0	0
Váklady budúcich období	0	0
Poskytnuté pôžičky	2 934 495	1 692 402
Aktíva spolu	3 548 116	2 141 282
Závazky z obchodného styku	245 300	105 555
Ostatné záväzky v rámci konsolidovaného celku	0	0
Vevyfakturované dodávky	0	0
Rezervy	0	0
Výnosy budúcich období	0	0
Výdavky budúcich období	0	0
Prijaté pôžičky	0	0
Pasíva spolu	245 300	105 555

N. SKUTOČNOSTI, KTORÉ NASTALI PO DNI, KU KTORÉMU SA ZOSTAVUJE ÚČTOVNÁ ZÁVIERKA, DO DŇA JEJ ZOSTAVENIA

Po 31. decembri 2014 nenastali také udalosti, ktoré by si vyžadovali zverejnenie alebo vykázanie v účtovnej závierke za rok 2014.

O. PREHLAD PEŇAŽNÝCH TOKOV

Spoločnosť zostavila prehľad peňažných tokov pomocou nepriamej metódy:

	2014	2013
	EUR	EUR
Čistý zisk (pred odpočítaním daňových a mimoriadnych položiek)	1 023 161	788 923
Úpravy o nepeňažné operácie:		
Odpisy dlhodobého majetku	583 822	886 014
Odpis zásob	8 343	0
Zmena stavu opravnej položky k pohľadávkam	-17 118	5 087
Zmena stavu rezerv	60 055	21 171
Úrokové náklady (netto)	-140	258
Zisk z prevádzky pred zmenou pracovného kapitálu	1 658 123	1 701 453
Zmena pracovného kapitálu:		
Úbytok (prírastok) pohľadávok z obchodného styku a časového rozlíšenia	-1 403 867	-1 070 568
Úbytok (prírastok) zásob	-12 637	-15 595
(Úbytok) prírastok záväzkov a časového rozlíšenia	310 120	-317 569
Prevádzkové peňažné toky	551 739	297 721
Peňažné toky z prevádzkovej činnosti	511 739	297 721
Prevádzkové peňažné toky	0	6
Zaplatené úroky	140	-422
Prijaté úroky	-6 375	-206
Zaplatená daň z príjmov	545 504	297 099
Čisté peňažné toky z prevádzkovej činnosti	545 504	297 099
Peňažné toky z investičnej činnosti	-610 825	-250 317
Nákup dlhodobého majetku	-610 825	-250 317
Čisté peňažné toky z investičnej činnosti	-610 825	-250 317

Peňažné prostriedky

Peňažnými prostriedkami (angl. cash) sa rozumejú peňažné hotovosti, ekvivalenty peňažných hotovostí, peňažné prostriedky na bežných účtoch v bankách, kontokorentný účet a peniaze na ceste.

Peňažné ekvivalenty

Peňažnými ekvivalentmi (angl. cash equivalents) sa rozumie krátkodobý finančný majetok, ktorý je zameniteľný za vopred známu sumu peňažných prostriedkov, pri ktorom nie je riziko výraznej zmeny jeho hodnoty v najbližších troch mesiacoch ku dňu zostavenia účtovnej závierky, napríklad termínované vklady na bankových účtoch, ktoré sú uložené najviac na trojmesačnú výpovednú lehotu, likvidné cenné papiere určené na obchodovanie, prioritné akcie obstarané účtovnou jednotkou, ktoré sú splatné do troch mesiacov odo dňa, ku ktorému sa zostavuje účtovná závierka.